




نموذج رقم (4-1)

Form No. (1-4)

| | |
|---|---|
| To: Jordan Securities Commission Amman Stock Exchange Date: 31 st July 2017 Subject: Semi Annual Report as of <u>30 June 2017</u> | السادة هيئة الأوراق المالية السادة بورصة عمان التاريخ: 31 تموز 2017 الموضوع: التقرير نصف السنوي كما هو في 30 حزيران 2017 |
| Attached the Semi Annual Report of (Societe Generale Bank - Jordan) as of 30 June 2017 (Arabic and English), noting that it is subject to the approval of the Central Bank of Jordan | مرفق طيه نسخة من التقرير نصف السنوي لشركة (بنك سوستيه جنرال - الاردن) كما هو بتاريخ 30 حزيران 2017 (باللغتين العربية والانجليزية) . علما بانه خاضع لموافقة البنك المركزي الاردني |
| Kindly accept our highly appreciation and respect Societe Generale Bank - Jordan | وتفضلوا بقبول فائق الاحترام... بنك سوستيه جنرال - الاردن |



Rafiq Alkhuffash

Ghadeer Abugheir

SOCIETE GENERALE
DE BANQUE JORDANIE
بنك سوستيه جنرال
الاردن

بنك سويسته جنرال - الأردن شركة مساهمة عامة محدودة

القوائم المالية المرحلية الموحدة المختصرة (غير مدققة)

٣٠ حزيران ٢٠١٧

تقرير حول مراجعة القوائم المالية المرحلية الموحدة المختصرة الى مجلس ادارة بنك سويسيه جنرال - الاردن عمان - المملكة الأردنية الهاشمية

مقدمة

لقد راجعنا القوائم المالية المرحلية الموحدة المختصرة المرفقة لبنك سويسيه جنرال - الاردن (شركة مساهمة عامة محدودة) وشركته التابعة "البنك" كما في ٣٠ حزيران ٢٠١٧ والتي تتكون من قائمة المركز المالي المرحلية الموحدة المختصرة كما في ٣٠ حزيران ٢٠١٧ وقائمة الأرباح أو الخسائر المرحلية الموحدة المختصرة وقائمة الدخل الشامل المرحلية الموحدة المختصرة وقائمة التغيرات في حقوق الملكية المرحلية الموحدة المختصرة وقائمة التدفقات النقدية المرحلية الموحدة المختصرة للسنة اشهر المنتهية في ذلك التاريخ والإيضاحات حولها. إن مجلس الإدارة مسؤول عن اعداد وعرض هذه القوائم المالية المرحلية الموحدة المختصرة وفقاً لمعيار المحاسبة الدولي ٣٤ (التقارير المالية المرحلية). ان مسؤوليتنا هي التوصل الى نتيجة حول هذه القوائم المالية المرحلية الموحدة المختصرة استناداً إلى مراجعتنا.

نطاق للمراجعة

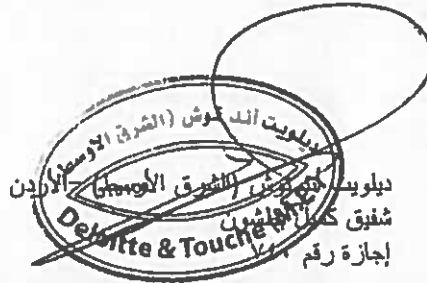
لقد جرت مراجعتنا وفقاً للمعيار الدولي المتعلق بعمليات المراجعة ٢٤١٠ "مراجعة المعلومات المالية المرحلية من قبل مدقق الحسابات المستقل للمنشأة". إن مراجعة المعلومات المالية المرحلية تتمثل في القيام بإستفسارات بشكل أساسي من الأشخاص المسؤولين عن الأمور المالية والمحاسبية وتطبيق إجراءات تحليلية وإجراءات مراجعة أخرى. ان نطاق أعمال المراجعة أقل بكثير من نطاق أعمال التدقيق التي تتم وفقاً لمعايير التدقيق الدولية وبالتالي لا يمكننا أعمال المراجعة من الحصول على تأكيدات حول كافة الأمور الهامة التي من الممكن تحديدها من خلال أعمال التدقيق، وعليه فاننا لا نبدي رأي تدقيق حولها.

النتيجة

بناء على مراجعتنا لم تسترّع انتباهنا أية أمور تجعلنا نعتقد بأن القوائم المالية المرحلية الموحدة المختصرة المرفقة لم يتم اعدادها من كافة النواحي الجوهرية وفقاً لمعيار المحاسبة الدولي ٣٤.

أمور أخرى

تم تدقيق ومراجعة القوائم المالية للسنة المنتهية في ٣١ كانون الأول ٢٠١٦ والقوائم المالية المرحلية الموجزة للفترة المنتهية في ٣٠ حزيران ٢٠١٦ على التوالي من قبل ارنست ويونغ / الأردن كمدقق وحيد للبنك للعام ٢٠١٦، وتم إصدار رأي غير متحفظ ونتيجة غير متحفظة حولها بتاريخ ٢٣ شباط ٢٠١٧ و ٢٨ تموز ٢٠١٦ على التوالي. وتمشيا مع تعليمات البنك المركزي الأردني للحاكمية المؤسسية للبنوك تم تعيين كل من ارنست ويونغ / الأردن وديلويت اند توش (الشرق الأوسط) - الأردن كمدقي لحسابات البنك للعام ٢٠١٧ بشكل مشترك.



عمان - المملكة الأردنية الهاشمية
٢٦ تموز ٢٠١٧
ارنست ويونغ
محاسبون قاتونيون
عمان - الاردن
ارنست ويونغ / الأردن
بشر إبراهيم بكر
إجازة رقم ٥٩٢

بنك سوسيتيه جنرال - الأردن
قائمة المركز المالي المرحلية الموحدة المختصرة
كما في ٣٠ حزيران ٢٠١٧

| ٣١ كانون الأول ٢٠١٦ | ٣٠ حزيران ٢٠١٧ | إيضاحات | الموجودات |
|--------------------------------|----------------------|---------|--|
| دينار (مدققة) | دينار (غير مدققة) | | |
| ١٤٦,٩٢٧,١٩٨ | ١٦٩,١٥٢,١٤٣ | ٥ | نقد وأرصدة لدى البنك المركزي |
| ٩٦,٨٢٢,٦٨٨ | ٥٧,٦٤٩,٩٩٣ | ٦ | أرصدة لدى بنوك ومؤسسات مصرفية |
| ١٥,٢١٥,١٩٦ | ١٣,٩١٣,٣٤٦ | ٧ | إذاعات لدى بنوك ومؤسسات مصرفية |
| ٥٦٨,٢١٤,٦٤٧ | ٥٨٢,٠٣٦,٣٣٣ | ٨ | تسهيلات ائتمانية مباشرة بالصافي |
| ٤٧٨,٧٧٩ | ٤٧٨,٦٣٧ | ٩ | موجودات مالية بالقيمة العادلة من خلال الدخل الشامل الآخر |
| ٣١٤,٤٨٩,٦٥٨ | ٢١٩,١٢٤,١٥٢ | ١٠ | موجودات مالية بالتكلفة المطفأة |
| ١٢٦,٤٠٣,٠٠٠ | ١٨٦,٠٠٠,٠٠٠ | ١١ | موجودات مالية مرهونة |
| ١٢,٣٤٦,٨٢٣ | ٢٢,٥٥٤,٩٩١ | | ممتلكات ومعدات بالصافي |
| ١,٣٥٥,٢٥٦ | ١,٢٦٢,٥٦٩ | | موجودات غير ملموسة بالصافي |
| ١,٣٥٨,٦٨٧ | ١,١٣١,٨٨٤ | | موجودات ضريبية مؤجلة |
| ١٣,٥٦٣,٦٨٣ | ١٦,٦٧٨,١٩٩ | ١٢ | موجودات أخرى |
| ١,٣٠٣,١٧٥,٦١٥ | ١,٢٦٩,٩٨١,٠٤٧ | | مجموع الموجودات |
| المطلوبات وحقوق الملكية | | | |
| | | | المطلوبات |
| ٤٤,٣٩٢,٨٦٤ | ١٤,٦٠٦,٨١٢ | | ودائع بنوك ومؤسسات مصرفية |
| ١,٠٠١,٢٧٢,١١١ | ١,٠٠٨,٩٢٢,٠٦٣ | ١٣ | ودائع عملاء |
| ٨٨,١٦٨,٨٨٠ | ٨١,٨٥٣,٦٢٣ | | تأمينات نقدية |
| ١٧,٣٠٧,١٢٣ | ١٦,٤٤٩,٣٣٢ | ١٤ | أموال مفترضة |
| ٧٣,٠١٤ | ٥٠,٧٧٨ | | مخصصات متنوعة |
| ٥,٢٣٥,١٩٢ | ٢,٣٩١,٤٠١ | ١٥ | مخصص ضريبية الدخل |
| ٢٦٤,٣١١ | ٣٢٢,٢٦٩ | | مطلوبات ضريبية مؤجلة |
| ١٣,٢٦٦,١٥٧ | ١٣,٩٨٢,٤٤٤ | ١٦ | مطلوبات أخرى |
| ١,١٦٩,٣٣٤,٨٠٢ | ١,١٣٨,٥٧٨,٧٢٢ | | مجموع المطلوبات |
| | | | حقوق الملكية |
| | | | حقوق مساهمي البنك |
| ١٠٠,٠٠٠,٠٠٠ | ١٠٠,٠٠٠,٠٠٠ | | رأس المال المكتتب به والمدفوع |
| ١٠,٤١١,٠٦٤ | ١٠,٤١١,٠٦٤ | | إحتياطي قانوني |
| ١٠٠,٠٠٠ | ١٠٠,٠٠٠ | | إحتياطي إختيارى |
| ٤,١٦٧,٧٩٤ | ٤,٣٢١,٩٨١ | | إحتياطي مخاطر مصرفية عامة |
| (٥٣,٠٠٠) | (١٨٣,٦٢٢) | ١٧ | إحتياطي القيمة العادلة بالصافي |
| ١٨,٨١٤,٩٥٥ | ١١,٦٦٠,٦٦٨ | ١٨ | أرباح منورة |
| ... | ٥,٠٩١,٩٧٤ | | أرباح الفترة |
| ١٣٣,٤٤٠,٨١٣ | ١٣١,٤٠٢,٣٢٥ | | مجموع حقوق الملكية |
| ١,٣٠٣,١٧٥,٦١٥ | ١,٢٦٩,٩٨١,٠٤٧ | | مجموع المطلوبات وحقوق الملكية |

تعتبر الإيضاحات المرفقة من رقم ١ إلى رقم ٢٩ جزءاً من هذه القوائم المالية المرحلية الموحدة المختصرة وتقرأ معها

بنك سوسيتيه جنرال - الأردن
قائمة الأرباح أو الخسائر المرحلية الموحدة المختصرة
للتلاثة والسنة أشهر المنتهية في ٣٠ حزيران ٢٠١٧ (غير مدققة)

| إيضاحات | للتلاثة أشهر المنتهية في | | للسنة أشهر المنتهية في | |
|---|--------------------------|----------------|------------------------|----------------|
| | ٣٠ حزيران ٢٠١٧ | ٣٠ حزيران ٢٠١٦ | ٣٠ حزيران ٢٠١٧ | ٣٠ حزيران ٢٠١٦ |
| | دينار | دينار | دينار | دينار |
| ١٩ | ١٥٤٤٢٠٩٦٤ | ١٣٨٤٢٠٥٤ | ٣٠٤٩٥٠٨٩ | ٢٧٠٨٤٦٦٥ |
| ٢٠ | (١٠٣٨٦٠٧٨٣) | (٨٧٠٠٠٩٨٢) | (١٩٧١٨٠١١٧) | (١٧٠١٦٦٦٧٧١) |
| صافي إيرادات الفوائد | ٥٠٥٦٠٨١ | ٥٠٤١٠٧٢ | ١٠٧٧٦٣٧٢ | ٩٠١٧٦٩٤ |
| صافي إيرادات العمولات | ٤٨١٠٧١ | ٥٠٥٣٦٩ | ٧٩٧٩٠٩ | ١٠٨٦٨٨٧ |
| صافي إيرادات الفوائد والعمولات | ٥٠٥٣٧٠٥٢ | ٥٠٩٤٦٠٤١ | ١١٥٧٤٠٨١ | ١٠٥٠٤٠٨١ |
| أرباح عملات اجنبية | ٢١٧٠١٦٥ | ٢٣٦٠٦٠٧ | ٤٤٠٠٦٨٨ | ٤٥٩٠٧٦٦ |
| أرباح بيع موجودات مالية بالتكلفة المخفضة | - | - | ١٣٤١٠٢٧٥ | ٣٠١٢٩٨٥٣ |
| توزيعات نقدية من موجودات مالية بالقيمة العادلة من خلال الدخل الشامل الآخر | ١٣٠٠٠ | ١٥٠٠٠ | ١٣٠٠٠ | ١٥٠٠٠ |
| أرباح (خسائر) بيع موجودات مالية بالقيمة العادلة | ١٣٠١١٧ | - | ١٧٠١١٧ | (٦٤٠٤١٨) |
| من خلال الأرباح أو الخسائر | ٥٤٢٠٢٥ | ٥٦٣٠١٦٣ | ٩٨٨٠٤٤٨ | ٩٧٤٠٢٤٥ |
| إيرادات أخرى | ٦٣٢٦٠٥٩ | ٦٤٦١٠٢١١ | ١٤٣٧٥٠٢٠٩ | ١٥٠١٩٠٢٧ |
| إجمالي الدخل | | | | |
| المصروفات | | | | |
| نفقات الموظفين | (١٠٥٨٠٩٦٥٨) | (١٠٢٠٦٠٤١١) | (٢٠٩٣٥٠١٢٢١) | (٢٠١٧٥٠٨١٧٥) |
| استهلاكات وإطفاءات | (٣١٨٠١٠) | (٣٠٤٠٩٥٠) | (٦٣٩٠٣٦٠) | (٦٠٨٠٧١٧) |
| مصاريف أخرى | (١٠٥٨٠٩٦٥٨) | (١٠٢٠٦٠٤١١) | (٢٠٩٣٥٠١٢٢١) | (٢٠١٧٥٠٨١٧٥) |
| (مخصص) المسترد من تكلي التسهيلات الائتمانية المباشرة | (٢٩٥٠٣٦٨) | ٨١٣٠٤٨٦ | (٦٩٥٠١٧٥) | (٣٥٤٠٢٢٢) |
| مخصص تكلي موجودات مالية بالقيمة المخفضة | - | - | - | (١٠٩٠٥٠٠) |
| المسترد من (مخصص) مقابل عقارات مستملكة | ٢٤٨٠٣٢٢ | (١١٠٠٤٣٨) | ٢٥٧٠٨٠١ | (٢١٩٠٦٨٩) |
| المسترد من (مخصصات) متنوعة | ٢٢٠١٥ | (١١٠٦٠١) | ٢١٠٤٩٤ | (١٣٠٩٧٥) |
| إجمالي المصروفات | (٣٠٧٢٠٦٤٣) | (٢٠٦٥٠٢٢٤٤) | (٦٠٣٨٠٢٩٩) | (٦٠٢٨٣٠٤٧٢٨٣) |
| الربح للفترة قبل ضريبة الدخل | ٣٠٢٥٣٠٩١٦ | ٤٠٢١٧٠١٤٦ | ٧٠٨٣٦٠٩١٠ | ٨٠٤٧١٠٧٤٤ |
| ضريبة الدخل | (١٠٩٣٦٠٧٩٩) | (١٠٢٧٠٠٢٧٦) | (٢٠٩٤٤٠٩٣٦) | (٢٠٩٦٣٠٩٧٣) |
| الربح للفترة | ٢٠٣١٦٠١١٧ | ٢٠٧٤٦٠٨٧٠ | ٥٠٨٩١٠٩٧٤ | ٥٠٧٠٧٠٧١ |
| الحصة الأساسية والمخفضة للسهم من ربح الفترة | ٠/٠٢١ | ٠/٠٢٧ | ٠/٠٥١ | ٠/٠٥٥ |

تعتبر الايضاحات المرفقة من رقم ١ إلى رقم ٢٩ جزءاً من هذه القوائم المالية المرحلية الموحدة المختصرة وتقرأ معها

بنك سويسيه جنرال - الأردن
قائمة الدخل الشامل المرحلية الموحدة المختصرة
لثلاثة وللسته أشهر المنتهية في ٣٠ حزيران ٢٠١٧ (غير مدققة)

| للسنة أشهر المنتهية في | | لثلاثة أشهر المنتهية في | |
|------------------------|-------------------|-------------------------|-------------------|
| ٣٠ حزيران ٢٠١٦ | ٣٠ حزيران ٢٠١٧ | ٣٠ حزيران ٢٠١٦ | ٣٠ حزيران ٢٠١٧ |
| دينار | دينار | دينار | دينار |
| ٥٥٠٧٧٧١ | ٥٠٩١٩٧٤ | ٢٧٤٦٨٧٠ | ٢٠١١٧٠٣٧ |





الربح للفترة

بضاف: بنود للدخل الشامل الأخرى بعد الضريبة التي لا
يتم تصنيفها الى الأرباح أو الخسائر في الفترات اللاحقة

| (٣٧٥٠) | (١٣٠٠٤٦٢) | (١١٢٥٠) | (٤٠٧٧٠) |
|---------|-----------|---------|---------|
| ٥٥٠٤٠٢١ | ٤٩٦١١٢ | ٢٧٣٥٢٢٠ | ٢٠٧٦٢٦٧ |

التغير في إحتياطي القيمة العادلة بالصافي بعد الضريبة
مجموع الدخل الشامل للفترة

تعتبر الايضاحات المرفقة من رقم ١ إلى رقم ٢٩ جزءاً من هذه القوائم المالية المرحلية الموحدة المختصرة وتقرأ معها

بنك سوسيتيه جنرال - الأردن
قائمة التغيرات في حقوق الملكية المرحلية الموحدة المختصرة
للسنة أشهر المتنبية في ٣٠ حزيران ٢٠١٧ (غير مدققة)

| الإختصاصات | | | | | | | رئيس المكتب (الموقع) | تنبيل |
|-----------------------|------------|----------------|----------------------------|---------------------------------|-------------------|-------------------|-------------------------|-------|
| مجموع حقوق الملكية | ربح الفترة | أرباح مؤجلة | إحتياطي القيمة المتدنية | إحتياطي مخاطر مصرفية عامة | إحتياطي التجزؤ | إحتياطي قانوني | | |
| ١٣٣,٤٠٠,٠٠٠ | - | ١٨,٤٠٠,٠٠٠ | (٥٤,٠٠٠,٠٠٠) | ١٠,٠٠٠,٠٠٠ | ١٠,٠٠٠,٠٠٠ | - | - | - |
| ١٢,٠٠٠,٠٠٠ | ١٨,٤٠٠,٠٠٠ | - | (١٣,٠٠٠,٠٠٠) | - | - | - | - | - |
| - | - | (١٥,٠٠٠,٠٠٠) | - | ١٥,٠٠٠,٠٠٠ | - | - | - | - |
| (٧,٠٠٠,٠٠٠) | - | (٧,٠٠٠,٠٠٠) | - | - | - | - | - | - |
| ١٣١,٠٠٠,٠٠٠ | ١٨,٤٠٠,٠٠٠ | ١٨,٤٠٠,٠٠٠ | (١٨٤,٠٠٠,٠٠٠) | ١٠,٠٠٠,٠٠٠ | ١٠,٠٠٠,٠٠٠ | ١٠,٠٠٠,٠٠٠ | - | - |

للسنة أشهر المتنبية في ٣٠ حزيران ٢٠١٧
الرصيد في أول كانون الثاني ٢٠١٧
مجموع الخسائر المتنبية
المخوف إلى الإختصاصات
توزيعت أرباح نقدية
الرصيد في ٣٠ حزيران ٢٠١٧

| | | | | | | | | |
|-------------|------------|--------------|-------------|------------|------------|------------|---|---|
| ١٢٧,٨٧٠,٠٠٠ | - | ١٨,٤٠٠,٠٠٠ | ١,٠٠٠,٠٠٠ | ٣,٠٠٠,٠٠٠ | ١٠,٠٠٠,٠٠٠ | ١٠,٠٠٠,٠٠٠ | - | - |
| ١٢,٠٠٠,٠٠٠ | ١٨,٤٠٠,٠٠٠ | - | (٣,٠٠٠,٠٠٠) | - | - | - | - | - |
| - | - | (٢٧,٠٠٠,٠٠٠) | - | ٢٧,٠٠٠,٠٠٠ | - | - | - | - |
| (٥,٠٠٠,٠٠٠) | - | (٥,٠٠٠,٠٠٠) | - | - | - | - | - | - |
| ١٢٨,٨٧٠,٠٠٠ | ١٨,٤٠٠,٠٠٠ | ١٨,٤٠٠,٠٠٠ | (٣,٠٠٠,٠٠٠) | ٣,٠٠٠,٠٠٠ | ١٠,٠٠٠,٠٠٠ | ١٠,٠٠٠,٠٠٠ | - | - |

للسنة أشهر المتنبية في ٣٠ حزيران ٢٠١٦
الرصيد في أول كانون الثاني ٢٠١٦
مجموع الخسائر المتنبية
المخوف إلى الإختصاصات
توزيعت أرباح نقدية
الرصيد في ٣٠ حزيران ٢٠١٦

تتضمن الأرباح المؤجلة مبلغ ١٨,٤٠٠,٠٠٠ دينار والتي تمثل صفقات الموجودات الضريبة المؤجلة كما في ٣٠ حزيران ٢٠١٧. ٢٠١٦
تعليمات البنك المركزي الأردني يحظر التصرف بها.

يحظر التصرف بمبلغ يوازي الرصيد السائب لإحتياطي القيمة المعانة من الأرباح المؤجلة.

يتم رصد الأرباح المؤجلة مبلغ ١٨,٤٠٠,٠٠٠ دينار يمثل أثر التعيين المعكول للميزان الدولي. تتأثير المالية رقم (٩)، ولا يمكن التصرف به إلا بمقتضى ما يتحقق منه فعلا من خلال عمليات البيع بها في تلك
الرسمة أو التوزيع، كما يحظر التصرف بها يمثل الرصيد السائب لإحتياطي القيمة المعانة.

* قررت الهيئة العامة للمصارف في اجتماعها السنوي المنعقد بتاريخ ٢٦ نيسان ٢٠١٧ الموافقة على توزيع أرباح نقدية على المساهمين عن عام ٢٠١٦ بنسبة ٧٪ من رأس المال.

تعتبر الإيضاحات المرفقة من رقم ١ إلى رقم ٢٩ جزءاً من هذه القوائم المالية المرحلية الموحدة المختصرة وتقرأ معها





بنك سوسيتة جنرال - الأردن
قائمة التدفقات النقدية المرحلية الموحدة المختصرة
للسنة أشهر المنتهية في ٣٠ حزيران ٢٠١٧ (غير مدققة)

| ايضاح | ٣٠ حزيران ٢٠١٧ | ٣٠ حزيران ٢٠١٦ |
|--|----------------|----------------|
| الأنشطة التشغيلية | | |
| الربح للفترة قبل ضريبة الدخل | ٧٩١٠٠٠ | ٨٤٧١٠٠ |
| تعديلات لبيود غير نقدية: | | |
| استهلاكات وأطفاءات | ٦٣٩٠٠ | ٦٠٨٠٠ |
| مخصص تدنى التسهيلات الائتمانية المباشرة | ٦٩٥٠٠ | ٣٥٤٠٠ |
| مخصص تدنى موجودات مالية بالقيمة المملوءة | | ١٠٩٠٠ |
| خسائر بيع ممتلكات و معدات | (٤٣٧) | (٨٨١) |
| أرباح بيع موجودات مالية بالكلفة المملوءة | (١٣٤١٠٠) | (٣٢٩٠٠) |
| (أرباح) خسائر بيع موجودات مالية بالقيمة العادلة من خلال الأرباح أو الخسائر | (١٧٠٠) | (٦٤٠٠) |
| (المسئز من) مخصصات متنوعة أخرى | (٢١٠٠) | (١٣٠٠) |
| تأثير تغير أسعار الصرف على النقد وما في حكمه | (٢٩٨٠٠) | (٣٣٧٠٠) |
| الربح قبل التغير في الموجودات والمطلوبات | ٧٩٩٢٠٠ | ٦٢٣٣٠٠ |
| التغير في الموجودات والمطلوبات - | | |
| إبداعات لدى بنوك ومؤسسات مصرفية (التي يزيد استحقاقها عن ٣ أشهر) | ١٣٠٠ | (١٧٠٠) |
| التسهيلات الائتمانية المباشرة | (١٤٠٠) | (٩٠٠) |
| موجودات أخرى | (٣١٤٠٠) | (١٠٩٠٠) |
| ودائع العملاء | ٧٠٠ | ٢٠٠ |
| ودائع بنوك ومؤسسات مصرفية (التي يزيد استحقاقها عن ٣ أشهر) | (٥٠٠) | (٥٠٠) |
| تأمينات نقدية | (٦٣١٠٠) | (١٥٠٠) |
| مطلوبات الأخرى | ٧١٦٠٠ | ٣٠٠ |
| صافي التدفق النقدي المستخدم في الأنشطة التشغيلية | (٨٤٨٠٠) | (٩٩٠٠) |
| قبل ضريبة الدخل والمخصصات | | |
| المستخدم من مخصصات متنوعة | (٧٩٢) | - |
| ضريبة الدخل المدفوعة | (٥٣٠٠) | (٣٠٠) |
| صافي التدفق النقدي المستخدم في الأنشطة التشغيلية | (٩٠٦٠٠) | (١٠٢٠٠) |
| الأنشطة الاستثمارية | | |
| شراء موجودات مالية بالكلفة المملوءة | (٣١٦٠٠) | (٣٣٤٠٠) |
| شراء موجودات مالية من خلال الأرباح والخسائر | (١٠٠) | - |
| شراء موجودات مالية بالقيمة العادلة من خلال الدخل الشامل | (٣٢٠٠) | - |
| المتحصل من استحقاق موجودات مالية بالكلفة المملوءة | ٣٧٢٠٠ | ٣٥٠٠ |
| المتحصل من بيع موجودات مالية بالكلفة المملوءة | ٣٧٢٠٠ | ٣٨٠٠ |
| المتحصل من بيع موجودات مالية بالقيمة العادلة من خلال الأرباح أو الخسائر | ٤٠٠ | ٣١٠٠ |
| شراء ممتلكات ومعدات | (٧٣٤٠٠) | (٥١٨٠٠) |
| المتحصل من بيع ممتلكات ومعدات | ٧٦٠ | ٦٠٠ |
| شراء موجودات غير ملموسة | (٢٠٠) | - |
| صافي التدفق النقدي من (المستخدم في) الأنشطة الاستثمارية | ٣٦٠٠ | (٧٠٠) |
| الأنشطة التمويلية | | |
| المتحصل من الأموال المقترضة | ٢٠٠ | ٣٠٠ |
| تسديد الأموال المقترضة | (٣٠٠) | (٢٠٠) |
| توزيعات أرباح نقدية | (٧٠٠) | (٥٠٠) |
| صافي التدفق النقدي المستخدم في الأنشطة التمويلية | (٧٠٠) | (٧٠٠) |
| صافي الزيادة (النقص) في النقد وما في حكمه | ٤٧٧٠٠ | ١١٠٠ |
| تأثير تغير أسعار الصرف على النقد وما في حكمه | ٢٩٨٠٠ | ٣٣٧٠٠ |
| النقد وما في حكمه في بداية الفترة | ١٩٦٠٠ | ٣٤٨٠٠ |
| النقد وما في حكمه في نهاية الفترة | ٢٠٨٠٠ | ٢٣١٠٠ |

تعتبر الإيضاحات المرفقة من رقم ١ إلى رقم ٢٩ جزءاً من هذه القوائم المالية المرحلية الموحدة المختصرة وتقرأ معها

(١) عام

تأسس بنك سوسيتة جنرال الأردن بتاريخ ٢٢ نيسان ١٩٦٥ وتم تسجيله برقم ٥٥ كشركة مساهمة عامة أردنية مركزها الرئيسي في عمان - المملكة الأردنية الهاشمية وفقاً لقانون الشركات رقم (١٢) لسنة ١٩٦٤.

يقوم البنك بتقديم جميع الأعمال المصرفية والمالية المتعلقة بنشاطه من خلال مركزه الرئيسي بمدينة عمان ومن خلال الشركة التابعة له وفروعه داخل المملكة وعددها (١٧) حيث لا يوجد له فروع خارج المملكة.

تم إقرار القوائم المالية المرحلية الموحدة المختصرة من قبل مجلس الإدارة بتاريخ ٢٦ تموز ٢٠١٧ وهي خاضعة لموافقة البنك المركزي الأردني.

(٢) أسس إعداد القوائم المالية المرحلية

تم إعداد القوائم المالية المرحلية الموحدة المختصرة المرفقة للسنة المنتهية في ٣٠ حزيران ٢٠١٧ وفقاً لمعيار المحاسبة الدولي رقم (٣٤) (التقارير المالية المرحلية) ووفقاً للقوانين المحلية وتعليمات البنك المركزي الأردني.

إن الدينار الأردني هو عملة اظهار القوائم المالية المرحلية الموحدة المختصرة والذي يمثل العملة الرئيسية للبنك .

تم إعداد القوائم المالية المرحلية الموحدة المختصرة وفقاً لمبدأ التكلفة التاريخية بإستثناء الموجودات المالية بالقيمة العادلة من خلال قائمة الدخل الشامل الآخر التي تظهر بالقيمة العادلة بتاريخ القوائم المالية المرحلية الموحدة المختصرة ، كما تظهر بالقيمة العادلة الموجودات والمطلوبات المالية التي تم التحوط لمخاطر التغير في قيمتها العادلة.

إن القوائم المالية المرحلية الموحدة المختصرة لا تتضمن كافة المعلومات والإيضاحات المطلوبة في القوائم المالية السنوية والمعدة وفقاً لمعايير التقارير المالية الدولية ويجب أن تقرأ مع التقرير السنوي للبنك كما في ٣١ كانون الأول ٢٠١٦. كما أن نتائج الأعمال للسنة المنتهية في ٣٠ حزيران ٢٠١٧ لا تمثل بالضرورة مؤشراً على النتائج المتوقعة للسنة المنتهية في ٣١ كانون الأول ٢٠١٧، كما لم يتم إجراء التخصيص على أرباح الفترة للسنة المنتهية في ٣٠ حزيران ٢٠١٧ والتي يتم إجراؤها في نهاية السنة المالية.

أسس توحيد القوائم المالية

تتضمن القوائم المالية المرحلية الموحدة المختصرة القوائم المالية للبنك والشركة التابعة له (المجموعة) والخاضعة لسيطرته وتحقق السيطرة عندما يكون البنك قادراً على إدارة الأنشطة الرئيسية للشركة التابعة وعندما يكون معرضاً للعوائد المتغيرة الناتجة من استثماره في الشركة التابعة أو يكون له حقوق في هذه العوائد، ويكون قادراً على التأثير في هذه العوائد من خلال سلطته على الشركة التابعة، ويتم استبعاد المعاملات والأرصدة والإيرادات والمصروفات فيما بين البنك والشركة التابعة:

- شركة سوسيتة جنرال الأردن للوساطة المالية ذ.م.م، وتبلغ ملكية البنك ما نسبته ١٠٠٪ من رأسمالها المدفوع البالغ ٧٥٠,٠٠٠ دينار أردني كما في ٣٠ حزيران ٢٠١٧. تقوم الشركة بأعمال الوساطة المالية، وقد قام البنك بتأسيسها بتاريخ ٦ حزيران ٢٠٠٦.

يتم إعداد القوائم المالية للشركة التابعة لنفس السنة المالية للبنك وباستخدام نفس السياسات المحاسبية المتبعة في البنك إذا كانت الشركة التابعة تتبع سياسات محاسبية تختلف عن تلك المتبعة في البنك فيتم إجراء التعديلات اللازمة على القوائم المالية للشركة التابعة لتتطابق مع السياسات المحاسبية المتبعة في البنك.

يتم توحيد نتائج عمليات الشركة التابعة في قائمة الأرباح أو الخسائر الموحدة من تاريخ تملكها وهو التاريخ الذي يجري فيه فعلياً انتقال سيطرة البنك على الشركة التابعة، ويتم توحيد نتائج عمليات الشركة التابعة التي تم التخلص منها في قائمة الأرباح أو الخسائر الموحدة حتى تاريخ التخلص وهو التاريخ الذي يفقد البنك فيه السيطرة على الشركة التابعة.

حقوق غير المسيطرين تمثل ذلك الجزء غير المملوك من قبل البنك من حقوق الملكية في الشركة التابعة.

في حال إعداد قوائم مالية منفصلة للبنك كمنشأة مستقلة يتم إظهار الإستثمارات في الشركة التابعة بالكلفة.

(٣) التغيير في السياسات المحاسبية

إن السياسات المحاسبية المتبعة في إعداد القوائم المالية المرحلية المختصرة متفقة مع تلك التي اتبعت في إعداد القوائم المالية للسنة المنتهية في ٣١ كانون الأول ٢٠١٦، باستثناء أن البنك قام بتطبيق التعديلات التالية اعتباراً من ١ كانون الثاني ٢٠١٧:

تعديلات على معيار المحاسبة الدولي رقم (٧) - "قائمة التدفقات النقدية"- الإفصاحات
تشمل التعديلات المحدودة ما تعلق بإضافة بعض الإفصاحات حول المطلوبات الناتجة عن الأنشطة التمويلية والتي تشمل التغيرات النقدية وغير النقدية (مثل أرباح أو خسائر العملات الأجنبية). لم ينتج أي أثر عن تطبيق هذه التعديلات على القوائم المالية المرحلية المختصرة للبنك.

تعديلات على معيار المحاسبة الدولي رقم (١٢) "ضريبة الدخل": الاعتراف بالموجودات الضريبية المؤجلة الناتجة عن الخسائر الغير معترف بها
تشمل التعديلات المحدودة ما تعلق بقانون ضريبة الدخل وإذا ما كان يقيد مصادر الربح الضريبي والتي يمكن الاستفادة منها لتخفيض الفروقات الزمنية المؤقتة عند عكسها. بالإضافة إلى بعض التعديلات المحدودة الأخرى، لم ينتج أي أثر عن تطبيق هذه التعديلات على القوائم المالية المرحلية المختصرة للبنك.

(٤) استخدام التقديرات

إن إعداد القوائم المالية المرحلية الموحدة المختصرة الموحدة وتطبيق السياسات المحاسبية يتطلب من إدارة البنك القيام بتقديرات واجتهادات تؤثر في مبالغ الموجودات والمطلوبات المالية والإفصاح عن الالتزامات المحتملة. كما أن هذه التقديرات والاجتهادات تؤثر في الإيرادات والمصاريف والمخصصات وكذلك في التغيرات في القيمة العادلة التي تظهر ضمن حقوق الملكية الموحدة. وبشكل خاص يتطلب من إدارة البنك إصدار أحكام واجتهادات هامة لتقدير مبالغ التدفقات النقدية المستقبلية وأوقاتها. إن التقديرات المذكورة مبنية بالضرورة على فرضيات وعوامل متعددة لها درجات متفاوتة من التقدير وعدم التيقن وأن النتائج الفعلية قد تختلف عن التقديرات وذلك نتيجة التغيرات الناجمة عن أوضاع وظروف تلك التقديرات في المستقبل.

في اعتقاد إدارة البنك بأن تقديراتها ضمن القوائم المالية الموحدة معقولة ومفصلة على النحو التالي:

- مخصص تدني التسهيلات الإنتمائية المباشرة: يتم مراجعة مخصص الديون ضمن الأسس الموضوعية من قبل البنك المركزي الأردني.
- يتم احتساب التدني في قيمة العقارات المستملكة اعتماداً على تقييمات عقارية حديثة ومعتمدة من قبل مقدرين معتمدين لغايات احتساب التدني في قيمة الأصل. ويعد النظر في ذلك التدني بشكل دوري.

- مخصص ضريبة الدخل: يتم تحميل السنة المالية بما يخصها من نفقة ضريبة الدخل وفقاً للأنظمة والقوانين والمعايير المحاسبية ويتم احتساب وإثبات المطلوبات الضريبية المؤجلة ومخصص الضريبة اللازم.
- تقوم الإدارة بإعادة تقدير الأعمار الانتاجية للموجودات الملموسة وغير الملموسة بشكل دوري لغايات احتساب الاستهلاكات والاطفاءات السنوية اعتماداً على الحالة العامة لتلك الموجودات وتقديرات الأعمار الانتاجية المتوقعة في المستقبل، ويتم أخذ خسارة التدني (إن وجدت) إلى قائمة الأرباح أو الخسائر الموحدة.
- مخصصات قضائية: لمواجهة أية التزامات قضائية يتم أخذ مخصصات لهذه الالتزامات استناداً لرأي المستشار القانوني في المجموعة.

(٥) نقد وأرصدة لدى البنك المركزي

بلغ الإحتياطي النقدي ٦٦,٠١٣,٤٩٠ دينار كما في ٣٠ حزيران ٢٠١٧ مقابل ٦٣,٩٣٨,٨٢٨ دينار كما في ٣١ كانون الأول ٢٠١٦.

لا يوجد أرصدة مقيدة السحب باستثناء الإحتياطي النقدي كما في ٣٠ حزيران ٢٠١٧ و ٣١ كانون الأول ٢٠١٦ على التوالي.

(٦) أرصدة لدى بنوك ومؤسسات مصرفية

بلغت الأرصدة لدى البنوك والمؤسسات المصرفية التي لا تتقاضى فوائد ٢,٢٥٤,٧٩١ دينار كما في ٣٠ حزيران ٢٠١٧ مقابل ١,٢٢٣,٧٦٣ دينار كما في ٣١ كانون الأول ٢٠١٦.

بلغت الأرصدة مقيدة السحب مقابل تعزيز اعتمادات ٣,٥٤٥,٠٠٠ دينار كما في ٣٠ حزيران ٢٠١٧ مقابل ٣,٥٤٥,٠٠٠ دينار كما في ٣١ كانون الأول ٢٠١٦.

(٧) ايداعات لدى بنوك ومؤسسات مصرفية

إن تفاصيل هذا البند هي كما يلي:

| ٣١ كانون الأول ٢٠١٦ | ٣٠ حزيران ٢٠١٧ | إيداعات تستحق خلال فترة |
|------------------------|----------------------|--|
| دينار (مدققة) | دينار (غير مدققة) | من ٣ أشهر إلى ٦ أشهر أكثر من ٦ أشهر إلى ٩ أشهر المجموع |
| ١٣,٠٨٨,١٩٦ | ١٠,٦٢١,٠٦٢ | |
| ٢,١٢٧,٠٠٠ | ٣,٢٩٢,٢٨٤ | |
| ١٥,٢١٥,١٩٦ | ١٣,٩١٣,٣٤٦ | |

لا يوجد ايداعات مقيدة السحب كما في ٣٠ حزيران ٢٠١٧ و ٣١ كانون الأول ٢٠١٦ على التوالي .

(٨) تسهيلات ائتمانية مباشرة بالصافي

إن تفاصيل هذا البند هي كما يلي:

| ٣١ كانون الأول ٢٠١٦ | ٣٠ حزيران ٢٠١٧ | |
|------------------------|----------------------|--|
| دينار (مدققة) | دينار (غير مدققة) | |
| ٧٩,٢٢٥,١٩٣ | ٧٨,٠٦٧,٢٠٩ | الافراد (التجزئة) |
| ١,٨٣٥,٩٩٦ | ١,٨٤١,٨٥٦ | قروض و كمبيالات * |
| ٩٩,٩٤٧,٩٥٧ | ١٠٦,٣٤٨,٨٤٥ | بطاقات الائتمان |
| | | القروض العقارية |
| | | الشركات الكبرى |
| ٤٥,٤٤٩,٧٦٩ | ٦٨,٣٤١,٣٩٧ | حسابات جارية مدينة |
| ١٥٠,٢٥٠,٣٦ | ١٨٦,٢٤٦,٥٦٩ | قروض و كمبيالات * |
| | | منشآت صغيرة ومتوسطة |
| ٢٨,٢٥٩,٧٣٥ | ١٧,٦٥١,٧١٢ | حسابات جارية مدينة |
| ٥٦,٦٠٦,٦٦٢ | ٢٤,٥٦٧,٩١٣ | قروض و كمبيالات * |
| ١٢٦,٩٧٨,٧٧٥ | ١٢١,٠٤٦,٦٤٠ | حكومة وقطاع عام |
| ٥٨٨,٥٥٤,١٢٣ | ٦٠٤,١١٢,٤١١ | المجموع |
| ١١,٢٢٦,٤٢٦ | ١٢,٢٧٠,١٨٤ | ينزل : فوائد معلقة |
| ٩,١١٣,٠٥٠ | ٩,٨٠٥,٦٢٤ | ينزل : مخصص تكلي تسهيلات ائتمانية مباشرة |
| ٥٦٨,٢١٤,٦٤٧ | ٥٨٢,٠٣٦,٣٣٣ | صافي التسهيلات الائتمانية المباشرة |

* صافي بعد تنزيل الفوائد والعمولات المقبوضة مقدماً البالغة ٣٥٢,٩٢٨ دينار كما في ٣٠ حزيران ٢٠١٧ مقابل ٣٣٦,٣٦٧ دينار كما في ٣١ كانون الأول ٢٠١٦.

- بلغت التسهيلات الائتمانية الممنوحة بكفالة الحكومة الاردنية مبلغ ١٢١,٠٤٦,٦٤٠ دينار أي ما نسبته ٢٠,٣٪ من رصيد التسهيلات الائتمانية المباشرة كما في ٣٠ حزيران ٢٠١٧ مقابل ١٢٦,٩٧٨,٧٧٥ دينار أي ما نسبته ٢١,٥٧٪ من رصيد التسهيلات الائتمانية المباشرة كما في ٣١ كانون الأول ٢٠١٦.

- بلغت التسهيلات الائتمانية غير العاملة ٢٨,١٤٤,٦٤٢ دينار أي ما نسبته ٤,٦٦٪ من رصيد التسهيلات الائتمانية المباشرة كما في ٣٠ حزيران ٢٠١٧ مقابل ٢٣,٩٥٤,٨١٦ دينار أي ما نسبته ٤,٠٧٪ من رصيد التسهيلات الائتمانية المباشرة كما في ٣١ كانون الأول ٢٠١٦.

- بلغت التسهيلات الائتمانية غير العاملة بعد تنزيل الفوائد المعلقة للتسهيلات غير العاملة ١٥,٨٧٤,٤٥٨ دينار أي ما نسبته ٢,٦٨٪ من رصيد التسهيلات الائتمانية المباشرة بعد تنزيل الفوائد المعلقة للتسهيلات غير العاملة كما في ٣٠ حزيران ٢٠١٧ مقابل ١٢,٧٢٨,٣٩٠ دينار أي ما نسبته ٢,٢٪ من رصيد التسهيلات الائتمانية المباشرة بعد تنزيل الفوائد المعلقة للتسهيلات غير العاملة كما في ٣١ كانون الأول ٢٠١٦.

بنك سوسيتي جنرال - الأردن
إيضاحات حول القوائم المالية المرحلية الموحدة المختصرة
٣٠ حزيران ٢٠١٧ (غير مدققة)

مخصص تدني تسهيلات ائتمانية مباشرة:

فيما يلي الحركة على مخصص تدني تسهيلات ائتمانية مباشرة:

| الأفراد | القروض العقارية | الشركات الكبرى | المنشآت الصغيرة والمتوسطة | الإجمالي |
|--|-----------------|----------------|---------------------------|-----------|
| دينار | دينار | دينار | دينار | دينار |
| ٣٠ حزيران ٢٠١٧ - (غير مدققة) | | | | |
| ٥٠,٣٥٢,٢٩٩ | ٨٧٣,٣٧٤ | ٤٥٧,٧٤٧ | ٣,١٥٨,٦٣٠ | ٩,١١٣,٠٥٠ |
| ٣٥٨,٧٦٤ | ٧٩,٥٥٢ | ٩٧,٤٢٥ | ١٥٩,٤٣٤ | ٦٩٥,١٧٥ |
| (٢,٦٠١) | - | - | - | (٢,٦٠١) |
| ٥٣٩,١٤٦٢ | ٩٥٢,٩٢٦ | ١٤٣,١٧٢ | ٣,٣١٨,٠٦٤ | ٩,٨٠٥,٦٢٤ |
| الرصيد في نهاية الفترة | | | | |
| مخصص ديون متعثرة على أساس العميل الواحد ٥١٧٧,٦٢٩ | | | | |
| ٨٩٠,٩٠٤ | - | - | ٣,٣١٠,٦٤٢ | ٩,٣٧٩,١٧٥ |
| مخصص ديون مصنفة على أساس المحفظة | | | | |
| ٢١٣,٨٣٣ | ٦٢,٠٢٢ | ١٤٣,١٧٢ | ٧,٤٢٢ | ٤٢٦,٤٤٩ |
| ٥٣٩,١٤٦٢ | ٩٥٢,٩٢٦ | ١٤٣,١٧٢ | ٣,٣١٨,٠٦٤ | ٩,٨٠٥,٦٢٤ |
| الإجمالي | | | | |
| ٣١ كانون الأول ٢٠١٦ (مدققة) | | | | |
| ٤,٤١٢,٨٣٤ | ٨٢٥,٨٥٣ | ٤٣٨,٧٨٢ | ٢,٧٩٣,٥٣٣ | ٨,٤٧١,٠٠٢ |
| ٦٢٩,١٣٦ | ٤٧,٥٢١ | (٣٩٣,٠٣٥) | ٣٦٥,٠٩٧ | ٦٤٨,٧١٩ |
| (٦,٦٧١) | - | - | - | (٦,٦٧١) |
| ٥٠,٣٥٢,٢٩٩ | ٨٧٣,٣٧٤ | ٤٥٧,٧٤٧ | ٣,١٥٨,٦٣٠ | ٩,١١٣,٠٥٠ |
| الرصيد في نهاية السنة | | | | |
| مخصص ديون متعثرة على أساس العميل الواحد | | | | |
| ٤,٨٧٨,٣٥٦ | ٨٣٦,٥٨٦ | - | ٣,١٥٠,٥٤٢ | ٨,٨٦٥,٤٨٤ |
| مخصص ديون مصنفة على أساس المحفظة | | | | |
| ١٥٦,٩٤٣ | ٣٦,٧٨٨ | ٤٥٧,٧٤٧ | ٨,٠٨٨ | ٢٤٧,٥٦٦ |
| ٥٠,٣٥٢,٢٩٩ | ٨٧٣,٣٧٤ | ٤٥٧,٧٤٧ | ٣,١٥٨,٦٣٠ | ٩,١١٣,٠٥٠ |
| الإجمالي | | | | |

بلغت قيمة المخصصات التي انتقلت الحاجة إليها نتيجة تسويات أو تسديد ديون وحولت إزاء ديون أخرى ١,٥٩٣,٨٠١ دينار كما في ٣٠ حزيران ٢٠١٧ مقابل ٤٣٩,٧٣٥ دينار كما في ٣١ كانون الأول ٢٠١٦.

بنك سوسيتة جنرال - الأردن
إيضاحات حول القوائم المالية المرحلية الموحدة المختصرة
٣٠ حزيران ٢٠١٧ (غير مدققة)

الفوائد المعلقة

فيما يلي الحركة على الفوائد المعلقة:

| ٣٠ حزيران ٢٠١٧ - (غير مدققة) | الافراد دينار | القروض المقارية دينار | المنشآت الصفيرة والمتوسطة دينار | الاجمالي دينار |
|-------------------------------------|------------------|--------------------------|---------------------------------------|-------------------|
| الرصيد في بداية الفترة | ٦١٢١٨٠٦ | ١٢٧٦٢٩٣ | ٣٣٢٨٣٢٧ | ١١٢٢٦٤٢٦ |
| يضاف: الفوائد المعلقة خلال الفترة | ٩٥٥٤٦١ | ١١٢٠٣٣ | ٦١٣٧١٧ | ١٦٨١٢١١ |
| ينزل: الفوائد المحولة للايرادات | (٢٣٩٥٣٣) | - | (١٣٩٨٦٧) | (٣٧٩٤٠٠) |
| ينزل: الفوائد المعلقة التي تم شطبها | (٢٥٨٠٥٣) | - | - | (٢٥٨٠٥٣) |
| الرصيد في نهاية الفترة | ٧٠٧٩٦٨١ | ١٣٨٨٣٢٦ | ٣٨٠٢١٧٧ | ١٢٢٧٠١٨٤ |

| ٣١ كانون الأول ٢٠١٦ - (مدققة) | الافراد دينار | القروض المقارية دينار | المنشآت الصفيرة والمتوسطة دينار | الاجمالي دينار |
|-------------------------------------|------------------|--------------------------|---------------------------------------|-------------------|
| الرصيد في بداية السنة | ٥٥٧٦٧٨٨ | ١٠٩٩٣٧٤ | ٢٢٥١٧٧٦ | ٨٩٢٧٩٣٨ |
| يضاف: الفوائد المعلقة خلال السنة | ١٥٧٣٢١٩ | ٢٠٥٠٤١ | ١٠٧٦٥٥١ | ٢٨٥٤٨١١ |
| ينزل: الفوائد المحولة للايرادات | (٢٨١٤٩٣) | (٢٨١٢٢) | - | (٣٠٩٦١٥) |
| ينزل: الفوائد المعلقة التي تم شطبها | (٢٤٦٧٠٨) | - | - | (٢٤٦٧٠٨) |
| الرصيد في نهاية السنة | ٦١٢١٨٠٦ | ١٢٧٦٢٩٣ | ٣٣٢٨٣٢٧ | ١١٢٢٦٤٢٦ |

تتوزع التسهيلات الائتمانية المباشرة حسب التوزيع الجغرافي والقطاع الاقتصادي كما يلي:

| القطاع الاقتصادي | ٣٠ حزيران ٢٠١٧ داخل الاردن دينار (غير مدققة) | ٣١ كانون الأول ٢٠١٦ داخل الاردن دينار (مدققة) |
|------------------------------------|---|--|
| صناعة | ٦٥٨٦٦٤٥٦ | ٧٠٧٩٥٦١٦ |
| تجارة | ١١٣٤٠٤٦١٤ | ١٣٧١٢٢٢١٤٦ |
| عقارات | ١٣٢٠٢٢٠٤١ | ٦٠٤٩٢١٤٥ |
| زراعة | ٣١٦٣ | ٨٤٥٠٣٢ |
| حكومة وقطاع عام | ١٢١٠٤٦٤٠ | ١٢٦٩٧٨٧٧٥ |
| الفراد و اخرى (غير مذكوره اعلاه) | ١٤٩٦٩٣٤١٩ | ١٧١٩٨٠٩٣٣ |
| | ٥٨٢٠٣٦٣٣٣ | ٥٦٨٢١٤٦٤٧ |

جميع القروض الممنوحة من البنك داخل المملكة الأردنية الهاشمية.

إيضاحات حول القوائم المالية المرحلية الموحدة المختصرة
٣٠ حزيران ٢٠١٧ (غير مدققة)

(٩) موجودات مالية بالقيمة العادلة من خلال الدخل الشامل الآخر

لأن تفاصيل هذا البند هي كما يلي:

| | | |
|----------------|-------------|--------------------------------|
| ٣١ كانون الأول | ٣٠ حزيران | |
| ٢٠١٦ | ٢٠١٧ | |
| دينار | دينار | |
| (مدققة) | (غير مدققة) | |
| ٣٥٤,٦٩٤ | ٢٢٤,٢٣٢ | أسهم متوفر لها أسعار سوقية |
| ١٢٤,٠٨٥ | ٢٥٤,٤٠٥ | أسهم غير متوفر لها أسعار سوقية |
| ٤٧٨,٧٧٩ | ٤٧٨,٦٣٧ | المجموع |

تتطلب الشركات غير المتوفرة لها أسعار سوقية بالكلفة والتي تمثل القيمة العادلة.

(١٠) موجودات مالية بالتكلفة المطفأة

إن تفاصيل هذا البند هي كما يلي:

| | |
|-----------------------------------|-----------------------------------|
| ٣١ كانون الأول ٢٠١٦ | ٣٠ حزيران ٢٠١٧ |
| دينار (مدققة) | دينار (غير مدققة) |
| ٢٤٨٥٦٧٥٣ ٢٨٠٠٢٢٣٥٣ ١٠٢٦١٨٥٢ | ٤٩٧٠٩٢٥ ٢٠٤٨٠٤٥٨٠٩ ١٠٩١٦٩١٨ |
| ٣١٥٨١٤٠٩٥٨ | ٢١٩٦٣٣٦٥٢ |
| (٦٥١٣٠٠) | (٥٠٩٥٠٠) |
| ٣١٤٨٩٦٥٨ | ٢١٩١٢٤١٥٢ |
| ٣١٤٨٩٦٥٨ | ٢١٩١٢٤١٥٢ |

موجودات مالية غير متوفر لها اسعار سوقية:
أذونات خزينة حكومية
سندات مالية حكومية وبكفالتها
سندات واسناد قروض شركات

مجموع موجودات مالية غير متوفر لها اسعار سوقية
مخصص تدني اسعار سندات واسناد قروض شركات

مجموع موجودات مالية بالتكلفة المطفأة

تحليل السندات والأذونات:
ذات عائد ثابت

ان تفاصيل الحركة على مخصص تدنى أسعار سندات واسناد قروض شركات كما يلي:

| مخصص تدني أسعار | | |
|-----------------|-------------|--------------------------|
| ٣١ كانون الأول | ٣٠ حزيران | |
| ٢٠١٦ | ٢٠١٧ | |
| دينار | دينار | |
| (مدققة) | (غير مدققة) | |
| ٥٤١٨٠٠ | ٦٥١٣٠٠ | رصيد بداية الفترة/ السنة |
| ١٠٩٥٠٠ | - | اضافات |
| - | (١٤١٨٠٠) | استبعادات |
| ٦٥١٣٠٠ | ٥٠٩٥٠٠ | رصيد نهاية الفترة/ السنة |

قام البنك خلال النصف الأول من عام ٢٠١٧ ببيع موجودات مالية بالتكلفة المطفأة بقيمة ٤٥٠,٣٩٠,٣٥ دينار والتي نتج عنها أرباح بيع موجودات مالية بالتكلفة المطفأة بقيمة ٢٧٥,٣٤١,١ دينار.

بنك سوسيتة جنرال - الأردن
إيضاحات حول القوائم المالية المرحلية الموحدة المختصرة
٣٠ حزيران ٢٠١٧ (غير مدققة)

(١١) موجودات مالية مرهونة

ان تفاصيل هذا البند هي كما يلي:

| ٣٠ حزيران ٢٠١٧ - غير مدققة | | ٣١ كانون الأول ٢٠١٦ - مدققة | |
|----------------------------|--------------|-----------------------------|--------------|
| الموجودات المالية | المطلوبات | الموجودات المالية | المطلوبات |
| المرهونة | المرتبطة بها | المرهونة | المرتبطة بها |
| دينار | دينار | دينار | دينار |

موجودات مالية أخرى بالكلفة
المطفاة

| | | | |
|-------------|-------------|-------------|-------------|
| ١٨٦,٠٠٠,٠٠٠ | ١٨٦,٠٠٠,٠٠٠ | ١٢٦,٤٠٣,٠٠٠ | ١١١,٢٠٤,٠٣١ |
|-------------|-------------|-------------|-------------|

المجموع

| | | | |
|-------------|-------------|-------------|-------------|
| ١٨٦,٠٠٠,٠٠٠ | ١٨٦,٠٠٠,٠٠٠ | ١٢٦,٤٠٣,٠٠٠ | ١١١,٢٠٤,٠٣١ |
|-------------|-------------|-------------|-------------|

السندات المرهونة كما في ٣٠ حزيران ٢٠١٧ وهي مقابل ودیعة المؤسسة العامة للضمان الاجتماعي .

| السند | رقم الإصدار | رصيد السند | تاريخ الإستحقاق |
|---------------|-------------|-------------|-----------------|
| سندات الخزينة | ٢٠١٦/٤٠ | ١٣,٠٠٠,٠٠٠ | ٢٠٢٦/٠٩/٢٢ |
| سندات الخزينة | ٢٠١٦/٣٨ | ٢٢,٠٠٠,٠٠٠ | ٢٠٢٦/٠٩/١٩ |
| سندات الخزينة | ٢٠١٦/١١ | ٢٥,٠٠٠,٠٠٠ | ٢٠٢٣/٠٣/١٥ |
| سندات الخزينة | ٢٠١٥/٢٣ | ٣٣,٠٠٠,٠٠٠ | ٢٠٢٢/٠٨/٢٠ |
| سندات الخزينة | ٢٠١٥/٣٥ | ٢٨,٠٠٠,٠٠٠ | ٢٠٢٢/١٠/٢٦ |
| سندات الخزينة | ٢٠١٦/٨ | ١٥,٠٠٠,٠٠٠ | ٢٠٢١/٠٣/٠١ |
| سندات الخزينة | ٢٠١٥/٤٤ | ٥٠,٠٠٠,٠٠٠ | ٢٠٢٢/١١/٢٣ |
| المجموع | | ١٨٦,٠٠٠,٠٠٠ | |

بنك سوسيتة جنرال - الأردن
إيضاحات حول القوائم المالية المرحلية الموحدة المختصرة
٣٠ حزيران ٢٠١٧ (غير مدققة)

(١٢) موجودات أخرى

إن تفاصيل هذا البند هي كما يلي:

| ٣١ كانون الأول ٢٠١٦ | ٣٠ حزيران ٢٠١٧ | |
|------------------------|----------------------|---|
| دينار (مدققة) | دينار (غير مدققة) | |
| ٧٧٩٠,٩٢٧ | ٦٨٥٣,٣٣٣ | فوائد وإيرادات برسم القبض |
| ٤٤٣,٤٠١ | ١,٦٥٩,٨١٨ | مصرفات مدفوعة مقدماً |
| ٢,٩٣٨,٣٥٧ | ٣,٢٦٧,٨٤١ | موجودات آلت ملكيتها وفاء لديون مستحقة * |
| ٢,٣٩٠,٩٩٨ | ٤,٨٩٧,٢٠٧ | أخرى |
| ١٣,٥٦٣,٦٨٣ | ١٦,٦٧٨,١٩٩ | المجموع |

* تتطلب تعليمات البنك المركزي التخلص من العقارات التي آلت ملكيتها إلى البنك خلال فترة أقصاها سنتين من تاريخ الإحالة.

فيما يلي ملخص الحركة على الموجودات التي آلت ملكيتها وفاء لديون مستحقة:

| عقارات مستملكة | | |
|------------------------|----------------------|--------------------------------|
| ٣١ كانون الأول ٢٠١٦ | ٣٠ حزيران ٢٠١٧ | |
| دينار (مدققة) | دينار (غير مدققة) | |
| ٣,٢١٤,٠٤٣ | ٢,٩٣٨,٣٥٧ | رصيد بداية الفترة/ السنة |
| ٣٤٢,٢٠٣ | ٩٢,٤٣٢ | إضافات |
| (١٧٠,٢٩٨) | (٢٤,٢٢٥) | إستبعادات |
| (٤٤٤,١١٥) | (٢٤,٩٨٦) | مخصص مقابل عقارات مستملكة |
| - | ٢٨٢,٧٨٧ | المسترد من تدني عقارات مستملكة |
| (٣,٤٧٦) | ٣,٤٧٦ | المسترد من مخصص هبوط اسعار |
| ٢,٩٣٨,٣٥٧ | ٣,٢٦٧,٨٤١ | رصيد نهاية الفترة/ السنة |

بنك سوسيتة جنرال - الأردن
إيضاحات حول القوائم المالية المرحلية الموحدة المختصرة
٣٠ حزيران ٢٠١٧ (غير مدققة)

(١٣) ودائع عملاء

إن تفاصيل هذا البند هي كما يلي:

| الأفراد | الشركات | منشآت صغيرة ومتوسطة | الحكومة والقطاع العام | المجموع |
|-------------------------------|-----------|---------------------|-----------------------|------------|
| دينار | دينار | دينار | دينار | دينار |
| ٣٠ حزيران ٢٠١٧ - (غير مدققة) | | | | |
| ٢٢٤٣٩٢٩٨ | ٥٦٩٤٢٧١٢ | ١٠٦٩٩٩١٨ | ٢٦٦١٨٧٥٩ | ١١٦٧٠٠٦٨٧ |
| ٢٨٩١٠٥٥٥ | ١٤٧٠٠٨ | ٦١١٧٣١ | ٦٢٩٠ | ٢٩٦٧٥٥٨٤ |
| ٢١١٤٣٣٠٤٣ | ٢٧٧٣٠٧٨٢١ | ٣٥٤٦٧٨٦٥ | ٣١٧٥٦٠٤٦٨ | ٨٤١٧٦٩١٩٧ |
| ١٩٦٤٦٥٩٩ | ٨٨٥٣٨٠ | ٢٤٤٦١٦ | - | ٢٠٧٧٦٥٩٥ |
| ٢٨٢٤٢٩٤٩٥ | ٣٣٥٢٨٢٩٢١ | ٤٧٠٢٤١٣٠ | ٣٤٤١٨٥٥١٧ | ١٠٠٨٩٢٢٠٦٣ |
| ٣١ كانون الأول ٢٠١٦ - (مدققة) | | | | |
| ٢٧٧٧٦٥٧٩ | ٣٨٣٦١٥٩٩ | ٣٦١٧٢٠١٢ | ٧٢٠٠١٦٨٨ | ١٧٤٣١١٨٧٨ |
| ٢٨١٦٥٨٣٨ | ٣٩٩٥٧٨ | ١١٥٩٨٧ | ٧٦١١ | ٢٨٦٨٩٠١٤ |
| ١٩٣٣٦٦٦٣ | ١٨٠٤٠٦٧٧٣ | ١٦١٢٤٨٩٢٧ | ٢٥٤٤١٧٥٢١ | ٧٨٩٩٠٩٨٨٤ |
| ٧٩٩٠٢١٨ | - | ١٢٦٢١٧ | - | ٨٠١٦٤٣٥ |
| ٢٥٧٧٦٩٢٩٨ | ٢١٩١٦٧٩٥٠ | ١٩٧٦٦٣١٤٣ | ٣٢٦٤٢٦٨٢٠ | ١٠٠١٠٢٧٢١١ |

- بلغت ودائع الحكومة الأردنية والقطاع العام الأردني داخل المملكة ٣٤٤١٨٥٥١٧ دينار أي ما نسبته ٣٤٪ من إجمالي الودائع كما في ٣٠ حزيران ٢٠١٧ مقابل ٣٢٦٤٢٦٨٢٠ دينار أي ما نسبته ٣٢٪ كما في ٣١ كانون الأول ٢٠١٦.

- بلغت قيمة الودائع التي لا تتقاضى فوائد ٨٠٩٧١٥٣٩ دينار أي ما نسبته ٨٠٪ من إجمالي الودائع كما في ٣٠ حزيران ٢٠١٧ مقابل ١٠٠٤٧٧٦٠٥ دينار أي ما نسبته ١٠٪ كما في ٣١ كانون الأول ٢٠١٦.

- بلغت قيمة الودائع المحجوزة (مقيدة السحب) ٤٥١٢ دينار كما في ٣٠ حزيران ٢٠١٧ مقابل ٤٥٣٩ دينار كما في ٣١ كانون الأول ٢٠١٦.

- بلغت قيمة الودائع الجامدة ٢٨٤٧٠٠٣ دينار كما في ٣٠ حزيران ٢٠١٧ مقابل ٢٥٥٣٠١٤ دينار كما في ٣١ كانون الأول ٢٠١٦.

بنك سوسيتة جنرال - الأردن
إيضاحات حول القوائم المالية المرحلية الموحدة المختصرة
٣٠ حزيران ٢٠١٧ (غير مدققة)

(١٤) أموال مقترضة

إن تفاصيل هذا البند هي كما يلي:

| سعر الفائدة إعادة | سعر الفائدة الاقتراض | قيمة الضمانات | الضمانات | عدد الاقساط | | المبلغ دينار | |
|------------------------------------|-------------------------|---------------|-----------|-------------|---------|-----------------|------------|
| | | | | الاقساط | لمتبقية | | |
| % | % | | | | | | |
| ٣٠ حزيران ٢٠١٧ (غير مدققة) | | | | | | | |
| ٧ - ٦,٥ | متغيرة ٠,٢٥ | - | - | لصف سنوي | ٦ | ١٦ | ٣,٠٣١,٣٨٨ |
| ٦,٥٥ | متغيرة ٣,٢٣٨ | - | - | لصف سنوي | ٢٠ | ٢٠ | ٢,٠٠٠,٠٠٠ |
| ٦ | ثابتة ٢,٥٠ | - | - | لصف سنوي | ١٤ | ١٤ | ٣,٤٠٠,٠٠٠ |
| ٦,٥ - ٣,٦ | ثابتة -١,٧٥ | - | كسيالات | شهري | ١٠٩-١ | ١٠٩-١ | ٦,٠١٧,٩٤٤ |
| ٧ | ثابتة ٣,٧٥ | ٥,٣٣٦,٧٥٠ | رهن عقاري | سنوي | ١ | ١ | ٢,٠٠٠,٠٠٠ |
| | | ٥,٣٣٦,٧٥٠ | | | | | ١٦,٤٤٩,٣٣٢ |
| | | | | | | | المجموع |
| ٣١ كانون الأول ٢٠١٦ (مدققة) | | | | | | | |
| ٨ - ٦ | متغيرة ٠,٢٥ | - | - | لصف سنوي | ٧ | ٢٤ | ٣,٢٤٤,٧١٨ |
| ٥ | ثابتة ٢,٧٥ | ٤٠٣,٠٠٠ | رهن سندات | شهري | ٣-٢ | ١٠-٤ | ٢٠٤,٠٣١ |
| | ثابتة -١,٧٥ | - | كسيالات | شهري | ١٦-٢ | ٥٩-١٠ | ٦,٤٥٨,٣٧٤ |
| ٦,٥-٤ | ثابتة ٢,٧٥ | - | كسيالات | لصف سنوي | ٢٣ | ٣٠ | ٢,٠٠٠,٠٠٠ |
| ٦,٥-٠,٥ | ثابتة ٢,٥٠ | - | كسيالات | لصف سنوي | ١٦ | ٢٠ | ٣,٤٠٠,٠٠٠ |
| ٦,٥-١,٢٥ | ثابتة ٣,٧٥ | ٥,٣٣٦,٧٥٠ | رهن عقاري | لصف سنوي | ١ | ٢ | ٢,٠٠٠,٠٠٠ |
| | | ٥,٣٣٦,٧٥٠ | | | | | ١٧,٣٠٧,١٢٣ |
| | | | | | | | المجموع |

إن المبالغ المقرضة من البنك المركزي الاردني قد تم اعادة اقراضها وتستحق خلال الاعوام من ٢٠١٧ و حتى ٢٠٢٨.

تبلغ القروض ذات الفائدة الثابتة ١١,٤١٧,٩٤٤ دينار والقروض ذات الفائدة المتغيرة ٥,٣٣١,٣٨٨ دينار كما في ٣٠ حزيران ٢٠١٧.

بنك سوسيتي جنرال - الأردن
إيضاحات حول القوائم المالية المرحلية الموحدة المختصرة
٣٠ حزيران ٢٠١٧ (غير مدققة)

(١٥) ضريبة الدخل

مخصص ضريبة الدخل

إن الحركة على مخصص ضريبة الدخل هي كما يلي:

| ٣١ كانون الأول ٢٠١٦ | ٣٠ حزيران ٢٠١٧ | |
|------------------------|----------------------|---------------------------|
| دينار (مدققة) | دينار (غير مدققة) | |
| ٤٢٩٩٣١٥ | ٥٢٣٥١٩٢ | رصيد بداية الفترة / السنة |
| ٥٥٨٤٦٢٨ | ٢٤٥٩٤٧٥ | ضريبة الدخل المستحقة |
| (٤٦٤٨٧٥١) | (٥٣٠٣٢٦٦) | ضريبة الدخل المدفوعة |
| ٥٢٣٥١٩٢ | ٢٣٩١٤٠١ | رصيد نهاية الفترة / السنة |

- تم التوصل الى تسوية نهائية مع دائرة ضريبة الدخل والمبيعات فيما يتعلق بضريبة دخل البنك حتى نهاية عام ٢٠١٤.
- تم التوصل الى تسوية نهائية مع دائرة ضريبة الدخل والمبيعات فيما يتعلق بمراجعة حسابات شركة سوسيتي جنرال الأردن للوساطة المالية حتى نهاية عام ٢٠١٢ ولعام ٢٠١٤ وقد قامت الشركة بتقديم إقراراتها للأعوام ٢٠١٣ و٢٠١٥ و٢٠١٦ ودفع الضريبة المقررة بموجبها.
- تم تقديم كشوفات التقدير الذاتي لفروع البنك في الاردن والشركة التابعة لعامي ٢٠١٥ و ٢٠١٦ وتسديد الضرائب المعلنة و بانتظار مراجعتها من قبل دائرة ضريبة الدخل والمبيعات.

تمثل ضريبة الدخل الظاهرة في قائمة الدخل ما يلي:

| ٣٠ حزيران ٢٠١٦ | ٣٠ حزيران ٢٠١٧ | |
|-------------------|-------------------|--------------------------------------|
| دينار | دينار | |
| ٢٨٢١٧١٨ | ٢٤٥٩٤٧٥ | ضريبة الدخل المستحقة عن أرباح الفترة |
| ٤٧٣٧٠ | ٥٧٩٥٨ | مطلوبات ضريبة مؤجلة للفترة |
| ٩٤٨٨٥ | ٢٢٧٥٠٣ | موجودات ضريبة مؤجلة للفترة |
| ٢٩٦٣٩٧٣ | ٢٧٤٤٩٣٦ | |

تبلغ نسبة ضريبة الدخل القانونية على البنك ٣٥٪، بينما تبلغ نسبة ضريبة الدخل القانونية على الشركة التابعة للبنك ٢٤٪.

بنك سوسيتة جنرال - الأردن
إيضاحات حول القوائم المالية المرحلية الموحدة المختصرة
٣٠ حزيران ٢٠١٧ (غير مدققة)

(١٦) مطلوبات أخرى

إن تفاصيل هذا البند هي كما يلي:

| ٣١ كانون الأول ٢٠١٦ | ٣٠ حزيران ٢٠١٧ | |
|------------------------|----------------------|--------------------------------------|
| دينار (مدققة) | دينار (غير مدققة) | |
| ٥٦٢٧٨٩٥ | ٦٢٠٧٨٩٧ | فوائد برسم الدفع |
| ٦٧٤٢١ | ٢٦٠٦٨٧ | إيرادات مقبوضة مقدماً |
| ٧٩٥٧٦٧ | ٥١٢٨٠٢ | مصرفات مستحقة وغير مدفوعة |
| ١٨٣٢٥٢ | ١٧٩٠٠٧ | أمانات الضمان الاجتماعي وضريبة الدخل |
| ١٩٤٣٦٣٠ | ٢٤٠٤١٧٨ | شيكات وأوامر الدفع |
| ٩١١٠٨٩ | ٢٠٨١٠٨ | تقاص الفروع |
| ٩٠٦٣٨ | ١٤٨١١٧ | مكافأة وبدلات أعضاء مجلس الإدارة |
| ٢٦٦٠٥٢٨ | ٢٧٧٠٧٧٦ | مبالغ محجوزة |
| ٩٨٥٩٣٧ | ١٢٩٠٨٧٢ | مطلوبات أخرى |
| ١٣٢٦٦١٥٧ | ١٣٩٨٢٤٤٤ | المجموع |

(١٧) إحتياطي القيمة العادلة بالصافي

إن الحركة الحاصلة على هذا البند هي كما يلي:

| ٣١ كانون الأول ٢٠١٦ | ٣٠ حزيران ٢٠١٧ | |
|------------------------|----------------------|----------------------------------|
| دينار (مدققة) | دينار (غير مدققة) | |
| ١٢٥٠ | (٥٣٠٠٠) | الرصيد في بداية الفترة/ السنة |
| (٥٤٢٥٠) | (١٣٠٤٦٢) | التغير في إحتياطي القيمة العادلة |
| (٥٣٠٠٠) | (١٨٣٤٦٢) | الرصيد في نهاية الفترة/ السنة |

(١٨) أرباح مدورة

إن تفاصيل هذا البند هي كما يلي:

| ٣١ كانون الأول ٢٠١٦ | ٣٠ حزيران ٢٠١٧ | |
|------------------------|----------------------|--------------------------------|
| دينار (مدققة) | دينار (غير مدققة) | |
| ١٥٣٥٤٩١٨ | ١٨٨١٤٩٥٥ | الرصيد في بداية الفترة / السنة |
| ١٠٩٠٨٠٣٥ | - | الربح للسنة |
| (٥٠٠٠٠٠٠٠) | (٧٠٠٠٠٠٠٠) | توزيعات أرباح نقدية |
| (٢٤٤٧٩٩٨) | (١٥٤١٨٧) | المحول إلى الإحتياطيات |
| ١٨٨١٤٩٥٥ | ١١٦٦٠٧٦٨ | الرصيد في نهاية الفترة / السنة |

قررت الهيئة العامة للمساهمين في اجتماعها السنوي المنعقد بتاريخ ٢٦ نيسان ٢٠١٧ الموافقة على توزيع أرباح نقدية على المساهمين عن عام ٢٠١٦ بنسبة ٧٪ من راس المال .

تتضمن الأرباح المدورة مبلغ ١٨٤١٣١١ دينار والتي تمثل صافي الموجودات الضريبية المؤجلة كما في ٣٠ حزيران ٢٠١٧ مقابل ١٦٨٧٣٥٨ دينار كما في ٣١ كانون الأول ٢٠١٦، وبناءً على تعليمات البنك المركزي الأردني، يحظر التصرف بها.

يشمل رصيد الأرباح المدورة مبلغ ٤٨٨٣١ دينار يمثل اثر التطبيق المبكر للمعيار الدولي للتقارير المالية رقم (٩) ، ولا يمكن التصرف به الا بمقدار ما يتحقق منه فعلاً من خلال عمليات البيع بما في ذلك الرسمة او التوزيع ، كما يحظر التصرف بما يعادل الرصيد السالب لإحتياطي القيمة العادلة من الأرباح المدورة.

(١٩) الفوائد الدائنة

إن تفاصيل هذا البند هي كما يلي:

تسهيلات ائتمانية مباشرة:

| ٣٠ حزيران ٢٠١٦ | ٣٠ حزيران ٢٠١٧ | |
|-------------------|-------------------|--|
| دينار | دينار | |
| ٢٠٤٨٨١٥ | ٢٣٧٣٧١٧ | للأفراد (التجزئة) |
| ٤٣٧٧٦ | ٤٣٨٣٧ | قروض وكمبيالات |
| ٢٦٦٠٠٥٦ | ٣٠٧٤٨٦٠ | بطاقات ائتمان |
| | | القروض العقارية |
| | | الشركات |
| | | الشركات الكبرى |
| ١٤٣٦١٩٣ | ٢٢٤١٩٤٨ | حسابات جارية مدينة |
| ٣٧٤١٤٣٥ | ٦٩٨٥٢٦٣ | قروض وكمبيالات |
| | | منشآت صغيرة ومتوسطة |
| ٨٨٩٩٩١ | ٥٠٩٣٠٠ | حسابات جارية مدينة |
| ٢٣٨٨١٦٤ | ٥٤٧٥١٥ | قروض وكمبيالات |
| ٢٣٩٢٣٩٧ | ٣٢٤٧٩٤٢ | الحكومة والقطاع العام |
| ٢٢٥٧١٢٦ | ٦٨٣٣٧٧ | أرصدة لدى البنك المركزي الأردني |
| ٣٠٩٣٩٣ | ٥٧٢٧٦٤ | أرصدة وإيداعات لدى بنوك ومؤسسات مصرفية |
| ٨٩١٧١١٩ | ١٠٢١٤٣٦٦ | موجودات مالية بالكلفة المطفأة |
| ٢٧٠٨٤٦٥ | ٣٠٤٩٥٠٨٩ | المجموع |

بنك سوسيتة جنرال - الأردن
إيضاحات حول القوائم المالية المرحلية الموحدة المختصرة
٣٠ حزيران ٢٠١٧ (غير مدققة)

(٢٠) الفوائد المدينة

إن تفاصيل هذا البند هي كما يلي:

| ٣٠ حزيران ٢٠١٦ | ٣٠ حزيران ٢٠١٧ | |
|-------------------|-------------------|---------------------------|
| دينار | دينار | |
| ٣١٠,٨٤٨ | ٣٩١,٣٤٦ | ودائع بنوك ومؤسسات مصرفية |
| ٣٠٨,٠٤٥ | ٢٩٤,٦٣٩ | ودائع عملاء: |
| ٣,٨٦٣ | ٤٥,٨٨٢ | حسابات جارية وتحت الطلب |
| ١٣,٩٨٨,٤٢٧ | ١٥,٨٧٩,٠٤٤ | ودائع توفير |
| ٧٢,٦٩١ | ١٣٢,٦٥٢ | ودائع لأجل وخاضعة لإشعار |
| ١,٨٦٦,٩٧٦ | ١,٨٠٩,١٥٥ | شهادات إيداع |
| ٤٤,٣٩٦ | ٤٤,٩٣٥ | تأمينات نقدية |
| ١,٠٧١,٥٢٥ | ١,١٢١,٠٦٤ | أموال مقترضة |
| ١٧,٦٦٦,٧٧١ | ١٩,٧١٨,٧١٧ | رسوم ضمان الودائع |
| | | المجموع |

(٢١) الحصة الأساسية والمخفضة للسهم من ربح الفترة

إن تفاصيل هذا البند هي كما يلي:

| للسنة أشهر المنتهية في | | للتلاثة أشهر المنتهية في | | |
|------------------------|-------------------|--------------------------|-------------------|---|
| ٣٠ حزيران ٢٠١٦ | ٣٠ حزيران ٢٠١٧ | ٣٠ حزيران ٢٠١٦ | ٣٠ حزيران ٢٠١٧ | |
| دينار | دينار | دينار | دينار | |
| ٥,٠٧٧,٧٧١ | ٥,٩١٩,٧٧٤ | ٢,٧٤٦,٨٧٠ | ٢,١١٧,٠٣٧ | الربح للفترة (دينار) |
| ١٠٠,٠٠٠,٠٠٠ | ١٠٠,٠٠٠,٠٠٠ | ١٠٠,٠٠٠,٠٠٠ | ١٠٠,٠٠٠,٠٠٠ | المتوسط المرجح لعدد الأسهم (سهم) |
| فلس/دينار | فلس/دينار | فلس/دينار | فلس/دينار | |
| ٠,٠٥٥ | ٠,٠٥١ | ٠,٠٢٧ | ٠,٠٢١ | الحصة الأساسية والمخفضة للسهم من ربح الفترة |

الحصة المخفضة للسهم من ربح الفترة مساوية للحصة الأساسية للسهم من ربح الفترة حيث لم يتم البنك بإصدار أي أدوات مالية قابلة للتحويل إلى أسهم والتي سيكون لها أثر على حصة السهم من ربح الفترة.

(٢٢) النقد وما في حكمه في نهاية الفترة

إن تفاصيل هذا البند هي كما يلي:

| ٣٠ حزيران ٢٠١٦ | ٣٠ حزيران ٢٠١٧ | |
|-------------------|-------------------|--|
| دينار | دينار | |
| ٢١١,٩٧٨,٣٦١ | ١٦٩,١٥٢,١٤٣ | نقد وارصدة لدى البنك المركزي الأردني تستحق خلال ثلاثة أشهر |
| ٣٨,٦٧٦,٦٥٩ | ٥٧,٦٤٩,٤٩٣ | يضاف: ارصدة لدى بنوك ومؤسسات مصرفية تستحق خلال ثلاثة أشهر |
| (١٩,٥٤٣,٢٣٩) | (١٤,٦٠٦,١٢٢) | ينزل: ودائع بنوك ومؤسسات مصرفية التي تستحق خلال ثلاثة أشهر |
| - | (٣,٥٤٥,٠٠٠) | ينزل: ارصدة مقيدة السحب |
| ٢٣١,١١١,٧٨١ | ٢٠٨,٦٤٩,٨٢٤ | |

بنك سوسيتة جنرال - الأردن
إيضاحات حول القوائم المالية المرحلية الموحدة المختصرة
٣٠ حزيران ٢٠١٧ (غير مدققة)

(٢٣) القيمة العادلة

أ. للموجودات المالية والمطلوبات المالية للبنك التي يتم قياسها بالقيمة العادلة:

إن بعض الموجودات المالية والمطلوبات المالية للبنك يتم قياسها بالقيمة العادلة في نهاية كل فترة مالية ، والجدول التالي يوضح معلومات حول كيفية تحديد القيمة العادلة لهذه الموجودات المالية والمطلوبات المالية (طرق التقييم والمدخلات المستخدمة) .

| العلاقة بين المدخلات الهامة | القيمة العادلة | | مستوى القيمة العادلة | طريقة التقييم والمدخلات المستخدمة | مدخلات هامة غير ملموسة | غير الملموسة والقيمة العادلة |
|--|----------------|----------------|----------------------|------------------------------------|------------------------|------------------------------|
| | ٣٠ حزيران | ٣١ كانون الاول | | | | |
| | ٢٠١٧ | ٢٠١٦ | | | | |
| | دينار | دينار | | | | |
| الموجودات المالية / المطلوبات المالية | | | | | | |
| موجودات مالية بالقيمة العادلة من خلال الدخل الشامل | | | | | | |
| أسهم متوفر لها أسعار سوقية | ٢٢٤,٢٣٢ | ٣٥٤,٦٩٤ | المستوى الأول | الأسعار المعلنة في الأسواق المالية | لا ينطبق | لا ينطبق |
| أسهم غير متوفر لها أسعار سوقية | ٢٥٤,٤٠٥ | ١٢٤,٠٨٥ | المستوى الثالث | مدخلات لا يمكن ملاحظتها في السوق | لا ينطبق | لا ينطبق |
| المجموع | ٤٧٨,٦٣٧ | ٤٧٨,٧٧٩ | | | | |
| إجمالي موجودات مالية بالقيمة العادلة | ٤٧٨,٦٣٧ | ٤٧٨,٧٧٩ | | | | |

لم تكن هنالك أي تحويلات بين المستوى الأول والمستوى الثالث خلال فترة السنة المنتهية في ٣٠ حزيران ٢٠١٧ والسنة المنتهية في ٣١ كانون الأول ٢٠١٦.

ب. للموجودات والمطلوبات المالية التي لا يتم قياسها بالقيمة العادلة

| القيمة الدفترية | ٣٠ حزيران ٢٠١٧ | القيمة الدفترية | ٣١ كانون اول ٢٠١٦ | القيمة الدفترية | ٣١ كانون اول ٢٠١٦ |
|----------------------------------|----------------|-----------------|-------------------|-----------------|-------------------|
| | دينار | دينار | دينار | دينار | دينار |
| أرصدة وإيداعات لدى البنك المركزي | ٢٢٩,٥٠٥,٤٩٠ | ٢٢٩,٥٠٥,٤٩٠ | ٢٢٩,٥٠٥,٤٩٠ | ٢٢٩,٥٠٥,٤٩٠ | ٢٢٩,٥٠٥,٤٩٠ |
| وبنوك ومؤسسات مصرفية | ٤٠٥,١٢٤,١٥٢ | ٣٩٥,١٥٤,٨٦٦ | ٣٩٥,١٥٤,٨٦٦ | ٣٩٥,١٥٤,٨٦٦ | ٣٩٥,١٥٤,٨٦٦ |
| موجودات مالية بالتكلفة المطفأة | ٥٨٢,٣٦٣,٣٣٣ | ٥٨٢,٣٦٣,٣٣٣ | ٥٨٢,٣٦٣,٣٣٣ | ٥٨٢,٣٦٣,٣٣٣ | ٥٨٢,٣٦٣,٣٣٣ |
| تسهيلات ائتمانية مباشرة بالصافي | ١٤٦,٠٦٨,١٢ | ١٤٦,٠٦٨,١٢ | ١٤٦,٠٦٨,١٢ | ١٤٦,٠٦٨,١٢ | ١٤٦,٠٦٨,١٢ |
| ودائع بنوك ومؤسسات مصرفية | ١,٠٠٨,٩٢٢,٠٦٣ | ١,٠٠٨,٩٢٢,٠٦٣ | ١,٠٠٨,٩٢٢,٠٦٣ | ١,٠٠٨,٩٢٢,٠٦٣ | ١,٠٠٨,٩٢٢,٠٦٣ |
| ودائع عملاء | ٨١,٨٥٣,٦٢٣ | ٨١,٨٥٣,٦٢٣ | ٨١,٨٥٣,٦٢٣ | ٨١,٨٥٣,٦٢٣ | ٨١,٨٥٣,٦٢٣ |
| تأمينات نقدية | ١٦,٤٤٩,٣٣٢ | ١٦,٤٤٩,٣٣٢ | ١٦,٤٤٩,٣٣٢ | ١٦,٤٤٩,٣٣٢ | ١٦,٤٤٩,٣٣٢ |
| أموال مقترضة | | | | | |

بنك سوسيتة جنرال - الأردن
إيضاحات حول القوائم المالية المرحلية الموحدة المختصرة
٣٠ حزيران ٢٠١٧ (غير مدققة)

(٢٤) معاملات مع اطراف ذات علاقة

قام البنك بالدخول في معاملات مع الشركة التابعة ومع كبار المساهمين وأعضاء مجلس الإدارة والإدارة العليا ضمن النشاطات الاعتيادية للبنك وباستخدام أسعار الفوائد والعمولات التجارية. إن جميع التسهيلات الائتمانية الممنوحة للطراف ذات العلاقة تعتبر عاملة ولم يؤخذ لها أي مخصصات.

أ- فيما يلي ملخص المعاملات مع اطراف ذات علاقة خلال الفترة:

| المجموع | | الجهة ذات العلاقة | | | | |
|--|-------------------------------------|---|----------------------------|-------------------|--------------------------|---|
| ٣٠ حزيران ٢٠١٦ | ٣٠ حزيران ٢٠١٧ | أخرى (الموظفين والقرباء هم والرياء أعضاء مجلس الإدارة والإدارة التفليزية) | أعضاء الإدارة التفليزية | الشركة التابعة | أعضاء مجلس الإدارة | الشركة المالكة (بنك وسوسيتة جنرال لبنان) دينار |
| | | | | | | |
| دينار (مدققة) | دينار (غير مدققة) | دينار | دينار | دينار | دينار | دينار |
| بلود داخل قائمة المركز المالي: | | | | | | |
| ١٢,٤٥٨,٧٧٦ | ١٤,٧٧٦,٣٥٣ | ١٢,٥٠٨,٣٥٥ | ١,٣٢٩,٩٩١ | - | ٨٨٨,٠٠٧ | - |
| ٣,٢٢٢,٣٧٥ | ٢,٨٦٨,٩٧٦ | ١,٤٠٠,٩٤٠ | ١٧,٠٢٥ | ١,٢٦٩,٩٤٧ | ٤٢١,٩١٠ | ١٩,٩٥٤ |
| ٣,٢١٤,٨٨٨ | ٣,٢٢٨,٦٤٢ | ٣,٢٠٥,٧٠٣ | ١٧,٧٩٣ | - | ٥١٤٦ | - |
| ٦٦,٣٨٠,٣٢٣ | ٢٢,٦٧٤,٩٧٢ | - | - | - | - | ٢٢,٦٧٤,٩٧٢ |
| بلود خارج المركز المالي: | | | | | | |
| ١,٧٨٨,٢٥٤ | ١,١٦٦,٥٩٠ | ٣١٧,٨٠٠ | ٤,٠٠٠ | ١٥٠,٠٠٠ | ٤٧,٥٨٠ | ٦٤٧,٢١٠ |
| عناصر قائمة الأرباح أو الخسائر: | | | | | | |
| للسنة المنتهية في ٣٠ حزيران ٢٠١٦ | للسنة المنتهية في ٣٠ حزيران ٢٠١٧ | | | | | |
| دينار | دينار | | | | | |
| ٤٣٦,٦٦٥ | ٥٦٨,٧٨٢ | ١٩٨,٣٨٨ | ٢١,٥٢١ | - | ١٧,٨٩٣ | ٣٣٠,٩٨٠ |
| ١٤٤,٤٤٦ | ١١٥,٨٧٧ | ٨٩,٩٧٧ | ٩٧ | ٢٣,٨٩٤ | ١,٩٠٦ | ٣ |

تتراوح أسعار الفائدة الدائنة على التسهيلات بالدينار الأردني بين ١ % إلى ١٣ %.
تتراوح أسعار الفائدة الدائنة على التسهيلات بالعملة الأجنبية بين ٣ % إلى ٦,٢٥ %.
تتراوح أسعار الفائدة المدينة على الودائع بالدينار الأردني بين ٠,٥ % إلى ٦ %.
تتراوح أسعار الفائدة المدينة على الودائع بالعملة الأجنبية بين ٠,١ % إلى ٣ %.

ب- منافع الإدارة التنفيذية العليا:

فيما يلي ملخص لمنافع الإدارة التنفيذية العليا للبنك:

| ٣٠ حزيران ٢٠١٦ | ٣٠ حزيران ٢٠١٧ | |
|-------------------|-------------------|--------------------------|
| دينار | دينار | |
| ٤٢٧,٠٨٢ | ٤٧٣,٦٦٩ | رواتب ومكافآت ومناخ أخرى |

بنك سوسيتي جنرال - الأردن
إيضاحات حول القوائم المالية المرحلية الموحدة المختصرة
٣٠ حزيران ٢٠١٧ (غير مدققة)

(٢٥) معلومات عن قطاعات أعمال البنك

معلومات عن أنشطة البنك:

يتم تنظيم البنك لأغراض إدارية بحيث يتم قياس القطاعات وفقاً للتقارير التي يتم استعمالها من قبل المدير التنفيذي وصانع القرار الرئيسي لدى البنك من خلال أربعة قطاعات أعمال رئيسية هي:

- حسابات الأفراد: يشمل متابعة ودائع العملاء الأفراد ومنحهم التسهيلات الائتمانية والبطاقات الائتمانية وخدمات أخرى.
- حسابات شركات صغيرة ومتوسطة: يشمل هذا القطاع متابعة الودائع ومنح التسهيلات الائتمانية والخدمات المصرفية الأخرى إلى العملاء من الشركات المتوسطة والصغيرة.
- حسابات شركات كبرى: يشمل هذا القطاع متابعة الودائع ومنح التسهيلات الائتمانية والخدمات المصرفية الأخرى إلى العملاء من الشركات الكبرى.
- الخزينة: يشمل هذا القطاع تقديم خدمات التداول والخزينة وإدارة أموال البنك.

فيما يلي معلومات عن قطاعات أعمال البنك موزعة حسب الأنشطة:

| الأفراد | شركات صغيرة ومتوسطة | شركات كبرى | الخزينة | أخرى | ٣٠ حزيران ٢٠١٧ | ٣٠ حزيران ٢٠١٦ |
|--|---------------------|------------|-----------|-----------|----------------|---------------------|
| دينار | دينار | دينار | دينار | دينار | دينار | دينار |
| ٥٩٢٧٠٤٠ | ١٠٢٧١٢٧ | ٩٥٣٨١٣٨ | ١٢٩٤٢٧١٦ | ٤٥٨٢٩٠٥ | ٣٤٩٠٩٣٩٢٦ | ٣٢٧٥٠٢١٦ |
| إجمالي الإيرادات | | | | | | |
| مخصص التكني في تسهيلات الائتمانية المباشرة | (٤٣٨٣١٦) | (١٥٩٤٣٤) | (٩٧٤٢٥) | - | (٦٩٥١٧٥) | (٣٥٤٠٢٢) |
| نتائج أعمال القطاع | ١٨٣٠٨٩ | ٤٠٠٥١٦٥ | ١٢٥٥١٣٦٩ | (٣٩٧١٤٠٥) | ١٣٦٨٠٠٣٤ | ١٤١٦٥٠٠٥ |
| مصاريف غير موزعة | | | | | (٥٨٤٣١٢٤) | (٦١٩٣٢١١) |
| الربح قبل ضريبة الدخل | ٧٨٣٦٩١٠ | ٤٠٠٥١٦٥ | ١٢٥٥١٣٦٩ | (٣٩٧١٤٠٥) | ١٣٦٨٠٠٣٤ | ١٤١٦٥٠٠٥ |
| ضريبة الدخل | (٢٧٤٤٩٣٦) | (٢٧٤٤٩٣٦) | (٢٧٤٤٩٣٦) | (٢٧٤٤٩٣٦) | (٢٧٤٤٩٣٦) | (٢٧٤٤٩٣٦) |
| الربح للفترة | ٥٠٩١٩٧٤ | ١٢٦٠٢٢٩ | ٩٨٠٦٧٣٣ | (٦٦١٦٣٤١) | ١٠٩٣٥٠٤٠٨ | ١١٤٢٠٠٦٦٩ |
| الأفراد | شركات صغيرة ومتوسطة | شركات كبرى | الخزينة | أخرى | ٣٠ حزيران ٢٠١٧ | ٣١ كانون الأول ٢٠١٦ |
| دينار | دينار | دينار | دينار | دينار | دينار | دينار |
| ١٧١٤٤٥٥١٥ | ٣٥٠٩٩٣٨٤ | ٢٥٤١٤٤٧٩٤ | ٦٣٦٧١٠٣٥٦ | ١٧٢٢٨٠٩٩٨ | ١٢٦٩٩٨١٠٤٧ | ١٣٠٣١٧٥٦١٥ |
| إجمالي موجودات القطاع | | | | | | |
| إجمالي مطلوبات القطاع | ٢٨٢٤٢٩٤٩٥ | ٤٨٢٩٤٠٧٧ | ٢٣٥٢٨٢٩٢١ | ١٤٦٠٦٨١٣ | ٤٥٧٩٦٥٤١٦ | ١٤٦٩٩٧٣٤١٠٢ |
| معلومات أخرى | | | | | | |
| مصاريف رأسمالية | | | | | | |
| الاستهلاك والإطفاءات | | | | | | |
| ٧٥٥١٦٤ | | | | | | ٥١٦٠١٨ |
| ٦٣٩٣٦٠ | | | | | | ٦٠٨٧١٧ |

بنك سوسيتة جنرال - الأردن
إيضاحات حول القوائم المالية المرحلية الموحدة المختصرة
٣٠ حزيران ٢٠١٧ (غير مدققة)

(٢٦) ارتباطات والتزامات محتملة

| ٣١ كانون الأول ٢٠١٦ | ٣٠ حزيران ٢٠١٧ | |
|------------------------|----------------------|------------------------------------|
| دينار (مدققة) | دينار (غير مدققة) | |
| ١٠٥٠٦٨٠٠ | ١٢٢٧٢٧٤٤ | اعتمادات صادرة |
| ٥٨١٦٩٠٢ | ٣٥٥٥٦٢٢ | قبولات صادرة |
| ٦١٤٩٦٥٦٢ | ٥٩٠٣٧٠٦٤ | كفالات: |
| ٥٦٣٥٨٧٨ | ٨٩٣٨٩٧٤ | دفع |
| ٢٤٢٣٨٩٠٩ | ٢٣٧٢٠٠٨٤ | حسن تنفيذ |
| ٣١٦٢١٧٧٥ | ٢٦٣٧٨٠٠٦ | أخرى |
| ٧٥٩٣٢٧٠٢ | ٩٤٤٧٣٧٤٤ | تسهيلات ائتمانية ممنوحة غير مستغلة |
| ١٥٣٧٥٢٩٦٦ | ١٦٩٣٣٩١٧٤ | المجموع |

(٢٧) القضايا المقامة على البنك

بلغت قيمة القضايا المقامة على البنك مبلغ ٢٠٨٥٦٣ دينار كما في ٣٠ حزيران ٢٠١٧ مقابل ٢٣٢٠١٠ دينار كما في ٣١ كانون الأول ٢٠١٦ ويعود معظمها إلى مطالبات بدل ضرر وإبطال التنفيذ على العقارات، وقد بلغ رصيد المخصصات لمواجهة القضايا المقامة على البنك مبلغ ٥٠٧٧٨ دينار كما في ٣٠ حزيران ٢٠١٧ مقابل ٧٣٠٦٤ دينار كما في ٣١ كانون الأول ٢٠١٦ ويرأي إدارة البنك والمستشار القانوني فإنه لن يترتب على البنك التزامات تزيد عن المخصص المأخوذ.

(٢٨) إدارة رأس المال

يحافظ البنك على رأسمال مناسب لمواجهة المخاطر التي تلازم أنشطته المختلفة. يتم مراقبة مدى كفاية رأس المال من خلال النسب الصادرة بموجب مقررات بازل الدولية والتي تم تبنيها من خلال البنك المركزي الأردني.

حسب تعليمات البنك المركزي الأردني رقم (٢٠١٠/٥٢) يكون الحد الأدنى لرأس المال المدفوع للبنوك الأردنية ١٠٠ مليون دينار قبل نهاية عام ٢٠١١، كما تنص تعليمات البنك المركزي الأردني رقم (٢٠٠٣/١٧) أن يكون الحد الأدنى لنسبة حقوق المساهمين إلى الموجودات (٦٪).

يلتزم البنك منذ تأسيسه بالمحافظة على معدلات تفوق الحد الأدنى لمتطلبات كفاية رأس المال والبالغة ١٢٪ حسب تعليمات البنك المركزي الأردني (٨٪ حسب لجنة بازل الدولية)، كما يراعي كافة النسب المتعلقة بالتركيزات الائتمانية والتي تستخدم رأس المال التنظيمي كمؤشر لتلك التركيزات.

يقوم البنك بإدارة هيكل رأس المال وإجراء التعديلات اللازمة عليها في ضوء تغيرات ظروف العمل. هذا ولم يقدّم البنك بأيّة تعديلات على الأهداف والسياسات والإجراءات المتعلقة بهيكل رأس المال خلال السنة الحالية والسنة السابقة.

بنك سوسيتي جنرال - الأردن
إيضاحات حول القوائم المالية المرحلية الموحدة المختصرة
٣٠ حزيران ٢٠١٧ (غير مدققة)

متطلبات الجهات الرقابية بخصوص كفاية رأس المال
في تاريخ نشر أول ٢٠١٦ صدرت تعليمات البنك المركزي الاردني بخصوص تطبيق معيار بازل III ، وعلى البنوك
التقيد بتلك التعليمات اعتباراً من ٣٠ ايلول ٢٠١٦ .

والجدول التالي يبين مكونات رأس المال وقيمتها ومجموع الموجودات المرجحة بالمخاطر ومعدل كفاية رأس المال التي يتم
قياسها حسب تعليمات لجنة بازل III بهذا الخصوص .

| ٣٠ كانون الأول ٢٠١٦ | ٣٠ حزيران ٢٠١٧ | |
|------------------------|----------------------|-----------------------------------|
| دينار (مدققة) | دينار (غير مدققة) | |
| ١٠٠,٠٠٠,٠٠٠ | ١٠٠,٠٠٠,٠٠٠ | بنود رأس المال الاساسي |
| ١٠,٤١١,٠٦٤ | ١٠,٤١١,٠٦٤ | رأس المال المدفوع |
| ١٠٠,٠٠٠ | ١٠٠,٠٠٠ | الإحتياطي القانوني |
| ١١,٨١٤,٩٥٥ | ١١,٦٦٠,٧٦٨ | الإحتياطي الاختياري |
| (٥٣,٠٠٠) | (١٨٣,٤٦٢) | الأرباح المدورة |
| | ٥,٩١٩,٩٧٤ | التغير المتراكم في القيمة العادلة |
| | | إضاف : ارباح الفترة |
| | | يطرح منه: |
| (١,٣٥٨,٦٨٧) | (١,١٣١,١٨٤) | موجودات ضريبية مؤجلة |
| (١,٣٥٥,٢٥٦) | (١,٢٦٢,٥٦٩) | موجودات غير ملموسة |
| ١١٩,٥٥٩,٠٧٦ | ١٢٤,٦٨٦,٥٩١ | مجموع رأس المال الأساسي |
| | | بنود رأس المال الإضافي |
| ٤,١٦٧,٧٩٤ | ٤,٣٢١,٩٨١ | إحتياطي مخاطر مصرفية عامة |
| ٤,١٦٧,٧٩٤ | ٤,٣٢١,٩٨١ | مجموع رأس المال الإضافي |
| ١٢٣,٧٢٦,٨٧٠ | ١٢٩,٠٠٨,٥٧٢ | مجموع رأس المال التنظيمي |
| ٥٤٩,٨٢١,٦٠٢ | ٥٧٨,١٧٤,١٣٤ | مجموع الموجودات المرجحة بالمخاطر |
| %٢٢,٥٠ | %٢٢,٣١ | نسبة كفاية رأس المال (%) |
| %٢١,٧٥ | %٢١,٥٧ | نسبة رأس المال الأساسي (%) |
| %٨,٢٨ | %٨,٧٣ | نسبة الرافعة المالية (%) |

(٢٩) الإحتياطيات القانونية

لم يتم البنك باقتطاع الإحتياطيات القانونية حسب أحكام قانون الشركات حيث أن هذه القوائم مرحلية.

SOCIETE GENERALE DE BANQUE - JORDANIE

INTERIM CONDENSED CONSOLIDATED FINANCIAL STATEMENTS
(UNAUDITED)

30 JUNE 2017



**REPORT ON REVIEW OF INTERIM CONDENSED CONSOLIDATED FINANCIAL STATEMENTS TO THE
BOARD OF DIRECTORS OF
SOCIETE GENERALE DE BANQUE- JORDANIE
AMMAN - JORDAN**

We have reviewed the accompanying interim condensed consolidated financial statements of **SOCIETE GENERALE DE BANQUE - JORDANIE** (a public shareholding company) and its subsidiary (the "Bank") as of 30 June 2017, comprising the interim condensed consolidated statement of financial position as of 30 June 2017 and the related interim condensed consolidated statement of profit or loss, interim condensed consolidated statement of comprehensive income, interim condensed consolidated statement of changes in equity, and the interim condensed consolidated statement of cash flows for the six months period then ended and explanatory notes. Management is responsible for the preparation and presentation of these interim condensed consolidated financial statements in accordance with IAS 34 (Interim Financial Reporting). Our responsibility is to express a conclusion on these interim condensed consolidated financial statements based on our review.

Scope of review

We conducted our review in accordance with the International Standard on Review Engagements 2410, "Review of Interim Financial Information Performed by the Independent Auditor of the Entity". A review of interim financial information consists of making inquiries, primarily of persons responsible for financial and accounting matters, and applying analytical and other review procedures. A review is substantially less in scope than an audit conducted in accordance with International Standards on Auditing and consequently does not enable us to obtain assurance that we would become aware of all significant matters that might be identified in an audit. Accordingly, we do not express an audit opinion.

Conclusion

Based on our review, nothing has come to our attention that causes us to believe that the accompanying interim condensed consolidated financial statements are not prepared, in all material respects, in accordance with International Accounting Standard 34.



Building a better
working world

Deloitte.

Other Matters

The consolidated financial statements for the year ended 31 December 2016 and the interim condensed consolidated financial statements for the period ended 30 June 2016 were audited and reviewed respectively by Ernst & Young - Jordan as the sole auditor for the Bank for the year 2016. Unqualified opinion and unqualified conclusion were issued on these financial statements on 23 February 2016 and 28 July 2016 respectively. Ernst & Young - Jordan and Deloitte & Touche (Middle East) – Jordan were appointed as joint auditors for the Bank for the year 2017 in accordance with Central Bank of Jordan regulations for corporate governance.

Explanatory Paragraph

The accompanying consolidated financial statements are a translation of the original consolidated financial statements in the Arabic language to which reference should be made.

Amman – Jordan
26 July 2017

Ernst & Young



Ernst & Young – Jordan

Deloitte & Touche (Middle East) - Jordan

SOCIETE GENERALE DE BANQUE - JORDANIE
INTERIM CONDENSED CONSOLIDATED STATEMENT OF FINANCIAL POSITION
AS AT 30 JUNE 2017

| | <u>Notes</u> | <u>30 June 2017</u> | <u>31 December 2016</u> |
|--|--------------|-------------------------|-----------------------------|
| | | JD (Unaudited) | JD (Audited) |
| <u>ASSETS</u> | | | |
| Cash and balances at central bank | 5 | 169,152,143 | 142,927,198 |
| Balances at banks and financial institutions | 6 | 57,649,493 | 96,822,688 |
| Deposits at banks and financial institutions | 7 | 13,913,346 | 15,215,196 |
| Direct credit facilities - net | 8 | 582,036,333 | 568,214,647 |
| Financial assets at fair value through other comprehensive income | 9 | 478,637 | 478,779 |
| Financial assets at amortized cost | 10 | 219,124,152 | 314,489,658 |
| Pledged financial assets | 11 | 186,000,000 | 126,403,000 |
| Property and equipment - net | | 22,554,991 | 22,346,823 |
| Intangible assets - net | | 1,262,569 | 1,355,256 |
| Deferred tax assets | | 1,131,184 | 1,358,687 |
| Other assets | 12 | 16,678,199 | 13,563,683 |
| TOTAL ASSETS | | 1,269,981,047 | 1,303,175,615 |
| <u>LIABILITIES AND SHAREHOLDERS' EQUITY</u> | | | |
| <u>LIABILITIES -</u> | | | |
| Banks and financial institutions' deposits | | 14,606,812 | 44,392,864 |
| Customers' deposits | 13 | 1,008,922,063 | 1,001,027,211 |
| Margin accounts | | 81,853,623 | 88,168,880 |
| Loans and borrowings | 14 | 16,449,332 | 17,307,123 |
| Other provisions | | 50,778 | 73,064 |
| Income tax provision | 15 | 2,391,401 | 5,235,192 |
| Deferred tax liabilities | | 322,269 | 264,311 |
| Other liabilities | 16 | 13,982,444 | 13,266,157 |
| TOTAL LIABILITIES | | 1,138,578,722 | 1,169,734,802 |
| <u>SHAREHOLDERS' EQUITY -</u> | | | |
| Issued and paid in capital | | 100,000,000 | 100,000,000 |
| Statutory reserve | | 10,411,064 | 10,411,064 |
| Voluntary reserve | | 100,000 | 100,000 |
| General banking risk reserve | | 4,321,981 | 4,167,794 |
| Fair value reserve - net | 17 | (183,462) | (53,000) |
| Retained earnings | 18 | 11,660,768 | 18,814,955 |
| Profit for the period | | 5,091,974 | - |
| TOTAL SHAREHOLDERS' EQUITY | | 131,402,325 | 133,440,813 |
| TOTAL LIABILITIES AND SHAREHOLDERS' EQUITY | | 1,269,981,047 | 1,303,175,615 |

The accompanying notes from 1 to 29 form part of these interim condensed consolidated financial statements

SOCIETE GENERALE DE BANQUE - JORDANIE
INTERIM CONDENSED CONSOLIDATED STATEMENT OF PROFIT OR LOSS
FOR THE THREE AND SIX MONTHS ENDED 30 JUNE 2017 (UNAUDITED)

| | Notes | For the three months ended 30 June | | For the six months ended 30 June | |
|---|-------|---------------------------------------|-------------|-------------------------------------|--------------|
| | | 2017 | 2016 | 2017 | 2016 |
| | | JD | JD | | |
| Interest income | 19 | 15,442,964 | 13,842,054 | 30,495,089 | 27,084,465 |
| Interest expense | 20 | (10,386,783) | (8,700,982) | (19,718,717) | (17,666,771) |
| Net interest income | | 5,056,181 | 5,141,072 | 10,776,372 | 9,417,694 |
| Net commission income | | 481,071 | 505,369 | 797,909 | 1,086,887 |
| Net interest and commission income | | 5,537,252 | 5,646,441 | 11,574,281 | 10,504,581 |
| Gain from foreign currencies | | 217,165 | 236,607 | 440,688 | 459,766 |
| Gain on sale of financial assets at amortized cost | | - | - | 1,341,275 | 3,129,853 |
| Cash dividends from financial assets at fair value through other comprehensive income | | 13,000 | 15,000 | 13,000 | 15,000 |
| Gain (Loss) on sale of financial assets at fair value through profit or loss | | 17,117 | - | 17,117 | (84,418) |
| Other income | | 542,025 | 563,163 | 988,848 | 974,245 |
| Gross income | | 6,326,559 | 6,461,211 | 14,375,209 | 15,019,027 |
| Employees expenses | | (1,465,958) | (1,441,206) | (2,921,935) | (2,865,875) |
| Depreciation and amortization | | (318,010) | (304,950) | (639,360) | (608,717) |
| Other expenses | | (1,263,854) | (1,189,356) | (2,561,124) | (2,375,505) |
| (Impairment loss) recovery on direct credit facilities | 8 | (295,388) | 813,486 | (695,175) | (354,022) |
| Impairment loss on financial assets at amortized cost | | - | - | - | (109,500) |
| Recovery (provision) against seized assets | | 248,332 | (110,438) | 257,801 | (219,689) |
| Reversal of other (provisions) | | 22,215 | (11,601) | 21,494 | (13,975) |
| Total expenses | | (3,072,643) | (2,244,065) | (6,538,299) | (6,547,283) |
| Profit before income tax | | 3,253,916 | 4,217,146 | 7,836,910 | 8,471,744 |
| Income tax | 15 | (1,136,879) | (1,470,276) | (2,744,936) | (2,963,973) |
| Profit for the period | | 2,117,037 | 2,746,870 | 5,091,974 | 5,507,771 |
| Basic and diluted earnings per share for the period | 21 | 0.021 | 0.027 | 0.051 | 0.055 |

The accompanying notes from 1 to 29 form part of these interim condensed consolidated financial statements

SOCIETE GENERALE DE BANQUE - JORDANIE**INTERIM CONDENSED CONSOLIDATED STATEMENT OF COMPREHENSIVE INCOME
FOR THE THREE AND SIX MONTHS ENDED 30 JUNE 2017 (UNAUDITED)**

| | For the three months ended | | For the six months ended | |
|---|----------------------------|-----------|--------------------------|-----------|
| | 30 June | | 30 June | |
| | 2017 | 2016 | 2017 | 2016 |
| | JD | JD | JD | JD |
| Profit for the period | 2,117,037 | 2,746,870 | 5,091,974 | 5,507,771 |
| Other comprehensive income items which will not be reclassified to profit or loss in subsequent periods (net of tax): | | | | |
| Change in fair value reserve, net of tax | (40,770) | (11,250) | (130,462) | (3,750) |
| Total comprehensive income for the period | 2,076,267 | 2,735,620 | 4,961,512 | 5,504,021 |

The accompanying notes from 1 to 29 form part of these interim condensed consolidated financial statements

SOCIETE GENERALE DE BANQUE - JORDANIE
INTERIM CONDENSED CONSOLIDATED STATEMENT OF CHANGES IN EQUITY
FOR THE SIX MONTHS ENDED 30 JUNE 2017 (UNAUDITED)

| | Reserves | | | | | | | Total equity |
|---|----------------------------|------------|-----------|----------------------|------------|-------------------|---------------------|--------------|
| | Issued and paid in capital | | Reserves | | | | | |
| | JD | Statutory | Voluntary | General banking risk | Fair value | Retained earnings | Profit for the year | |
| For the six months period ended at 30 June 2017 | | | | | | | | |
| Balance as at 1 January 2017 | 100,000,000 | 10,411,064 | 100,000 | 4,167,794 | (53,000) | 18,814,955 | - | 133,440,813 |
| Total comprehensive income for the period | - | - | - | - | (130,462) | - | 5,091,974 | 4,961,512 |
| Transfers to reserves | - | - | - | 154,187 | - | (154,187) | - | - |
| Cash dividends* | - | - | - | - | - | (7,000,000) | - | (7,000,000) |
| Balance as at 30 June 2017 | 100,000,000 | 10,411,064 | 100,000 | 4,321,981 | (183,462) | 11,660,768 | 5,091,974 | 131,402,325 |
| For the six months period ended at 30 June 2016 | | | | | | | | |
| Balance as at 1 January 2016 | 100,000,000 | 8,746,028 | 100,000 | 3,385,332 | 1,250 | 15,354,418 | - | 127,587,028 |
| Total comprehensive income for the period | - | - | - | 270,892 | (3,750) | - | 5,507,771 | 5,504,021 |
| Transfers to reserves | - | - | - | - | - | (270,892) | - | - |
| Cash dividends | - | - | - | - | - | (5,000,000) | - | (5,000,000) |
| Balance as at 30 June 2016 | 100,000,000 | 8,746,028 | 100,000 | 3,656,224 | (2,500) | 10,083,526 | 5,507,771 | 128,091,049 |

Retained earnings include an amount of JD 1,131,184 as at 30 June 2017 (1,358,687 as at 31 December 2016) which represents deferred tax assets. According to the Central Bank of Jordan's regulations, this balance is restricted.

The general banking risk reserve includes an amount of JD 4,321,981 as at 30 June 2017, which is restricted from use without prior approval of the Central Bank of Jordan.

Retained earnings include an amount of JD 48,831, which represents the effect of the early adoption of IFRS 9 that cannot be used except for the amounts actually realized through sale including capitalization or distribution. Additionally, retained earnings includes a restricted amount equal to the negative fair value reserve balance.

* In it's ordinary meeting held on 26 April 2017, the general assembly approved the distribution of cash dividends for the year 2016 with percentage of 7% from the paid in capital.

The accompanying notes from 1 to 29 form part of these interim condensed consolidated financial statements

SOCIETE GENERALE DE BANQUE - JORDANIE
INTERIM CONDENSED CONSOLIDATED STATEMENT OF CASH FLOWS
FOR THE SIX MONTHS ENDED 30 JUNE 2017 (UNAUDITED)

| | Note | For the six months ended 30 June | |
|--|------|----------------------------------|---------------|
| | | 2017 | 2016 |
| | | JD | JD |
| <u>OPERATING ACTIVITIES</u> | | | |
| Profit for the period before income tax | | 7,836,910 | 8,471,744 |
| Non-cash adjustments for: | | | |
| Depreciation and amortization | | 639,360 | 608,717 |
| Impairment loss on direct credit facilities | | 695,175 | 354,022 |
| Impairment loss on financial assets at amortized cost | | - | 109,500 |
| Loss from sale of property and equipment | | (437) | 881 |
| Gain from sale of financial assets at amortized cost | | (1,341,275) | (3,129,853) |
| (Gain) Loss from sale of financial assets at fair value through profit or loss | | (17,117) | 64,418 |
| (Reversal of) other provisions | | (21,494) | 13,975 |
| Effect of exchange rate differences on cash and cash equivalents | | (298,325) | (337,171) |
| Profit for the period before changes in assets and liabilities | | 7,492,797 | 6,158,233 |
| Changes in assets and liabilities - | | | |
| Deposits at banks and financial institutions (with maturities over three months) | | 1,301,850 | (17,285,957) |
| Direct credit facilities | | (14,516,861) | (90,489,708) |
| Other assets | | (3,114,516) | (1,099,213) |
| Customers' deposits | | 7,894,852 | 20,870,022 |
| Deposit at banks and financial institutions (with maturities over three months) | | (5,000,000) | (5,000,000) |
| Margin accounts | | (6,315,257) | (15,504,100) |
| Other liabilities | | 716,287 | 3,118,218 |
| Net cash flows (used in) from operating activities before income tax | | (11,540,848) | (99,234,505) |
| Other provisions paid | | (792) | - |
| Income tax paid | | (5,303,266) | (3,519,153) |
| Net cash flows (used in) from operating activities | | (16,844,906) | (102,753,658) |
| <u>INVESTING ACTIVITIES</u> | | | |
| Purchase of financial assets at amortized cost | | (23,017,316) | (112,334,740) |
| Purchase of financial assets at fair value through profit or loss | | (4,074,928) | - |
| Purchase of financial assets at fair value through other comprehensive income | | (130,320) | - |
| Proceeds from maturity of financial assets at amortized cost | | 22,885,372 | 35,196,419 |
| Proceeds from sale of financial assets at amortized cost | | 37,241,725 | 38,164,050 |
| Proceeds from sale of financial assets at fair value through profit or loss | | 4,092,045 | 31,787,644 |
| Purchase of property and equipment | | (734,814) | (516,018) |
| Proceeds from sale of property and equipment | | 760 | 6,791 |
| Purchase of intangible assets | | (20,550) | - |
| Net cash flows from (used in) investing activities | | 36,242,174 | (7,695,854) |
| <u>FINANCING ACTIVITIES</u> | | | |
| Proceeds from loans and borrowings | | 2,891,401 | 3,953,912 |
| Repayment of loans and borrowings | | (3,749,192) | (6,216,657) |
| Cash dividends | | (7,000,000) | (5,000,000) |
| Net cash flows (used in) financing activities | | (7,857,791) | (7,262,745) |
| Net increase (decrease) in cash and cash equivalents | | 11,539,477 | (117,712,257) |
| Effect of exchange rate differences on cash and cash equivalents | | 298,325 | 337,171 |
| Cash and cash equivalents, beginning of the period | | 196,812,022 | 348,486,867 |
| Cash and cash equivalents, end of the period | 22 | 208,649,824 | 231,111,781 |

The accompanying notes from 1 to 29 form part of these interim condensed consolidated financial statements

SOCIETE GENERALE DE BANQUE - JORDANIE
NOTES TO THE INTERIM CONDENSED CONSOLIDATED FINANCIAL STATEMENTS
30 JUNE 2017 (UNAUDITED)

(1) GENERAL INFORMATION

The Bank was established as a financial real estate investment company on 22 April 1965 in accordance with Jordanian Companies Law No (12) for the year 1964, and it was transferred to investment bank during 1993 in accordance with companies law No. (1) for the year of 1989.

The Bank provides its banking services through its head office, 17 branches and through it's subsidiary located in the Kingdom of Jordan. The Bank has no branches outside the Kingdom.

As at 30 June 2017, the paid in capital amounted to 100,000,000 each having a par value of JD (31 December 2016: JD 100,000,000).

The Bank's shares are listed in the Amman Stock Exchange.

The interim condensed consolidated financial statements were authorized for issue by the Bank's Board of Directors in their meeting held on 26 July 2017 and is subject to the approval of the Central Bank of Jordan.

(2-1) Basis of preparation

The interim condensed consolidated financial statements for the six months ended 30 June 2017 have been prepared in accordance with International Accounting Standard 34 (Interim Financial Reporting), and in conformity with the applicable local laws and the Central Bank of Jordan regulation.

The interim condensed consolidated financial statements have been presented in Jordanian Dinars (JD) which is the functional currency of the Bank.

The interim condensed consolidated financial statements are prepared under the historical cost basis, except for financial assets at fair value through other comprehensive income and profit or loss, and financial assets and liabilities that have been hedged against changes in fair value, which are presented at fair value as of the date of these interim condensed consolidated financial statements.

The interim condensed consolidated financial statements do not include all the information and disclosures required in the annual consolidated financial statements prepared in accordance with International Financial Reporting Standards and should be read in conjunction with the annual report of the Bank as at 31 December 2016. The results for the six months ended 30 June 2017 are not necessarily an indication of the expected results for the year ended 31 December 2017. Additionally, no appropriations were made on the profit for the six months ended 30 June 2017 that usually are made at the end of financial year.

(2-2) Basis of consolidation

The interim condensed consolidated financial statements comprise the financial statements of the Bank and its subsidiary (the "Group") control is achieved when the Group is exposed, or has rights, to variable returns from its involvement with the subsidiary and has the ability to affect those returns through its power over the subsidiary. Inter-company balances and transactions are eliminated between the bank and the subsidiary:

Societe Generale Brokerage Company (a limited liability company) (the "Subsidiary") is wholly owned by the Bank with paid in capital of JD 750,000 as of 30 June 2017, was established on 6 June 2006. The Company's main objective is providing brokerage services.

The financial statements of the subsidiary are prepared for the same reporting period as of the Bank, using consistent accounting policies. If the subsidiary has a different accounting policy than the Bank, necessary adjustments will be reflected to match the Bank's accounting policies.

Consolidation of a subsidiary begins when the Group obtains control over the subsidiary and ceases when the Group loses control of the subsidiary. The results of operations of a subsidiary acquired or disposed of during the year are included in the consolidated statement of profit or loss from the date the Bank obtains control until the date the Group ceases to control the Subsidiary.

Non- controlling interests represent the portion of equity in the Subsidiary owned by others.

If separate financial statements are prepared for the Bank, the investment in subsidiary will be stated at cost.

(3) Changes in accounting policies:

The accounting policies adopted in the preparation of the interim condensed consolidated financial statements are consistent with those followed in the preparation of the Bank's financial statements for the year ended 31 December 2016, except for the adoption of new standards effective as of 1 January 2017.

Amendments to IAS 7 Statement of Cash Flows: Disclosure Initiative

Limited amendments which require entities to provide disclosures about changes in their liabilities arising from financing activities, including both changes arising from cash flows and non-cash changes (such as foreign exchange gains or losses). However, the adoption of these amendments have no impact on the Bank's interim condensed consolidated financial statements.

Amendments to IAS 12 Income Taxes: Recognition of Deferred Tax Assets for Un-recognised Losses

Limited amendments to clarify that an entity needs to consider whether tax law restricts the sources of taxable profits against which it may make deductions on the reversal of that deductible temporary difference and some other limited amendments, the adoption of these amendments have no impact on the Bank's Interim condensed consolidated financial statements.

(4) USE OF ESTIMATES

The preparation of the interim condensed consolidated financial statements requires the Bank's Management to make estimates and assumptions that affect the reported amounts of financial assets and liabilities and disclosure of contingent liabilities. These estimates and assumptions also affect the revenues and expenses and the resultant provisions as well as fair value changes reported in equity. In particular, considerable judgement by Management is required in the estimation of the amount and timing of future cash flows. Such estimates are necessarily based on assumptions about several factors involving varying degrees of judgement and uncertainty and actual results may differ resulting in future changes.

The Management of the Bank believes that their estimates within the interim condensed consolidated financial statements are reasonable and are as follows:

- Provision for credit losses: credit losses provision is reviewed in accordance with the Central Bank of Jordan regulations.
- Impairment losses on seized assets are based on recent assets revaluation reports issued by reliable valuation experts for the purpose of determining the impairment in their carrying value. The impairment is reviewed periodically.
- Income tax provision: Income tax expense is charged according to the laws, regulations and accounting standards. Income tax liability and deferred income tax assets and liabilities are properly calculated and recognized.
- Management periodically reassesses the economic useful lives of tangible and intangible assets for the purpose of calculating annual depreciation and amortization based on the general condition of these assets and the assessment of their expected useful economic lives in the future. Impairment loss (if any) is taken to the interim consolidated statement of profit or loss.
- Legal provision is calculated for any legal liabilities according to the Bank's legal counsel opinion.

SOCIETE GENERALE DE BANQUE - JORDANIE
NOTES TO THE INTERIM CONDENSED CONSOLIDATED FINANCIAL STATEMENTS
30 JUNE 2017 (UNAUDITED)

(5) CASH AND BALANCES AT CENTRAL BANK

The statutory cash reserve amounted to JD 66,013,490 as at 30 June 2017 (31 December 2016: JD 63,938,828)

There are no restricted balances other than the statutory cash reserve as at 30 June 2017 and 31 December 2016.

(6) BALANCES AT BANKS AND FINANCIAL INSTITUTIONS

Non-interest bearing balances at banks and financial institutions amounted to JD 2,254,791 as at 30 June 2017 (31 December 2016: JD 1,223,763).

The restricted balances against guarantees amounted to JD 3,545,000 as at 30 June 2017 and 31 December 2016.

(7) DEPOSITS AT BANKS AND FINANCIAL INSTITUTIONS

The details are as follows:

| | <u>30 June 2017</u> | <u>31 December 2016</u> |
|-------------------------|-------------------------|-----------------------------|
| | JD | JD |
| | (Unaudited) | (Audited) |
| Maturing within | | |
| From 3 to 6 months | 10,621,062 | 13,088,196 |
| More than 6 to 9 months | <u>3,292,284</u> | <u>2,127,000</u> |
| Total | <u>13,913,346</u> | <u>15,215,196</u> |

There are no restricted deposits as at 30 June 2017 and 31 December 2016.

SOCIETE GENERALE DE BANQUE - JORDANIE
NOTES TO THE INTERIM CONDENSED CONSOLIDATED FINANCIAL STATEMENTS
30 JUNE 2017 (UNAUDITED)

(8) DIRECT CREDIT FACILITIES - NET

The details are as follows:

| | 30 June 2017 | 31 December 2016 |
|--|--------------------|---------------------|
| | JD | JD |
| | (Unaudited) | (Audited) |
| Consumer | | |
| Loans and bills * | 78,067,209 | 79,225,193 |
| Credit cards | 1,841,856 | 1,835,996 |
| Real estate loans | 106,348,845 | 99,947,957 |
| Corporate | | |
| Overdrafts | 68,341,397 | 45,449,769 |
| Loans and bills * | 186,246,569 | 150,250,036 |
| Small and medium enterprises ("SMEs") | | |
| Overdrafts | 17,651,712 | 28,259,735 |
| Loans and bills * | 24,567,913 | 56,606,662 |
| Government and public sector | 121,046,640 | 126,978,775 |
| Total | 604,112,141 | 588,554,123 |
| Less: Interest in suspense | 12,270,184 | 11,226,426 |
| Less: Provision for impairment of direct credit facilities | 9,805,624 | 9,113,050 |
| Direct credit facilities - net | 582,036,333 | 568,214,647 |

- * Net of interest and commissions received in advance of JD 352,928 as at 30 June 2017 (31 December 2016: JD 336,367).
- Credit facilities guaranteed by the Jordanian Government amounted to JD 121,046,640 representing 20.03% of total direct credit facilities as at 30 June 2017 (JD 126,978,775 representing 21.57% of total direct credit facilities as at 31 December 2016).
- Non-performing credit facilities amounted to JD 28,144,642, representing 4.66% of total direct credit facilities as at 30 June 2017 (JD 23,954,816 representing 4.07% of total direct credit facilities as at 31 December 2016).
- Non performing credit facilities net of interest in suspense amounted to JD 15,874,458 representing 2.68% of total direct credit facilities net of interest in suspense as at 30 June 2017 (JD 12,728,390 representing 2.2% of total direct credit facilities net of interest in suspense as at 31 December 2016).

SOCIETE GENERALE DE BANQUE - JORDANIE
NOTES TO THE INTERIM CONDENSED CONSOLIDATED FINANCIAL STATEMENTS
30 JUNE 2017 (UNAUDITED)

Provision for impairment of direct credit facilities

The movement on the provision for impairment of direct credit facilities is as follows:

| | Consumer | Real estate loans | Corporate | SMEs | Total |
|--|------------------|----------------------|----------------|------------------|------------------|
| | JD | JD | JD | JD | JD |
| 30 June 2017 (Unaudited) | | | | | |
| At 1 January | 5,035,299 | 873,374 | 45,747 | 3,158,630 | 9,113,050 |
| Charges for the period | 358,764 | 79,552 | 97,425 | 159,434 | 695,175 |
| Utilized from provision (debts written off) | (2,601) | - | - | - | (2,601) |
| At 30 June | 5,391,462 | 952,926 | 143,172 | 3,318,064 | 9,805,624 |
| Individual impairment provision | 5,177,629 | 890,904 | - | 3,310,642 | 9,379,175 |
| Collective impairment provision for watch list accounts | 213,833 | 62,022 | 143,172 | 7,422 | 426,449 |
| Total | 5,391,462 | 952,926 | 143,172 | 3,318,064 | 9,805,624 |
| 31 December 2016 (Audited) | | | | | |
| At 1 January | 4,412,834 | 825,853 | 438,782 | 2,793,533 | 8,471,002 |
| Charges / (Recoveries) for the year | 629,136 | 47,521 | (393,035) | 365,097 | 648,719 |
| Utilized from provision (debts written off) | (6,671) | - | - | - | (6,671) |
| At 31 December | 5,035,299 | 873,374 | 45,747 | 3,158,630 | 9,113,050 |
| Individual impairment provision | 4,878,356 | 836,586 | - | 3,150,542 | 8,865,484 |
| Collective impairment provision for watch list accounts | 156,943 | 36,788 | 45,747 | 8,088 | 247,566 |
| Total | 5,035,299 | 873,374 | 45,747 | 3,158,630 | 9,113,050 |

Provisions that are no longer needed due to settlement or debt repayments and were transferred against other debts amounted to JD 1,593,801 as at 30 June 2017 and JD 1,735,439 as at 31 December 2016.

Interest in suspense

The movement of interest in suspense is as follows:

| | Consumer | Real estate loans | SMEs | Total |
|--|------------------|----------------------|------------------|-------------------|
| | JD | JD | JD | JD |
| 30 June 2017 (Unaudited) | | | | |
| At 1 January | 6,621,806 | 1,276,293 | 3,328,327 | 11,226,426 |
| Add: Suspended interest during the period | 955,461 | 112,033 | 613,717 | 1,681,211 |
| Less: Interest transferred to income | (239,533) | - | (139,867) | (379,400) |
| Less: interest in suspense written off | (258,053) | - | - | (258,053) |
| At 30 June | 7,079,681 | 1,388,326 | 3,802,177 | 12,270,184 |

SOCIETE GENERALE DE BANQUE - JORDANIE

NOTES TO THE INTERIM CONDENSED CONSOLIDATED FINANCIAL STATEMENTS

30 JUNE 2017 (UNAUDITED)

| | Consumer | Real estate loans | SMEs | Total |
|---|------------------|----------------------|------------------|-------------------|
| 31 December 2016 (Audited) | JD | JD | JD | JD |
| At 1 January | 5,576,788 | 1,099,374 | 2,251,776 | 8,927,938 |
| Add: Suspended interest during the year | 1,573,219 | 205,041 | 1,076,551 | 2,854,811 |
| Less: Interest transferred to income | (281,493) | (28,122) | - | (309,615) |
| Less: interest in suspense written off | (246,708) | - | - | (246,708) |
| At 31 December | 6,621,806 | 1,276,293 | 3,328,327 | 11,226,426 |

The following table shows the distribution of Bank's credit facilities by economic sector:

| <u>Economic Sector</u> | 30 June 2017 JD (Unaudited) | 31 December 2016 JD (Audited) |
|------------------------|--------------------------------------|--|
| Industry | 65,866,456 | 70,795,616 |
| Trade | 113,404,614 | 137,122,146 |
| Real Estate | 132,022,041 | 60,492,145 |
| Agriculture | 3,163 | 845,032 |
| Government | 121,046,640 | 126,978,775 |
| Retail and others | 149,693,419 | 171,980,933 |
| Total | 582,036,333 | 568,214,647 |

All credit facilities are granted within the Hashemite Kingdom of Jordan.

(9) FINANCIAL ASSETS AT FAIR VALUE THROUGH OTHER COMPREHENSIVE INCOME

The details are as follow:

| | 30 June 2017 JD (Unaudited) | 31 December 2016 JD (Audited) |
|-----------------|--------------------------------------|--|
| Quoted shares | 224,232 | 354,694 |
| Unquoted shares | 254,405 | 124,085 |
| Total | 478,637 | 478,779 |

Unquoted investments are measured at cost which is not different from the fair value.

SOCIETE GENERALE DE BANQUE - JORDANIE
NOTES TO THE INTERIM CONDENSED CONSOLIDATED FINANCIAL STATEMENTS
30 JUNE 2017 (UNAUDITED)

(10) FINANCIAL ASSETS AT AMORTIZED COST

The details are as follow:

| | 30 June 2017 JD (Unaudited) | 31 December 2016 JD (Audited) |
|---|--------------------------------------|--|
| Unquoted financial assets | | |
| Treasury bills | 4,970,925 | 24,856,753 |
| Treasury bonds | 204,545,809 | 280,022,353 |
| Corporate bonds | 10,116,918 | 10,261,852 |
| Total unquoted financial assets | 219,633,652 | 315,140,958 |
| Allowance for impairment losses | (509,500) | (651,300) |
| Total financial assets at amortized cost | 219,124,152 | 314,489,658 |
| Analysis of bonds and bills | | |
| Fixed income | 219,124,152 | 314,489,658 |

The movement of allowance for impairment losses is as follows:

| | 30 June 2017 JD (Unaudited) | 31 December 2016 JD (Audited) |
|--------------------------------|--------------------------------------|--|
| At 1 January | 651,300 | 541,800 |
| Additions | - | 109,500 |
| Disposals | (141,800) | - |
| At year-end/ period end | 509,500 | 651,300 |

- During the first half of 2017 the Bank sold financial assets at amortized cost for JD 35,900,450 which resulted in a gain on sale of financial assets at amortized cost of JD 1,341,275.

(11) PLEDGED FINANCIAL ASSETS

The details are as follow:

| | 30 June 2017 | | 31 December 2016 | |
|------------------------------------|---|---|---|---|
| | Pledged financial assets JD (Unaudited) | Related liabilities JD (Unaudited) | Pledged financial assets JD (Audited) | Related liabilities JD (Audited) |
| Financial assets at amortized cost | 186,000,000 | 186,000,000 | 126,403,000 | 111,204,031 |
| Total | 186,000,000 | 186,000,000 | 126,403,000 | 111,204,031 |

SOCIETE GENERALE DE BANQUE - JORDANIE
NOTES TO THE INTERIM CONDENSED CONSOLIDATED FINANCIAL STATEMENTS
30 JUNE 2017 (UNAUDITED)

The below bonds have been pledged against the following:

| Bond | Issuance Number | Bond Balance | Maturity Date | Pledged against |
|----------------|------------------------|---------------------|----------------------|---|
| Treasury Bonds | 40/2016 | 13,000,000 | 22/09/2026 | Deposit for the Social Security Corporation |
| Treasury Bonds | 38/2016 | 22,000,000 | 19/09/2026 | Deposit for the Social Security Corporation |
| Treasury Bonds | 11/2016 | 25,000,000 | 15/03/2023 | Deposit for the Social Security Corporation |
| Treasury Bonds | 23/2015 | 33,000,000 | 20/08/2022 | Deposit for the Social Security Corporation |
| Treasury Bonds | 35/2015 | 28,000,000 | 26/10/2022 | Deposit for the Social Security Corporation |
| Treasury Bonds | 8/2016 | 15,000,000 | 01/03/2021 | Deposit for the Social Security Corporation |
| Treasury Bonds | 44/2015 | 50,000,000 | 23/11/2022 | Deposit for the Social Security Corporation |
| Total | | 186,000,000 | | |

(12) OTHER ASSETS

The details are as follows:

| | 30 June 2017 JD (Unaudited) | 31 December 2016 JD (Audited) |
|------------------------------|--|--|
| Accrued interest and revenue | 6,853,333 | 7,790,927 |
| Prepaid expenses | 1,659,818 | 443,401 |
| Assets seized by the Bank* | 3,267,841 | 2,938,357 |
| Others | 4,897,207 | 2,390,998 |
| Total | 16,678,199 | 13,563,683 |

* According to Central Bank of Jordan regulations, assets seized by the Bank must be disposed off within two years from the seizure date.

The movement on assets seized by the Bank is as follows:

| | 30 June 2017 JD (Unaudited) | 31 December 2016 JD (Audited) |
|---|--|--|
| Balance – beginning of the period/year | 2,938,357 | 3,214,043 |
| Additions | 92,432 | 342,203 |
| Disposals | (24,225) | (170,298) |
| Provision against seized assets | (24,986) | (444,115) |
| Reversal of provision against seized assets | 282,787 | - |
| Recovery of Impairment loss | 3,476 | (3,476) |
| Balance – end of period/year | 3,267,841 | 2,938,357 |

SOCIETE GENERALE DE BANQUE - JORDANIE
NOTES TO THE INTERIM CONDENSED CONSOLIDATED FINANCIAL STATEMENTS
30 JUNE 2017 (UNAUDITED)

(13) CUSTOMERS' DEPOSITS

The details are as follows:

| | Retail | Corporate | SMEs | Government and public Sectors | Total |
|-----------------------------------|--------------------|--------------------|--------------------|-------------------------------|----------------------|
| | JD | JD | JD | JD | JD |
| 30 June 2017 (Unaudited) | | | | | |
| Current and demand deposits | 22,439,298 | 56,942,712 | 10,699,918 | 26,618,759 | 116,700,687 |
| Saving accounts | 28,910,555 | 147,008 | 611,731 | 6,290 | 29,675,584 |
| Time deposits | 211,433,043 | 277,307,821 | 35,467,865 | 317,560,468 | 841,769,197 |
| Certificates of deposit | 19,646,599 | 885,380 | 244,616 | - | 20,776,595 |
| Total | 282,429,495 | 335,282,921 | 47,024,130 | 344,185,517 | 1,008,922,063 |
| | | | | | |
| | Retail | Corporate | SMEs | Government and public Sectors | Total |
| | JD | JD | JD | JD | JD |
| 31 December 2016 (Audited) | | | | | |
| Current and demand deposits | 27,776,579 | 38,361,599 | 36,172,012 | 72,001,688 | 174,311,878 |
| Saving accounts | 28,165,838 | 399,578 | 115,987 | 7,611 | 28,689,014 |
| Time deposits | 193,836,663 | 180,406,773 | 161,248,927 | 254,417,521 | 789,909,884 |
| Certificates of deposit | 7,990,218 | - | 126,217 | - | 8,116,435 |
| Total | 257,769,298 | 219,167,950 | 197,663,143 | 326,426,820 | 1,001,027,211 |

- The deposits of the Jordanian government and public sector inside Jordan amounted to JD 344,185,517 representing 34.11% of total deposits as at 30 June 2017 (JD 326,426,820 representing 32.61% of total deposits as at 31 December 2016).
- Non-interest bearing deposits amounted to JD 80,971,539 representing 8.03% of total deposits as at 30 June 2017 (JD 100,477,605 representing 10.04% of total deposits as at 31 December 2016).
- Restricted deposits amounted to JD 4,512 as at 30 June 2017 (JD 4,539 as at 31 December 2016).
- Dormant deposits amounted to JD 2,847,003 as at 30 June 2017 (JD 2,553,014 as at 31 December 2016).

SOCIETE GENERALE DE BANQUE - JORDANIE
NOTES TO THE INTERIM CONDENSED CONSOLIDATED FINANCIAL STATEMENTS
30 JUNE 2017 (UNAUDITED)

(14) LOANS AND BORROWINGS

The details are as follows:

| 30 June 2017 (Unaudited) | Amount JD | No. of instalments | | Instalment maturity | Guarantees | Guarantees amounts | Interest rate % | Re-lending Interest rate % |
|-------------------------------|-------------------|--------------------|-----------|------------------------|-------------|-----------------------|-----------------------|----------------------------------|
| | | Total | Remaining | | | | | |
| French Agency for Development | 3,031,388 | 16 | 6 | Semi annual | - | - | 0.25 variable | 6.5-7 |
| Central Bank advance | 2,000,000 | 20 | 20 | Semi annual | - | - | 3.238 variable | 6.55 |
| Central Bank advance | 3,400,000 | 14 | 14 | Semi annual | - | - | 2.50 Fixed | 6 |
| Central Bank advance | 6,017,944 | 109-1 | 109-1 | Monthly | Bills | - | 1.75-2.75 Fixed | 3.6-6.5 |
| Jordan Real Estates Mortgage | | | | | Real Estate | | | |
| Refinancing Company | 2,000,000 | 1 | 1 | Yearly | Mortgage | 5,336,750 | 3.75 Fixed | 7 |
| Total | 16,449,332 | | | | | 5,336,750 | | |

All loans borrowed from the Central Bank of Jordan mature from 2017 to 2028.

Loans with fixed interest amounted to JD 11,417,944 and loans with variable interest amounted to JD 5,031,388 as of 30 June 2017.

SOCIETE GENERALE DE BANQUE - JORDANIE

NOTES TO THE INTERIM CONDENSED CONSOLIDATED FINANCIAL STATEMENTS

30 JUNE 2017 (UNAUDITED)

| | No. of instalments | | | Instalment maturity | Guarantees | Guarantees amounts | Interest rate % | Re-lending interest rate % |
|--|--------------------|-------|-----------|---------------------|----------------------|--------------------|-----------------|----------------------------|
| | Amount JD | Total | Remaining | | | | | |
| 31 December 2016 (Audited) | | | | | | | | |
| French Agency for Development | 3,244,718 | 24 | 7 | Semi annual | - | - | .25 variables | 6-8 |
| Central Bank advance | 204,031 | 4-10 | 2-3 | Monthly | Bonds | 403,000 | 2.75 fixed | 5 |
| Central Bank advance | 6,458,374 | 10-59 | 2-46 | Monthly | Bills | - | 1,75-2,75 fixed | 4-6.5 |
| Central Bank advance | 2,000,000 | 30 | 23 | Semi annual | Bills | - | 3.05 fixed | 0.5-6.5 |
| Central Bank advance | 3,400,000 | 20 | 16 | Semi annual | Bills | - | 2.50 fixed | 0.25-6.5 |
| Jordan Real Estates Mortgage Refinancing Company | 2,000,000 | 2 | 1 | Semi annual | Real Estate Mortgage | 5,123,450 | 3.75 fixed | 7 |
| Total | <u>17,307,123</u> | | | | | <u>5,526,450</u> | | |

SOCIETE GENERALE DE BANQUE - JORDANIE
NOTES TO THE INTERIM CONDENSED CONSOLIDATED FINANCIAL STATEMENTS
30 JUNE 2017 (UNAUDITED)

(15) INCOME TAX

Income Tax provision

The movement on the income tax provision is as follows:

| | 30 June 2017 JD (Unaudited) | 31 December 2016 JD (Audited) |
|---|--------------------------------------|--|
| Balance at the beginning of the period/ year | 5,235,192 | 4,299,315 |
| Income tax expense for the period/ year | 2,459,475 | 5,584,628 |
| Income tax paid | (5,303,266) | (4,648,751) |
| Balance at the end of the period/ year | 2,391,401 | 5,235,192 |

Income tax appearing on the interim condensed consolidated statement of profit or loss represents the following:

| | 30 June 2017 JD (Unaudited) | 30 June 2016 JD (Unaudited) |
|---|--------------------------------------|--------------------------------------|
| Current period income tax | 2,459,475 | 2,821,718 |
| Deferred tax liabilities for the period | 57,958 | 47,370 |
| Deferred tax assets for the period | 227,503 | 94,885 |
| | 2,744,936 | 2,963,973 |

The statutory income tax rate is 35 % for the Bank and 24 % for the Subsidiary.

- The Bank reached a final settlement with the Income Tax Department up to 2014. Tax declarations for 2015 and 2016 were submitted to Income Tax Department and due tax was paid accordingly.
- The subsidiary reached a final settlement with Income Tax Department for the years 2012 and 2014. Tax declarations for 2013, 2015 and 2016 were submitted to Income Tax Department and due tax was paid accordingly.

SOCIETE GENERALE DE BANQUE - JORDANIE
NOTES TO THE INTERIM CONDENSED CONSOLIDATED FINANCIAL STATEMENTS
30 JUNE 2017 (UNAUDITED)

(16) OTHER LIABILITIES

The details are as follows:

| | 30 June 2017 JD (Unaudited) | 31 December 2016 JD (Audited) |
|--|--------------------------------------|--|
| Accrued interest expense | 6,207,897 | 5,627,895 |
| Interest and commissions received in advance | 260,687 | 67,421 |
| Accrued expenses | 512,802 | 795,767 |
| Social security and income tax deposits | 179,007 | 183,252 |
| Checks and payments order | 2,404,178 | 1,943,630 |
| Inter-branches settlement | 208,108 | 911,089 |
| Board of Director remunerations | 148,117 | 90,638 |
| Restricted balances | 2,770,776 | 2,660,528 |
| Others | 1,290,872 | 985,937 |
| Total | 13,982,444 | 13,266,157 |

(17) FAIR VALUE RESERVE, NET

The details of the movement are as follows:

| | 30 June 2017 JD (Unaudited) | 31 December 2016 JD (Audited) |
|--|--------------------------------------|--|
| Balance at 1 January | (53,000) | 1,250 |
| Change in fair value reserve | (130,462) | (54,250) |
| Balance at period end/ year end | (183,462) | (53,000) |

SOCIETE GENERALE DE BANQUE - JORDANIE
NOTES TO THE INTERIM CONDENSED CONSOLIDATED FINANCIAL STATEMENTS
30 JUNE 2017 (UNAUDITED)

(18) RETAINED EARNINGS

The details are as follows:

| | 30 June 2017 JD (Unaudited) | 31 December 2016 JD (Audited) |
|--|--------------------------------------|--|
| Balance at the beginning of the period/year | 18,814,955 | 15,354,418 |
| Profit for the year | - | 10,908,035 |
| Dividends* | (7,000,000) | (5,000,000) |
| Transfers to reserves | (154,187) | (2,447,498) |
| Balance at the end of the period/year | 11,660,768 | 18,814,955 |

Retained earnings include an amount of JD 1,131,184 as at 30 June 2017 (1,358,687 as at 31 December 2016) which represents deferred tax assets. According to the Central Bank of Jordan's regulations, this balance is restricted.

Retained earnings include an amount of JD 48,831, which represents the effect of the early adoption of IFRS 9 that cannot be used except for the amounts actually realized through sale including capitalization or distribution. Additionally, retained earnings includes a restricted amount equal to the negative fair value reserve balance.

* In it's ordinary meeting held on 26 April 2017, the general assembly approved the distribution of cash dividends for the year 2016 with percentage of 7% from the paid in capital.

SOCIETE GENERALE DE BANQUE - JORDANIE
NOTES TO THE INTERIM CONDENSED CONSOLIDATED FINANCIAL STATEMENTS
30 JUNE 2017 (UNAUDITED)

(19) INTEREST INCOME

The details are as follows:

| | 30 June 2017 JD (Unaudited) | 30 June 2016 JD (Unaudited) |
|--|--------------------------------------|--------------------------------------|
| Direct credit facilities | | |
| Retail: | | |
| Loans and bills | 2,373,717 | 2,048,815 |
| Credit cards | 43,837 | 43,776 |
| Real estate loans | 3,074,860 | 2,660,056 |
| Corporate: | | |
| Overdrafts | 2,241,948 | 1,436,193 |
| Loans and bills | 6,985,263 | 3,741,435 |
| SMEs: | | |
| Overdrafts | 509,300 | 889,991 |
| Loans and bills | 547,515 | 2,388,164 |
| Government and public sector | 3,247,942 | 2,392,397 |
| Balances at Central Bank of Jordan | 683,377 | 2,257,126 |
| Balances at banks and financial institutions | 572,764 | 309,393 |
| Financial assets at amortized cost | 10,214,566 | 8,917,119 |
| Total | 30,495,089 | 27,084,465 |

(20) INTEREST EXPENSE

The details are as follows:

| | 30 June 2017 JD (Unaudited) | 30 June 2016 JD (Unaudited) |
|--|--------------------------------------|--------------------------------------|
| Banks and financial institutions' deposits | 391,346 | 310,848 |
| Customers deposits: | | |
| Current accounts and demand deposits | 294,639 | 308,045 |
| Saving accounts | 45,882 | 3,863 |
| Time deposits | 15,879,044 | 13,988,427 |
| Certificates of deposits | 132,652 | 72,691 |
| Margin accounts | 1,809,155 | 1,866,976 |
| Loans and borrowings | 44,935 | 44,396 |
| Deposit guarantee fees | 1,121,064 | 1,071,525 |
| Total | 19,718,717 | 17,666,771 |

SOCIETE GENERALE DE BANQUE - JORDANIE
NOTES TO THE INTERIM CONDENSED CONSOLIDATED FINANCIAL STATEMENTS
30 JUNE 2017 (UNAUDITED)

(21) BASIC AND DILUTED EARNINGS PER SHARE

The details are as follow:

| | For the three Months Ended 30 June | | For the six Months Ended 30 June | |
|---|---------------------------------------|-------------|-------------------------------------|-------------|
| | 2017 | 2016 | 2017 | 2016 |
| | JD | JD | JD | JD |
| | (Unaudited) | | (Unaudited) | |
| Profit for the period | 2,117,037 | 2,746,870 | 5,091,974 | 5,507,771 |
| Weighted average number of shares | 100,000,000 | 100,000,000 | 100,000,000 | 100,000,000 |
| Basic and diluted earnings per share attributable to shareholders of the Bank | 0.021 | 0.027 | 0.051 | 0.055 |

Diluted earnings per share equal basic earnings per share, as the Bank has not issued any convertible instruments, which would have an impact on earnings per share.

(22) CASH AND CASH EQUIVALENTS

The details are as follow:

| | 30 June 2017 | 30 June 2016 |
|--|--------------------|--------------------|
| | JD | JD |
| | (Unaudited) | (Unaudited) |
| Cash and balances with central bank maturing within 3 months | 169,152,143 | 211,978,361 |
| Add: Balances at banks and financial institutions maturing within 3 months | 57,649,493 | 38,676,659 |
| Less: Banks and financial institutions deposits maturing within 3 months | (14,606,812) | (19,543,239) |
| Less: Restricted balances | (3,545,000) | - |
| Total | 208,649,824 | 231,111,781 |

(23) FAIR VALUE

A) For financial assets and liabilities that are measured at fair value

Some financial assets and liabilities are measured at fair value at the end of each financial period the following table shows how the value of these financial assets and liabilities has been determined

SOCIETE GENERALE DE BANQUE - JORDANIE
NOTES TO THE INTERIM CONDENSED CONSOLIDATED FINANCIAL STATEMENTS
30 JUNE 2017 (UNAUDITED)

| <u>Assets / Liabilities</u> | <u>Fair value</u> | | <u>Fair value hierarchy</u> | <u>Valuation method and input used</u> | <u>Important intangible inputs</u> | <u>Relationship between important intangible inputs and fair value</u> |
|-----------------------------------|-------------------|----------------|-----------------------------|--|------------------------------------|--|
| | <u>2017</u> | <u>2016</u> | | | | |
| | <u>JD</u> | <u>JD</u> | | | | |
| Assets are measured at fair value | | | | | | |
| Quoted stocks | 224,232 | 354,694 | Level1 | Quoted prices in an active market | Not applicable | Not applicable |
| Unquoted stocks | 254,405 | 124,085 | Level3 | Unobservable inputs | Not applicable | Not applicable |
| Total | <u>478,637</u> | <u>478,779</u> | | | | |

There was no transfers between level one and level three during the period ended 30 June 2017 and the year ended 31 December 2016.

B) For financial assets and liabilities that are not measured at fair value

| | <u>30 June 2017</u> | | <u>31 December 2016</u> | |
|---|---------------------|-------------------|-------------------------|-------------------|
| | <u>Book value</u> | <u>Fair value</u> | <u>Book value</u> | <u>Fair value</u> |
| | <u>JD</u> | <u>JD</u> | <u>JD</u> | <u>JD</u> |
| Cash and balances at CBJ and banks and financial institutions | 229,505,490 | 229,505,490 | 245,940,397 | 245,940,397 |
| Financial assets at amortized cost | 405,124,152 | 395,154,866 | 440,892,658 | 450,271,082 |
| Direct credit facilities - net | 582,036,333 | 582,036,333 | 568,214,647 | 568,214,647 |
| Banks and financial institutions' deposits | 14,606,812 | 14,606,812 | 44,392,864 | 44,392,864 |
| Customers' deposits | 1,008,922,063 | 1,008,922,063 | 1,001,027,211 | 1,001,027,211 |
| Margin accounts | 81,853,623 | 81,853,623 | 88,168,880 | 88,168,880 |
| Loans and borrowings | 16,449,332 | 16,449,332 | 17,307,123 | 17,307,123 |

(24) RELATED PARTY TRANSACTIONS

The Bank entered into transactions with major shareholders, Board of Directors, and executive management and their related subsidiaries within the ordinary course of business at commercial interest rates and commissions. All the facilities granted to related parties are performing and no provisions have been provided for.

SOCIETE GENERALE DE BANQUE - JORDANIE

NOTES TO THE INTERIM CONSOLIDATED FINANCIAL STATEMENTS

30 JUNE 2017

The following table represents a summary of related parties transactions during the year:

| | Related party | | | | | Total |
|---|---|--------------------|------------|----------------------|---|------------|
| | Parent company (Societe General bank - Lebanon) | Board of Directors | Subsidiary | Executive Management | Others (Employees and their relatives, board of directors and executive management relatives) | |
| | JD | JD | JD | JD | JD | |
| <u>Interim consolidated statement of financial position items:</u> | | | | | | |
| Direct credit facilities | - | 888,007 | - | 1,379,991 | 12,508,355 | 14,776,353 |
| Deposits at Bank | 19,954 | 421,910 | 1,269,947 | 17,025 | 1,140,140 | 2,868,976 |
| Margin accounts | - | 5,146 | - | 17,793 | 3,205,703 | 3,228,642 |
| Bank deposits with related parties | 22,674,872 | - | - | - | - | 22,674,872 |
| | | | | | | 66,280,323 |
| <u>Off interim consolidated statement of financial position items:</u> | | | | | | |
| Indirect credit facilities | 647,210 | 47,580 | 150,000 | 4,000 | 317,800 | 1,166,590 |
| | | | | | | 1,788,254 |
| <u>Interim consolidated statement of profit or loss items:</u> | | | | | | |
| Interest and commission income | 330,980 | 17,893 | - | 21,521 | 198,388 | 568,782 |
| Interest and commission expense | 3 | 1,906 | 23,894 | 97 | 89,977 | 115,877 |
| | | | | | | 436,665 |
| | | | | | | 144,446 |

SOCIETE GENERALE DE BANQUE - JORDANIE
NOTES TO THE INTERIM CONSOLIDATED FINANCIAL STATEMENTS
30 JUNE 2017

Debit interest rates on credit facilities in Jordanian Dinar range between 1% - 13%
Debit interest rates on credit facilities in foreign currency range between 3 % - 6.25 %
Credit interest rates on deposits in Jordanian Dinar range between 0.05% - 6%
Credit interest rates on deposits in foreign currency range between 0.01 % - 3 %

Compensation of the key management personnel is as follows:

| | For the six months ended 30 | |
|--|-----------------------------|-------------|
| | June | |
| | 2017 | 2016 |
| | JD | JD |
| | (Unaudited) | (Unaudited) |
| Benefits (Salaries, wages and bonuses) of key executive Management | 473,669 | 427,082 |

(25) SEGMENT INFORMATION

For management purposes the Bank is organised into four major business segments that are measured according to the reports used by the main decision maker at the Bank:

- 1). **Consumer banking:** Principally handling individual customers' deposits and providing consumer type loans, overdrafts, credit cards facilities, funds transfer facilities, and other banking services;
- 2). **Small and medium enterprises (SMEs):** Principally handling deposits, providing services related to credit facilities, and other banking services to the small and medium enterprises.
- 3). **Corporate banking:** Principally handling loans, other credit facilities, deposit, current accounts, and other banking services to corporate and institutional customers;
- 4). **Treasury:** Principally providing money market, trading and treasury services, as well as the management of the Bank's funding operations.

SOCIETE GENERALE DE BANQUE - JORDANIE
NOTES TO THE INTERIM CONSOLIDATED FINANCIAL STATEMENTS
30 JUNE 2017

The following are information on the Bank's segments distrusted according to activities:

| | Consumer | SMEs | Corporate | Treasury | Others | For the six months ended 30 June | |
|---|-------------|------------|-------------|-------------|-------------|----------------------------------|------------------|
| | JD | JD | JD | JD | JD | 2017 | 2016 |
| | | | | | | (Unaudited) | (Audited) |
| Total revenues | 5,927,540 | 1,102,627 | 9,538,138 | 12,942,716 | 4,582,905 | 34,093,926 | 32,750,216 |
| Impairment loss on direct credit facilities | (438,316) | (159,434) | (97,425) | | | (695,175) | (354,022) |
| Segmental results | 911,116 | 183,089 | 4,005,865 | 12,551,369 | (3,971,405) | 13,680,034 | 14,665,005 |
| Unallocated expenses | | | | | | (5,843,124) | (6,193,261) |
| Profit before tax | | | | | | 7,836,910 | 8,471,744 |
| Income tax | | | | | | (2,744,938) | (2,963,973) |
| Profit for the period | | | | | | 5,091,974 | 5,507,771 |
| Other Information | | | | | | 30 June 2017 | 31 December 2016 |
| | | | | | | (Unaudited) | (Audited) |
| Total Assets | 171,445,515 | 35,099,384 | 254,444,794 | 836,710,356 | 172,280,998 | 1,269,981,047 | 1,303,175,615 |
| Total Liabilities | 282,429,495 | 48,294,077 | 335,282,921 | 14,606,813 | 457,965,416 | 1,138,578,722 | 1,169,734,802 |
| | | | | | | 30 June 2017 | 30 June 2016 |
| | | | | | | (Unaudited) | (Audited) |
| Capital expenditure | | | | | | 755,164 | 516,018 |
| Depreciation and amortization | | | | | | 639,360 | 608,717 |

(26) CONTINGENT LIABILITIES AND COMMITMENTS

The total outstanding commitments and contingent liabilities are as follows:

| | 30 June 2017 | 31 December 2016 |
|-----------------------|--------------------|--------------------|
| | JD | JD |
| | (Unaudited) | (Audited) |
| Letters of credit | 12,272,744 | 10,506,800 |
| Acceptances | 3,555,622 | 5,816,902 |
| Letter of guarantee: | 59,037,064 | 61,496,562 |
| Payments | 8,938,974 | 5,635,878 |
| Performance | 23,720,084 | 24,238,909 |
| Other | 26,378,006 | 31,621,775 |
| Unutilized facilities | 94,473,744 | 75,932,702 |
| Total | 169,339,174 | 153,752,966 |

SOCIETE GENERALE DE BANQUE - JORDANIE
NOTES TO THE INTERIM CONSOLIDATED FINANCIAL STATEMENTS
30 JUNE 2017

(27) LAWSUITS

Lawsuits raised against the Bank in its ordinary course of business amounted to JD 208,563 as at 30 June 2017 (31 December 2016: JD 232,010). The Bank has booked a provision for those lawsuits an amount of JD 50,778 (31 December 2016: JD 73,064).

The Bank's management and its legal advisor believe that no additional liability is required in excess of the amount provided for.

(28) CAPITAL MANAGEMENT

The Bank maintains adequate capital to meet the risks associated with its various activities. Capital adequacy is monitored through the ratios issued by Basel International Decisions adopted through the Central Bank of Jordan.

According to the instructions of the Central Bank of Jordan (No. 52/2010), the minimum paid-up capital of Jordanian banks is 100 million dinars before the end of 2011. The Central Bank of Jordan instructions No. 17/2003 stipulates that the minimum ratio of shareholders to assets is 6%.

Since its establishment, the Bank has been committed to maintaining rates exceeding the minimum capital adequacy requirements of 12% in accordance with the instructions of the Central Bank of Jordan (CBB) (8% for Basel). It also takes into account all ratios related to credit concentration, which use regulatory capital as an indicator of these concentrations.

The Bank manages the capital structure and makes necessary adjustments in light of changes in working conditions. The Bank has made no changes to the objectives, policies and procedures relating to capital structure during the current year and the previous year.

Regulator requirements regarding capital adequacy

Bank should comply with the CBJ regulation no. 39/2008 concerning capital adequacy according to Basel II, up to end of June 2016. The CBJ regulation concerning the application of Basel III were issued in October 2016 and banks should comply with the mentioned regulation starting 30 September 2016.

SOCIETE GENERALE DE BANQUE - JORDANIE
NOTES TO THE INTERIM CONSOLIDATED FINANCIAL STATEMENTS
30 JUNE 2017

The following table shows the components of capital, value and total risk-weighted assets and capital adequacy ratio that is measured according to the regulations of the Central Bank of Jordan and based on the instructions of Basel III Committee

| | 30 June 2017 | 31 December 2016 |
|---|--------------------|---------------------|
| | JD | JD |
| | (Unaudited) | (Audited) |
| Primary capital Items (Tier 1) | | |
| Paid in capital | 100,000,000 | 100,000,000 |
| Statutory reserve | 10,411,064 | 10,411,064 |
| Voluntary reserve | 100,000 | 100,000 |
| Retained earnings | 11,660,768 | 11,814,955 |
| Fair value reserve - net | (183,462) | (53,000) |
| Profit for the period | 5,091,974 | - |
| Less: | | |
| Deferred tax assets | (1,131,184) | (1,358,687) |
| Intangible assets - net | (1,262,569) | (1,355,256) |
| Net Primary capital (Tier 1) | 124,686,591 | 119,559,076 |
| Supplementary capital (Tier 2) | | |
| General banking risk reserve | 4,321,981 | 4,167,794 |
| Net Supplementary capital (Tier 2) | 4,321,981 | 4,167,794 |
| Total regulatory capital | 129,008,572 | 123,726,870 |
| Total risk weighted assets | 578,174,134 | 549,821,602 |
| Capital adequacy (%) | 22.31% | 22.50% |
| Primary capital (%) | 21.57% | 21.75% |
| Financial leverage (%) | 8.73% | 8.28% |

(29) RESERVES

The Bank did not deduct statutory reserves according to the companies law since these financial statements are interim condensed consolidated financial statements.