



التاريخ: 2012/03/5

الرقم: أ.هـ/ 76 / 2012

بورصة عمان	
الدائرة الإدارية والمالية	
الديوان	
٠٥ آذار ٢٠١٢	
الرقم التسلسلي:	٩٤٩
رقم الملف:	٦٦
الجهة المختصة: <u>مركز البحوث والدراسات</u>	

السادة / بورصة عمان المحترمين

الموضوع: التقرير السنوي

تحية طيبة وبعد،،،

إشارة الى الموضوع اعلاه ، واستناداً الى المادة (33) من النظام الداخلي لبورصة عمان للسنة 2004 نرفق لكم طياً نسخة عن التقرير السنوي والبيانات المالية لشركة الامناء للإستثمار وإدارة المحافظ المالية كما 2011/12/31 ، مدققة حسب الاصول من مدققي حساباتنا السادة ابراهيم العباسي وشركاه .

وتفضلوا بقبول فائق الاحترام ،،،

ق.أ. المدير التنفيذي
خالد الزمراوي

ضابط الامتثال
ورود الفاعوري



نسخة / بورصة عمان

نسخة / مركز ابداع الاوراق المالية

بِسْمِ اللَّهِ الرَّحْمَنِ الرَّحِيمِ

شركة الامناء للاستثمار وادارة المحافظ المالية

ذات مسؤولية محدودة

المسجلة بتاريخ 2005/08/29 تحت رقم (10654)

التقرير السنوي لعام 2011

عمان - المملكة الاردنية الهاشمية

متطلبات المادة (71) تعليمات الترخيص والاعتماد للخدمات المالية وتنظيمها لسنة (2005) :-

الفقرة (أ)	
1	الوضع القانوني للشركة ووصف لانشطتها الرئيسية
2	الوضع التنافسي للشركة وحصتها من السوق المحلي
3	تطور راس مال الشركة وحقوق الملكية
4	تحليل المركز المالي للشركة ونتائج الاعمال
5	بيان باسماء اعضاء هيئة المديرين وموظفي الشركة ومؤهلاتهم
6	الهيكل التنظيمي للشركة وعدد موظفيها ومؤهلاتهم
7	وصف للمخاطر التي تتعرض لها الشركة
8	الانجازات التي حققتها الشركة
9	الاثار المالي لعمليات ذات طبيعة غير متكررة حدثت خلال العام
10	السلسلة الزمنية للأرباح والخسائر المحققة والأرباح الموزعة وصافي حقوق الملكية
11	التصورات المستقبلية الهامة والخطط المستقبلية للشركة
12	مقدار اتعاب تدقيق للشركة ومقدار اي اتعاب عن خدمات اخرى للمدقق
الفقرة (ب)	
	<p>البيانات المالية للشركة للسنة المنتهية في 31 كانون الاول 2011 تتضمن:</p> <ul style="list-style-type: none"> ● قائمة المركز المالي ● قائمة الدخل الشامل ● قائمة التدفقات النقدية ● الايضاحات حول البيانات المالية <p>الفقرة ج ● تقرير مدقق الحسابات حول البيانات المالية السنوية وان اجراءات التدقيق تمت وفقا للمعايير الدولية</p>
الفقرة (د)	
	<p style="text-align: center;">الاقارات المطلوبة</p> <ul style="list-style-type: none"> ● اقرار من هيئة المديرين بمسؤوليته عن اية امور جوهرية قد تؤثر على استمرارية الشركة خلال السنة المالية. ● اقرار من هيئة المديرين بمسؤوليته عن اعداد البيانات المالية وتوفير نظام رقابي فعال . ● اقرار بصحة ودقة واكتمال المعلومات الواردة في التقرير موقع من رئيس هيئة المديرين والقائم باعمال المدير التنفيذي والمدير المالي .

شركة الأمان للاستثمار وإدارة المحافظ المالية

التقرير السنوي لعام 2011

1- الوضع القانوني للشركة ووصف لأنشطتها التشغيلية

تأسست شركة الأمان للاستثمار وإدارة المحافظ المالية في 2005/08/29 كشركة ذات مسؤولية محدودة برأس مال وقدره 2,500,000 دينار أردني ، وحصلت على حق ممارسة أعمال الوساطة المالية خلال شهر 3 لعام 2006

وفي تاريخ 2006/3/9 تم زيادة رأس مال الشركة ليصبح (10,000,000) دينار أردني وخلال العام 2009 تم رفع رأس مال الشركة ليصبح (13,500,000) مليون دينار أردني .

قررت الهيئة العامة بإجتماعها غير العادي المنعقد بتاريخ 2010/1/28 على تخفيض رأسمال الشركة بقيمة (4,500,000) مليون دينار عن طريق إطفاء خصم الإصدار البالغ (1,716,400) دينار وإطفاء جزء من الخسائر المدورة بقيمة (2,783,600) دينار ليصبح رأسمال الشركة (9,000,000) دينار أردني وقد استكملت الإجراءات لدى وزارة الصناعة والتجارة بتاريخ 2010/2/18

وقد مارست الشركة نشاطها من خلال غاياتها التالية:-

- 1- الوساطة المالية .
- 2- إدارة الاستثمار .
- 3- أمانة الاستثمار .
- 4- التمويل على الهامش .
- 5- إدارة الإصدارات الأولية (تعهد جزئي) .
- 6- استشارات مالية .
- 7- الخدمات الاستشارية المحاسبية والمالية

2- الوضع التنافسي للشركة وحصتها من السوق المحلي

الترتيب	النسبة	حجم التداول	السنة
12	%2.5	618,258,612	2007
42	% 0.6	263,102,800	2008
39	% 0.7	144,660,989	2009
37	% 0.8	103,909,396	2010
30	% 1.1	63,312,396	2011

3- تطور راس مال الشركة و حقوق الملكية

البند	2007	2008	2009	2010	2011
راس المال	10,000,000	10,000,000	13,500,000	9,000,000	9,000,000
صافي حقوق الملكية	10,530,457	10,573,211	8,242,837	7,819,704	7,580,612

4- تحليل المركز المالي للشركة ونتائج أعمالها خلال السنة المالية

النسبة المالية	2010	2011
نسبة السيولة	0.628	0.764
نسبة المديونية	%19.7	%17.6
نسبة الدين الى حقوق الملكية	%24.6	%21.4
معدل العائد على الأصول	%1.7	%4
معدل العائد على حقوق الملكية	%2.1	%4.85

◀ قائمة الدخل

الإيرادات :

- بلغ إجمالي الإيرادات التشغيلية في نهاية عام 2011 ما قيمته 245,503 دينار مقارنة بالإيرادات التشغيلية لعام 2010 والتي بلغت 397,862 دينار .
- بلغ إجمالي الإيرادات غير التشغيلية في نهاية عام 2011 ما قيمته 436,916 دينار مقارنة بالإيرادات غير التشغيلية لعام 2010 والتي بلغت 211,448 دينار .

المصاريف :

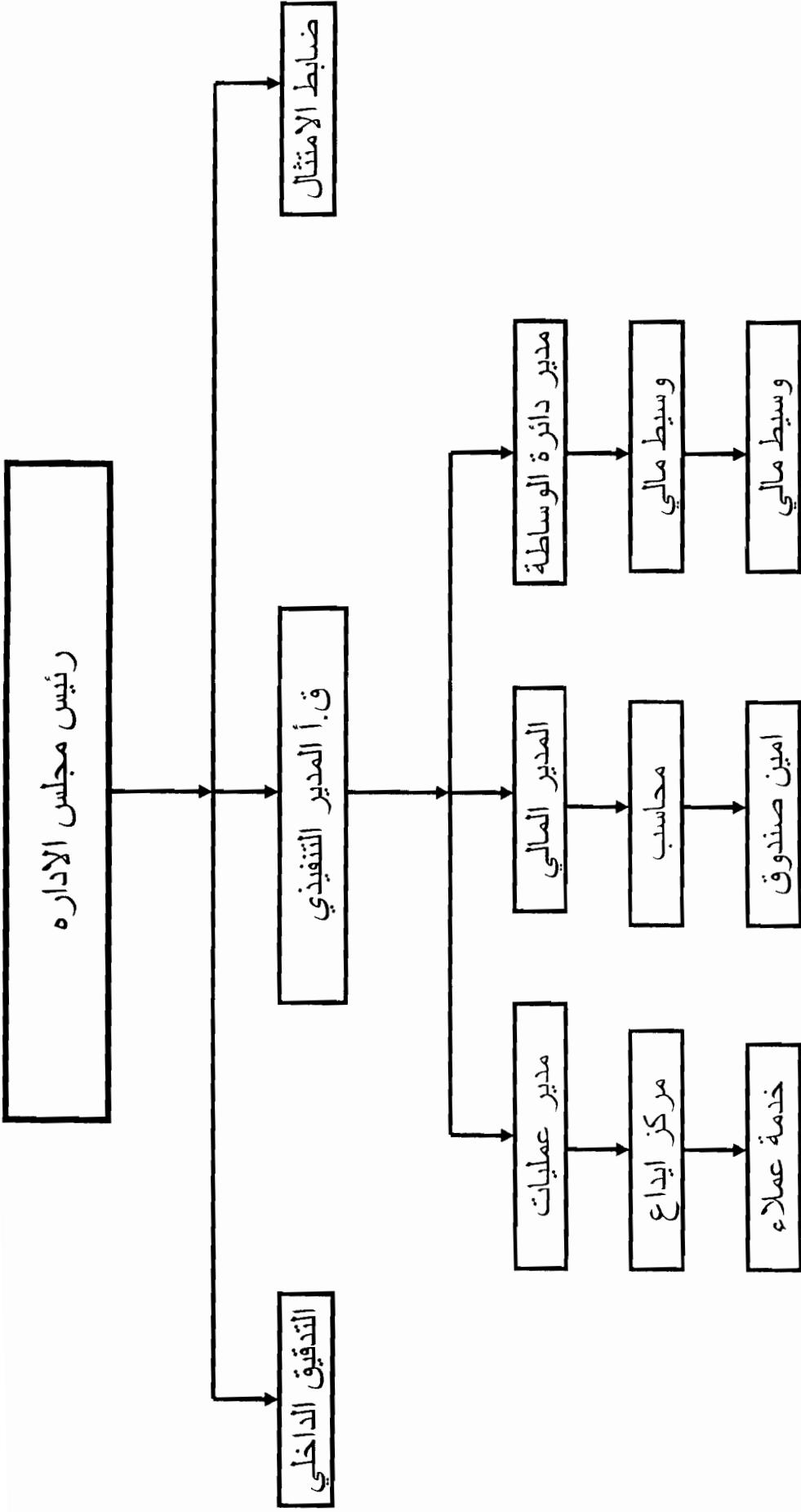
- وبالنسبة لمصاريف الشركة فقد بلغت في نهاية عام 2011 مبلغ 314,521 دينار مقارنة بحوالي 392,402 دينار لعام 2010 .
- وعليه فان نتيجة أعمال الشركة خلال السنة المالية 2011 صافي ربح 349,736 دينار بعد اقتطاع مخصص ضريبة الدخل، مقارنة بمبلغ 165,431 دينار صافي ربح لعام 2010 .

◀ الميزانية العمومية

- الموجودات : بلغ حجم الموجودات في 31/12/2011 مبلغ وقدره (9,208,004) دينار دينار أردني مقارنة في (9,743,172) دينار أردني لعام 2010 بنسبة انخفاض مقدارها 5.8% حيث جاء هذا الانخفاض بشكل اساسي نتيجة الانخفاض للقيمة السوقية لاستثمارات الشركة .
- المطلوبات: بلغ حجم المطلوبات في نهاية عام 2011 مبلغ وقدره 1,627,392 دينار أردني مقارنة بحجم مقداره 1,923,468 دينار أردني في نهاية عام 2010 وبنسبة انخفاض مقدارها 15%، لانخفاض بند الذمم الدائنة بشكل اساسي .
- حقوق المساهمين : بلغ صافي حقوق المساهمين لعام 2011 مبلغ قدره 7,580,612 دينار مقارنة بمبلغ وقدره 7,819,704 دينار للعام 2010.

5- بيان بأسماء أعضاء هيئة المديرين وعدد الأسهم المملوكة

عدد الأسهم المملوكة	الجنسية	المنصب	الاسم
3,732,424	الأردنية	رئيس هيئة المديرين	السادة / الشركة العربية الدولية للتعليم والاستثمار
1,296,000	الأردنية	بصفته الشخصية	ويمثلها السيد / عبد الله أبو خديجة
3,732,424	الأردنية	عضواً	السادة / الشركة العربية الدولية للتعليم والاستثمار
99,000	الأردنية	بصفته الشخصية	ويمثلها السيد / احمد عبد الله أبو خديجة
898,593	الأردنية	عضواً	السادة / شركة المصانع العربية الدولية للأغذية والاستثمار
90,000	الأردنية	بصفته الشخصية	ويمثلها السيد / محمد عبد الله أبو خديجة
898,593	الأردنية	عضواً	السادة / شركة المصانع العربية الدولية للأغذية والاستثمار
—	الأردنية	بصفته الشخصية	ويمثلها السيد / حمزة جميل كلوب
666,667	الأردنية	عضواً	السادة / شركة مستشفى ابن الهيثم
90,000	الأردنية	بصفته الشخصية	ويمثلها الدكتور / هيثم عبد الله أبو خديجة
180,000	الأردنية	عضواً	السيد / إبراهيم عبد الله أبو خديجة
200,000	الأردنية	عضواً	السيد / احمد راتب الخفش



◀ كشف بأسماء الموظفين و مؤهلاتهم ورتبهم الوظيفية:

الاسم	الرتبة الوظيفية	المؤهل العلمي	الخبرات العملية
خالد علي عبد القادر الريماوي	ق.أ المدير التنفيذي	دبلوم عالي ادارة مالية	وسيط مالي خمس سنوات - خبرة خمس سنوات في الاسواق العالمية - مدير اصدار - مستشار مالي - امين استثمار
عماد محمد سعيد ابو شنب	ق.أ المدير المالي	بكالوريوس محاسبة	- مدقق خارجي لمدة عام ونصف - مدقق داخلي لمدة 5 سنوات
ورود عبد الكريم الفواهير	ضابط امتثال	بكالوريوس علوم مالية و مصرفية	خبره عملية لمدة سنتين كضابط امتثال
ايهم عطا الله حسين الخصاونة	وسيط مالي	بكالوريوس ادارة نظم وشبكات الاعمال	وسيط مالي لمدة سبع سنوات
فراس وحيد علي القصاص	وسيط مالي	بكالوريوس علم حاسوب	وسيط مالي لمدة ستة سنوات
علاء خليل محمود سعيان	امين صندوق	دبلوم محاسبة	امين صندوق
ربي مصطفى كمال الخطيب	سكرتيرة	دبلوم هندسة كمبيوتر	خدمة عملاء ست سنوات
هبة عبد الكريم اسماعيل الجولاني	مساعد وسيط مالي	دبلوم برمجه حاسوب	مسؤولة اشتراكات انترنت ومركز ايداع خبرة ست سنوات

بلغ عدد موظفي الشركة (8) خلال العام 2011 بمؤهلات علمية مختلفة ، وكما هو مبين بكشف موظفي الشركة المبين سابقاً.

المؤهل العلمي	العدد
دبلوم عالي	1
بكالوريس	4
دبلوم	3

7- وصف للمخاطر التي تتعرض الشركة لها

- لم تتعرض الشركة لمخاطر مباشرة أكثر من مخاطر السوق وهذا يرجع لسياسة التحوط المتبعة من الشركة وذلك لحماية مساهمي الشركة وعملائها .
- لا تتعرض الشركة لمخاطر تقلبات أسعار صرف العملات الاجنبية حيث ان التسويات المالية مع العملاء تتم بالعملة المحلية .

8- الإنجازات التي حققتها الشركة

تمكنت الشركة خلال عام 2011 من تحقيق ارباح صافية بلغت 349,736 دينار بالرغم من تراجع الاسواق بشكل كبير خلال العام ويرجع ذلك الى للرؤية المستقبلية النافذة لادارة الشركة ونظام الرقابة الفعال سواء بالتداول بمحفظه الشركة او منح تسهيلات للعملاء ومن خلال تخفيض النفقات والمصاريف التمويلية .

9- الآثر المالي لعمليات ذات طبيعة غير متكررة حدثت خلال السنة المالية

لا يوجد أي اثر مالي لعمليات ذات طبيعة غير متكررة حدثت خلال السنة المالية ولا تدخل ضمن نشاط الشركة الرئيسي .

10- السلسلة الزمنية للأرباح والخسائر المحققة والأرباح الموزعة وصافي حقوق الملكية

البند	2007	2008	2009	2010	2011
الأرباح (الخسائر)	1,372,701	64,067	(4,686,385)	165,431	349,736
الأرباح (الخسارة) المدورة	957,755	1,026,063	(3,677,719)	(746,796)	(423,695)
الأرباح الموزعة	-	-	-	-	-
صافي حقوق الملكية	10,530,457	10,573,211	8,242,837	7,819,704	7,580,612

11- التطورات المستقبلية والخطة المستقبلية للشركة

- تهدف سياسة الشركة بشكل رئيسي الى تقديم افضل الخدمات الى العملاء بهدف تعزيز مركزها في السوق وجذب اكبر عدد من العملاء .
- تعزيز دور الرقابة الداخلية لتجنب الشركة لاية مخاطر قد تتعرض لها في المستقبل .

12- مقدار أتعاب التدقيق

بلغت أتعاب التدقيق لعام 2011 مبلغ وقدره 2030 دينار شاملة ضريبة المبيعات ولا يوجد أي أتعاب عن خدمات أخرى .

شركة الأمان للاستثمار وإدارة المحافظ المالية
-الت مسؤولية المحدودة

فهرس المحتويات

صفحة

- 1 - تقرير المحاسب القانوني المستقل
- 2 - قائمة المركز المالي كما في 31 كانون الاول 2011
- 3 قائمة الدخل الشامل للسنة المنتهية في 31 كانون الاول 2011
- 4 - قائمة التغيرات في حقوق الملكية للسنة المنتهية في 31 كانون الاول 2011
- 5 - قائمة التدفقات النقدية للسنة المنتهية في 31 كانون الاول 2011
- 6-15 - بصحاح حول القوائم السنوية



تقرير المحاسب القانوني المستقل

691 12 01

الى الشركاء في
شركة الامناء للاستثمار وادارة المحافظ المالية
ذات المسؤولية المحدودة
السلط - المملكة الاردنية الهاشمية

لقد دققنا القوائم المالية المرفقة لشركة الامناء للاستثمار وادارة المحافظ المالية ذات المسؤولية المحدودة والتي تتكون من قائمة المركز المالي كما في 31 كانون الاول 2011 وقائمة الدخل الشامل وقائمة التغيرات في حقوق الملكية وقائمة التدفقات النقدية للسنة المنتهية في ذلك التاريخ. وملخص لأهم السياسات المحاسبية والمعلومات الإيضاحية الأخرى.

إن هيئة المديرين مسؤولة عن إعداد هذه القوائم المالية وعرضها بصورة عادلة وفقاً لمعايير التقارير المالية الدولية بالإضافة الى تحديد نظام الرقابة الداخلي الضروري لإعداد قوائم مالية خالية من الأخطاء الجوهرية سواء الناتجة عن احتيال أو خطأ.

إن مسؤوليتنا هي إبداء الرأي حول هذه القوائم المالية إستناداً إلى تدقيقنا. لقد قمنا بتدقيقنا وفقاً للمعايير الدولية للتدقيق. وتتطلب منا هذه المعايير الالتزام بقواعد السوك المهني وتخطيط وتنفيذ أعمال التدقيق للحصول على تأكيد معقول بأن القوائم المالية خالية من الأخطاء الجوهرية.

يتضمن التدقيق القيام بإجراءات للحصول على أدلة مؤيدة للمبالغ والإيضاحات الواردة في القوائم المالية. إن إختيار تلك الإجراءات يستند الى اجتهاد المحاسب القانوني بما في ذلك تقييم مخاطر الأخطاء الجوهرية في القوائم المالية سواء الناتجة عن الإحتيال أو الخطأ. عند تقييم المحاسب القانوني للمخاطر يأخذ في الإعتبار نظام الرقابة الداخلي للشركة ذي الصلة بإعداد وعرض القوائم المالية بصورة عادلة وذلك لتصميم إجراءات تدقيق ملائمة للظروف وليس بهدف إبداء رأي حول مدى فعالية نظام الرقابة الداخلي للشركة. يتضمن التدقيق كذلك تقييم ملاءمة السياسات المحاسبية المصطبقة ومعقولة التقديرات المحاسبية التي قامت بها الإدارة. إضافة الى تقييم العرض العام للقوائم المالية.


في اعتقادنا أن أدلة التدقيق التي حصلنا عليها كافية وملائمة وتوفر أساساً لإبداء الرأي.

برأينا. إن القوائم المالية تظهر بعدالة. من كافة النواحي الجوهرية. المركز المالي لشركة الامناء للاستثمار وادارة المحافظ المالية ذات المسؤولية المحدودة كما في 31 كانون الاول 2011 وأداءها المالي وتدفقاتها النقدية للسنة المنتهية في ذلك التاريخ وفقاً لمعايير التقارير المالية الدولية.

عملاً بأحكام قانون الشركات الأردني رقم (22) لسنة 1997 والقوانين المعدلة له. فقد حصلنا على المعلومات والإيضاحات التي رأيناها ضرورية لأداء مهمتنا. كما تحتفظ الشركة بقيود وسجلات محاسبية منظمة بصورة أصولية.

استناداً الى كل ما تقدمه فإننا نوصي الهيئة العامة المصادقة على القوائم المالية المرفقة.

عن ابراهيم العباسي وشركاه


نبيل محمد عبيدات

إجازة رقم 877

عمان في 13 كانون الثاني 2012

شركة لاداء الاستثمار وادارة المحافظ المالية

شركة المسووية المحدودة

قائمة المركز المالي كما في 31 كانون اول 2011

2010	2011	بيضاغ	
دينار أردني	دينار أردني		
			الموجودات المتداولة
2,145	8,508		النقد في الصندوق وندى البنوك
1,055,257	1,172,436	3	دم عملاء الوساطة - بالصافي
92,289	-		نمة مركز الايداع
58,090	62,389	4	الحسابات المدينة المتنوعة
1,207,781	1,243,333		مجموع الموجودات المتداولة
			الموجودات غير المتداولة
8,422,087	7,855,242	5	موجودات مالية محددة بالقيمة العادلة - قائمة الدخل تشمل الآخر
84,084	81,904	6	استثمارات في الشركة الزميلة
364	5,930	7	الأصول غير الملموسة - بالصافي
28,856	21,595	8	تمتلكات والمعدات - بالصافي
8,535,391	7,964,671		مجموع الموجودات غير المتداولة
9,743,172	9,208,004		مجموع الموجودات
			المطلوبات وحقوق الملكية
			المطلوبات المتداولة
1,015,439	1,035,185	9	بنوك الدائنة
807,488	472,528	10	الذمم الدائنة
81,027	38,865		نمة شركات الزميلة
-	66,000		نمة مركز الايداع
19,520	14,814	11	حسابات الدائنة المتنوعة
1,923,468	1,627,392		مجموع المطلوبات المتداولة
			حقوق الملكية
9,000,000	9,000,000	12	رأس المال المصرح به والمدفوع
206,389	243,179	13	الاحتياطي الإجمالي
(639,889)	(1,238,872)	14	التغير المتراكم في القيمة العادلة - بالصافي
(746,796)	(423,695)		(الخسائر المتركمة) في نهاية السنة
7,819,704	7,580,612		صافي حقوق الملكية
9,743,172	9,208,004		مجموع المطلوبات وحقوق الملكية

شركة اعمار الاستثمارات العامة لمحافظة عمان

ذات المسؤولية المحدودة

قائمة الدخل لتدوين السنة المنتهية في 31 كانون الاول 2011

2010	2011	بصاح	
دينار أردني	دينار أردني		
			الإيرادات
386,971	243,555		صافي إيرادات عمولات الوساطة
197,031	412,088		عوائد توزيعات ارباح اسهم
14,417	24,828		حصة الشركة في ارباح الشركة الزميلة
10,891	1,948	15	الإيرادات الأخرى
609,310	682,419		إجمالي الإيرادات التشغيلية
			المصاريف
(43,654)	-		خسائر غير محققة من استثمارات مساحة للبيع تدني
(89,819)	(67,818)	16	منافع الموظفين
(132,948)	(107,822)	17	مصاريف إدارية وعمومية
(55,139)	(10,872)		امتلاكات وإطفاءات
(114,496)	(69,199)		مصاريف تموينية
-	(38,810)		بيون مشكوك فيها
-	(20,000)		بيون معدومة
(436,056)	(314,521)		مجموع المصاريف
173,254	367,898		ربح السنة قبل الضريبة
(7,823)	(18,162)		مخصص ضريبة الدخل
165,431	349,736		ربح السنة بعد الضريبة
			بنود الدخل الشامل الأخر
587,781	(598,985)		التغير المتراكم في القيمة العادلة
-	8,501		ارباح متحققة من بيع موجودات مالية بالقيمة العادلة من خلال الدخل الشامل الأخر
(422,350)	(240,746)		مجموع الدخل الشامل

الصافي	ديتار أردني	ديتار أردني	الإختياطي الاجباري	خصم الاصدار	رأس المال
(الخصائر المترجمة)	في القيمة العادلة	ديتار أردني	ديتار أردني	ديتار أردني	ديتار أردني
7,819,704	(746,796)	(639,889)	206,389	-	9,000,000
349,736	349,736	-	-	-	-
(598,983)	-	(598,983)	-	-	-
8,501	8,501	-	-	-	-
1,654	(36,790)	-	36,790	-	-
1,654	1,654	-	-	-	-
7,580,612	(423,695)	(1,238,872)	243,179	-	9,000,000
8,242,837	(3,677,719)	(52,108)	189,064	(1,716,400)	13,500,000
165,431	165,431	-	-	-	-
(17,325)	(17,325)	-	17,325	-	-
-	2,783,600	-	-	1,716,400	(4,500,000)
(587,781)	-	(587,781)	-	-	-
(783)	(783)	-	-	-	-
7,819,704	(746,796)	(639,889)	206,389	-	9,000,000

نسبة المنتهية في 31 كانون الاول 2011

الرصيد في 1 كانون الثاني 2011

مع القيمة بعد الضريبة - قائمة ب

تغير المزداد في القيمة العادلة

ربح منحة من بيع موجودات مالية بالقيمة

معاينة ما خلال الدخل الشامل

المحور الاحتياطي الاجباري

موازن - مدفوعات مازقة

الرصيد في 31 كانون الاول 2011

نسبة المنتهية في 31 كانون الاول 2010

الرصيد في 1 كانون الثاني 2010

مع القيمة بعد الضريبة - قائمة ب

مخزون الاحتياطي الاجباري

مدفوعات ربح المال

تغير المزداد في القيمة العادلة

موازن - مدفوعات مازقة

الرصيد في 31 كانون الاول 2010

"ان الايضاحات المرتقة في القوائم المالية من رقم (1) الى رقم (19) تشكل جزءا من هذه القوائم ومقرها عمان"

شركة لإمداد بالاستثمار وإدارة المحافظ المالية
ذات المسؤولية المحدودة
قائمة التدفقات النقدية للسنة المنتهية في 31 كانون الأول 2011

2010	2011	
دينار أردني	دينار أردني	
		<u>التدفقات النقدية من الأنشطة التشغيلية</u>
165,431	349,736	ربح السنة بعد الضريبة
55,139	10,872	الاهتلاكات والإطفاءات
-	8,501	ارباح متحققة من بيع موجودات مالية بالقيمة العادلة من خلال الدخل الشامل الاخر
(783)	1,654	تعديلات سنوات سابقة
219,787	370,763	الربح التشغيلي قبل التغير في بنود رأس المال العامل
		<u>(الزيادة) النقص في الموجودات المتداولة</u>
(174,842)	158,289	تسوية مركز إيداع الأوراق المالية
(318,570)	(117,179)	ذمم عملاء الوساطة المدينة
18,766	(4,299)	الحسابات المدينة المتنوعة
		<u>الزيادة (النقص) في المطلوبات المتداولة</u>
764,410	(334,960)	الذمم الدائنة
34,103	(42,156)	ذمم شركات زميلة
8,941	(4,706)	الحسابات الدائنة المتنوعة
552,595	25,752	النقد الناتج عن (المستخدم في) الأنشطة التشغيلية
		<u>التدفقات النقدية من الأنشطة الاستثمارية</u>
281,875	(5,130)	ستثمارات في موجودات مالية محددة بالقيمة العادلة
-	(24,828)	ستثمارات في الشركة الزميلة
(3,083)	(2,472)	المدفوعات لقاء الحصول على ممتلكات ومعدات
(406)	(6,705)	المدفوعات لقاء الحصول على موجودات غير ملموسة
278,386	(39,135)	النقد (المستخدم في) الناتج عن الأنشطة الاستثمارية
		<u>التدفقات النقدية من الأنشطة التمويلية</u>
166,319	19,746	البنوك دائنة
(1,000,000)	-	القروض
(833,681)	19,746	النقد الناتج عن (المستخدم في) الأنشطة التمويلية
(2,700)	6,363	تغير في رصيد نقد
4,845	2,145	النقد في الصندوق وندى البنوك في بداية السنة
2,145	8,508	النقد في الصندوق ولدى البنوك في نهاية السنة

ذات المسؤولية المحدودة إيضاحات حول القوائم المالية

1- كيان القانوني والنشاط

تأسست شركة الإعفاء للاستثمار وإدارة المحافظ المالية كشركة ذات مسؤولية محدودة بتاريخ 29 آب 2005 وسجلت لدى وزارة الصناعة والتجارة في المملكة الأردنية الهاشمية تحت رقم (10654) في سجل الشركات ذات المسؤولية المحدودة برأسمال قدره 10 مليون دينار، ومن أهم غايات الشركة الوساطة المالية وإدارة الاستثمار وإمانة الاستثمار والتمويل على الهامش وإدارة الإصدارات الأولية (تعهد جزئي) والاستثمارات المالية والخدمات الاستشارية المحاسبية المالية.

2- السياسات المحاسبية الهامة

فيما يلي السياسات المحاسبية الأساسية المستخدمة في إعداد هذه البيانات المالية وهذه السياسات تم تطبيقها في السنوات الظاهرة في القوائم المالية.

اساس اعداد القوائم المالية

تم اعداد القوائم المالية للشركة وفقا لمبدأ الكلفة التاريخية باستثناء الموجودات المالية والتي تظهر بالقيمة العادلة. تم اعداد القوائم المالية وفقا لمعايير التقارير المالية الدولية. ان الدينار الاردني هو عملة اظهر القوائم المالية والذي يمثل العملة الرئيسية (الوظيفية) للشركة.

استخدام التقديرات

ان اعداد القوائم المالية وتطبيق السياسات المحاسبية يتطلب من ادارة الشركة القيام بتقديرات واجتهادات تؤثر على مبالغ الموجودات والمطلوبات والافصاح عن الالتزامات المحتملة. ان هذه التقديرات والاجتهادات تؤثر ايضا على الايرادات والمصاريف والمخصصات وبشكل خاص يتطلب من ادارة الشركة القيام باحكام واجتهادات هامة لتقدير مبالغ وأوقات التسفقات النقدية المستقبلية وأوقاتها الناجمة عن أوضاع وظروف تلك التقديرات في المستقبل. ان التقديرات المذكورة مبنية بالضرورة على فرضيات وعوامل متعددة لها درجات متفاوتة من التقدير وعدم اليقين وان النتائج الفعلية قد تختلف عن التقديرات وذلك نتيجة التغيرات في المستقبل في أوضاع وظروف تلك المخصصات.

التغيرات في السياسات المحاسبية

ان السياسات المحاسبية المتبعة في اعداد القوائم المالية لسنة 2010 تتفق مع تلك التي تبعت في اعداد القوائم المالية لسنة المنتهية في 31 كانون الاول 2010 باستثناء ان الشركة قامت بتطبيق المعيار الجديد الثاني:

ان معيار تقديرات مالية دولي رقم (9) كما صدر يمثل المرحلة الاولى من عمل مجلس معايير محاسبة دولية لاستبدال معيار محاسبة دولي رقم (39) وينطبق على تصنيف وقياس الموجودات والمطلوبات المالية كما تم تعريفها في معيار المحاسبة دولي رقم (39).

ينبغي تطبيق هذا المعيار للتقديرات المالية التي تبدأ في او بعد اول كانون الثاني 2015. في النسخ اللاحقة سوف يتطرق مجلس معايير محاسبة أردنية في محاسبة تحوّل وحسابات القوائم المالية.

قامت الشركة اعتباراً من اول كانون الثاني 2011 بالتطبيق المبكر للمعيار. لم ينتج عن تطبيق المعيار اثر على قائمة الدخل وقائمة الدخل الشامل باستثناء اعادة تصنيف الموجودات المالية المتوفرة للبيع للشركة كما يلي:

موجودات مالية بالقيمة العادلة من خلال قائمة الدخل الشامل الآخر: يمثل هذا البند موجودات مالية التي قامت شركة بشرائها بغرض بيعها في المستقبل البعيد وتحقيق الارباح طويلة الاجل.

الاستثمار في الشركات الزميلة

يظهر الاستثمار في الشركة الزميلة والتي تزيد نسبة الملكية فيها عن 20% وتقل عن 50% و كان هناك تأثير هام من قبل الشركة على شركة اخرى وكان ذلك من خلال التمثيل في عسوية مجلس الادارة حسب طريقة حقوق الملكية.

شركة زمام للاستثمار والبنوك والمصارف المالية

شركة المسؤولة المحدودة

بصحات حول القوائم المالية

الذمم المدينة

تظهر الذمم المدينة بالتكلفة بعد تنزيل المتراكم المقتطع لمقابلة ارصدة الذمم المشكوك في تحصيلها ، ويتم شطب الديون في حال التأكد من عدم إمكانية تحصيلها بخصمها من المتراكم المقتطع لمقابلتها وتضاف المبالغ المحصلة من الديون المشطوبة الى الإيرادات .

التقاص

يتم إجراء تقاص بين الموجودات المالية والمطلوبات المالية وإظهار المبلغ الصافي في القوائم المالية عندما تتوفر الحقوق القانونية الملزمة لذلك وكذلك عندما يتم تسويتها على أساس التقاص أو يكون تحقق الموجودات وتسوية المطلوبات في نفس الوقت.

الممتلكات والمعدات والاهلاك المتراكم

تظهر الممتلكات والمعدات والآلات بالتكلفة بعد تنزيل الاهتلاك المتراكم، ويتم اهتلاكها عندما تكون جاهزة للإستخدام بطريقة القسط الثابت على مدى العمر الإنتاجي المتوقع لها باستخدام النسب السنوية التالية:

أثاث ومفروشات	10 %
أجهزة ومعدات	10-25 %
عمارة	10 %
سيارات	15 %
تمديدات شبكات	25 %

عندما يقل المبلغ لممكن استردادته لأي من الممتلكات والمعدات من صافي قيمتها النظرية فيه يتم تخفيض قيمتها إلى القيمة لممكن استردادته وتسجل قيمة التدهور في قائمة الدخل الشامل.

يتم مراجعة العمر الإنتاجي المتوقع للممتلكات والمعدات في نهاية كل عام، وفي حال اختلاف العمر الإنتاجي المتوقع عند تم تقديره سابقاً، يتم تعديل القيمة لتعكس التغيير على العمر الإنتاجي المتبقى بعد حدة التقييم. تعتبر من السنة التي تم فيها إعادة التقييم.

شركة الإنباء للاستثمار وإدارة المحافظ المالية

ذات المسؤولية المحدودة

إيضاحات حول القوائم المالية

الذمم الدائنة والمبالغ مستحقة الدفع

يتم إثبات الذمم الدائنة والمبالغ المستحقة الدفع عند الاستفادة من الخدمة من قبل الشركة سواء تمت المطالبة بها من قبل مؤدي الخدمة أو لم تتم.

ضريبة الدخل

تخضع الشركة لقانون ضريبة الدخل رقم 22 لسنة 2009 والتعليمات الصادرة عن دائرة ضريبة الدخل في المملكة الأردنية الهاشمية ، ويتم الاستدراك وفقاً لمبدأ الاستحقاق حيث يتم احتساب مخصص ضريبة الدخل على أساس الربح المعدل .

تحويل العملات الأجنبية

تم تحويل العمليات بالعملات الأجنبية إلى الدينار الأردني حسب أسعار الصرف السائدة بتاريخ العملية ، كما تحول الموجودات والمطلوبات المثبتة بالعملات الأجنبية إلى الدينار الأردني حسب أسعار الصرف السائدة بتاريخ قائمة المركز المالي ، وتترج كافة الفروقات الناتجة من تحويل العملات الأجنبية ضمن نتائج السنة في قائمة الدخل الشامل .

الاعتراف بالإيراد

تتحقق إيرادات العمولات عند اتمام عمليات شراء وبيع الأسهم لصالح عملاء الشركة واصدا الفاتورة للعميل .

يتم تحقق إيرادات الفوائد على أساس زمني بحيث يعكس العائد الفعلي على الموجودات.

يتم تحقق توزيعات أرباح الاستثمارات عند إقرارها من قبل الهيئات العامة للشركات المستثمر بها.

يتم تحقق الإيرادات الأخرى وفقاً لمبدأ الاستحقاق.

القيمة العادلة

تمثل أسعار الإغلاق في أسواق نشطة القيمة العادلة للموجودات المالية. في حال عدم توفر سعر معلنة أو عدم وجود تداول نشط على بعض الموجودات المالية فإنه يتم تقدير قيمتها العادلة من خلال مقارنة بالقيمة العادلة لأداة مالية مشابهة أو من خلال احتساب القيمة الحالية للتدفقات النقدية المستقبلية المتعلقة بها. في حال تعذر قياس القيمة العادلة للموجودات المالية بشكل يعتد عليه فإنه يتم إظهارها بالتكلفة بعد تبرير أي تدني في قيمتها. إن أسعار الإغلاق بتاريخ القوائم المالية في أسواق نشطة تمثل القيمة العادلة للموجودات المالية التي لها أسعار سوقية.

تاريخ الاعتراف بموجودات مالية

يتم الاعتراف بشراء وبيع الموجودات المالية في تاريخ المتاجرة (تاريخ التزام الشركة ببيع أو شراء الموجودات المالية).

التدني في الموجودات المالية

تقوم الشركة بمراجعة قيمة الموجودات المالية المثبتة في سجلات الشركة في تاريخ القوائم المالية لتحديد فيما إذا كانت هناك مؤشرات تدل على وجود تدني في قيمتها. في حالة وجود مثل هذه المؤشرات فإنه يتم تقدير القيمة القابلة للاسترداد للموجودات من أجل تحديد خسارة التدني. في حال انخفاض القيمة القابلة للاسترداد عن صافي القيمة الدفترية المثبتة في سجلات الشركة، يتم إثبات قيمة الانخفاض في قائمة الدخل الشامل.

شركة لاداء للاستشارات واوردة المحافظ نماليه

ثبات المسؤولية المحدودة
يضاحات حول القوائم المالية

3- ذمم عملاء الوساطة - بالصافي
يتألف هذا البند ممايلي:

2010	2011	
دينار أردني	دينار أردني	
1,197,384	1,339,176	ذمم عملاء الوساطة
99,409	47,257	ذمم الشركاء / وساطة
76	-	ذمم موظفين / وساطة
1,296,869	1,386,433	المجموع
(241,612)	(213,997)	المتراكم لقاء الديون المشكوك في تحصيلها (أ)
1,055,257	1,172,436	الصافي

ب. تتمثل الحركة على مخصص الديون المشكوك في تحصيلها كمايلي:

2010	2011	
دينار أردني	دينار أردني	
241,612	241,612	رصيد اول السنة
-	38,810	المكون خلال السنة
-	(66,425)	حزفت (إعدام ذمم) (ب)
241,612	213,997	رصيد اخر السنة

ج. وفيما يلي جدول اعرض الذمم المشكوك في تحصيلها كما في 31 كانون الاول

الاجمالي	اكثر من 90 يوم	يوم 31-90	يوم 1-30	السنة
1,386,433	335,677	454,386	596,370	2011
1,296,869	346,849	208,961	741,059	2010

د. تقرر في اجتماع هيئة المديرين لثالث لعد 2011 منعقد بتاريخ 2 نيسان 2011 الموافقة على الخلاق لمد مدينة المشكوك في تحصيلها في حساب مخصص الديون المشكوك في تحصيلها والبالغ مجمه عنها 66,425 دينار. وقد تم تصدقة على الخلاق لمد من قبل هيئة الاوراق نمالية قسم ديون بتاريخ 6 دار 2011

4- الحسابات المدينة المتنوعة
يتألف هذا البند ممايلي:

2010	2011	
دينار أردني	دينار أردني	
18,496	16,365	مصاريف مدفوعة مقدما
25,000	29,000	امانات صندوق ضمان التسوية
10,000	10,000	امانات كفالات بنكية
424	-	امانات ضريبة الدخل
182	182	تأمينات مستردة
771	4,216	ذمم الموظفين
3,217	2,626	ذمم مدينة متنوعة
58,090	62,389	المجموع

شركة الإسراء للاستثمار وإدارة المحافظ المالية

ذات المسؤولية المحدودة

إيضاحات حول القوائم المالية

5. موجودات مالية محددة بالقيمة العادلة - قائمة الدخل الشامل الآخر
يتألف هذا البند مما يلي:

2010	2011	
دينار أردني	دينار أردني	اسهم مدرجة
8,365,242	7,798,397	اسهم غير مدرجة - 5 ج
56,845	56,845	الاجمالي
8,422,087	7,855,242	

ب. يوجد ضمن هذا البند اسهم في الشركة العربية الدولية للتعليم والاستثمار وعددها 1,265,000 سهم مرهونة لدى البنك العربي مقابل كفالات وتسهيلات مصرفية ، علماً ان القيمة السوقية لهذه الاستثمارات 3,036,000 دينار كما يوجد اسهم محجوزة مقابل عضوية مجلس ادارة في اسهم مستشفى ابن الهيثم عددها 10,000 سهم وقيمتها السوقية 0.79 دينار اردني كذلك يوجد اسهم محجوزة مقابل عضوية مجلس ادارة في اسهم مدارس الاتحاد وعددها 10,000 سهم وقيمتها السوقية 14,000 دينار اردني.

ج. تظهر الموجودات المالية غير المدرجة بالتكلفة وذلك لتعذر قياس القيمة العادلة لها بشكل موثوق.

6- الاستثمار في الشركة الزميلة - غير العالم للمعلوماتية والتكنولوجيا ذ.م.م

د. يتألف هذا البند مما يلي:

2010	2011	
دينار أردني	دينار أردني	الرصيد في بداية السنة
42,159	84,084	حصة الشركة من ارباح الشركة الزميلة
14,417	24,828	حصة الشركة من التغير المتراكم في القيمة العادلة
27,508	(27,008)	الرصيد في نهاية السنة
84,084	81,904	

7- الاصول غير ملموسة

يتألف هذا البند مما يلي:

المجموع	أنظمة الحاسوب والبرامج (نسبة الاطفاء 25%)	رخصة وساطة مالية (نسبة الاطفاء 20%)	
دينار أردني	دينار أردني	دينار أردني	الرصيد في بداية السنة
222,867	22,867	200,000	إضافات السنة
6,705	6,705	—	الرصيد في نهاية السنة
229,572	29,572	200,000	الاطفاء المتراكم
(223,642)	(23,642)	(200,000)	الرصيد في 31 كانون الاول 2011
5,930	5,930	—	الرصيد في 31 كانون الأول 2010
364	364	—	

ايضاحات حول القوائم المالية

8- الممتلكات والمعدات - بالصادف
يتألف هذا البند مما يلي:

المجموع	تجهيزات شبكات	سيارات	عدد و مواد	اجهزة و معدات	اثاث ومفروشات
دينار اردني	دينار اردني	دينار اردني	دينار اردني	دينار اردني	دينار اردني
111,203	4,583	7,700	568	61,970	36,382
2,473	-	1,185	-	1,112	176
113,676	4,583	8,885	568	63,082	36,558
82,347	3,907	5,102	239	55,314	17,785
9,734	320	1,202	57	3,727	4,428
92,081	4,227	6,304	296	59,041	22,213
21,595	356	2,581	272	4,041	14,345
28,856	676	2,598	329	6,656	18,597

الكلفة

الرصيد في 1 كانون الثاني 2011
اكتساب

الرصيد في 31 كانون الاول 2011
الاهلاك المتراكم

الرصيد في 1 كانون الثاني 2011
اكتساب

الرصيد في 31 كانون الاول 2011
القيمة الدفترية في 31 كانون الاول 2011

القيمة الدفترية في 31 كانون الاول 2010

شركة الامناء للاستثمار ودارة المحافظ المالية

ذات المسؤولية المحدودة

ايضاحات حول القوائم المالية

9- البنوك الدائنة

يمثل هذا البند التسهيلات المصرفية الممنوحة للشركة من قبل البنك العربي بسقف مليون ونصف دينار، وبمعدل فائدة 9.8 سنوياً، وذلك مقابل رهن 1,015,000 سهم من اسهم الشركة العربية الدولية للتعليم والاستثمار.

10- الذمم الدائنة

يتألف هذا البند ممايلي:

2010	2011	
دينار أردني	دينار أردني	
802,890	171,463	ذمم عملاء وساطة
-	296,466	ذمم اطراف ذات علاقة - ايضاح 18
4,598	4,599	ذمم عملاء التمويل على الهامش
807,488	472,528	المجموع

11- الحسابات الدائنة المتنوعة

يتألف هذا البند ممايلي:

2010	2011	
دينار أردني	دينار أردني	
5,321	10,681	مخصص ضريبة الدخل
807	834	مئات الضمان الاجتماعي
11,043	787	المصاريف المستحقة
965	2,100	مئات متنوعة
1,384	412	مئات أخرى
19,520	14,814	المجموع

شركة امانه للاستثمار والادارة المحافظ نمائية
ذات المسؤولية المحدودة
ايضاحات حول القوائم المالية

12- رأس المال

بموجب قرار الهيئة العامة للاجتماع غير العادي المنعقد بتاريخ 2010/1/28 تم تخفيض راس مال الشركة من (15,500,000) ثلاثة عشرة مليون وخمسمائة الف حصة / دينار الى (9,000,000) تسعة مليون حصة / سهم ، عن طريق اطفاء خصم الاصدار والبالغ (1,716,400) دينار بالاضافة الى اطفاء جزء من الخسائر المتراكمة بمبلغ (2,783,600) دينار اردني ، وقد استكملت الاجراءات لدى وزارة الصناعة والتجارة بتاريخ 2010/2/18.

13- احتياطي اجباري

تمثل المبالغ المتجمعة في هذا الحساب ما تم تحويله من الارباح السنوية قبل الضريبة بنسبة 10 % خلال السنوات السابقة وهو غير قابل للتوزيع على الشركاء .

14- التغيير المتراكم في القيمة العادلة

يتألف هذا البند ممايلي:

2010	2011	
دينار أردني	دينار أردني	
(52,108)	(639,889)	الرصيد في بداية السنة
(615,288)	(571,975)	التغير المتراكم في القيمة العادلة - الموجودات المالية
27,507	(27,008)	التغير المتراكم في القيمة العادلة - الشركة الزميلة
(639,889)	(1,238,872)	الرصيد في نهاية السنة

15- الايرادات الاخرى

يتألف هذا البند ممايلي:

2010	2011	
دينار أردني	دينار أردني	
10,891	1,948	يرد المساهمة النقدية في صندوق التسوية
10,891	1,948	المجموع

شركة زمام للاستثمار ودارة المحافظ المالية

ذات المسؤولية المحدودة
يضاحات حول القوائم المالية

16- منافع الموظفين

يتألف هذا البند مما يلي:

2010	2011	
دينار أردني	دينار أردني	
66,021	57,013	الرواتب والاجور
7,094	6,528	مساهمة الشركة في الضمان الاجتماعي
11,569	1,627	المكافآت والميومات
2,805	2,520	تأمين صحي
2,330	130	بدل اجازات
89,819	67,818	المجموع

17- المصاريف الادارية والعمومية

يتألف هذا البند مما يلي:

2010	2011	
دينار أردني	دينار أردني	
22,515	17,078	رسوم ورخص واشتركاكات
32,736	26,400	الاجارات
10,176	8,700	بريد و برق و هاتف و انترنت
468	1,671	دعاية و اعلان
2,367	1,860	قرصنية و مصنوعات
6,633	6,522	تعاب مهنية
7,103	6,735	مياه و كهرباء
1,427	1,169	ضريبة
8,400	8,400	تقفلت اعضاء هيئة المديرين
1,605	1,645	خطاء تداول
32,201	16,039	تسويق و تشجيع الاستثمار
3,504	4,370	مصاريف متفرقة
3,813	7,233	مصاريف صيانة
132,948	107,822	المجموع

18- ضريبة الدخل

تم تقديم كتونف التقدير الذاتي لسنوات 2006 - 2010 ضمن المدة القانونية ولم تدقق من قبل دارة ضريبة الدخل.

شركة الإلتزام للاستثمار وإدارة المحافظ المالية

ذات المسؤولية المحدودة

يضاحات حول القوائم المالية

19- أطراف ذات علاقة

يوجد من ضمن رصيد الذمم، ذمم مدينة تخص الشركاء ناتجة عن تعاملات شراء وبيع الأسهم المدرجة في السوق المالي تتم بموجب نظام سوق عمان المالي المعمول به. كما وتوجد ذمم مدينة ناتجة عن تعاملات شراء وبيع الأسهم المدرجة في السوق المالي تخص أقارب الشركاء و موظفي الشركة.

- فيمايلي ملخص الارصدة المدينة مع الاطراف ذات العلاقة:

2010	2011
دينار اردني	دينار اردني
109,273	112,184

اطراف ذات علاقة ظاهرة في قائمة المركز المالي

- فيمايلي ملخص الارصدة الدائنة مع الاطراف ذات العلاقة:

2010	2011
دينار اردني	دينار اردني
718,479	335,330
36,901	42,303

اطراف ذات علاقة ظاهرة في قائمة المركز المالي

اطراف ذات علاقة ظاهرة في قائمة الدخل الشامل

20- الأدوات المالية

تتألف الأدوات المالية من الموجودات المالية والمطلوبات المالية. تتضمن الموجودات المالية الأرصدة لدى البنوك والنقد في الصندوق والذمم المدينة والأوراق المالية. وتتضمن المطلوبات المالية التسهيلات الممنوحة من البنوك والذمم الدائنة.

القيمة العادلة

إن القيمة العادلة للموجودات والمطلوبات المالية لا تختلف جوهرياً عن قيمتها السوقية حيث إن معظم الأدوات المالية إما قصيرة الأجل بطبيعتها أو يتم إعادة تسعيرها باستمرار.

مخاطر الائتمان

مخاطر الائتمان هي لمخاطر التي قد تنجم عن عدم قدرة أو عجز الطرف الآخر للاداء السلبية عن الوفاء بالتزاماته تجاه الشركة مما قد يؤدي إلى حدوث خسائر. تتمثل مخاطر الائتمان الشركة بشكل أساسي في الودائع لدى البنوك والذمم المدينة التجارية، حيث تعمل الشركة على الحد من المخاطر الائتمانية عن طريق التعامل مع البنوك التي تتمتع بسمعة جيدة ووضع حدود الائتمانية لعملائها مع مراقبة الديون غير المسددة بمتى الحد الأقصى للمخاطر الائتمانية في قيمة لدرجة الموجودات المالية في القوائم المالية.

مخاطر السيولة

تتمثل مخاطر السيولة في عدم قدرة الشركة على توفير التمويل اللازم لتأدية التزاماتها في تاريخ استحقاقه. ولتحجب هذا المخاطر تقوم شركة بتتويج مصادر التمويل وإدارة الموجودات والمطلوبات وموازنة أرباحها والاحتفاظ برصيد كاف من النقد وما في حكمه والأوراق المالية القابلة للتداول.

مخاطر أسعار الفائدة

تنتج مخاطر أسعار الفائدة من احتمال تأثير التغيرات في أسعار الفائدة على ربح الشركة أو القيمة العادلة للأدوات المالية. وحيث أن معظم الأدوات المالية تحمل سعر فائدة ثابت، فإن حساسية أرباح الشركة وحقوق الملكية للتغير في أسعار الفائدة يعتبر غير جوهري.

مخاطر أسعار العملات الأجنبية

تتمثل مخاطر العملات في الخطر من تذبذب قيمة الأدوات المالية بسبب تقلبات أسعار العملات الأجنبية. حيث إن معظم تعاملات الشركة هي بالدينار الأردني والدولار الأمريكي وحيث أن سعر صرف الدينار مربوط بسعر ثابت مع الدولار الأمريكي، فإن الأرصدة في الدولار الأمريكي لا تمثل مخاطر هامة لتقلبات العملات الأجنبية وإن حساسية أرباح الشركة وحقوق الملكية للتغير في أسعار صرف العملات الأجنبية يعتبر غير جوهري.

21- إدارة رأس المال

تقوم إدارة الشركة بإدارة هيكل رأس المال بهدف الحفاظ على حقوق الشركاء والمودعين وضمان استمرار ربحية الشركة والوفاء بالتزاماتها تجاه الغير من خلال استثمار موجودات الشركة بشكل يوفر عند مقبول للشركة.


22- الأرقام المقارنة

تم اعادة تصنيف وتبويب بعض ارقام المقارنة ليتلاءم وتصنيف وتبويب ارقام السنة المالية الحالية.

◀ الإقرارات المطلوبة

تقر هيئة المديرين بعدم وجود أي أمور جوهرية قد تؤثر على استمرارية الشركة خلال السنة المالية التالية :


د / هيثم أبو خديجة
ممثل شركة مستشفى ابن الهيثم
نائب رئيس هيئة المديرين

.....


إبراهيم أبو خديجة

.....



عبد الله أبو خديجة
ممثل الشركة العربية الدولية للتعليم والاستثمار
رئيس هيئة المديرين

.....


محمد أبو خديجة
ممثل شركة المصانع العربية الدولية للأغذية والاستثمار

.....


حمزة جميل كلوب
ممثل شركة المصانع العربية الدولية للأغذية والاستثمار

.....


احمد أبو خديجة
ممثل الشركة العربية الدولية للتعليم والاستثمار

.....


احمد راتب الخفش

.....


تقر هيئة المديرين بمسؤوليتها عن إعداد البيانات المالية وتوفير نظام رقابي فعال في الشركة


د / هيثم أبو خديجة
ممثل شركة مستشفى ابن الهيثم
نائب رئيس هيئة المديرين


.....

عبد الله أبو خديجة
ممثل الشركة العربية الدولية للتعليم والاستثمار
رئيس هيئة المديرين


.....

إبراهيم أبو خديجة


.....

محمد أبو خديجة
ممثل شركة المصانع العربية الدولية للأغذية والاستثمار

.....

حمزة جميل كلوب
ممثل شركة المصانع العربية الدولية للأغذية والاستثمار


.....

احمد أبو خديجة
ممثل الشركة العربية الدولية للتعليم والاستثمار


.....

احمد راتب الخفش


.....


نقر نحن الموقعين أدناه بصحة ودقة واكتمال المعلومات الواردة في التقرير السنوي

المدير المالي



ق.أ. المدير التنفيذي

خالد الزيماري



رئيس هيئة المديرين



عبد الله أبو خديجة