



السادة / هيئة الأوراق المالية المحترمين

التاريخ: 2018/03/19


للمرسلين  
م. ب. د. هبة عمار  
م. المير صالح  
المرسل  
المرسل  
المرسل

تحية طيبة،


مرفق طيه مايلي:-

- 1- نسخة من البيانات المالية باللغة العربية والانجليزية كما في 2017/12/31 (الكتب باللغتين العربية والانجليزية)
- 2- نسخة من التقرير السنوي (الكتب باللغتين العربية والانجليزية)

وتفضلوا بقبول فائق الاحترام ...



شركة سبأ لسكب المعادن  
الادير العام / زيد عزيق





# التقرير السنوي 2017



التقرير السنوي 2017

فهرس المحتويات

1. كلمة مجلس الادارة.
2. تقرير مجلس الادارة
3. تقرير المحاسب المستقل
4. قائمة المركز المالي كما في 31 كانون الاول 2017
5. قائمة الدخل الشامل للسنة المنتهية كما في 31 كانون الاول 2017
6. قائمة التدفقات النقدية للسنة المنتهية كما في 31 كانون الاول 2017
7. قائمة التغيرات في حقوق الملكية للسنة المنتهية في 31 كانون الاول 2017
8. ايضاحات حول القوائم المالية
9. الاقرارات



التقرير السنوي 2017

مجلس الادارة

رئيس مجلس الادارة

• المهندس / فخري ابراهيم حزيمة

نائب رئيس مجلس الادارة

• المهندس / نادر ميشيل المسنات

الاعضاء

- زيد فخري حزيمة – مدير عام
- الاستاذ/ ياسر ضيف الله محمد مساعده – عضو اعتبارا من 2016/04/26

المستشار القانوني

• مكتب المحامي ضيف الله مساعده ومشاركوه

مدقق الحسابات

مكتب ابراهيم العباسي وشركاهم



كلمة رئيس مجلس الإدارة

بعد اجتياز محنة عام 2016 وما نتج عنها من صعوبات في الاقتصاد على الصعيد العالمي بشكل عام والاقتصاد العربي بشكل خاص الا ان الازمة تفاقمت في عام 2017 واصبح هنالك شبه انهيار للاقتصاد.

واصبح القطاع الصناعي يعاني وبشكل كبير في ظل تردي الاوضاع واصبح غير قادر على العمل يضاف الى ذلك ارتفاع اسعار الكهرباء مما ساهم في زيادة كلف التشغيل والانتاج.

كما ادت قلة السيولة الى عدم قدرة بعض العملاء وخاصة السوق السعودي من الاقبال على الطلب مما ادى الى انخفاض المبيعات وبشكل تجاوز كل التوقعات.

كما ان صعوبة التحصيل من بعض العملاء ساهمت في عدم قدرة الشركة على تلبية حاجات الشركة من مواد اوليه وثانويه وصعوبة الاستمرار في الانتاج كما كان سابقا.

في النهاية نامل ان لا تتفاقم الازمة المالية حتى نتمكن من الاستمرارية وان ترجع الامور الى وضعها الطبيعي كما كان سابقا.

واخيرا اتقدم باسمى واسماء اعضاء مجلس الإدارة بالشكر الى كافة العاملين في الشركة.



التقرير السنوي 2017

- 1- أ - أنشطة الشركة الرئيسية  
• يتمثل نشاط الشركة بإنتاج قطع السبائك المختلفة.

ب- أماكن الشركة الجغرافية وعدد الموظفين في كل منها.

- تقع إدارة ومكاتب الشركة في منطقة المقابلين - شارع معزوز حجازي (شهييد الانتفاضة) مبنى رقم (36) ويعمل بالشركة 22 موظف.
- لا يوجد فروع للشركة داخل المملكة او خارجها.
- الشركة ليست شركة قابضة.

ج- حجم الاستثمار الراسمالي للشركة.

بلغ حجم الاستثمار الراسمالي للشركة كما هو بتاريخ 2017 /12/31 مبلغ وقدره 847,566 دينار اردني.

- 2- الشركات التابعة للشركة  
أ- لا يوجد شركات تابعة.



## التقرير السنوي 2017

3- أ. اسماء اعضاء مجلس الادارة ونبذة تعريفية عن كل واحد منهم

-1-

- المهندس / فخري ابراهيم على حزيمة.
- المنصب : رئيس مجلس الادارة.
- مواليد 1933.
- حاصل على بكالوريوس هندسة مدنية عام 1956 من جامعة بغداد.
- عمل في مجال تنفيذ مقاولات المباني في العراق من عام 1957 لغاية 1969.
- مدير عام وشريك في شركة الروافد للتعهدات والتجارة ذ.م.م من عام 1970 لغاية 1980.
- رئيس هيئة مديرين لشركة صناعة المعدات الانشائية الخفيفة ذ.م.م من عام 1982 لغاية 1992.
- رئيس مجلس ادارة شركة سبأ لسكب المعادن م.ع.م منذ عام 1992 ولغاية الان.
- رئيس هيئة مديرين الشركة العربية لتاجير الاليات ذ.م.م

-2-

- معالي الاستاذ / ضيف الله محمد سالم مساعده.
- المنصب : عضو مجلس الادارة من الفترة 2006 ولغاية 2015
- مواليد 1938.
- حاصل على درجة البكالوريوس في الحقوق عام 1969.
- عضو هيئة مديرين شركة صناعة المعدات الانشائية الخفيفة ذ.م.م
- مستشارا قانونيا ومحاميا امام المحاكم الاردنية (غير متفرع) لدى مؤسسات رسمية وعامة
- وشركات تخلصها العمل لمدة سنة واحدة كوزير دولة للشؤون القانونية من 18-6-2000
- ولغاية 16-6-2001 .
- عمل في سلاح الجو الملكي طيار من 31-10-1957 ولغاية 31-12-1971.



التقرير السنوي 2017

ب-اسماء ورتب اشخاص الادارة العليا ونبذة تعريفية عن كل واحد منهم.

-1

- خالد عبد المعطي الخطيب.
- المنصب : المدير المالي.
- تاريخ الميلاد 12-9-1972.
- بكالوريوس محاسبة 2000
- محاسب رئيسي لدي شركة عرنون منذ العام 2002 ولغاية 2003
- محاسب متفرع لعدة شركات.

-2

- فارس فخري نعمان ابوطالب.
- المنصب : مساعد المدير العام للشئون الفنية.
- تاريخ الميلاد 17-12-1978.
- بكالوريوس هندسة معادن سنة 2002.





## التقرير السنوي 2017

- اسماء كبار مالكي الاسهم وعدد الاسهم المملوكة لكل منهم مقارنة مع السنة السابقة

الرقم	اسم المساهم	عدد الاسهم كما في 2017-12-31	النسبة المئوية	عدد الاسهم كما في 2016-12-31	النسبة المئوية
1	فخري ابراهيم علي حزيئة	420.974	42%	403,650	42%
2	نبيل حسني نبيل الاسمر	134.599	13,46%	129,175	13,46%

- الوضع التنافسي للشركة ضمن قطاع نشاطها
- قامت الشركة بتحديث افران الصهر في عام 2008 وذلك لمواكبة التطور السريع في صناعة سكب المعادن واصبحت قادرة على انتاج مسبوكات بوزن 2000 كيلو غرام وقد تم اختيار افران صهر بتكنولوجيا امريكية توفر نسبة كبيرة من الطاقة.
- اسواق الشركة الرئيسية الداخلية (شركات الكسرات) اما اسواق الشركة الخارجية (المملكة العربية السعودية، لبنان).
- حصة الشركة من اجمالي السوق المحلي تمثل 50% والاسواق الخارجية 50%.
- تمتلك الشركة حاليا اكثر من 600 قالب لمختلف القطع مما يشكل ثروة كبيرة للشركة وان هذه القوالب هي جزء من الثروة الحقيقية لمصانع السكب في انحاء العالم.
- يعمل لدى الشركة طاقم فني واداري يتم تدريبهم ورفع كفاءتهم من خلال عدة دورات يقوم بها خبراء من جمهورية مصر العربية.
- قامت الشركة باضافة فرن صهر جديد باضافة الى الافران السابقة في عام 2014.
- درجة الاعتماد على موردين محددين او عملاء رئيسيين محليا وخارجيا.

-1-

الرقم	اسم المورد	نسبة التعامل من اجمالي المشتريات
1	شركة حديد الاردن	20%
2	استيراد	50%

## ب- درجة الاعتماد على عملاء رئيسيين محليا وخارجيا

- عملاء رئيسيين (محليا او خارجيا) يشكلون (10%) فاكثر من اجمالي المبيعات او الايرادات.

الرقم	اسم العميل	نسبة التعامل من اجمالي المبيعات
1	الشركة المتطورة للكسرات	10%




7- الحماية الحكومية او الامتيازات التي تتمتع بها الشركة او اي من منتجاتها بموجب القوانين والانظمة او غيرها.

- لا يوجد اي حماية حكومية او امتيازات تتمتع بها الشركة او اي من منتجاتها بموجب القوانين والانظمة او غيرها.
- لا يوجد اي براءات اختراع او حقوق امتياز حصلت الشركة عليها.

8- القرارات الصادرة عن الحكومة او المنظمات الدولية او غيرها التي لها اثر مادي على عمل الشركة او منتجاتها او قدرتها التنافسية.

- لا يوجد اي قرارات صادرة عن الحكومة او المنظمات الدولية او غيرها لها اثر مادي على عمل الشركة او منتجاتها او قدرتها التنافسية.
- لا تنطبق معايير الجودة الدولية على الشركة، او لا تقوم الشركة بتطبيق معايير الجودة الدولية.

9- الهيكل التنظيمي للشركة



مجلس الادارة

المدير العام

الدائرة الادارية

الدائرة المالية

قسم المساهمين

المشتريات



ت- عدد موظفي الشركة وفئات مؤهلاتهم.

الرقم	المؤهل العلمي	عدد الموظفين
1	بكالوريوس	3
2	دبلوم	3
3	ثانوية	3
4	ما دون الثانوية	4
5	المجموع	13

ج- برامج التدريب والتأهيل لموظفي الشركة.

• لم تقوم الشركة باجراء اي برامج تأهيل وتدريب لموظفي الشركة خلال السنة المالية.

10- المخاطر التي تتعرض الشركة لها.

• ان المخاطر التي قد تتعرض لها الشركة في المستقبل تكون ناتجة عن الكوارث الطبيعية والاضاع السياسية في المنطقة.

11- الانجازات التي حققتها الشركة خلال السنة المالية.

• بلغت مبيعات السوق المحلي 99,378 دينار ( تسعة وتسعون الف وثلاثمائة وثمانية وسبعون دينار)

• بلغت مبيعات السوق الخارجي 37,902 دينار (سبعة وثلاثون الف وتسعمائة واثنان دينار)

12- الاثر المادي لعمليات ذات طبيعة غير متكررة حدثت خلال السنة المالية ولا تدخل ضمن نشاط الشركة الرئيسية.

• لا يوجد اي اثر مالي لعمليات ذات طبيعة غير متكررة حدثت خلال السنة المالية ولا تدخل ضمن نشاط الشركة الرئيسية.

13- السلسلة الزمنية للارباح والخسائر المحققة والارباح الموزعة وصافي حقوق المساهمين واسعار الاوراق المالية ، وذلك لمدة لا تقل عن خمس سنوات او منذ التأسيس ايهما اقل.

البيان	2017-12-31	2016-12-31	2015-12-31	2014-12-31	2013-12-31
الارباح او (الخسائر)	(178,758)	(77,640)	(120,342)	10.060	(284.476)
الارباح الموزعة	-	-	-	-	-
صافي حقوق المساهمين	847,566	969,946	1.024.703	1.142.994	987.452
اسعار الاوراق المالية	-	-	-	-	-



## التقرير السنوي 2017

## 14- تحليل المركز المالي للشركة ونتائج اعمالها خلال السنة المالية.

- **المبيعات المحلية**
- بلغت مبيعات السوق المحلي 99,378 دينار تسعة وتسعون الف وثلاثمائة وثمانية وسبعون دينار مقابل 185,325 دينار ( مائة وخمسة وثمانون الف وثلاثمائة وخمسة وعشرون دينار وبنسبة نقصان عن العام الماضي بلغت 46,376 %.
- **مبيعات التصدير**
- بلغت مبيعات السوق الخارجي 37,902 دينار سبعة وثلاثون الف وتسعمائة واثنان دينار مقابل 176,306 مائة وستة وسبعون الف وثلاثمائة وستة دنانير وبنسبة نقصان عن العام الماضي 78,50 %
- بلغت قيمة موجودات الشركة 847,566 منها 521,726 دينار موجودات ثابتة و 325,840 موجودات متداولة.
- بلغت قيمة مطلوبات الشركة 847,566 دينار منها 245,779 دينار مطلوبات متداولة و 601,787 حقوق المساهمين.

المؤشر	2016	2016
صافي ارباح	(77.640)	(758 و 176)
حقوق المساهمين	969.946	847,566
ربح السهم	-	-
نسبة التداول	-	-
نسبة السداد السريع	-	-
مجمل الربح / المبيعات	0,142	-0,477
صافي الربح / المبيعات	0,214-	-1.302

## 15- التطورات المستقبلية الهامة والخطة المستقبلية للشركة لسنة قادمة على الاقل.

1. العمل على زيادة المبيعات.
2. التركيز على السوق الخارجي.
3. استحداث خطوط انتاج جديد.

## 16- مقدار اتعاب التدقيق للشركة والشركات التابعة ومقدار اي اتعاب عن خدمات اخرى تلقاها المدقق و/او مستحقة له.

- بلغت اتعاب المدقق عن السنة المالية المنتهية 2017 مبلغ 3000 دينار.



## التقرير السنوي 2017

17- أ عدد الاوراق المالية المملوكة من قبل اعضاء مجلس الادارة.

الرقم	الاسم	المنصب	الجنسية	عدد الاسهم كما في 2017-12-31	عدد الاسهم كما في 2016-12-31	الشركات المسيطر عليها من قبل اي منهم كما في 2017-12-31	الشركات المسيطر عليها من قبل اي منهم كما في 2016-12-31
1	فخري ابراهيم علي حزيقة	رئيس المجلس	الاردنية	420.974	420.974	لا شئ	لا شئ
2	نادر ميشيل متري المسنات	نائب الرئيس	الاردنية	41.449	41.449	لا شئ	لا شئ
3	زيد فخري ابراهيم حزيقة	مدير عام	الاردنية	44.648	44.648	لا شئ	لا شئ
4	ياسر ضيف الله محمد مساعده	عضو	الاردنية	24.282	24.282	لا شئ	لا شئ

ب- عدد الاوراق المالية المملوكة من قبل اشخاص الادارة العليا.

الرقم	الاسم	المنصب	الجنسية	عدد الاسهم كما في 2017-12-31	عدد الاسهم كما في 2016-12-31	الشركات المسيطر عليها من قبل اي منهم كما في 2017-12-31	الشركات المسيطر عليها من قبل اي منهم كما في 2016-12-31
1	زيد فخري ابراهيم حزيقة	مدير عام	الاردنية	44.648	44.648	لا شئ	لا شئ
2	خالد عبد المعطي الخطيب	مدير مالي	الاردنية	لا شئ	لا شئ	لا شئ	لا شئ
3	فارس فخري نعمان ابوطالب	مساعد المدير العام للشئون الفنية	الاردنية	لا شئ	لا شئ	لا شئ	لا شئ



## التقرير السنوي 2017

ج- عدد الاوراق المالية المملوكة لاقارب اعضاء مجلس الادارة واقارب اشخاص الادارة العليا (الزوجة والاولاد القصر فقط)

• لا يوجد اوراق مالية مملوكة لاقارب اعضاء مجلس الادارة واقارب اشخاص الادارة العليا

18- ا- المزايا التي يتمتع بها كل من رئيس مجلس واعضاء مجلس الادارة.

الرقم	الاسم	المنصب	الرواتب السنوية الاجمالية	بدل التنقلات	المكافآت السنوية	نفقات السفر السنوية	اجمالي المزايا السنوية
1	فخري ابراهيم على حزيقة	رئيس مجلس الادارة	6000	-	-	-	6000
2	نادر ميشيل منثري المسنات	نائب الرئيس	-	-	-	-	-
3	زيد فخري ابراهيم حزيقة	مدير عام	32400	-	-	-	32400
4	ياسر ضيف الله محمد مساعده	عضو	-	-	-	-	-



## التقرير السنوي 2017

ث- المزايا و المكافآت التي يتمتع بها اشخاص الادارة العليا.

الرقم	الاسم	المنصب	الرواتب السنوية الاجمالية	بدل التنقلات	المكافآت السنوية	نفقات السفر السنوية	اجمالي المزايا السنوية
1	زيد فخري ابراهيم حزينه	مدير عام	32,400	0	0	0	32,400
2	خالد عبد المعطي الخطيب	مدير مالي	15000	3,000	925	0	18925
3	فارس فخري نعمان ابوطالب	مساعد المدير العام للشئون الفنية	15000	3,000	0	0	18000

19- التبرعات والمنح التي دفعتها الشركة خلا السنة المالية.

- لا يوجد تبرعات ومنح دفعتها الشركة خلال السنة المالية.

20- العقود والمشاريع والارتبطات التي عقدتها الشركة المصدرة مع الشركات التابعة او الشقيقة او الحليفة او رئيس مجلس الادارة او اعضاء المجلس او المدير العام او اي موظف في الشركة او اقاربهم.

- لا يوجد اية عقود او مشاريع او ارتباطات عقدتها الشركة المصدرة مع الشركات التابعة او الشقيقة او الحليفة او رئيس مجلس الادارة او اعضاء المجلس او المدير العام او اي موظف في الشركة او اقاربهم.

21- ا. مساهمة الشركة في حماية البيئة.

- لا يوجد مساهمة للشركة في حماية البيئة.
- ب- مساهمة الشركة في خدمة المجتمع المحلي.





- لا يوجد مساهمة للشركة خدمة المجتمع المحلي.






## ج-القرارات

يقر مجلس ادارة الشركة بعدم وجود اي امور جوهرية قد يؤثر على استمرارية الشركة خلال السنة المالية التالية

يقر مجلس الادارة بمسؤوليته عن اعداد البيانات المالية وتوفير نظام رقابة فعال في الشركة.

			
عضو	عضو	نائب الرئيس	رئيس مجلس الادارة
زيد حزينه	باسر ضيف الله مساعده	نادر مسنات	م. فخري حزينه

نقر نحن الموقعين ادناه بصحة ودقة واكتمال المعلومات والبيانات الواردة في التقرير السنوي

		
رئيس مجلس الادارة	المدير العام	المدير المالي
م. فخري حزينه	زيد حزينه	خالد الخطيب



شركة سبأ لسكب المعادن  
المساهمة العامة المحدودة  
عمان - المملكة الاردنية الهاشمية

القوائم المالية وتقرير المحاسب القانوني المستقل  
كما في 31 كانون الاول 2017

شركة سبأ لسكب المعادن  
المساهمة العامة المحدودة  
عمان - المملكة الاردنية الهاشمية

فهرس المحتويات

الصفحة

3\_1

تقرير المحاسب القانوني المستقل

4

قائمة المركز المالي كما في 31 كانون الاول 2017

5

قائمة الدخل الشامل للسنة المنتهية في 31 كانون الاول 2017

6

قائمة التغيرات في حقوق الملكية للسنة المنتهية في 31 كانون الاول 2017

7

قائمة التدفقات النقدية للسنة المنتهية في 31 كانون الاول 2017

20\_8

ايضاحات حول القوائم المالية

## تقرير المحاسبي القانوني المستقل

1012 17 01

السادة الهيئة العامة المحترمين  
شركة سبا لسكب المعادن  
المساهمة العامة المحدودة  
عمان - المملكة الأردنية الهاشمية

### تقرير حول تدقيق القوائم المالية

#### الرأي المتحفظ

لقد قمنا بتدقيق القوائم المالية المرفقة لشركة سبا لسكب المعادن المساهمة العامة المحدودة ، والتي تتكون من قائمة المركز المالي كما في 31 كانون الأول 2017 ، وكل من قائمة الدخل الشامل وقائمة التغيرات في حقوق الملكية وقائمة التدفقات النقدية للسنة المنتهية في ذلك التاريخ، وإيضاحات حول القوائم المالية ، وملخصا للسياسات المحاسبية الهامة .

في رأينا وبإستثناء الآثار الممكنة لما هو وارد في فقرة أساس الرأي المتحفظ في تقريرنا ، فإن القوائم المالية المرفقة تظهر بصورة عادلة من جميع النواحي الجوهرية المركز المالي للشركة كما في 31 كانون الأول 2017، وأداءها المالي وتدفقاتها النقدية للسنة المنتهية في ذلك التاريخ وفقاً للمعايير الدولية للتقارير المالية .

#### اساس الرأي المتحفظ

- لم يتم تحميل قائمة الدخل الشامل مصروف إهلاك الممتلكات والمعدات عن عام 2017 البالغ 43.500 دينار حسب متطلبات التقارير المالية الدولية مما أدى إلى تخفيض خسارة السنة بنفس مصروف الإهلاك السنوي.
- لم يتم تزويدنا بتأييد البنك الأهلي الأردني كما في 31 كانون الأول 2017 للوقوف على الموقف المالي للشركة بذلك التاريخ.

لقد قمنا بتدقيقنا وفقاً للمعايير الدولية للتدقيق ، إن مسؤوليتنا وفقاً لهذه المعايير موضحة في فقرة مسؤولية المدقق في تقريرنا حول القوائم المالية . اننا مستقلون عن الشركة وفقاً للمتطلبات الأخلاقية ذات الصلة بأعمال تدقيق القوائم المالية وفقاً لمتطلبات المجلس الدولي لمعايير السلوك المهني للمحاسبين ، بالإضافة لالتزامنا بالمسؤوليات الأخلاقية الأخرى بحسب هذه المتطلبات .

نعتقد إن بيانات التدقيق الثبوتية التي حصلنا عليها كافية ومناسبة لتوفر أساساً لرأينا حول التدقيق

#### أمور التدقيق الهامة

إن أمور التدقيق الهامة هي الأمور التي ، وفقاً لحكمنا المهني ، لها الاهتمام الأكبر في تدقيقنا للقوائم المالية للسنة الحالية. إن هذه الأمور تم أخذها بالاعتبار في سياق تدقيقنا للقوائم المالية ككل ، ولتكوين رأينا حول القوائم المالية ككل ، وليس لغرض إبداء رأي منفصل حول هذه الأمور. ومنها :

#### - التدني في قيمة الذمم المدينة

نظراً للطبيعة التقديرية في عملية احتساب مخصص التدني في قيمة الذمم المدينة بأنواعها ، حيث تقوم الإدارة بتقدير التدني في قيمة الذمم المدينة من خلال استخدام الافتراضات والتقديرات وعندما يكون هناك وجود دليل موضوعي على عدم قدرة الشركة على تحصيل كامل أو جزء من المبالغ المطلوبة ، ويحتسب هذا المخصص على أساس الفرق بين القيمة الدفترية والقيمة القابلة للاسترداد وحسب اعمار الذمم المدينة ، ونظراً لأهميتها فإنها تعتبر من أمور التدقيق الهامة ، ولقد تم الاعتراف بمخصص تدني مقابل الذمم المدينة المشكوك في تحصيلها . كذلك تم الاستعانة برأي محامي الشركة عند دراسة

وفيما يلي أهم إجراءات التدقيق التي قمنا بها لهذا الأمر:

إن إجراءات التدقيق شملت دراسة إجراءات الرقابة المستخدمة من الشركة على عملية تحصيل الذمم المدينة وتم دراسة كفاية مخصص التدني المرصود مقابل الذمم المدينة وذلك من خلال تقييم فرضيات الإدارة مع الأخذ بالاعتبار المعلومات الخارجية المتوافرة حول مخاطر الذمم المدينة الأجلة ومدى تطبيق تعليمات الهيئات الرقابية، لقد قيمنا أيضاً كفاية افصاحات الشركة حول التقديرات المهمة في الوصول للمخصص المسجل مقابل الذمم المشكوك في تحصيلها .

#### معلومات أخرى

إن الإدارة مسؤولة عن المعلومات الأخرى. تتكون المعلومات الأخرى من المعلومات الواردة في التقرير السنوي غير القوائم المالية وتقرير مدقق الحسابات حولها . إننا نتوقع أن يتم تزويدنا بالتقرير السنوي بتاريخ لاحق لتقريرنا. لا يشمل رأينا حول القوائم المالية المعلومات الأخرى وأننا لا نبدي أي نوع من التأكيد أو استنتاج حولها.

فيما يتعلق بتدقيق القوائم المالية، فإن مسؤوليتنا هي قراءة المعلومات الأخرى المذكورة أعلاه عندما تصبح متاحة لنا، بحيث نقيم فيما إذا كانت المعلومات الأخرى غير متوافقة بشكل جوهري مع القوائم المالية أو المعلومات التي تم التوصل إليها من خلال تدقيقنا أو أن المعلومات الأخرى تتضمن أخطاء جوهريّة .

#### مسؤولية الإدارة والأشخاص المسؤولين عن الحوكمة عن القوائم المالية

إن الإدارة مسؤولة عن إعداد القوائم المالية وعرضها بصورة عادلة وفقاً للمعايير الدولية للتقارير المالية ومسؤولة عن إعداد نظام رقابة داخلي والذي تعتبره الإدارة ضرورياً لغرض إعداد وعرض قوائم المالية ، خالية من أخطاء جوهريّة، سواء كانت ناشئة عن احتيال أو عن خطأ .

إن الإدارة مسؤولة عن تقييم قدرة الشركة على الاستمرار ، والافصاح عن الأمور ذات العلاقة بالاستمرارية واستخدام أساس الاستمرارية المحاسبي ، باستثناء أن هناك نية لدى الإدارة لتصفية الشركة.

إن الأشخاص المسؤولين عن الحوكمة هم المسؤولون عن الإشراف على إجراءات إعداد التقارير المالية .

#### مسؤولية المدقق حول تدقيق القوائم المالية

إن أهدافنا هي الحصول على تأكيد معقول فيما إذا كانت القوائم المالية ككل خالية من الأخطاء الجوهرية ، سواء كانت ناشئة عن الاحتيال أو الخطأ ، وإصدار تقريرنا والذي يتضمن رأينا حول القوائم المالية .

التأكيد المعقول هو مستوى عالٍ من التأكيد ، ولكنه ليس ضماناً بأن التدقيق الذي تم القيام به وفقاً للمعايير الدولية للتدقيق ستمكنا بشكل دائم من اكتشاف الأخطاء الجوهرية ، إن وجدت .

إن الأخطاء يمكن أن تنشأ من الاحتيال أو الخطأ ، وتعتبر جوهريّة إذا كانت بشكل فردي أو إجمالي من الممكن أن تؤثر بشكل معقول على القرارات الاقتصادية المتخذة من المستخدمين على أساس هذه القوائم المالية .

كجزء من عملية التدقيق وفقاً للمعايير الدولية للتدقيق ، نقوم بممارسة الاجتهاد المهني والمحافظة على تطبيق مبدأ الشك المهني خلال التدقيق ، بالإضافة إلى :

- تحديد وتقييم مخاطر الأخطاء الجوهرية في القوائم المالية ، سواء كانت ناشئة عن احتيال أو خطأ ، وكذلك تصميم وتنفيذ إجراءات تدقيق مستجيبة لتلك المخاطر، والحصول على أدلة تدقيق كافية ومناسبة لتوفر أساساً لرأينا. إن خطر عدم اكتشاف الأخطاء الجوهرية الناتجة عن احتيال أعلى من الخطر الناتج عن الخطأ، حيث إن الاحتيال قد يشتمل على التواطؤ أو التزوير أو الحذف المتعمد أو التحريف أو تجاوز أنظمة الرقابة الداخلية .

• الحصول على فهم لأنظمة الرقابة الداخلية ذات الصلة بالتدقيق لغايات تصميم إجراءات تدقيق مناسبة حسب الظروف ، وليس لغرض إبداء رأي حول فعالية أنظمة الرقابة الداخلية في الشركة .

• تقييم ملاءمة السياسات المحاسبية المتبعة ومدى معقولية التقديرات المحاسبية والايضاحات ذات العلاقة المعدة من الإدارة .

الاستنتاج حول ملاءمة استخدام الإدارة لأساس الاستمرارية المحاسبي ، بناء على أدلة التدقيق التي تم الحصول عليها ، فيما إذا كان هنالك وجود لعدم ثيقن جوهري يتعلق بأحداث أو ظروف يمكن أن تثير شكاً جوهرياً حول قدرة الشركة على الاستمرار . إذا استنتجنا عدم وجود ثيقن جوهري ، فإنه يتطلب منا ان نلفت الإنتباه في تقرير التدقيق إلى الإيضاحات ذات العلاقة في القوائم المالية ، وإذا كان الإفصاح عن هذه المعلومات غير ملائم ، فإننا سوف نقوم بتعديل رأينا . ان إستنتاجاتنا تعتمد على أدلة التدقيق التي تم الحصول عليها حتى تاريخ تقرير التدقيق . ومع ذلك ، فإنه من الممكن أن تتسبب أحداث أو ظروف مستقبلية في الحد من قدرة الشركة على الإستمرار .

• تقييم العرض العام والشكل والمحتوى للقوائم المالية بما فيها الإفصاحات وفيما إذا كانت القوائم المالية تمثل المعاملات والأحداث بشكل يحقق العرض العادل .

• لقد تواصلنا مع الأشخاص المسؤولين عن الحوكمة في الشركة بخصوص نطاق وتوقيت التدقيق وملاحظات التدقيق الهامة ، بما في ذلك أية نقاط ضعف هامة في نظام الرقابة الداخلية التي تم تحديدها خلال تدقيقنا .

• لقد زدونا أيضاً الأشخاص المسؤولين عن الحوكمة بتصريح حول التزامنا بمتطلبات السلوك المهني المتعلقة بالاستقلالية ، وإبلاغهم عن جميع العلاقات والأمور الأخرى التي من الممكن أن تؤثر على استقلاليتنا وكذلك الإجراءات الوقائية . ان وجدت .

• تحديد الأمور الأكثر أهمية في تدقيق القوائم المالية للسنة الحالية وهي بالتالي أمور التدقيق الهامة . حيث نقوم بوصف هذه الأمور في تقرير التدقيق إلا إذا كان هنالك قانون أو تشريع يحول دون الإفصاح العام عن ذلك الأمر أو في حالات نادرة جداً والتي نقرر بها عدم الإفصاح عن ذلك الأمر في تقريرنا لوجود آثار سلبية متوقع ان تفوق المنفعة العامة من تلك الإفصاحات .

#### تقرير حول المتطلبات القانونية والتشريعية الأخرى

تحتفظ الشركة بسجلات محاسبية منظمة بصورة أصولية ، وتتفق من كافة النواحي الجوهرية مع القوائم المالية المرفقة ونوصي الهيئة العامة بالمصادقة عليها مع الأخذ بعين الاعتبار ما ذكر في أساس الرأي المتحفظ.

شركة العباسي وشركاه  
أحمد محمد العباسي  
أجازة رقم 710  
شركة العباسي وشركاه  
أعضاء في الشركة الدولية

شركة سبأ لسكب المعادن  
المساهمة العامة المحدودة  
عمان - المملكة الأردنية الهاشمية  
قائمة المركز المالي  
كما في 31 كانون الاول 2017

2016	2017	إيضاح	الموجودات
دينار أردني	دينار أردني		
			<u>الموجودات المتداولة</u>
16,412	613		النقد في الصندوق ولدى البنوك
8,200	7,510		شيكات برسم التحصيل - قصيرة الاجل
160,319	118,733	4	الذمم المدينة - بالصافي
216,889	183,007	5	البضاعة في المستودعات
46,607	15,977	6	أرصدة مدينة أخرى
<u>448,427</u>	<u>325,840</u>		مجموع الموجودات المتداولة
			<u>الموجودات غير المتداولة</u>
521,519	521,726	7	الممتلكات والمعدات - بالصافي
<u>521,519</u>	<u>521,726</u>		مجموع الموجودات غير المتداولة
<u>969,946</u>	<u>847,566</u>		مجموع الموجودات
			<u>المطلوبات وحقوق الملكية</u>
			<u>المطلوبات المتداولة</u>
3,139	25,222	8	البنوك الدائنة
14,655	-		شيكات مؤجلة الدفع
66,398	48,983		الذمم الدائنة
53,192	25,071	9	قرض قصير الاجل
42,629	146,503	10	أرصدة دائنة أخرى
<u>180,013</u>	<u>245,779</u>		مجموع المطلوبات المتداولة
			<u>حقوق الملكية</u>
1,000,000	1,000,000		راس المال المصرح به والمدفوع
138,500	138,500		إحتياطي اجباري
58,517	58,517		إحتياطي إختياري
16,252	16,252		إحتياطي خاص
(423,336)	(611,482)	11	الخسائر المتراكمة في نهاية السنة
<u>789,933</u>	<u>601,787</u>		صافي حقوق الملكية
<u>969,946</u>	<u>847,566</u>		مجموع المطلوبات وحقوق الملكية

شركة سبأ لسكب المعادن  
المساهمة العامة المحدودة  
عمان - المملكة الأردنية الهاشمية  
قائمة الدخل الشامل  
للسنة المنتهية في 31 كانون الاول 2017

2016	2017	إيضاح	
دينار أردني	دينار أردني		
361,631	137,280	12	صافي المبيعات
(310,249)	(202,875)	13	تكلفة المبيعات
51,382	(65,595)		مجمّل الخسارة / الربح
(117,609)	(107,435)	14	المصاريف الإدارية والعمومية
(7,413)	(3,933)		تكاليف التمويل
(4,000)	(2,000)		ديون مشكوك في تحصيلها
-	205		إيرادات أخرى
(77,640)	(178,758)		خسارة السنة
(0.079)	(0.179)	15	حصة السهم الاساسية والمخفضة من خسارة السنة

شركة سبأ لسكب المعادن  
المساهمة العامة المحدودة  
عمان - المملكة الاردنية الهاشمية  
قائمة التغيرات في حقوق الملكية

للسنة المنتهية في 31 كانون الاول 2017

الصد	الخسائر المترتبة	إحتياطي خاص	إحتياطي اختياري	إحتياطي إجباري	رأس المال
دينار	دينار أردني	دينار أردني	دينار أردني	دينار أردني	دينار أردني
933	(423,336)	16,252	58,517	138,500	1,000,000
88)	(9,388)	-	-	-	-
545	(432,724)	16,252	58,517	138,500	1,000,000
758)	(178,758)	-	-	-	-
787	(611,482)	16,252	58,517	138,500	1,000,000

للسنة المنتهية في 31 كانون الاول 2017  
الرصيد في 1 كانون الثاني 2017  
تعديلات سنوات سابقة  
الرصيد الإفتتاحي المعدل  
خسارة السنة  
الرصيد كما في 31 كانون الاول 2017

الصد	الخسائر المترتبة	إحتياطي خاص	إحتياطي اختياري	إحتياطي إجباري	رأس المال
دينار	دينار أردني	دينار أردني	دينار أردني	دينار أردني	دينار أردني
73	(341,496)	16,252	58,517	138,500	959,700
00)	(4,200)	-	-	-	-
73	(345,696)	16,252	58,517	138,500	959,700
00)	-	-	-	-	40,300
40)	(77,640)	-	-	-	-
33	(423,336)	16,252	58,517	138,500	1,000,000

للسنة المنتهية في 31 كانون الاول 2016  
الرصيد في 1 كانون الثاني 2016  
تعديلات سنوات سابقة  
الرصيد الإفتتاحي المعدل  
زيادة رأسمال  
خسارة السنة  
الرصيد كما في 31 كانون الاول 2016

"ان الإيضاحات المرفقة في القوائم المالية تشكل جزءاً من هذه القوائم وتقرأ معها"



شركة سبأ لسكب المعادن  
المساهمة العامة المحدودة  
عمان - المملكة الأردنية الهاشمية  
قائمة التدفقات النقدية  
للسنة المنتهية في 31 كانون الاول 2017

2016	2017	إيضاح
دينار أردني	دينار أردني	
(77,640)	(178,758)	<u>التدفقات النقدية من الأنشطة التشغيلية</u>
-	-	خسارة السنة
(4,200)	(9,388)	التعديلات :
27,002	690	الاهتلاكات والإطفاءات
37,877	41,586	تعديلات سنوات سابقة
7,286	33,882	التغير في بنود رأس المال العامل
(1,645)	30,630	شيكات برسم التحصيل - قصيرة الاجل
(27,822)	(17,415)	الذمم المدينة
10,845	(14,655)	البضاعة في المستودعات
10,832	103,874	أرصدة مدينة أخرى
(17,465)	(9,554)	الذمم الدائنة
(4,555)	(207)	شيكات مؤجلة الدفع
(4,555)	(207)	أرصدة دائنة أخرى
3,139	22,083	صافي التدفق النقدي من الأنشطة التشغيلية
(10,211)	(28,121)	<u>التدفقات النقدية من الأنشطة الاستثمارية</u>
40,300	-	شراء الممتلكات والمعدات
33,228	(6,038)	صافي التدفق النقدي من الأنشطة الاستثمارية
11,208	(15,799)	<u>التدفقات النقدية من الأنشطة التمويلية</u>
5,204	16,412	البنوك الدائنة
16,412	613	قرض قصير الاجل
		زيادة رأس المال
		صافي التدفق النقدي من الأنشطة التمويلية
		التغير في رصيد النقد والنقد المعادل
		النقد والنقد المعادل في بداية السنة
		النقد والنقد المعادل في نهاية السنة

**شركة سبأ لسكب المعادن**  
**المساهمة العامة المحدودة**  
**عمان - المملكة الأردنية الهاشمية**  
**إيضاحات حول القوائم المالية**

**1- الكيان القانوني والنشاط**

تأسست شركة سبأ لسكب المعادن بتاريخ 2 حزيران 1992، وسجلت لدى وزارة الصناعة والتجارة في سجل الشركات ذات المسؤولية المحدودة تحت الرقم ( 2833 ) وبتاريخ 12 شباط 2006، تم تحويل الشركة الى شركة مساهمة عامة وسجلت في سجل الشركات المساهمة العامة تحت الرقم ( 383 ) وبتاريخ 23 كانون الاول 2010، والمتضمن تسجيل أسهم رأسمال الشركة البالغ ( 750,000 ) سهم بالقيمة الاسمية للسهم دينار اردني الناتجة عن تحويل الصفة القانونية للشركة من ذات مسؤولية محدودة الى مساهمة عامة وانفاذ نشرة الاصدار المتعلقة بذلك شريطة ان تعامل كامل اسهم رأسمال معاملة الاسهم التأسيسية اعتباراً من تاريخ تسجيلها لدى هيئة الاوراق المالية ودفع الرسوم المقررة حسب الاصول وتم زيادة رأسمال الشركة الى مليون دينار أردني / سهم.

ومن أهم غايات الشركة مايلي:-

- منجرة ومحددة ومكاتب ادارية لغايات تحقيق اهداف الشركة.
- عمليات حصر الحديد وسكبه ( مسكبه ).
- استيراد وتصدير.
- وكالات تجارية.
- الدخول في العطاءات.
- تملك الاموال المنقولة وغير المنقولة.
- استثمار الاموال بما يخدم مصلحة الشركة وفقاً للقوانين والانظمة النافذة.
- اقتراض الاموال اللازمة لها من البنوك.

\* تم إقرار القوائم المالية من قبل مجلس الادارة في جلسته المنعقدة بتاريخ 15 شباط 2018 وهذه القوائم تتطلب موافقة الهيئة العامة للمساهمين.

**2- أسس إعداد القوائم المالية**

- تم إعداد القوائم المالية للشركة وفقاً للمعايير الصادرة عن مجلس معايير المحاسبة الدولية والتفسيرات الصادرة عن لجنة تفسيرات التقارير المالية الدولية المنبثقة عن مجلس معايير المحاسبة الدولية.
- تم إعداد القوائم المالية وفقاً لمبدأ الكلفة التاريخية باستثناء الموجودات المالية المحددة بالقيمة العادلة من خلال الدخل الشامل والتي تظهر بالقيمة العادلة.
- تم إعداد القوائم المالية وفقاً لمعايير التقارير المالية الدولية.
- إن السياسات المحاسبية المتبعة في إعداد القوائم المالية متماثلة مع السياسات التي تم إتباعها في السنة السابقة.
- إن الدينار الاردني هو عملة إظهار القوائم المالية والذي يمثل العملة الرئيسية للشركة.

**3- السياسات المحاسبية الهامة**

إن السياسات المحاسبية المتبعة في إعداد القوائم المالية للسنة تتفق مع ذلك التي إتبعته في إعداد القوائم المالية للسنة المنتهية في 31 كانون الاول 2016 باستثناء ما يلي:-

- أ- المعايير والتفسيرات الجديدة والمعدلة والتي صدرت وتم تطبيقها من قبل الشركة في الفترة التي تبدأ من 1 كانون الثاني 2017 ولم يكن لهذه المعايير تأثير جوهري على القوائم المالية :
  - تعديلات معيار المحاسبة الدولي رقم ( 7 ) قائمة التدفقات النقدية والنافذ تطبيقها في أول كانون الثاني 2017 وتتطلب التعديلات افصاحات اضافية حول التغيرات في المطلوبات الناتجة عن أنشطة التمويل.
  - تعديلات معيار المحاسبة الدولي رقم ( 12 ) ضرائب الدخل والنافذ تطبيقها في أول كانون الثاني 2017 توضح التعديلات

**شركة سبأ لسكب المعادن**  
**المساهمة العامة المحدودة**  
**عمان - المملكة الأردنية الهاشمية**  
**ايضاحات حول القوائم المالية**

**3- تابع السياسات المحاسبية الهامة**

ب- المعايير والتفسيرات الجديدة والمعدلة والتي صدرت الا انها غير نافذه التطبيق في الفترة التي تبدأ اول كانون الثاني

2017 ولم تقم الشركة بالتطبيق المبكر لاي منها:

- معيار التقارير المالية الدولي رقم ( 9 ) الادوات المالية والنافذ تطبيقه في اول كانون الثاني 2018 يتناول تصنيف وقياس والاعتراف بالموجودات والمطلوبات المالية ودخل قواعد جديدة لمحاسبة التحوط.

- معيار التقارير المالية الدولي رقم ( 15 ) الايراد من العقود مع العملاء والنافذ تطبيقه في اول كانون الثاني 2018 هذا وسوف يحل هذا المعيار محل معيار المحاسبة الدولي رقم ( 18 ) والذي يغطي عقود السلع والخدمات ومعيار المحاسبة الدولي رقم ( 11 ) الذي يغطي عقود البناء، بناء على المعيار الجديد يتم الاعتراف بالايرادات عند نقل السيطرة على السلعة او الخدمة للعميل وبالتالي فإن فكرة السيطرة تحل محل فكرة المخاطر والعائد.

- معيار التقارير المالية الدولي رقم ( 16 ) عقود الايجار والنافذ تطبيقه في اول كانون الثاني 2019، هذا وسوف يحل هذا المعيار محل معيار المحاسبة الدولي رقم ( 17 ) عقود الايجار يتطلب المعيار الجديدة ان سجل المستأجر التزامات التاجير المستقبلية لكافة عقود التاجير بما فيها ( حق استخدام الاصل ) .

- لا يوجد معايير او تفسيرات اخرى غير نافذه التطبيق ولهل تأثير جوهري على القوائم المالية.

**النقد والنقد المعادل**

يمثل النقد والنقد المعادل النقد في الصندوق ولدى البنوك والاستثمارات القابلة للتحويل الى نقد سائل محدد وتستحق خلال فترة لا تتجاوز ثلاثة شهور بحيث لا تتضمن مخاطر في التغير في القيمة.

**الذمم المدينة**

تظهر الذمم المدينة بالتكلفة بعد تنزيل المتراكم لمقابلة ارصدة الذمم المشكوك في تحصيلها، ويتم شطب الديون في حال التأكد من عدم امكانية تحصيلها بخصمها من المتراكم المقطوع وتضاف المبالغ المحصلة من الديون المشطوبة الى الايرادات الايرادات.

**الموجودات المالية المحددة بالقيمة العادلة من خلال قائمة الدخل الشامل**

ان الموجودات المالية المحددة بالقيمة العادلة من خلال قائمة الدخل الشامل هي موجودات مالية غير مشتقة الغرض من امتلاكها هو الاحتفاظ بها كمؤخرة للبيع وليس المتاجرة او الاحتفاظ بها حتى تاريخ الاستحقاق، كما يتم تسجيل فروقات التغير في القيمة العادلة للموجودات المالية المحددة بالقيمة العادلة من خلال قائمة الدخل الشامل. تظهر الموجودات المالية المحددة القيمة من خلال قائمة الدخل الشامل التي يتوفر لها اسعار سوقية في اسواق مالية نشطة بالقيمة العادلة بعد تنزيل خسائر التدني المتراكمة في قيمتها العادلة.

**تابع الموجودات المالية المحددة بالقيمة العادلة من خلال قائمة الدخل الشامل**

كما تظهر الموجودات المالية المحددة بالقيمة العادلة من خلال قائمة الدخل الشامل التي لا يتوفر لها اسعار سوقية والتي لا يمكن تحديد قيمتها العادلة بشكل يعتمد عليه بالكلفة ويتم تسجيل اي تدني في قيمتها في قائمة الدخل الشامل. يتم تسجيل الارباح والخسائر الناتجة عن فروقات تحويل العملة الاجنبية لادوات الدين التي تحمل فوائد ضمن الموجودات المالية المحددة بالقيمة العادلة من خلال قائمة الدخل الشامل، في حين يتم تسجيل فروقات تحويل العملة الاجنبية لادوات المالكية في بند التغير المتراكم في القيمة العادلة ضمن حقوق الملكية.

**شركة سبأ لسكب المعادن**  
**المساهمة العامة المحدودة**  
**عمان - المملكة الأردنية الهاشمية**  
**إيضاحات حول القوائم المالية**

**الممتلكات والمعدات**

- تظهر الممتلكات والمعدات بالكلفة بعد تنزيل الاهتلاك المتراكم وخسائر التدهن المتراكمة.
- تتضمن الكلفة المصاريف المرتبطة مباشرة باقتناء الممتلكات والمعدات.
- عندما يختلف العمر الانتاجي لبنود الممتلكات والمعدات فيتم المحاسبة عنها كبنود منفصلة.
- يتم تحديد الارباح والخسائر الناتجة عن الاستغناء عن الممتلكات بمقارنة المقبوضات من الاستبعاد مع القيمة المدرجة لتلك البنود وتسجيل بالصافي في قائمة الدخل الشامل.
- تسجل التكاليف والمصاريف اليومية التي تتحملها الشركة على صيانة وتشغيل الممتلكات والمعدات في قائمة الدخل الشامل.
- يتم الاعتراف بمصروف الاهتلاك في قائمة الدخل الشامل بطريقة القسط الثابت على مدى العمر الانتاجي المقدر لكل بند من بنود الممتلكات والمعدات كما يتم الاهتلاك الاصول المؤجرة على مدة الايجار او الاعمار الانتاجية للاصول ايهما اقل.
- إن نسب الاهتلاك السنوية المقدرة للممتلكات والمعدات خلال السنة الحالية هي نفسها للسنة السابقة وتفصيلها كما يلي :-

<u>الممتلكات والمعدات</u>	<u>نسبة الاهتلاك</u>
	%
المباني والهناجر	2
الات والعدد والادوات	20_10
السيارات	15
الاثاث والديكورات	15
التمديدات والمولدات وأخرى	10_4

**الذمم الدائنة والمبالغ مستحقة الدفع**

يتم اثبات الذمم الدائنة والمبالغ مستحقة الدفع على الشركة عند الاستفادة من الخدمة او استلام البضائع من قبل الشركة سواء تمت مطالبتها من قبل المورد او لم تتم.

**المخصصات**

يتم الاعتراف بالمخصصات عندما يكون على الشركة إلتزامات ( قانونية أو تعاقدية ) بتاريخ قائمة المركز المالي ناشئة عن أحداث سابقة وإن تسديد الإلتزامات محتمل ان ينشأ عنه تدفق خارج لمنافع إقتصادية ويمكن قياس قيمتها بشكل يعتمد عليه.

يتم تحديد المخصصات عن طريق خصم التدفقات النقدية المستقبلية المتوقعة بمعدل يعكس تقييمات السوق الحالية الزمنية للنقود والمخاطر المحددة لذلك الإلتزام.

**التقاص**

يتم اجراء تقاص بين الموجودات المالية والمطلوبات المالية وإظهار المبلغ الصافي في القوائم المالية عندما تتوفر الحقوق القانونية الملزمة لذلك وكذلك عندما يتم تسويتها على اساس التقاص او يكون تحقق الموجودات وتسوية المطلوبات في نفس الوقت.

**القيمة العادلة**

يمثل سعر الاغلاق بتاريخ القوائم المالية في الاسواق المالية العادلة للموجودات المالية المتداولة، وفي حال عدم توفر اسعار لبعض الموجودات والمطلوبات المالية فيتم تقدير قيمتها من خلال مقارنتها بالقيمة السوقية الحالية لاداة مالية مشابهة لها الى حد كبير.

**شركة سبأ لسكب المعادن**  
**المساهمة العامة المحدودة**  
**عمان - المملكة الأردنية الهاشمية**  
**إيضاحات حول القوائم المالية**

**الإعتراف بالإيرادات والاعتراف بالمصاريف**

- تقوم الشركة بالاعتراف بإيرادات البيع عند انتقال المنافع والمخاطر المتعلقة بالبضاعة المباعة الى العملاء.
- يتم إثبات الإيرادات الأخرى وفقاً لمبدأ الاستحقاق.
- يتم الاعتراف بالمصاريف وفقاً لمبدأ الاستحقاق.

**تحويل العملات الأجنبية**

يتم تحويل العمليات بالعملات الأجنبية الى الدينار الأردني حسب أسعار الصرف السائدة بتاريخ العملية، كما تحول الموجودات والمطلوبات المثبتة بالعملات الأجنبية الى الدينار الأردني وحسب أسعار الصرف السائدة بتاريخ المركز المالي وتدرج كافة الفروقات الناتجة من تحويل العملات الأجنبية ضمن نتائج السنة في قائمة الدخل الشامل.

**مخصص ضريبة الدخل**

تُحسب مصاريف الضرائب المستحقة على أساس الأرباح الخاضعة للضريبة وفقاً للقانون رقم 34 لسنة 2014 وتختلف الأرباح الخاضعة للضريبة عن الأرباح المعلنة في قائمة الدخل الشامل لأن الأرباح المعلنة تشمل إيرادات غير خاضعة للضريبة أو مصاريف غير قابلة للتنازل في السنة المالية وإنما في سنوات لاحقة أو الخسائر المتراكمة المقبولة ضريبياً أو بنود ليست لها الى حد كبير.

**الربح للسهم**

يتم احتساب الربح للسهم الأساسي والمخفض والمتعلق بالأسهم العادية، حيث يحسب الربح للسهم الأساسي بقسمة الربح أو الخسارة للسنة العائدة لمساهمي الشركة على متوسط المرجح لعدد الأسهم العادية خلال السنة ويحتسب الربح للسهم المخفض بتعديل الربح أو الخسارة للسنة العائدة لمساهمي الشركة والمتوسط المرجح لعدد الأسهم العادية بحيث تظهر التأثير على حصة السهم من أرباح جميع الأسهم العادية المتداولة خلال السنة والمحتمل تراجع عائدها.

**4- الذمم المدينة**

2016	2017
دينار أردني	دينار أردني
168,319	128,733
(8,000)	(10,000)
<b>160,319</b>	<b>118,733</b>

الذمم المدينة  
 يطرح : المتراكم لقاء الديون المشكوك في تحصيلها  
 الصافي

**\* إن الحركة الحاصلة على المتراكم لقاء الديون المشكوك في تحصيلها خلال السنة كما يلي :-**

2016	2017
دينار أردني	دينار أردني
4,000	8,000
4,000	2,000
<b>8,000</b>	<b>10,000</b>

الرصيد في الأول من كانون الثاني  
 زيادة المخصص  
 الرصيد في نهاية السنة

شركة سبائك المعادن  
المساهمة العامة المحدودة  
عمان - المملكة الأردنية الهاشمية  
إيضاحات حول القوائم المالية

2016	2017
دينار أردني	دينار أردني
112,880	80,998
44,009	44,009
60,000	58,000
<b>216,889</b>	<b>183,007</b>

5- البضاعة في المستودعات

مستودع المواد الأولية  
مستودع قطع الغيار  
مستودع بضاعة جاهزة  
المجموع

2016	2017
دينار أردني	دينار أردني
2,530	2,530
9,684	10,139
6,900	2,368
22,761	940
4,732	-
<b>46,607</b>	<b>15,977</b>

6- أرصدة مدينة أخرى

تأمينات مستردة  
أمانات ضريبة الدخل 2%  
ذمم الموظفين  
ذمم مدينة أخرى  
أمانات أخرى  
المجموع

شركة سبيل للمعادن  
المساهمة العامة المحدودة  
عمان - المملكة الأردنية الهاشمية  
إيضاحات حول القوائم المالية

7- الممتلكات والمعدات - بالصافي

	التمديدات والمولدات وأخرى	الاثاث والديكورات	السيارات	الالات والعدد والادوات	المباني والهاجر	الأراضي	دينار أردني
50	8,150	18,228	15,675	564,962	304,200	78,235	78,235
07	-	-	-	207	-	-	-
57	8,150	18,228	15,675	565,169	304,200	78,235	78,235
31	5,444	9,079	9,306	377,503	66,599	-	-
-	-	-	-	-	-	-	-
31	5,444	9,079	9,306	377,503	66,599	-	-
26	2,706	9,149	6,369	187,666	237,601	78,235	78,235
19	2,706	9,149	6,369	187,459	237,601	78,235	78,235

التكلفة  
الرصيد كما في 1 كانون الثاني 2017  
إضافات

الرصيد كما في 31 كانون الاول 2017

الاستهلاك  
الرصيد كما في 1 كانون الثاني 2017  
إضافات

الرصيد كما في 31 كانون الاول 2017

القيمة الدفترية كما في 31 كانون الاول 2017

القيمة الدفترية كما في 31 كانون الاول 2016

شركة سبأ لسكب المعادن  
المساهمة العامة المحدودة  
عمان - المملكة الأردنية الهاشمية  
إيضاحات حول القوائم المالية

8- البنوك الدائنة  
حصلت الشركة على تسهيلات مصرفية من البنك الاردني الكويتي بسقف خمسة وعشرون ألف دينار أردني وكفالة أعضاء مجلس الادارة الشخصية وبفائدة ( 9.5 % ) سنويا وعمولة ( 1 % ) سنويا.

9- القروض  
حصلت الشركة على قرض من البنك الاردني الكويتي بمبلغ خمسون ألف دينار أردني وبفائدة ( 8.75 % ) سنويا وعمولة 1 % بحيث تسدد كل عملية تمويل بموجب ستة أقساط شهرية متساوية وكفالة أعضاء مجلس الادارة الشخصية وإيداع شيكات برسم التحصيل بنسبة ( 100 % ) من الرصيد المستغل.

2016	2017	10- أرصدة دائنة أخرى
دينار أردني	دينار أردني	
12,878	13,961	المصاريف المستحقة
235	235	أمانات للغير
13,298	43,057	أمانات الضمان الاجتماعي
248	248	مخصص ضريبة الدخل
13,625	85,006	ذمم دائنة أخرى
372	1,404	أمانات ضريبة الدخل
1,973	2,592	أمانات ضريبة المبيعات
42,629	146,503	المجموع

2016	2017	11- الخسائر المتراكمة
دينار أردني	دينار أردني	
(341,496)	(423,336)	الخسائر المتراكمة في بداية السنة
(4,200)	(9,388)	تعديلات سنوات سابقة
(77,640)	(178,758)	خسارة السنة
(423,336)	(611,482)	الخسائر المتراكمة في نهاية السنة

2016	2017	12- المبيعات
دينار أردني	دينار أردني	
176,306	37,902	مبيعات التصدير
185,325	99,378	مبيعات محلية
361,631	137,280	المجموع



شركة سبأ لسكب المعادن  
المساهمة العامة المحدودة  
عمان - المملكة الأردنية الهاشمية  
إيضاحات حول القوائم المالية

13- تكلفة المبيعات

2016	2017	
دينار أردني	دينار أردني	
120,391	65,057	المواد الأولية المستخدمة في الانتاج
		<u>يضاف المصاريف الصناعية</u>
104,902	74,551	الرواتب والاجور
12,730	9,366	مساهمة الشركة في الضمان الاجتماعي
4,303	2,594	غاز ثاني أكسيد الكربون
1,048	612	مصاريف اكسجين
1,015	182	مصاريف غاز
19,776	10,225	عدد أدوات مستهلكة
197	15	طعم
2,229	2,353	اجور قلاب
36,136	33,151	كهرباء
3,399	799	صيانة
4,311	1,530	خرافة
909	440	مياه
330	-	تحميل وتنزيل
2,617	-	نقل بضاعة
314,293	200,875	تكلفة البضاعة المصنعة
55,956	60,000	البضاعة الجاهز أول السنة
(60,000)	(58,000)	البضاعة الجاهزة آخر السنة
310,249	202,875	تكلفة المبيعات

شركة سبأ لسكب المعادن  
المساهمة العامة المحدودة  
عمان - المملكة الأردنية الهاشمية  
إيضاحات حول القوائم المالية

14- المصاريف الإدارية والعمومية

2016	2017	
دينار أردني	دينار أردني	
71,837	67,485	الرواتب والاجور
8,728	15,292	مساهمة الشركة في الضمان الاجتماعي
2,686	124	تأمين صحي وعلاجات
162	104	قرطاسية ومطبوعات
3,269	550	سيارات
421	-	ضباقة ونظافة
4,399	1,402	مواصلات ونقل موظفين
4,775	3,603	متفرقة
5,100	4,319	أتعاب مهنية
2,109	2,587	سفر
3,988	4,077	بريد وبرق وهاتف
5,287	4,978	رسوم واشتراكات
1,483	400	دعاية وإعلانات
543	2,514	صيانة عامة
2,822	-	تصاريح عمل
117,609	107,435	المجموع

15- حصة السهم الأساسية والمخفضة من ربح السنة

2016	2017	
دينار أردني	دينار أردني	
(77,640)	(178,758)	خسارة السنة
986,961	1,000,000	المتوسط المرجح لعدد الاسهم
(0.079)	(0.179)	حصة السهم الأساسية من خسارة السنة

16- الوضع القانوني  
يوجد قضايا مقامة من قبل الشركة ضد الغير وموضعها مطالبات مالية بمبلغ 27.159 دينار أردني.

17- الأحداث اللاحقة  
لا يوجد أحداث لاحقة لتاريخ القوائم المالية تؤثر جوهريا على المركز المالي لها .

18- التحليل القطاعي

شركة سبأ لسكب المعادن  
المساهمة العامة المحدودة  
عمان - المملكة الأردنية الهاشمية  
إيضاحات حول القوائم المالية

19- تحليل استحقاق الموجودات والمطلوبات  
يبين الجدول التالي تحليل الموجودات والمطلوبات وفقاً للفترة المتوقعة لاستردادها أو تسويتها .

2017			الموجودات
المجموع	أكثر من سنة	لغاية سنة	
دينار أردني	دينار أردني	دينار أردني	
613	-	613	الموجودات المتداولة
7,510	-	7,510	النقد والنقد المعادل
118,733	-	118,733	شيكات برسم التحصيل - قصيرة الاجل
183,007	183,007	-	الذمم المدينة
15,977	-	15,977	البضاعة في المستودعات
325,840	183,007	142,833	أرصدة مدينة أخرى
521,726	521,726	-	مجموع الموجودات المتداولة
521,726	521,726	-	الموجودات غير المتداولة
847,566	704,733	142,833	الممتلكات والمعدات - بالصافي
25,222	-	25,222	مجموع الموجودات غير المتداولة
48,983	-	48,983	مجموع الموجودات
25,071	-	25,071	المطلوبات المتداولة
146,503	146,503	-	البنوك الدائنة
245,779	146,503	99,276	الذمم الدائنة
			قرض قصير الاجل
			أرصدة دائنة أخرى
			مجموع المطلوبات المتداولة

شركة سبأ لسكب المعادن  
المساهمة العامة المحدودة  
عمان - المملكة الأردنية الهاشمية  
إيضاحات حول القوائم المالية

19- تابع تحليل استحقاق الموجودات والمطلوبات  
يبين الجدول التالي تحليل الموجودات والمطلوبات وفقا للفترة المتوقعة لاستردادها أو تسويتها .

2016			الموجودات
المجموع	أكثر من سنة	لغاية سنة	
دينار أردني	دينار أردني	دينار أردني	
16,412	-	16,412	الموجودات المتداولة
8,200	-	8,200	النقد والنقد المعادل
160,319	-	160,319	شيكات برسم التحصيل - قصيرة الاجل
216,889	216,889	-	الذمم المدينة
46,607	-	46,607	البضاعة في المستودعات
448,427	216,889	231,538	ارصدة مدينة أخرى
521,519	521,519	-	مجموع الموجودات المتداولة
521,519	521,519	-	الموجودات غير المتداولة
969,946	738,408	-	الممتلكات والمعدات - بالصافي
3,139	-	3,139	مجموع الموجودات غير المتداولة
14,655	-	14,655	مجموع الموجودات
66,398	-	66,398	المطلوبات المتداولة
53,192	-	53,192	البنوك الدائنة
42,629	-	42,629	شيكات مؤجلة الدفع
180,013	-	180,013	الذمم الدائنة
			قرض قصير الاجل
			ارصدة دائنة أخرى
			مجموع المطلوبات المتداولة

20- الأدوات المالية  
تتألف الأدوات المالية من الموجودات المالية والمطلوبات المالية، وتتضمن الموجودات المالية الأرصدة لدى البنوك والنقد في الصندوق والذمم المدينة والاوراق المالية وتتضمن المطلوبات المالية التسهيلات الممنوحة من البنوك والذمم الدائنة.

القيمة العادلة  
إن القيمة العادلة للموجودات والمطلوبات المالية لا تختلف جوهريا عن قيمتها الدفترية حيث أن معظم الأدوات المالية إما قصيرة الاجل بطبيعتها أو يتم إعادة تسعيرها باستمرار.

مخاطر الائتمان  
إن مخاطر الائتمان هي المخاطر التي قد تنجم عن عدم قدرة أو عجز الطرف الآخر للاداء المالية عن الوفاء بالتزاماته تجاه الشركة مما قد يؤدي الى حدوث خسائر تتمثل في مخاطر ائتمان الشركة بشكل اساسي في الودائع لدى البنوك حيث تعمل الشركة على الحد من المخاطر الائتمانية عن طريق التعامل مع البنوك التي تتمتع بسمعة جيدة.

شركة سبا لسكب المعادن  
المساهمة العامة المحدودة  
عمان - المملكة الأردنية الهاشمية  
إيضاحات حول القوائم المالية

20- تابع الأدوات المالية

مخاطر اسعار الفائدة

تنتج مخاطر اسعار الفائدة من احتمال تأثير التغيرات في اسعار الفائدة على ربح الشركة او القيمة العادلة للأدوات المالية. وحيث ان معظم الادوات المالية تحمل سعر فائدة ثابت وتظهر بالكلفة المطفاه فان حساسية ارباح الشركة وحقوق الملكية للتغير في اسعار الفائدة يعتبر غير جوهري.

مخاطر السيولة

تتمثل مخاطر السيولة في عدم قدرة الشركة على توفير التمويل اللازم لتأدية التزاماتها في تواريخ استحقاقها ولتجنب هذه المخاطر تقوم الشركة بتنوع مصادر التمويل وادارة الموجودات والمطلوبات وموائمة اجالها والاحتفاظ برصيد كاف من النقد وما فب حكمه والاوراق المالية القابلة للتداول.

2017			
المجموع	من ثلاث اشهر الى 12 شهر	أقل من ثلاث اشهر	
دينار أردني	دينار أردني	دينار أردني	
25,222	25,222	-	البنوك الدائنة
48,983	48,983	-	الذمم الدائنة
25,071	25,071	-	قرض قصير الاجل
146,503	146,503	-	أرصدة دائنة أخرى
245,779	245,779	-	المجموع
2016			
المجموع	من ثلاث اشهر الى 12 شهر	أقل من ثلاث اشهر	
دينار أردني	دينار أردني	دينار أردني	
3,139	3,139	-	البنوك الدائنة
14,655	14,655	-	شيكات مؤجلة الدفع
66,398	66,398	-	الذمم الدائنة
53,192	53,192	-	قرض قصير الاجل
42,629	42,629	-	أرصدة دائنة أخرى
180,013	180,013	-	المجموع

شركة سبأ لسكب المعادن  
المساهمة العامة المحدودة  
عمان - المملكة الأردنية الهاشمية  
إيضاحات حول القوائم المالية

---

21- إدارة رأس المال

يتمثل الهدف الرئيسي فيما يتعلق بإدارة رأسمال الشركة بالتأكد من المحافظة على نسب رأسمال ملائمة بشكل يدعم نشاط الشركة ويعظم حقوق الملكية. تقوم الشركة بإدارة هيكله رأسمال وإجراء التعديلات اللازمة عليها في ضوء تغيرات ظروف العمل، هذا ولم تقوم الشركة بأي تعديلات على الأهداف والسياسات والإجراءات المتعلقة بهيكله رأس المال خلال السنة المالية.

22- أرقام المقارنة

تم إعادة تصنيف وتبويب بعض أرقام المقارنة ليتلائم وتصنيف وتبويب أرقام السنة المالية الحالية.



## المادة (17) : تقرير الحوكمة

أ- تم تطبيق كافة المعلومات والتفاصيل المتعلقة بقواعد حوكمة الشركات في الشركة.

## ب- اسماء اعضاء مجلس الادارة الحاليين :

الاسم	البيان
فخري ابراهيم على حزينة	رئيس مجلس الادارة
نادر ميشيل ميري المسنات	نائب الرئيس
زيد فخري ابراهيم حزينة	عضو
ياسر ضيف الله محمد مساعده	عضو
	غير مستقل
	غير تنفيذي
	مستقل
	غير مستقل
	مستقل

ج- اسماء ممثلي اعضاء مجلس الادارة الاعتباريين سواء ممثل تنفيذي او غير تنفيذي ومستقل او غير مستقل: ( لا يوجد )

## د- المناصب التنفيذية في الشركة واسماء الاشخاص الذين يشغلونها :

الاسم	البيان
زيد فخري ابراهيم حزينة	المدير العام
خالد عبدالمعطي الخطيب	المدير المالي

هـ- جميع عضويات مجالس الادارة التي يشغلها عضو مجلس الادارة في الشركات المساهمة العامة ان وجدت : ( لا يوجد )

و- اسم طابط ارتباط الحوكمة في الشركات : خالد عبد المعطي الخطيب.



## ز- اسماء اللجان المنبثقة عن مجلس الادارة:

- 1- لجنة التدقيق.
- 2- لجنة الترشيحات والمكافآت.
- 3- لجنة الحوكمة.
- 4- لجنة ادارة المخاطر.

## ح- اسم رئيس واعضاء لجنة التدقيق ولجنة عن مؤهلاتهم وخبراتهم المتعلقة بالامور المالية والمحاسبية:-

الاسم	الصفة	المؤهلات
نادر ميشيل متری المسنات	رئيس	بكالوريوس هندسة مدنية
ياسر ضيف الله مساعده	عضو	بكالوريوس قانون ماجستير في القانون التجاري، دبلوم عالي في القانون
حسنى نبيل الاسمر	عضو	بكالوريوس محاسبة

## ط - اسم رئيس واعضاء لجنة الترشيحات والمكافآت :-

الاسم	الصفة
حسنى نبيل الاسمر	رئيس
نادر ميشيل متری المسنات	عضو
ياسر ضيف الله مساعده	عضو

## • اسم رئيس واعضاء لجنة الحوكمة :-

الاسم	الصفة
ياسر ضيف الله مساعده	رئيس
حسنى نبيل الاسمر	عضو
نادر ميشيل متری المسنات	عضو





- اسم رئيس واعضاء لجنة ادارة المخاطر :-

الاسم	الصفة
نادر ميشيل منري المسنات	رئيس
زيد فخري ابراهيم حزينة	عضو
ياسر ضيف الله مساعده	عضو

- تم عقد عدد اربع اجتماعات للجنة التدقيق مع بيان الاعضاء خلال سنة 2017

اسماء الاعضاء الحاضرين للاجتماع :-

- 1- نادر ميشيل المسنات 2- ياسر ضيف الله مساعده 3- حسنى نبيل الاسمر

- لم يتم اجتماع للجنة الترشيحات والمكافآت خلال عام 2017
- لم يتم اجتماع للجنة الحوكمة خلال عام 2017
- لم يتم اجتماع للجنة ادارة المخاطر خلال عام 2017
- عدد اجتماعات لجنة التدقيق مع مدقق الحسابات خلال عام 2017 : لم يتم
- عدد اجتماعات مجلس الادارة خلال عام 2017 : تم عقد ستة اجتماعات وبحضور جميع الاعضاء (فخري ابراهيم حزينة رئيس مجلس الادارة ، نادر ميشيل منري المسنات نائب رئيس المجلس ، زيد فخري حزينة -عضو ، ياسر ضيف الله مساعده -عضو )

رئيس مجلس الادارة

المهندس فخري حزينة



السادة / هيئة الأوراق المالية المحترمين

التاريخ: 2018/03/19

للمرسلين

م. ب. د. د. د. د.

الم. ب. د. د. د.

الم. ب. د. د. د.

الم. ب. د. د. د.



الم. ب. د. د. د.

تحية طيبة،

مرفق طيه مايلي:-

- 1- نسخة من البيانات المالية باللغة العربية والانجليزية كما في 2017/12/31 (الكتب باللغتين العربية والانجليزية)
- 2- نسخة من التقرير السنوي (الكتب باللغتين العربية والانجليزية)


وتفضلوا بقبول فائق الاحترام ...





**SHEBA METAL CASTING CO.**  
(A LIMITED PUBLIC SHAREHOLDING COMPANY)  
AMMAN - THE HASHEMITE KINGDOM OF JORDAN

Financial Statements  
And Independent Auditors' Report  
AS At December 31, 2017



**SHEBA METAL CASTING CO.**  
(A LIMITED PUBLIC SHAREHOLDING COMPANY)  
AMMAN -THE HASHEMITE KINGDOM OF JORDAN

**TABLE OF CONTENTS**

Statement	Page
Independent Legal Auditors' Report	1-3
Statement of Financial Position as at December 31, 2017	4
Statement of Comprehensive Income for the year ended December 31, 2017	5
Statement of Changes in Equity for the year ended December 31, 2017	6
Statement of Cash Flow for the year ended December 31, 2017	7
Notes to Financial Statements	20-8



An independent member of Moore Stephens International Limited  
MOORE STEPHENS

## Independent Legal Auditors' Report

1012 17 01

Messrs /The respectful President & members of the BOD  
Sheba Metal Casting Co. (A Limited Public Shareholding Company)  
Amman -The Hashemite Kingdom of Jordan

### Introduction

We have audited the financial statements of the above company consisting of financial position statement as at 31/12/2017, comprehensive income statement, changes in equity shares, cash flows for the then ended year, respective explanations and summary of the important accounting policies.

In our opinion, and excluding the possible impacts, referred to in the our conscientious opinion basis herein, the attached financial statements presents, in fair image, from all the material aspects, the financial position of the company as at 31/12/2017, financial performance, and cash flows in the then ended year, which were prepared under the International standards set out for the financial reports.

### Conscientious opinion basis

- The comprehensive income statement excludes the assets and equipments' depreciation expense of 2017; amounting to JD43.500; based on IFRS requirements. The foregoing worked to decrease the years loss by the annual depreciation value.
- The Jordan National Bank approval as to the respective financial statements as at 31/12/2017; necessary to recognize the company financial position at such date.

We have carried out our audit based on Audit financial standards, and our responsibility, based on foregoing standards, is presented in auditor responsibility Para in our relevant report. We are independent party and adopt the relevant ethical requirements as to financial audit works pursuant to requirements set out by the International Council for Standards of Professional conduct for accountants, in addition to our commitment as to other ethical liabilities.

We believe that the probative audit data which we have obtained are enough and suitable to be a basis of our opinion on auditing.

### Important audit matters

The important audit matters, based on our professional rule, which we have taken into account in our audit of respective year financial statements, received our major concern, and were adopted in full while forming our opinion on such statements, rather than presenting separate opinion on such matters; i.e.



### Debit receivables value impairment

Due to the evaluative nature in calculating the impairment provision in all types of debit receivables; as the management is responsible to assess the impairment in debit receivables value by using assumptions and estimates; once there is an objective evidence of the company inability to collect all or part of required amounts. Such provision is calculated based on the difference between the carrying value and recoverable value based on debit receivables age. Due to its importance, it occupies one of the audit important matters. Impairment provision has been recognized against the doubtful debit receivables. Furthermore, the company lawyer opinion has been taken into account once we studied the management assessment reasonability in calculating the impairment in debit receivables value.

The audit procedures which we performed as to such issue are as follows:

The procedures included studying the oversight procedures employed in the company, in collecting debit receivables process. Also we have studied the allocated impairment provision against the debit receivables through evaluating the management suppositions, taking into consideration the available outside information on deferred debit receivables risks, and control bodies instructions application extent. We have evaluated the company explanations sufficiency on the important estimations to reach at the recorded provision against doubtful debts.

### Other information

The management is responsible on other information. Other information consist those stated in the annual report other than the financial statements & chartered accountant report thereon. We expect to receive the annual report on later date as to our report. Our opinion on the financial statements does not include the other information, and we do not show any assurance or conclusion thereabouts.

As far as financial statements audit is concerned, our responsibility falls under reading such other information once become available and we work to assess whether such other information is materially inconsistent with the financial statements or information which we collected during our audit or the other information include material faults..

### The financial statements:

#### Management and governance in charge's personnel responsibility

The management is responsible to prepare the financial statements and presenting thereof in fair image based on IFRS, and further preparing internal control system that the management deems necessary to prepare and present the financial statements, free of material errors, whether originating from fraud or fault.

The Management is responsible to assess the company ability to continue, disclosing matters of concern as to such continuation and using the accounting continuity basis excluding the management notion to liquidate the company.



The persons who are responsible for corporate governance have duty to oversight procedures of preparing the financial statements.

#### Auditor responsibility on auditing the financial statements

Our aims focus on obtaining reasonable assurance whether the financial statements are free of material faults; originating from fraud or error, and further issuing our report including our opinion on such statements.

Reasonable assurance is high level of assurance, but it is not collateral that our audit which we carried out, in conformity with International audit standards, shall enable us, permanently, to identify the materials faults, if any.

The faults may originate from fraud of error and fall under material faults once it affect, individually or collectively within reasonable manner, the economical decisions adopted by the management based on these financial statements.

As part of our audit, we practice the professional diligence and keep maintaining the professional doubt principle within our audit in addition to the following:

- Defining and assessing the material faults in the financial statements, whether originating from fraud or error. Moreover, designing and carrying out audit procedures to respond to such risks and obtaining enough and suitable audit evidences to provide basis for our opinion. The risk of not identifying the material faults originating from fraud is higher than that from error. Fault originating from fraud may include collusion, forgery, deliberate omission, distortion or overriding the internal control systems.
- Obtaining understanding as to relevant internal control systems as to audit to design suitable audit procedures as the case may be, rather than showing opinion on the efficacy of the internal control system in the company.
- Assessing the adopted accounting policies, the reasonability of accounting estimates and relevant explanations prepared by the management.

Conclusion on the suitability of using the accounting continuity basis by the management, based on audit evidences which were obtained in terms of the availability of material uncertainty as to events and circumstances that may raise material doubt on the company ability to continue. If we conclude that no material assurance is existed, this requires us to bring the attention in our audit report to the relevant explanations in the financial statements, and if such information's disclosure is not suitable, we shall amend our opinion. Our conclusion depends on the audit evidences we obtained as at audit report date. However, it is possible that future events and circumstances may restrict the company continuation ability.



- Assessing the global presentation, shape and purport of the financial statements including disclosures and whether such statements represent transactions and events in a mode to achieve the fair presentation
- We have communicated with People in charge as to company governance in respect of scope and timing of audit as well as important audit notes, including any impairment important points in the internal control systems which are defined in our audit.
- We provided the governance people also with declaration on our commitment to the professional ethical requirements in terms of independency, and notified them of all relations and other matters that may impact our independency as well as preventive procedures, if any.
- Specifying the most important matters in auditing the financial statements of the current year. We described such matters in our report, but there was a law or regulation prevents us from general disclosure on such matter or in rare cases via which we decide not to disclose on such matter in our report due to negative impacts expected to exceed the general benefit of such disclosures.

#### Report on legal and other Sharie' requirements

The company maintains accounting records duly organized, and matching, from all material aspects, with the attached financial statements. We recommend that the General Assembly to authorize such statements, taking into consideration, our conscientious opinion.

Ibrahim Abbasi Co. & his Partners  
Ahmad Mohammad Abbasi (Signed)  
License no. 710

*Official Seal*

Amman - The Hashemite Kingdom of Jordan  
15/2/2018





Sheba Metal Casting Co.  
(A Limited Public Shareholding Company)  
Amman - The Hashemite Kingdom of Jordan

**Statement of Financial Position**  
**as at December 31, 2017**

	<u>Note</u>	<u>2017</u> JD	<u>2016</u> JD
<b><u>Assets</u></b>			
<b><u>Current Assets</u></b>			
Cash and cash equivalent		613	16,412
Short Term Cheques under collection		7,510	8,200
Accounts Receivables	4	118,733	160,319
Goods in Warehouses	5	183,007	216,889
Other Receivables Balances	<u>6</u>	<u>15,977</u>	<u>46,607</u>
<b>Total of Current Assets</b>		<b><u>325,840</u></b>	<b><u>448,427</u></b>
<b><u>Non- Current Assets</u></b>			
Properties & Equipments -in Net	7	<u>521,726</u>	<u>521,726</u>
<b>Total of Non-Current Assets</b>		<b><u>521,726</u></b>	<b><u>521,726</u></b>
<b>Total of Assets</b>		<b><u>847,566</u></b>	<b><u>969,946</u></b>
<b><u>Liabilities &amp; Equities</u></b>			
<b><u>Current Liabilities</u></b>			
Credit Banks	8	25,222	3,139
Postdated Cheques		-	14,655
Account Payable		48,983	66,398
Short-term Loans	9	25,071	53,192
Other Credit Balances	<u>10</u>	<u>146,503</u>	<u>42,629</u>
<b>Total of Current Liabilities</b>		<b><u>245,779</u></b>	<b><u>180,013</u></b>
<b><u>Equity</u></b>			
Declared and paid up Capital		1,000,000	1,000,000
Compulsory Reserve		138,500	138,500
Optional Reserve		58,517	58,517
Special Reserve		16,252	16,252
Accumulative Losses at the end of the year ended	11	(611,482)	(423,336)
<b>Equity Net</b>		<b><u>601,787</u></b>	<b><u>789,933</u></b>
<b>Total of Liabilities &amp; Equity</b>		<b><u>847,566</u></b>	<b><u>969,946</u></b>



"The explanations attached to the financial statements shall be considered as integral part of this statements and shall be read with"

**Sheba Metal Casting Co.**  
(A Limited Public Shareholding Company)  
Amman -The Hashemite Kingdom of Jordan

**Statement of Comprehensive Income**  
**For the year ended as at December 31, 2017**

	Note	2017 JD	2016 JD
Sales Net	12	137,280	361,631
Sales Costs	13	<u>(202,875)</u>	<u>(310,249)</u>
Total of losses/Profit		<b>(65,595)</b>	<b>51,382</b>
General & Administrative Expenses	14	(107,435)	(117,609)
Financing Expenses		(3,933)	(7,413)
Doubtful debts		(2,000)	(4,000)
Other Revenues		<u>205</u>	<u>=</u>
Loss of the year		<b><u>(178,758)</u></b>	<b><u>(77,640)</u></b>
Basic Share Value & the decreased Share Value of the losses of the year	15	<b><u>(0.179)</u></b>	<b><u>(0.079)</u></b>

"The explanations attached to the financial statements shall be considered as integral part of this statements and shall be read with"





**Sheba Metal Casting Co.**  
(A Limited Public Shareholding Company)  
Amman - The Hashemite Kingdom of Jordan

**Statement of Changes in Equity**  
**for the year ended as at December 31, 2017**

	The Capital	Compulsory Reserve	Optional Reserve	Special Reserve	Accumulative Losses	Net
	JOD	JOD	JOD	JOD	JOD	JOD
<b>For the year ended 31/12/2017</b>						
Balance as of 01/01/2017	1,000,000	138,500	58,517	16,252	(423,336)	789,933
Amendments of previous years	=	=	=	=	(9,388)	(9,388)
Amended opening balance	1,000,000	138,500	58,517	16,252	(432,724)	780,545
Loss of the year	=	=	=	=	(178,758)	(178,758)
Balance as of 31/12/2017	1,000,000	138,500	58,517	16,252	((611,482)	601,787
<b>For the year ended 31/12/2016</b>						
Balance as of 01/01/2016	959,700	138,500	58,517	16,252	(341,496)	831,473
Amendments of previous years	=	=	=	=	(4,200)	(4,200)
Amended opening balance	959,700	138,500	58,517	16,252	(345,696)	827,273
Increasing the capital	40,300	-	-	-	-	40,300
Loss of the year	=	=	=	=	(77,640)	(77,640)
Balance as of 31/12/2016	1,000,000	138,500	58,517	16,252	(423,336)	789,933

"The explanations attached to the financial statements shall be considered as integral part of this statements and shall be read with"

**Sheba Metal Casting Co.**  
(A Limited Public Shareholding Company)  
Amman - The Hashemite Kingdom of Jordan

**Statement of Cash Flows**  
**for the year ended as at December 31, 2017**

Note	2017 JD	2016 JD
<b><u>Cash flows from operating activities</u></b>		
Loss of the year	(178,758)	(77,640)
<b>Amendments:</b>		
Depreciations & Amortizations	-	-
Amendments of Previous years	(9,388)	(4,200)
<b><u>Changes in items of operating capital</u></b>		
Cheques under collection - Short term	690	27,002
Accounts Receivables	41,586	37,877
Goods in Warehouses	33,882	7,286
Other Receivables Balances	30,630	(1,645)
Accounts Payables	(17,415)	(27,822)
Deferred Cheques	(14,655)	10,845
Other Credit Balances	103,874	10,832
<b>Net cash flows from operating activities</b>	<b><u>(9,554)</u></b>	<b><u>(17,465)</u></b>
<b><u>cash flows from investing activities</u></b>		
Purchase of properties and equipments	<u>(207)</u>	<u>(4,555)</u>
<b>Net of cash flows from investing activities</b>	<b><u>(207)</u></b>	<b><u>(4,555)</u></b>
<b><u>Cash flows from financing activities</u></b>		
Credit Banks	22,083	3,139
Short-term loans	(28,121)	(10,211)
Increasing in the Capital	=	40,300
<b>Net of Cash Flows from financing activities</b>	<b><u>(6,038)</u></b>	<b><u>33,228</u></b>
Changes in cash balance & cash equivalence	<u>(15,799)</u>	<u>11,208</u>
Cash and cash equivalent at the beginning of the year	<u>16,412</u>	<u>5,204</u>
<b>Cash and cash equivalent at the end of the year</b>	<b><u>613</u></b>	<b><u>16,412</u></b>

"The explanations attached to the financial statements shall be considered as integral part of this statements and shall be read with"



**Sheba Metal Casting Co.**  
**Public Shareholding Company**  
**Amman- the Hashemite Kingdom of Jordan**



**Notes to Financial Statements**

---

**1. Legal Entity & Activity:**

Sheba Metal Casting Co. was established on 02/06/1992, and registered as a limited liability company under no. (2833) dated 12/02/2006, the company was transferred to public shareholding company and was registered at the public shareholding company's record under no. (383), on 23/12/2010, including registration of the company capital shares of 750,000 shares in the par value @ 1.00 JOD/share originating from transferring the legal entity of the company from limited responsibility to Public shareholding company and further activating the related version Bulletin provided that all the company capital shares shall be treated as the constituent shares as since date of registration thereof at the securities body and paying the scheduled fees in due course. The company capital has been increased to read One Million JODs / share.

**And the most significant objectives of the company the following:**

- Carpentry, blacksmith, and administrative offices to achieve the company objectives.
- Steel; smelting and pouring
- Import and export
- Commercial agencies
- Participating in tenders.
- acquiring movable and immovable assets
- Investing funds under laws and regulations in force in a way to serve the company interests.
- Borrowing money from Banks.

**\*The financial statements have been authorized by the BOD in its session held on 15/2/2018, and such statements require the approval of the shareholders' General Assembly.**

**2. Basis of Preparing the Financial Statements:**

- The financial statements of the company were prepared in accordance with the International Accounting Standards and explanations issued by International Interpretation Commission derived there from.
- The Interim financial statements shall not include all required information & explanations for the annual financial statements which are prepared according to the International Standards.
- The financial statements were prepared in conformity with the historical cost except the financial assets which are defined under the fair value through the comprehensive income which are presented in the fair value.
- The financial statements are prepared in conformity with Int. Financial reports standards (IFRS).
- The adopted accounting policies in preparing the financial statements are consistent with the policies adopted last year.
- JOD is the financial statements currency representing the main currency of the company.

### 3-Significant Accounting Policies

- Adopted Accounting policies in preparing the financial statements of the year are in consistent with those as at 31/12/2016 excluding the following:-

a. New and amended explanations and standards which were issued and applied by the company during the term commencing 1/1/2017. Such standards do not have material impact on the financial statements:

- Amendments of IAS No. 7- cash flows statements which was applied on 01/01/2017. Such amendments require additional explanations on changes in liabilities originating from financing activities.

- Amendments of IAS No. 12-income tax which was applied on 1/1/2017, explain measurement and accounting amendments on deferred tax assets.

b. New and amended explanations and standards which were issued but not applied in the period commencing 1/1/2017, but the company did not practice early apply as to any of it:

- IFRS No. 9- financial tools, which was applied on 1/1/2018; handling sorting out, measuring and recognizing the financial assets, liabilities and new rules income of Hedge accounting.

- IFRS No. 15 - income from contracts with customers, applied on 01/01/2018. This standard shall replace standard No. 18 which covers commodity and services contract, as well as IAS No. 11 that covers building contracts. Based on the new standard the revenues are recognized once control of commodity or service is transferred to the customer, thus the control idea replaces risks and revenue idea.

- IFRS No. 16- lease contracts which become applicable on 01/01/2019 shall replace the IAS No. 17 - lease contract. The new standard requires the future lease obligations of all lease contracts including (Assets usage right).

- There are no other ineffective standards and explanations that may have material impact on the financial statements.

### Cash and equivalents

This item includes cash in hand, banks, and investments' transferable to cash within three months maturity in a way not to include value change risk.

### Debit receivables

The debit receivables are recognized at cost after deducting the accumulated depreciation against the doubtful receivables balances. The debts written off once collecting thereof becomes impossible by discounting it from the accumulated deduction. The collected amounts of the written off debts shall be added to the revenues.

Financial assets presented in the fair value within the comprehensive income statement

Those assets are non-derivative financial assets, and possessing thereof is intended to maintain it available for sale rather than trading or maintaining it until maturity date. The differences of



changes in the fair value of the financial assets, defined by fair value, are recognized in the comprehensive income statement.

The defined value' financial assets are presented in the Comprehensive income statement, that carry market price in active financial markets at fair value after deducting the accumulated impairment loss in its fair value.

Financial assets defined by the fair value in the comprehensive income statement

Further, the financial assets defined by its fair value, that do not have market price and its fair value could not be fixed in reliable mode, are presented within the comprehensive income statement at cost and any value impairment thereof shall be recorded in the comprehensive income statement.

Profits and losses originating from differences of foreign currency exchange of debt tools that carrying interests within financial assets of defined fair value, within the Com. Income statement, whilst the differences of transferring the foreign currency of equity tools in accumulated change item in fair value within the equity rights.

#### Property and equipments

- Property and equipments are presented at cost after deducting accumulated depreciation and accumulated impairment losses.
- Cost includes expenses which are directly connected to acquiring the property and equipments.
- When the useful life of the property and equipments items differs, then it shall be treated as separate items.
- Losses and profits originated from dispensing of property and equipments shall be defined via comparing the collections from dispensing to the carrying value of such items and the net amounts shall be recognized in the Com. Income statement.
- Daily costs and expenses that the company incurs on maintenance and operating the machines and equipments, shall be recognized in the Com. Income statement
- Depreciation expenses are recognized in the Com. Income statement at fixed installment on the useful life estimated form each item in the machines and equipments. The leased assets depreciation shall be calculated based on the lease term or useful life of the assets whichever is less.
- Annual depreciation rates of machines and equipments for the current year are the same as the last year; i.e.

<u>Propertiles &amp; equipments</u>	<u>Depreciation rate</u>
	%
Buildings and Hangars	2
Machines, equipments and tools	10 -20
Automotive	15
Furniture and decorations	15
Installations, generators and others	4 -10



### Accounts payable and other receivables

The payables and other receivables on the company shall be recognized upon benefiting of the service or receiving the goods by the company, whether claimed for by the suppliers or otherwise.

### Provisions

The provisions are recognized in the financial position date; once the company is engaged to obligations (legal or contractual), originating from previous events, and paying such obligations may originate outflow for economical benefits and value thereof could be measured in reliable mode. Provisions are defined via discounting the expected future cash flows at an average that reflects the market current time assessments of the cash and risks of such obligation.

### Offsetting

Offsetting is performed between the financial assets and obligations, and the net amount is presented in the financial statements when binding legal rights thereof are available, and also when the foregoing are settled on the offsetting basis or assets accrual and liabilities settlement take place in the same time.

### Fair value

Fair value represents the closing fair price of traded financial assets in the stock markets. If no prices are available for some financial assets and liabilities, value of which shall be estimated via comparison thereof to current market value of similar financial tool.

### Recognition of revenues and expenses

- The company recognizes the sale revenues when the sold goods' benefits and risks are transferred to customers.
- Other revenues are presented in conformity with maturity principle
- Expenses are recognized based on maturity principle.

### Foreign currencies' translation.

The foreign currencies are transferred to JOD based on then current exchange rates, and also the assets and liabilities presented in foreign currency shall be also transferred to JOD at exchange rates on date of the financial position statement. Differences generated there from shall be posted within Com. Income statement of relevant year.

### Income tax provision

Due tax expenses are calculated based on taxable profits, under law No. 34 of 2014. Taxable profits differ than declared profits in the Com. Income statement as the declared profits include non-taxable revenues or expenses which are not subject to presentation in the fiscal year, but in further years or accumulated losses which are acceptable by tax authority or items relating thereto.





### Share profit (dividend)

Main share profit is calculated by dividing the profit or loss of the year over the weighted average of the normal shares number during the year. The reduced share profit is calculated by amending the profit or loss of the shareholder year and the weighted average of normal shares in a way to show the impact on the share profit out of all traded normal shares during the year and related income may be subject declination.

### 4- Accounts receivables

	<u>2017</u>	<u>2016</u>
	JD	JD
Accounts receivable	128,733	168,319
Deducted: Accumulated for doubtful debts	(10,000)	(8,000)
<u>Net</u>	<u>118,733</u>	<u>160,319</u>

\*The accumulated entry against doubtful debts during the year:-

	<u>2017</u>	<u>2016</u>
	JD	JD
Balance at the first of January	4,000	8,000
Increase the provision	<u>4,000</u>	<u>2,000</u>
Balance at the end of the year	<u>8,000</u>	<u>10,000</u>

### 5- Goods in warehouses

	<u>2017</u>	<u>2016</u>
	JD	JD
Raw materials warehouse	80,998	112,880
Spare parts warehouse	44,009	44,009
Ready made goods warehouse	<u>58,000</u>	<u>60,000</u>
Total	<u>183,007</u>	<u>216,889</u>

### 6- Other debit balances

	<u>2017</u>	<u>2016</u>
	JD	JD
Recovered deposits	2,530	2,530
Income tax deposits 2%	10,139	9,684
Personnel receivables	2,368	6,900
Other account receivables	940	22,761
Other deposits	=	<u>4,732</u>
Total	<u>15,977</u>	<u>46,607</u>




## Sheba Metal Casting Co.

(A Limited Public Shareholding Company)  
Amman - The Hashemite Kingdom of Jordan

### Notes to the Financial Statements

#### 7- Properties and equipments - in Net

	<u>Lands</u>	<u>Buildings and Hangars</u>	<u>Machines, equipments and tools</u>	<u>Automotive</u>	<u>Furniture and decorations</u>	<u>Extensions, generators and others</u>	<u>Total</u>
	JD	JD	JD	JD	JD	JD	JD
<u>Cost</u>							
As at January 1, 2017	78,235	304,200	564,962	15,675	18,228	8,150	989,450
Additions	-	-	207	-	-	-	207
As at December 31, 2017	78,235	304,200	565,169	15,675	18,228	8,150	989,657
<u>Depreciation</u>							
As at January 1, 2017	-	66,599	377,503	9,306	9,079	5,444	467,931
Additions	-	-	-	-	-	-	-
As at December 31, 2017	-	66,599	377,503	9,306	9,079	5,444	467,931
Book Value as at December 31, 2017	78,235	237,601	187,666	6,369	9,149	2,706	521,726
Book Value as at December 31, 2016	78,235	237,601	187,459	6,369	9,149	2,706	521,519



**Sheba Metal Casting Co.**  
(A Limited Public Shareholding Company)  
Amman -The Hashemite Kingdom of Jordan

**Notes to the Financial Statements**

**Credit Banks**

The company obtained credit lines from Kuwait Jordan Bank at ceiling of 25,000.00 JODs sponsored by the BOD members at interest of 9.5% per annum and commission of 1%

**Loans**

The company obtained loan from Kuwait Jordan Bank at JD 25,000.00 of 8.75% interest rate per annum and commission of 1%. In a way that each financing operation shall be paid under six monthly equal installments sponsored by the BOD members and depositing checks under collection at 100% of the used balance.

**10- Other credit balances**

	<u>2017</u>	<u>2016</u>
	JD	JD
Accrued expenses	13,961	12,878
Deposits for others	235	235
Social Security's deposits	43,057	13,298
Income tax provision	248	248
Other payables	85,006	13,625
Income tax deposits	1,404	372
Sales tax deposit	<u>2,592</u>	<u>1,973</u>
<b>Total</b>	<b><u>146,503</u></b>	<b><u>42,629</u></b>

**11- Accumulated loss**

	<u>2017</u>	<u>2016</u>
	JD	JD
Accumulated losses at the beginning year	(423,336)	(341,496)
Amendments of previous years	(9,388)	(4,200)
Loss of the year	<u>(178,758)</u>	<u>(77,640)</u>
<b>Accumulated losses at the ending year</b>	<b><u>(611,482)</u></b>	<b><u>(423,336)</u></b>



## 12- Sales

	<u>2017</u>	<u>2016</u>
	JD	JD
Export sales	37,902	176,306
Local sales	99,378	185,325
Total	137,280	361,631

## 13- Sales Cost

	<u>2017</u>	<u>2016</u>
	JD	JD
Raw materials used in production	65,057	120,391
<u>Add industrial expenses</u>		
Salaries and wages	74,551	104,902
Company contribution in the social security	9,366	12,730
Carbon dioxide	2,594	4,303
Oxygen expenses	612	1,048
Gas expenses	182	1,015
Equipments and tools consumed	10,225	19,776
Materials to fill holes	15	197
Tipcart fees	2,353	2,229
Electricity	33,151	36,136
Maintenance	799	3,399
Machining	1,530	4,311
Waters	440	909
Loading and unloading	-	330
Goods transportation	=	<u>2,617</u>
Cost of manufactured goods	200,875	314,293
Ready made goods - at year	60,000	55,956
Ready made goods - last year	<u>(58,000)</u>	<u>(60,000)</u>
Sales cost	<u>202,875</u>	<u>310,249</u>



## 14- General & administrative expenses

	<u>2017</u> JD	<u>2016</u> JD
Salaries & wages	67,485	71,837
Company contribution in the social security	15,292	8,728
Health and medical insurance	124	2,686
Stationery and prints	104	162
Cars	550	3,269
Hospitality and hygiene	-	421
Transportation and staff transfer	1,402	4,399
Miscellaneous	3,603	4,775
Professional fees	4,319	5,100
Travel	2,587	2,109
Mail, Telegraph and Telephone	4,077	3,988
Fees & Subscriptions	4,978	5,287
Advertising and advertising	400	1,483
General Maintenance	2,514	543
Work permits	=	<u>2,822</u>
Total	<u>107,435</u>	<u>117,609</u>

#### 15- Main and reduced Share profits year

	<u>2017</u> JD	<u>2016</u> JD
Year loss	(178,758)	(77,640)
Weighted average of shares number	<u>1,000,000</u>	<u>986,961</u>
Main Share of the profits for the year	<u>(0.179)</u>	<u>(0.079)</u>

#### 16- Legal status

There are lawsuits launched by the company against third parties claiming financial amounts of 27,159.00 JODs

#### 17- Subsequent events

No subsequent events are existed as at date of financial statements that may affect materially the financial position of the company

#### 18- Sectoral analysis

The company's main activity is based on establishing, possessing and metals formation and all related materials



### 19- Assets and Liabilities maturity analysis

The following table shows the analysis of assets and liabilities according to the period expected to be recovered or settled.

	<u>2017</u>		
	<u>Up to one</u>	<u>More than a year</u>	<u>Total</u>
	<u>year</u>		
	<u>JD</u>	<u>JD</u>	<u>JD</u>
<b><u>Assets</u></b>			
<b><u>Current assets</u></b>			
Cash and cash equivalents	613	-	613
Checks under collection - short-term	7,510	-	7,510
Account receivables	118,733	-	118,733
Goods in warehouses	-	183,007	183,007
Other debit balances	<u>15,977</u>	<u>=</u>	<u>15,977</u>
Total of Current assets	<u>142,833</u>	<u>183,007</u>	<u>325,840</u>
<b><u>Non- current assets</u></b>			
Properties & equipments - in Net	<u>=</u>	<u>521,726</u>	<u>521,726</u>
Total of Non- current asset	<u>=</u>	<u>521,726</u>	<u>521,726</u>
Total assets	<u>142,833</u>	<u>704,733</u>	<u>847,566</u>
<b><u>Current liabilities</u></b>			
Credit banks	25,222	-	25,222
Accounts receivable	48,983	-	48,983
Short-term loans	25,071	-	25,071
Other credit balances	<u>=</u>	<u>146,503</u>	<u>146,503</u>
Total of Current liabilities	<u>99,276</u>	<u>146,503</u>	<u>245,779</u>



### 19- Assets and Liabilities maturity analysis

The following table shows the analysis of assets and liabilities according to the period expected to be recovered or settled.

	<u>2016</u>		
	<u>Up to one</u>	<u>More than a year</u>	<u>Total</u>
	<u>year</u>		
	<u>JD</u>	<u>JD</u>	<u>JD</u>
<b><u>Assets</u></b>			
<b><u>Current assets</u></b>			
Cash and cash equivalents	16,412	-	16,412
Checks under collection - short-term	8,200	-	8,200
Account receivables	160,319	-	160,319
Goods in warehouses	-	216,889	216,889
Other debit balances	46,607	-	46,607
<b>Total of Current assets</b>	<b>231,538</b>	<b>216,889</b>	<b>448,427</b>
<b><u>Non- current assets</u></b>			
Properties & equipments - in Net	-	521,519	521,519
<b>Total of Non- current asset</b>	<b>-</b>	<b>521,519</b>	<b>521,519</b>
<b>Total assets</b>	<b>-</b>	<b>738,408</b>	<b>969,946</b>
<b><u>Current liabilities</u></b>			
Credit banks	3,139	-	3,139
Postdated checks	14,655	-	14,655
Accounts receivable	66,398	-	66,398
Short-term loans	53,192	-	53,192
Other credit balances	42,629	-	42,629
<b>Total of Current liabilities</b>	<b>180,013</b>	<b>-</b>	<b>180,013</b>

## **20- Financial tools**

The financial tools consist of financial assets and liabilities, including the financial balances and assets at banks and in hand as well as debit receivables & securities. The financial liabilities include granted credit lines from banks and accounts payable

## **Fair value**

The fair value of assets and liabilities do not material differ than its carrying value as most of the financial tools, are either short term in its nature or re-priced on continuous basis.

## **Trust risks**

Trust risks are those that may originate from inability or failure of the other party of the financial tool once fulfilling its obligations towards the company which may cause losses represented by trusts risks to the company especially in deposits at banks where the company shall work to restrict such trust risks via sound dealing with the reputable banks.



## 20- Financial tools (Followed)

### Interest rate risks

Such risks originate from changes in the interest rate on the company profits or fair value of the financial tools. As most of the financial tools carries fixed interest rate, and shown at amortized cost price then the company profits sensitivity and equity shares are subject to change in interest rate is considered material.

### Currency risks

Such risks are represented by the inability of the company to maintain enough currency to finance its obligations on maturity dates. To avoid such risk the company works to diversify its financial sources and managing the assets and liabilities as well as adjusting its terms and maintain enough cash and equivalents as well as traded securities.

	<u>2017</u>		
	<u>Less than 3</u>	<u>From 3 months to</u>	<u>Total</u>
	<u>months</u>	<u>12 months</u>	
	<u>JD</u>	<u>JD</u>	<u>JD</u>
Credit banks	-	25,222	25,222
Accounts payable	-	48,983	48,983
Short -term loans	-	25,071	25,071
Other credit balances	-	146,503	146,503
Total	-	<u>245,779</u>	<u>245,779</u>

	<u>2016</u>		
	<u>Less than 3</u>	<u>From 3 months to</u>	<u>Total</u>
	<u>months</u>	<u>12 months</u>	
	<u>JD</u>	<u>JD</u>	<u>JD</u>
Credit banks	-	3,139	3,139
Postdated checks	-	14,655	14,655
Accounts payable	-	66,398	66,398
Short -term loans	-	53,192	53,192
Other credit balances	-	42,629	42,629
Total	-	<u>180,013</u>	<u>180,013</u>





### Capital management

The main aim of such item to assure the maintaining of suitable capital rates in a way to support the company activity and enlarging its equity rights

The company's manage the capital structuring and perform amendments necessary thereon on the light of business circumstances changes. The company did not perform any amendments on the objectives, policies and procedures of concern as to capital structuring during the fiscal year

### Comparative figures

Classification and sorting out some comparative figures to suit and classify the current fiscal year.

