



شركة الشرق الأوسط للتأمين  
Middle East Insurance Co.

عمان في : ٢٠١٨/٣/٢٩

اشارتنا : ٣٢٩/١/٤/١٠٤

<b>To: Jordan Securities Commission Amman Stock Exchange</b>	السادة / هيئة الأوراق المالية المحترمين السادة / بورصة عمان المحترمين
<b>Date: 29/03/2018</b>	التاريخ : ٢٠١٨/٣/٢٩
<b>Subject: Audited Financial Statements for the Fiscal year ended 31/12/2017</b>	<u>الموضوع : البيانات المالية السنوية المدققة</u> <u>للسنة المنتهية في ٢٠١٧/١٢/٣١</u>
Attached the Audited Financial Statements of Middle East Insurance Co for the Fiscal year ended 31/12/2017.	مرفق طياً نسخة من البيانات المالية المدققة لشركة الشرق الأوسط للتأمين عن السنة المالية المنتهية في ٢٠١٧/١٢/٣١ .
<b>Kindly accept our high appreciation and respect</b>	وتفضلوا بقبول فائق الاحترام ،،،
<b>Middle East Insurance Co.</b> 	شركة الشرق الأوسط للتأمين 

شركة الشرق الأوسط للتأمين  
المساهمة العامة

بورصة عمان الدائرة الإدارية والمالية الديوان ٢٩ آذار ٢٠١٨ الرقم المتسلسل: ١٧٠٤ رقم الملف: ٤١٠٠ الجهة المختصة: م.ت.ل.ت.ال.و.ا.ل.ع.م.
---

Lara/C



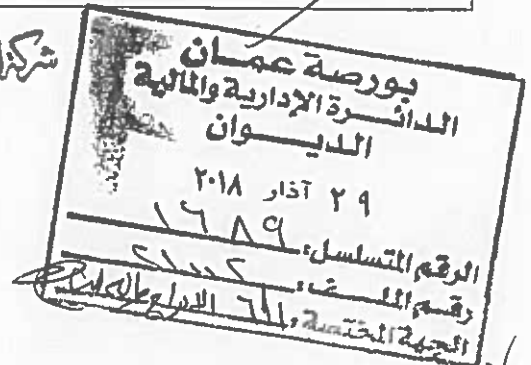
شركة الشرق الأوسط للتأمين  
Middle East Insurance Co.

عمان في : ٢٠١٨/٣/٢٩

اشارتنا : ٣٢٨/١/٤/١٠٤

<b>To: Jordan Securities Commission Amman Stock Exchange</b>	السادة / هيئة الأوراق المالية المحترمين السادة / بورصة عمان المحترمين
<b>Date: 29/03/2018</b>	التاريخ : ٢٠١٨/٣/٢٩
<b>Subject: Annual Report for the Fiscal year ended 31/12/2017</b>	<u>الموضوع : التقرير السنوي للسنة المنتهية</u> <u>في ٢٠١٧/١٢/٣١</u>
Attached the Annual Report of Middle East Insurance Co for the Fiscal year ended 31/12/2017.	مرفق طياً نسخة من التقرير السنوي لشركة الشرق الأوسط للتأمين عن السنة المالية المنتهية في ٢٠١٧/١٢/٣١ .
<b>Kindly accept our high appreciation and respect</b>	وتفضلوا بقبول فائق الاحترام ،،،
<b>Middle East Insurance Co.</b>	شركة الشرق الأوسط للتأمين

شركة الشرق الأوسط للتأمين  
المساهمة العامة



Lara/C



شركة الشرق الأوسط للتأمين  
Middle East Insurance Co.

## كلمة رئيس مجلس الإدارة

حضرات المساهمين الكرام ،

بالأصالة عن نفسي وبالنسبة عن السادة أعضاء مجلس الإدارة الكرام نرحب بكم ونشكركم على تلييتكم دعوتنا لحضور هذا الاجتماع ، ويسرنا أن نضع بين أيديكم التقرير السنوي السادس والخمسين لشركة الشرق الأوسط للتأمين متضمناً القوائم المالية للسنة المنتهية في ٢٠١٧/١٢/٣١ ، وحسابات الأرباح والخسائر ، والإنجازات التي تحققت خلال عام ٢٠١٧ .

اتسم عام ٢٠١٧ باستمرار ضعف نمو الاقتصاد بسبب الأوضاع السياسية والاقتصادية في المنطقة ، الى جانب ذلك تحمل أعباء اللجوء السوري وبما يشكل من ضغط على الموازنة العامة في ظل عدم التمويل الكامل لخطة الاستجابة للأزمة السورية من قبل المجتمع الدولي، و تراجع المنح الخارجية. حيث لم يحصل الأردن الا على ما نسبته ٥٩ % خلال العام ٢٠١٧ من إجمالي مقدرات حاجته للعام نفسه لدعمه في مواجهة تكاليف اللجوء السوري.

فالاقتصاد المحلي ما زال يعاني من الارتفاع في عجز الموازنة العامة والتي وصلت الى ٢٦% من الناتج المحلي الاجمالي للعام ٢٠١٧ ، وكذلك المديونية الحكومية والتي استمرت بالارتفاع الى مستويات قياسية و ستكون أكبر من المتوقع وذلك مع المخاوف من عدم تحقق ارتفاع في الإيرادات وسط تقليص الإعفاءات وزيادة تحصيلات الضرائب والرسوم، ولا سيما ضريبة المبيعات بعد إزالة الدعم عن السلع والتوسع في الإنفاق ، مما سيؤدي الى تراجع الظروف الاقتصادية والاجتماعية للمواطنين و ارتفاع في نسب البطالة وزيادة معدلات الفقر.

على الرغم من صعوبة الظروف وما رافقها من تحديات، فقد تمكنت شركة الشرق الأوسط للتأمين بجهود مجلس الإدارة ، وإدارتها التنفيذية ، وكافة موظفيها ووكلائها من مواجهة هذه التحديات ومواصلة أدائها القوي، والحفاظ على النتائج الإيجابية لأعمال التأمين وحافظت على تنوع وتوازن إيراداتها من الأقساط ، حيث زادت أقساطها الإجمالية لتصل الى ١٤٥١٨١٧٨ دينار.

كما قامت الشركة بتجديد إتفاقياتها لعام ٢٠١٨ مع مجموعة كبرى من شركات إعادة التأمين العالمية ، وبشروط جيدة نتيجة العلاقة المتميزة والتاريخية مع شركات إعادة التأمين المرموقة .

وبذلك حافظت شركتكم على مكانه المتميزه في النواحي التامينية والملاءة المالية وهذا يؤكد سلامة السياسات التي تتبعها الشركة في أدائها وقدرتها على تحقيق النتائج الإيجابية .


كما استمرت الشركة في التركيز على تطوير الموظفين والإرتقاء بهم إلى مستويات مهنية عالية ، باعتماد سياسة تدريب وتطوير الموظفين وتشجيعهم على الحصول على الشهادات العلمية المتخصصة في حقل التأمين، وارتفعت نسبة المؤهلين من موظفي الشركة والتي أصبحت تفوق مثيلاتها في معظم الشركات .

ونظراً لما حققته الشركة ، يسر مجلس الإدارة أن يوصي للهيئة العامة في اجتماعها العادي بالموافقة على توزيع أرباح نقدية على المساهمين بقيمة ١٠.٥٠.٠٠٠ دينار بما نسبته ٥% من رأس المال المصرح به والمدفوع ، وكذلك التوصية للهيئة العامة في اجتماعها غيرالعادي بتوزيع أسهم مجانية بمقدار مليون وخمسين ألف دينار و بما نسبته ٥% من رأس المال المصرح به والمدفوع عن طريق رسملة الأرباح والأرباح المدورة .

وستظل قوة شركة الشرق الاوسط للتأمين الدافعة إلى الأمام تتمثل دوماً بتحقيق هدف النمو في أعمالها، والحفاظ على متانة مركزها المالي للوصول إلى أعلى مستوى من الكفاءة ، وقدرتها على تطوير وتحسين منتجاتها وخدماتها التامينية بما يلبي حاجات العملاء ، وتدعيم قدرتها التنافسية في السوق الأردني

وفي الختام نتقدم بالشكر الجزيل لمساهمي الشركة وإلى عملائها لنفقتهم فيها ودعمهم المتواصل لها ولا يفوتني أن أدون الشكر والتقدير لأعضاء مجلس الإدارة ودعمهم الدائم ، ولجميع موظفي الشركة ووكلائها لجهودهم التي يبذلونها ، وما حققوه من إنجازات خلال العام الماضي ، كما نتمنى لوطننا المملكة الأردنية الهاشمية المزيد من الإزدهار والتقدم في ظل حضرة صاحب الجلالة الملك عبدالله الثاني ابن الحسين المعظم.

سمير فرحان قعوار  
رئيس مجلس الادارة





شركة الشرق الأوسط للتأمين  
Middle East Insurance Co.

تقرير مجلس الإدارة  
السادس والخمسين عن أعمال الشركة  
للسنة المنتهية في ٢٠١٧/١٢/٣١

أولاً : أ- أنشطة الشركة.

ان النشاط الرئيسي للشركة هو ممارسة أعمال التأمين بجميع أنواعه من خلال فروع الشركة المتواجدة داخل الأردن ، ولا يوجد أي فروع تعمل حالياً خارج الأردن .

ب- أماكن الشركة الجغرافية .

الموقع	رقم الهاتف	عدد الموظفين	أسماء الفروع
عمان / ماركا	٠٦/٤٨٩٤٧٢٦	٢	فرع ماركا (دائرة الترخيص)
عمان / الوحدات	٠٦/٤٧٤٤٨٠٤	١	فرع الوحدات
الزرقاء	٠٥/٣٩٨١٢٩١	١	فرع الزرقاء
إربد	٠٢/٧٢٧٧٧٨٣	٤	فرع إربد
السلط	٠٥/٣٥٠٠٨٠٥	١	فرع السلط
العقبة	٠٣/٢٠١٢١٤٢	٢	فرع العقبة

ج- حجم الاستثمار الرأسمالي للشركة .

بلغ حجم الاستثمار الرأسمالي للشركة ١٠٥ر٠٨ر٥٥ دينار لعام ٢٠١٧ ،  
مقابل ٣٨٣ر٤١ر٥٥ دينار عام ٢٠١٦ .

ثانياً : أ- لا يوجد شركات تابعة للشركة .

ثالثاً : أ- أعضاء مجلس الإدارة .

- معالي المهندس سمير فرحان خليل قعوار / رئيس مجلس الإدارة من مواليد عام ١٩٣٤ ، ويحمل درجة البكالوريوس في الهندسة ، وزير سابق ، ومن كبار رجال الأعمال في الأردن .
- معالي السيد واصف يعقوب نصر عازر / نائب رئيس مجلس الإدارة من مواليد عام ١٩٣٦ ، ويحمل درجة البكالوريوس في الإقتصاد ، وزير سابق ، ومن كبار رجال الإقتصاد في الأردن .
- السيد إياد نبيه درويش الحجي / ممثل شركة الظافر للاستثمار من مواليد عام ١٩٤٧ ، ويحمل درجة البكالوريوس الهندسة الزراعية ، مدير عام شركة أسترا للاستثمار .
- السيد يزيد عدنان مصطفى المفتي من مواليد عام ١٩٥٣ ، ويحمل درجة البكالوريوس في إدارة الأعمال ، رئيس مجلس إدارة بنك القاهرة عمان .
- الدكتور رجائي كفوري نمر صويص / الرئيس التنفيذي للشركة من مواليد عام ١٩٤٥ ، ويحمل درجة الدكتوراه في التأمين ، والزمالة من معهد التأمين القانوني لندن (FCII) .
- السيد "محمد نبيل" عبد الهادي محمد حموده / ممثل شركة كيماويات الأردن من مواليد عام ١٩٤٩ ، ويحمل درجة البكالوريوس في إدارة الأعمال ، مدير عام شركة كيماويات الأردن ، ومن كبار رجال الأعمال في الأردن .
- السيد زيد سمير فرحان قعوار / ممثل شركة الشرق الأوسط للإعمار من مواليد عام ١٩٧٥ ، ويحمل درجة الماجستير في التسويق .
- المهندس مهدي حسني الصيفي من مواليد عام ١٩٤٠ ، ويحمل درجة البكالوريوس في الهندسة المدنية ، من كبار رجال الأعمال في الأردن .
- السيد شاكر توفيق فاخوري / ممثل بنك الأردن من مواليد عام ١٩٦٩ ، ويحمل درجة الماجستير في إدارة الأعمال والمحاسبة المهنية ، رئيس مجلس إدارة بنك الأردن .
- معالي السيد فارس عيد القطارنه من مواليد عام ١٩٧٤ ، ويحمل درجة الماجستير في القانون ، وزير سابق ، نائب رئيس مجلس إدارة شركة إسمنت الشمالية .

**ب- أسماء ورتب أشخاص الإدارة العليا .**

- الدكتور رجائي كفوري نمر صويص / الرئيس التنفيذي للشركة .
  - عضو مجلس إدارة من مواليد عام ١٩٤٥ ، يحمل درجة الزمالة من معهد التأمين القانوني لندن FCII ، يحمل درجة الدكتوراه في التأمين من جامعة City University لندن .
  - عمل بالتأمين في دول الخليج لمدة تتجاوز ٢٥ سنة، ومنذ عام ١٩٩٢ في شركة الشرق الأوسط للتأمين مدير عام للشركة ، وحالياً هو الرئيس التنفيذي للشركة .
- المهندس ماجد أكثم يعقوب سميرات / المدير العام .
  - من مواليد عام ١٩٧١ ، يحمل درجة البكالوريوس في الهندسة المدنية من الجامعة الأردنية لسنة ١٩٩٣ ، وشهادة PIC في التأمين من معهد البحرين عام ٢٠٠٢ .
  - التحق بالعمل في الشركة بتاريخ ١٩٩٤/٧/٩ ، وحضر عدة دورات مختلفة في مجالات التأمين وإعادة التأمين داخل الأردن وخارجه ، تدرج في المناصب الوظيفية حتى أصبح المدير العام للشركة .
- السيد مؤنس جميل يعقوب حداد / نائب المدير العام للشؤون المالية .
  - من مواليد عام ١٩٥٨ ، يحمل درجة البكالوريوس في المحاسبة من جامعة بغداد لسنة ١٩٨٤ ، عضو في المنظمة العربية لخبراء المحاسبة القانونيين .
  - التحق بالعمل في الشركة بتاريخ ١٩٨٧/٢/١ ، وتدرج في المناصب المالية حتى وصل إلى درجة نائب المدير العام للشؤون المالية .
- السيد سالم حسن أمين طه / مساعد المدير العام لتدريب تسويق الحياة .
  - من مواليد عام ١٩٥٤ ، يحمل درجة البكالوريوس في الآداب تخصص لغة إنجليزية من جامعة بغداد لسنة ١٩٧٧ ، عمل مدة ٢٢ سنة في مجال التأمين .
  - التحق بالعمل في الشركة كمساعد مدير عام لتدريب تسويق الحياة بتاريخ ٢٠٠٧/١١/١٥ .
- السيد حسام نعمان ابراهيم سمير / مساعد المدير العام لشؤون نظم المعلومات .
  - من مواليد عام ١٩٦٩ ، يحمل درجة البكالوريوس في الحاسوب / برمجة وتحليل النظم من الجامعة الأردنية لسنة ١٩٩٠ .
  - التحق بالعمل في الشركة بتاريخ ١٩٩١/٦/١٠ حضر عدة دورات في مجال البرمجة وحاصل على شهادة برمجة في نظام ORACLE ، وشهادة PIC في التأمين .
- السيد نبيل جميل ملكي عنز / مساعد المدير العام لشؤون السيارات .
  - من مواليد عام ١٩٥١ ، يحمل درجة البكالوريوس في إدارة الأعمال من الجامعة الأردنية لسنة ١٩٧٤ ، عمل في مجال البنوك والتجارة منذ عام ١٩٧٤ .
  - التحق بالعمل في الشركة بتاريخ ٢٠٠٥/٥/١ كمستشار لدائرة السيارات .

- السيد معين عيد يعقوب دبابنه / مدير دائرة التدقيق الداخلي .
  - من مواليد عام ١٩٦٠ ، يحمل درجة البكالوريوس في المحاسبة من جامعة بغداد لسنة ١٩٨٤ ، وشهادة PIC في التأمين عام ٢٠٠٥ .
  - عمل في الاتحاد الأردني لشركات التأمين كرئيس قسم الحسابات للفترة من ١٩٧٨ - ١٩٩١ التحق بالعمل في الشركة بتاريخ ١١/٢/١٩٩١ .
- السيد زكريا أحمد عطا عمار / مساعد المدير العام لشؤون تأمينات الحياة والصحي .
  - من مواليد عام ١٩٧٢ ، يحمل درجة البكالوريوس في إدارة أعمال / علوم مالية ومصرفية من جامعة اليرموك لسنة ١٩٩٤ ، وشهادة دبلوم متقدم (ACII) من معهد لندن القانوني .
  - التحق بالعمل في الشركة بتاريخ ١٥/٣/١٩٩٥ ، وتدرج في المناصب الوظيفية حتى وصل إلى درجة مساعد المدير العام لشؤون تأمينات الحياة والصحي.
- المهندس عيسى أكثم يعقوب سميرات/مساعد المدير العام لشؤون تأمينات الحريق والحوادث العامة.
  - من مواليد عام ١٩٨٢ ، يحمل درجة البكالوريوس في الهندسة الميكانيكية من الجامعة الأردنية لسنة ٢٠٠٤ ، ودرجة الماجستير في إدارة الأعمال الإلكترونية من جامعة مؤتة لسنة ٢٠١٤ ، يحمل درجة الزمالة FCII من معهد التأمين القانوني- لندن ، مؤمن مهني قانوني حاصل على درجة المشاركة (ACII) من نفس المعهد ، وكذلك درجة الزمالة في تأمين الحياة والصحي FLMI من معهد إدارة التأمين على الحياة - الولايات المتحدة الأمريكية.
  - التحق بالعمل في الشركة بتاريخ ٣/٧/٢٠٠٤ ، وتدرج في المناصب الوظيفية حتى وصل إلى درجة مساعد المدير العام لشؤون تأمينات الحريق والحوادث العامة.
- السيد مالك راضي حسين / مستشار دائرة التأمين البحري .
  - من مواليد عام ١٩٥٤ ، يحمل درجة البكالوريوس في الآداب من جامعة بيروت لسنة ١٩٧٩ ، وشهادة (Cert CII) في التأمين من معهد التأمين القانوني - لندن .
  - التحق بالعمل في الشركة بتاريخ ١١/١١/١٩٩٢ ، وتدرج في المناصب الوظيفية حتى وصل إلى درجة مستشار دائرة التأمين البحري .
- السيد عودة يوسف أبو ديه /مساعد المدير العام لشؤون تأمينات البحري والطيران .
  - من مواليد عام ١٩٨٠ ، يحمل درجة البكالوريوس في العلوم المالية والمصرفية من جامعة عمان الأهلية لسنة ٢٠٠٢ ، مؤمن مهني قانوني حاصل على درجة المشاركة (ACII) من معهد التأمين القانوني - لندن .
  - التحق بالعمل في الشركة بتاريخ ٢٦/١٠/٢٠٠٢ ، وتدرج في المناصب الوظيفية حتى وصل إلى درجة مساعد المدير العام لشؤون تأمينات البحري والطيران.
- السيد إبراهيم خالد قطيشات / مدير الدائرة القانونية .
  - من مواليد عام ١٩٦٦ ، يحمل درجة البكالوريوس في الحقوق من جامعة بيروت العربية لسنة ١٩٩١ ، عضو في نقابة المحامين الأردنيين وإتحاد المحامين العرب وجمعية الحقوقيين الأردنيين وجمعية المحكمين الأردنيين .
  - التحق بالعمل في الشركة بتاريخ ١/١١/١٩٩٥ .



- السيد فارس رويحي انطون اسحق / مدير دائرة الإنتاج والفروع .  
- من مواليد عام ١٩٧١، يحمل شهادة الدبلوم من كلية الخوارزمي لسنة ١٩٩٠، وشهادة PIC في التأمين من معهد البحرين .  
- التحق بالعمل في الشركة بتاريخ ١٩٩٥/١٢/٣ ، وتدرج في المناصب الوظيفية حتى وصل إلى درجة مدير دائرة الإنتاج والفروع .
- الأستاذة إخلاص بطرس داود سمعان / مدير دائرة الشؤون الإدارية .  
- من مواليد عام ١٩٧١، تحمل شهادة الدبلوم الشامل في المحاسبة من كلية المجتمع لسنة ١٩٩٣، وشهادة PIC في التأمين لعام ٢٠١٢ من معهد البحرين للدراسات المصرفية والمالية، عملت لمدة ١٥ عام في مجال الشؤون الإدارية وشؤون الموظفين.  
- التحقت بالعمل في الشركة بتاريخ ٢٠٠٨/١١/٢٢ .

رابعاً : أسماء كبار مالكي أسهم الشركة الذين تزيد نسبة تملكهم عن ٥% .

الرقم	الاسم	عدد الأسهم كما في ٢٠١٦/١٢/٣١	النسبة %	عدد الأسهم كما في ٢٠١٥/١٢/٣١	النسبة %
١-	معالي المهندس سمير فرحان قعوار	٤٣٤٧٠٠٠	٢٠.٧٠	٤٣٤٧٠٠٠	٢٠.٧٠
٢-	شركة AXA	٤٣٤٨٣٢٤	٢٠.٢٣	٤٣٤٨٣٢٤	٢٠.٢٣
٣-	شركة المسيرة للاستثمار	٢٠١٧٤٩٨	٩.٦١	٢٠١٧٤٩٨	٩.٦١

خامساً : تحتل الشركة المرتبة الثالثة من حيث إجمالي الأقساط للسوق المحلي ونسبة ٦٩٣% حسب الإحصائيات التي أعدتها إدارة التأمين والإتحاد الأردني لشركات التأمين بتاريخ ٢٠١٧/١٢/٣١ ، ومقدرتها التنافسية عالية جداً حيث كانت السباقة في تقديم الخدمة الأفضل لعملائها بتقديم وثيقة المساعدة مجاناً مع التأمين الشامل للمركبة وبإدخال نظام Bancassurance ( أي تسويق التأمين من خلال البنوك ) إلى السوق الأردني .

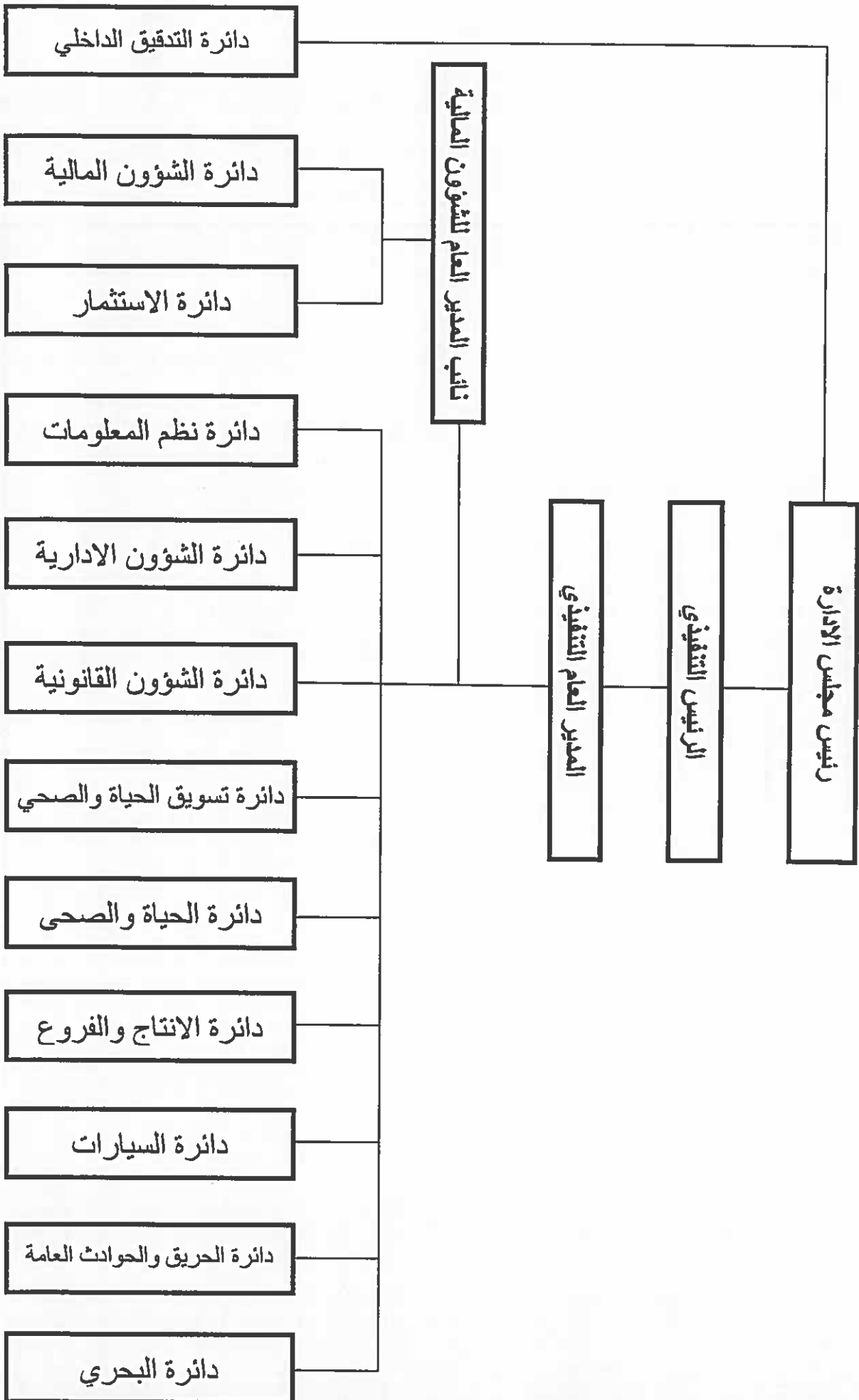
سادساً : لا يوجد اعتماد على موردين محددين أو عملاء رئيسيين محلياً وخارجياً يشكلون ١٠% فأكثر من إجمالي المشتريات و/أو المبيعات .

سابعاً : لا يوجد حماية حكومية أو امتيازات تتمتع بها الشركة أو أي من منتجاتها بموجب القوانين والأنظمة أو غيرها .  
لا يوجد أي براءات اختراع أو حقوق امتياز حصلت الشركة عليها .

ثامناً : لا يوجد أي قرارات صادرة عن الحكومة أو المنظمات الدولية أو غيرها لها أثر مادي على عمل الشركة أو منتجاتها أو قدرتها التنافسية .  
تطبق معايير جودة خاصة بنشاطات الشركة كما حددتها إدارة التأمين والشركة ملتزمة بها جميعها .

تاسعاً : أ- الهيكل التنظيمي للشركة ( مرفق ) .

## الهيكل التنظيمي للشركة



**ب- عدد موظفي الشركة وفئات مؤهلاتهم .**

١	• درجة الدكتوراه
٩	• درجة الماجستير
١٠٠	• درجة البكالوريوس
١٣	• دبلوم
٤٤	• ثانوية عامة وأقل
١٦٧	إجمالي عدد الموظفين
موظف وموظفة	

**ج- برامج التأهيل والتدريب لموظفي الشركة خلال عام ٢٠١٧ .**

الرقم	اسم الدورة	عدد الموظفين
١-	دورة أوراكل	١
٢-	دبلوم التأمين الصحي الأمريكي DHI	١
٣-	دورة إعادة التأمين وتطبيقاتها في مختلف فروع التأمين	٢
٤-	دورة Address To Success	١
٥-	دورة قانون الضمان الاجتماعي وقانون العمل وقانون ضريبة الدخل	١
٦-	برنامج تدريبي على المستوى العربي لتأمينات الحريق والأخطار	٢
٧-	دورة Microsoft Virtualization	٢
٨-	برنامج تدريبي في التأمين الطبي (الاكتتاب والتعويضات وتطبيقات عملية)	٢
٩-	برنامج تدريبي (إدارة المخاطر المؤسسية)	١
١٠-	دورة في برنامج (تأمين الحرب والعنف السياسي)	٢
١١-	دورة في برنامج (تأمين الجرائم المالية التي تتعرض لها البنوك)	٢
١٢-	دورة بعنوان (مكافحة عمليات غسل الأموال وتمويل الإرهاب في أنشطة التأمين)	٣
١٣-	البرنامج التدريبي (تقييم أداء الموظفين بناء الأهداف وتقييم إدارة الموارد البشرية)	٢
١٤-	البرنامج التدريبي تأمين المركبات (الإلزامي والتكميلي)	٢

**عاشراً : لا يوجد مخاطر من الممكن أن تتعرض الشركة لها خلال السنة المالية اللاحقة ولها تأثير مادي عليها .**

**إحدى عشر : الإنجازات التي حققتها الشركة خلال السنة المالية ٢٠١٧ .**

**أ- النتائج الإجمالية .**

حققت الشركة نتائج إيجابية عن الفترة من ٢٠١٧/١/١ - ٢٠١٧/١٢/٣١ ، حيث بلغت الأقساط الإجمالية ١٤ر١٧٨ر٤١ دينار مقابل ١٠ر٨٩ر٤٠ دينار عام ٢٠١٦ ، كما بلغت الأرباح الصافية بعد الضرائب والرسوم ٦٧ر١٦٢ دينار مقابل ٨٧٦ر٨٣ر٤ دينار في عام ٢٠١٦ .

**ب- نتائج أعمال فروع التأمين المختلفة .**

**• فرع تأمين المركبات .**

- بلغت الأقساط الإجمالية لهذا الفرع مبلغ ١٣ر٠٥٧ر٩٣٩ دينار لعام ٢٠١٧ مقارنة بمبلغ ١٣ر٣٣٨ر١٣٠ دينار عام ٢٠١٦ أي بانخفاض بلغ ٢٨٠ر١٩١ دينار ما نسبته ٢١٠% .
- أما التعويضات المدفوعة وتحت التسوية فقد بلغت ٢٦ر٠٥٥ر٩٢٥ دينار لعام ٢٠١٧ ، مقارنة بمبلغ ٢٣ر٦١٠ر٧٤٤ دينار عام ٢٠١٦ .
- وقد حقق هذا الفرع ربحاً بلغ ١٩٩ر١٨٨ دينار لعام ٢٠١٧ ، مقابل مبلغ ٣٤٩ر٦٤٥ دينار عام ٢٠١٦ .

**• فرع التأمين البحري .**

- بلغت الأقساط الإجمالية لهذا الفرع مبلغ ٥ر١٥٥ر٤٦٠ دينار لعام ٢٠١٧ مقارنة بمبلغ ٥ر٤٩٠ر١١٤ دينار عام ٢٠١٦ أي بانخفاض بلغ ٣٣٤ر٦٥٤ دينار ما نسبته ٦١٠% .
- أما التعويضات المدفوعة وتحت التسوية فقد بلغت ٣ر٦٥٣ر١٩٦ دينار لعام ٢٠١٧ ، مقارنة بمبلغ ٣ر٩٦٩ر٣٥٣ دينار عام ٢٠١٦ .
- وقد حقق هذا الفرع ربحاً بلغ ٦٧٥ر٠٩٦ دينار لعام ٢٠١٧ ، مقابل مبلغ ٦٧٠ر٤١٠ دينار عام ٢٠١٦ .

**• فرع تأمين الطيران .**

- بلغت الأقساط الإجمالية لهذا الفرع مبلغ ٢٢٥ر٨٥٣ر٢٢٥ دينار لعام ٢٠١٧ ، مقارنة بمبلغ ٢٤١ر٨٢٧ر٢٤١ دينار عام ٢٠١٦ أي بانخفاض بلغ ١٥ر٩٧٤ دينار ما نسبته ٦١% .
- أما التعويضات المدفوعة وتحت التسوية فقد بلغت ٦٢ر٤٨٢ر٦٢ دينار لعام ٢٠١٧ ، مقارنة بمبلغ ٨١ر٧٠٠ر٨١ دينار عام ٢٠١٦ .
- وقد حقق هذا الفرع ربحاً بلغ ٣٨ر٥٣٦ر٣٨ دينار لعام ٢٠١٧ ، مقابل مبلغ ٤٠ر٦٧٨ر٤٠ دينار عام ٢٠١٦ .

**• فرع تأمين الحريق والأضرار الأخرى للممتلكات .**

- بلغت الأقساط الإجمالية لهذا الفرع مبلغ ١٠ر٢٨٤ر٣٦٠ دينار لعام ٢٠١٧ مقارنة بمبلغ ٩ر٨٧٤ر٦١٦ دينار عام ٢٠١٦ أي بزيادة بلغت ٤٠٩ر٧٤٤ دينار ما نسبته ٤١٥% .
- أما التعويضات المدفوعة وتحت التسوية فقد بلغت ٥ر٦٨٥ر٣٠٦ دينار لعام ٢٠١٧ ، مقارنة بمبلغ ١٦ر٩٦٨ر٧٢٤ دينار عام ٢٠١٦ .
- وقد حقق هذا الفرع ربحاً بلغ ٢٣٤ر٦٢٦ر٢٣٤ دينار لعام ٢٠١٧ ، مقابل مبلغ ٣٣٢ر٩٠٦ر٣٣٢ دينار عام ٢٠١٦ .

• فرع تأمين المسؤولية .

- بلغت الأقساط الإجمالية لهذا الفرع مبلغ ٨٨٨ر٩٥٠ دينار لعام ٢٠١٧ ، مقارنة بمبلغ ٩٦١ر٩٥٤ دينار عام ٢٠١٦ أي بانخفاض بلغ ٦٦ر٠١١ دينار ما نسبته ٦ر٩١% .
- أما التعويضات المدفوعة وتحت التسوية فقد بلغت ٧٢٥ر٨١٤ دينار لعام ٢٠١٧ ، مقارنة بمبلغ ٥٥٧ر٠٠٠ دينار عام ٢٠١٦ .
- وقد حقق هذا الفرع ربحاً بلغ ٥٥ر٤٨٦ دينار لعام ٢٠١٧ ، مقابل مبلغ ٩٢ر٠٠٤ دينار عام ٢٠١٦ .

• فرع التأمين الطبي .

- بلغت الأقساط الإجمالية لهذا الفرع مبلغ ٧٣٧ر٣٢٠ دينار لعام ٢٠١٧ ، مقارنة بمبلغ ١٣٧ر٥٧٤ دينار عام ٢٠١٦ ، أي بزيادة بلغت ٧٤٦ر٦٠٣ دينار ما نسبته ١٣ر٣٩% .
- أما التعويضات المدفوعة وتحت التسوية فقد بلغت ٤ر١٨١٤٠ دينار لعام ٢٠١٧ ، مقارنة بمبلغ ٩٠١ر١٢٣ دينار عام ٢٠١٦ .
- وقد حقق هذا الفرع ربحاً بلغ ٢٦٠ر٩٦٨ دينار لعام ٢٠١٧ ، مقابل مبلغ ٢٢٠ر٤٥٠ دينار عام ٢٠١٦ .

• فروع أخرى .

- بلغت الأقساط الإجمالية لهذا الفرع مبلغ ١٧٩ر٤٤٣ دينار لعام ٢٠١٧ ، مقارنة بمبلغ ٨١١ر٢٠٠ دينار عام ٢٠١٦ ، أي بانخفاض بلغ ٢١٣ر٦٨ دينار ما نسبته ١٠ر٦٤% .
- أما التعويضات المدفوعة وتحت التسوية فقد بلغت ٦٠٣ر٨٤٨ دينار لعام ٢٠١٧ ، مقارنة بمبلغ ١٩٨ر٧٢٦ دينار عام ٢٠١٦ .
- وقد حقق هذا الفرع ربحاً بلغ ٤٩ر٠٥٨ دينار لعام ٢٠١٧ ، مقابل مبلغ ١٢٣ر٦٩٥ دينار عام ٢٠١٦ .

• فرع التأمين على الحياة .

- بلغت الأقساط الإجمالية لهذا الفرع مبلغ ٧٧٢ر٦٥٠ دينار لعام ٢٠١٧ ، مقارنة بمبلغ ٤٨٨ر٤١٤ دينار عام ٢٠١٦ أي بزيادة بلغت ٦٥١ر٢٨٤ دينار ما نسبته ١٤ر٧٥% .
- أما التعويضات المدفوعة وتحت التسوية فقد بلغت ٣ر٥٤٠ر٩٩٤ دينار لعام ٢٠١٧ ، مقارنة بمبلغ ٤٦٦ر٦٣١ دينار عام ٢٠١٦ .
- وقد حقق هذا الفرع ربحاً بلغ ٥٢٦ر١٧٧ دينار لعام ٢٠١٧ ، مقابل مبلغ ٣٠١ر٣٠٥ دينار عام ٢٠١٦ .
- أما صافي المخصص الحسابي فقد انخفض من ٥ر٦٧ر٦٩٨ دينار إلى ٤ر٨٤٣ر٦١٨ دينار في ٢٠١٧/١٢/٣١ .

تطور حجم الأقساط المكتتبة والتعويضات ( الإجمالية والصافية ) خلال العشر سنوات الأخيرة .

السنة	إجمالي الأقساط المكتتبة	صافي حصة الشركة من الأقساط المكتتبة	التعويضات المدفوعة	صافي حصة الشركة من التعويضات المدفوعة
٢٠٠٨	٢١٨٠٦٧٥٧	٨٩٥٢٣٦٦	٩٣٢٢٢٥٩	٥٣٩١٩٣
٢٠٠٩	٢٣٢١٧٠٧٢	٩٧٢٥٥٥٢	١١٨٢٦١٠٨	٦٧٥٩١٦٥
٢٠١٠	٢٦٦٠٧٤٩٣	١١٢٢٩٤٨١	١٢٦٤٨١١٧	٦٦٥٠١٧٩
٢٠١١	٢٩٢٦٤٩٨٨	١١٤٣٥١٣٠	١٣٩٧٦٣٥٦	٧٩٣٥٦٤٧
٢٠١٢	٣٣٣١٣٢٦٥	١٣٨٥٢٦٢١	٢٢٥١٩٩٧٧	٨٣١٦٦٤
٢٠١٣	٣٦١٢٢٩٥٤	١٥٤٤٦٣٨٤	١٤٠٧٨٠٨٧	٧٨٤٥٣٣١
٢٠١٤	٣٨٣١٦٧١٣	١٦٥٤٧٢٥٩	١٨٩٨٠٨١٧	٨٧٤٨٥٦٥
٢٠١٥	٣٧٥٦٩٦١٩	١٦٣٩٩٨٨٢	١٩٢٧٢٤٨١	٩٧٠١٩٧
٢٠١٦	٤٠٠٨٩٠٨١	١٨٧٤٠١٩٨	٢٩٥٤٠٧٠٩	١٠٩١٤٨٣١
٢٠١٧	٤١٧٨٥١٤	١٨٣٢٧٧٦١	٣٠١٠١٨٩٩	١١٩٤٢٩٢٩

إثنا عشر : لا يوجد أي أثر مالي لعمليات ذات طبيعة غير متكررة حدثت خلال السنة المالية ولا تلخل ضمن نشاط الشركة الرئيسي .

ثلاثة عشر : الأرباح المتحققة والموزعة وصافي حقوق الملكية وأسعار الأوراق المالية خلال السنوات الخمس الأخيرة .

البيان	٢٠١٧	٢٠١٦	٢٠١٥	٢٠١٤	٢٠١٣
الأرباح المتحققة	١١٤٢٨٢١	٥٨٩٥٦٣٤	٢٣٨١٣٢٨	٢٥١١١٥٢	٣٤١٢٩٧٧
الأرباح الموزعة	٣٥٢٠٠٠٠ (١٢%)	١٠٥٠٠٠٠ (٥%)	١٤٧٠٠٠٠ (٧%)	٢١٠٠٠٠٠ (١٠%)	١٦٨٠٠٠٠ (٨%)
توزيع أسهم مجانية	—	—	—	—	—
صافي حقوق الملكية	٤١٥٩٠٠٣٩	٤٢١٨٣٨٧٣	٣٧٤٢١٨٨٩	٣٤٨١١٩٩٨	٣٥٤٠٣٣٨٦
أسعار الأوراق المالية	١٧٠٠	١٦٧٠	١٤٣٠	١٤٨٠	١٢٩٠

أربعة عشر : تحليل المركز المالي للشركة ونتائج أعمالها خلال السنة المالية .

الرقم	النسب المالية	٢٠١٧	٢٠١٦
١-	العائد على الإستثمار	١٣٩%	٨١٥%
٢-	رأس المال إلى حقوق الملكية	٥٠٠%	٤٩٧٨%
٣-	عائد السهم الواحد	٠.٥٥	٠.٢١٨
٤-	الأرباح الفنية / الأقساط الإجمالية	٤٩٥%	٥٣٢%
٥-	المصاريف الإدارية / الأقساط الإجمالية	١٢.٩%	١١.٤١%
٦-	النعم المدينة / الأقساط الإجمالية	٣٠.٩٤%	٢٩.٥٠%
٧-	الربح / حقوق الملكية	٢.٨٠%	١٠.٨٧%

خمس عشرة : التطورات والخطة المستقبلية .

- التركيز على تسويق الحياة الفردي والجماعي بأساليب متطورة .
- تم تطبيق برنامج ضمان (Universal Life) والذي تم تطويره داخل الشركة ، حيث يتمتع هذا البرنامج بميزات متعددة ومرونة عالية يظاهاي البرامج الموجودة في السوق الأردني .
- استمرار عمليات التسويق لمبنى الشركة الإستثماري للمساحات التي تزيد عن حاجة الشركة منه كإستثمار أو بيع .
- الاستمرار في رفع القدرات الفنية والمهنية لموظفي الشركة من خلال التركيز على البرامج التدريبية المتخصصة في دراسات التأمين محلياً أو خارجياً .

ستة عشر : أ- بلغت أتعاب مدققي الحسابات لهذا العام ٢٢٥٠٠ دينار عدا الضريبة العامة على المبيعات .

ب- بلغت أتعاب مدققي الحسابات عن مكافحة غسل الأموال وتمويل الإرهاب ٢٠٠٠ دينار عدا الضريبة العامة على المبيعات .

سبعة عشر : أ- الأسهم المملوكة من قبل أعضاء مجلس الإدارة .

الرقم	الاسم	المنصب	الجنسية	عدد الأسهم كما في	
				٢٠١٧/١٢/٣١	٢٠١٦/١٢/٣١
١-	معالي المهندس سمير فرحان قعوار	رئيس المجلس	الأردنية	٤٣٤٧ر٠٠٠	٤٣٤٧ر٠٠٠
٢-	معالي السيد واصف يعقوب علزر	نائب الرئيس	الأردنية	١٦٦ر٢١٨	١٦٦ر٢١٨
٣-	السادة شركة الظافر للاستثمار السيد اياد نبيه الحجى	عضو	الأردنية	٦٠٢ر٣١٤	٦٠٢ر٣١٤
٤-	السيد يزيد عثمان العنقسي	عضو	الأردنية	٢٦ر٢٥٣	٢٦ر٢٥٣
٥-	الدكتور رجائي كفوري صويص	عضو	الأردنية	١٤٨ر٨٨١	١٤٨ر٨٨١
٦-	السادة شركة كيمافاويات الأردن السيد "محمد نبيل" عبد الهادي حمودة	عضو	الأردنية	٨٤٧ر٥٦١ ٤ر٤٣٣	٩٥٩ر٤٢٣ ٤ر٤٣٣
٧-	السادة شركة الشرق الأوسط للاعمار السيد زيد سمير قعوار	عضو	الأردنية	٦١٧ر٨٣٠	٦١٧ر٨٣٠
٨-	المهندس مهدي حسني الصبيحي	عضو	الأردنية	٣٠ر٠٠٠	٣٠ر٠٠٠
٩-	السادة بنك الأردن السيد شاكر توفيق فاخوري	عضو	الأردنية	٨٢٨ر٢٥٣	٨٢٨ر٢٥٣
١٠-	معالي السيد فارس عبد القطارته	عضو	الأردنية	٢ر٠٠٠	٢ر٠٠٠

ب- الأوراق المالية المملوكة لأقارب أعضاء مجلس الإدارة وأقارب أشخاص الإدارة العليا التنفيذية ( الزوجة والأولاد القصر فقط ) .

الرقم	الاسم	الصلة	الجنسية	عدد الأسهم كما في	
				٢٠١٧/١٢/٣١	٢٠١٥/١٢/٣١
١-	السيدة عبلا سالم يعقوب المعشر	زوجة	الأردنية	١٠٥ر٠٠٠	١٠٥ر٠٠٠



**ج- الأوراق المالية المملوكة من قبل أشخاص الإدارة العليا التنفيذية .**

الرقم	الاسم	المنصب	الجنسية	عدد الأسهم كما في	
				٢٠١٧/١٢/٣١	٢٠١٦/١٢/٣١
١-	الدكتور رجائي كفوري صويص	الرئيس التنفيذي	الأردنية	١٤٨٨٨١	١٤٨٨٨١
٢-	المهندس ماجد أكثم يعقوب بنميرات	المدير العام	الأردنية	٥٠١٢٥	٥٠١٢٥
٣-	السيد مؤنس جميل يعقوب حداد	نائب المدير العام	الأردنية	٢٠٧١٥	٢٠٧١٥
٤-	السيد سالم حسن أمين طه	مساعد المدير العام	الأردنية	٥٦١٤	٥٦١٤
٥-	السيد زكريا أحمد عطا عمار	مساعد المدير العام	الأردنية	٢٤٨٧	٢٤٨٧
٦-	المهندس عيسى أكثم يعقوب بنميرات	مساعد المدير العام	الأردنية	٣٨٢	٣٨٢
٧-	السيد مالك راضي محمد حسين	مستشار دائرة	الأردنية	٣١٤٩	٣١٤٩
٨-	السيد عوده يوسف عوده أبو ديه	مساعد المدير العام	الأردنية	٣٤٤	٣٤٤
٩-	السيد فارس روجي أنطون اسحق	مدير دائرة	الأردنية	٣٨٧٣	٣٨٧٣
١٠-	السيد إبراهيم خالد عبد الرزاق قطيشات	مدير دائرة	الأردنية	١٠٤٢	١٠٤٢
١١-	الآنسة إخلاص بطرس داود سمعان	مدير دائرة	الأردنية	١٠٧٨	١٠٧٨

**د- شركات مسيطر عليها من قبل أعضاء مجلس الإدارة أو أشخاص الإدارة العليا ذوي السلطة التنفيذية وأقاربهم .**

الاسم	الصفة القانونية	الجنسية	اسم الشخص المسيطر عليها	الصفة	عدد الأوراق المملوكة	
					٢٠١٧	٢٠١٦
شركة الشرق الأوسط للإعمار	ذات مسؤولية محدودة	أردنية	زيد سمير قعوار	عضو مجلس إدارة	٦١٧٨٣٠	٦١٧٨٣٠

ثمانية عشر : أ- المزايا والمكافآت التي يتمتع بها كل من رئيس وأعضاء مجلس الإدارة .

الرقم	الإسم	المنصب	بدل التنقلات السنوية	المكافآت سنوية	اجمالي المزايا السنوية
١-	معالي المهندس سمير فرحان قعوار	رئيس المجلس	٤٨٠٠	٥٠٠٠	٩٨٠٠
٢-	معالي السيد واصف يعقوب عازر	نائب الرئيس	٤٨٠٠	٥٠٠٠	٩٨٠٠
٣-	السيد يزيد عدنان المفتي	عضو	٤٨٠٠	٥٠٠٠	٩٨٠٠
٤-	السيد اياد نبيه درويش الحجي	عضو	٤٨٠٠	٥٠٠٠	٩٨٠٠
٥-	الدكتور رجائي كفوري صويص	عضو	٤٨٠٠	٥٠٠٠	٩٨٠٠
٦-	السيد "محمد نبيل" عبد الهادي حمودة	عضو	٤٨٠٠	٥٠٠٠	٩٨٠٠
٧-	السيد زيد سمير قعوار	عضو	٤٨٠٠	٥٠٠٠	٩٨٠٠
٨-	المهندس مهدي حسني الصديقي	عضو	٤٨٠٠	٥٠٠٠	٩٨٠٠
٩-	السيد شاكر توفيق فاخوري	عضو	٤٨٠٠	٥٠٠٠	٩٨٠٠
١٠-	معالي السيد فارس عيد القطارنه	عضو	٤٨٠٠	٥٠٠٠	٩٨٠٠
المجموع			٤٨,٠٠٠	٥٠,٠٠٠	٩٨,٠٠٠

- بلغت أتعاب عضو مجلس الإدارة المنتدب معالي السيد / فارس عيد القطارنه مبلغ ٧٢,٠٠٠ دينار خلال العام ٢٠١٧ .

**ب- المزايا والمكافآت التي يتمتع فيها موظفو الإدارة العليا التنفيذية خلال السنة المالية ٢٠١٧**

الرقم	الاسم	المنصب	الرواتب السنوية الإجمالية	المكافآت السنوية	نفقات السفر السنوية	اجمالي العزايا السنوية
١	الدكتور رجائي كفوري صويص	الرئيس التنفيذي	٢١٩ر٠٢٩	٢١٣١١	—	٢٤٠ر٣٤٠
٢	المهندس ماجد أكنم يعقوب سميرات	المدير العام	١٩٢ر٠٥٥	٢١ر٣١١	٦٠٠	٢١٤ر٤٦١
٣	السيد مؤنس جميل يعقوب حداد	نائب المدير العام	١١٨ر٤٦١	١٠ر٦٥٥	—	١٢٩ر١١٦
٤	السيد سالم حسن أمين طه	مساعد المدير العام	٧١ر١٧٤	٥ر٣٢٨	—	٧٦ر٥٠٢
٥	السيد حسام نعمان ابراهيم سمير	مساعد المدير العام	٦٤ر٢٣٨	٢ر٦٦٤	—	٦٥ر١٩٨
٦	السيد نبيل جميل ملكي عز	مساعد المدير العام	٦٦ر١٨٢	٥ر٣٢٨	—	٦٩ر٥٠٢
٧	السيد معين عيد يعقوب دبابنه	مدير دائرة	٥١ر٢٤٢	٢ر٦٦٤	—	٥٣ر٩٠٦
٨	السيد زكريا أحمد عطا عمار	مساعد المدير العام	٥٧ر٨٦٢	٥ر٣٢٨	—	٦٣ر١٩٠
٩	المهندس عيسى أكنم يعقوب سميرات	مساعد المدير العام	٦٧ر٨٣٤	٥ر٣٢٨	٦٠٠	٧٣ر٧٦٢
١٠	السيد مالك راضي محمد حسين	مستشار	٣٩ر٧٩٤	٥ر٣٢٨	—	٤٥ر١٢٢
١١	السيد عوده يوسف عوده أبو ديه	مساعد المدير العام	٤٦ر٨٢٠	٥ر٣٢٨	٣٠٠	٥٢ر٤٤٨
١٢	السيد قارس وحي أنطون اسحق	مدير دائرة	٤٤ر٥٥٤	٥ر٣٢٨	—	٤٩ر٨٨٢
١٣	السيد إبراهيم خالد عبد الرزاق قطيشات	مدير دائرة	٣٦ر٠٩٨	٢ر٦٦٤	—	٣٨ر٧٦٢
١٤	الأقسه إخلص بطرس داود سمعان	مدير دائرة	٣٣ر٢٩٤	٢ر٦٦٤	—	٣٥ر٩٥٨
المجموع			١٠١ر٢٢٩	١٠١ر٢٢٩	١٥٠٠	١٢١١ر٨٦١

- بلغت الرواتب الإجمالية لموظفي الإدارة العليا خلال عام ٢٠١٧ مبلغ ١٢١٠ر٣٦١ دينار .
- بلغت تكاليف السفر خلال عام ٢٠١٧ مبلغ ١٥٠٠ دينار .

**تسعة عشر : التبرعات والمنح التي دفعتها الشركة خلال السنة المالية .**

الرقم	اسم الجهة المتبرع لها	المبلغ
١-	صندوق التبرعات بالجامعة الأردنية	٦٠٠
٢-	صندوق الأمان لمستقبل الأيتام	٣٥٠
٣-	نادي سمو الأمير علي بن الحسين للصم - عمان	٢٥٠
٤-	جمعية رعاية وكافل اليتيم الخيرية	٢٠٠
٥-	الجمعية الوطنية للتنمية السياسية	٥٠٠
٦-	جمعية السلط الخيرية	٥٠٠
٧-	نادي سمو الأمير علي بن الحسين للصم - الزرقاء	١٠٠
٨-	الجمعية الأردنية للوقاية من حوادث الطرق	٥٠٠
٩-	الصندوق الأردني الهاشمي للتنمية البشرية	٥٠٠٠
١٠-	جمعية قري الأطفال SOS	٥٠٠
١١-	جمعية يوم القدس	١٠٠
١٢-	صندوق دعم أحر الشهداء	٢٠٠٠٠
١٣-	نادي شباب الفحيص	١٠٠٠٠
١٤-	مؤسسة المراقبة العربية	٢٠٠
١٥-	مؤسسة الحسين للسرطان	١٥٠٠٠
١٦-	حفنة أمل	٥٥٠
١٧-	جمعية خطوات	٥٠٠
١٨-	جمعية حماية القدس الشريف	٧٥٠
١٩-	الجمعية الأردنية للوعون الطبي للفلسطينيين	٤٠٠
٢٠-	جمعية تنمية المرأة للصم	٢٥٠
٢١-	جمعية الصم والبكم الخيرية	٢٠٠
٢٢-	أخرى	٢٠٥٥

٥٨٥٠٥

إجمالي المبالغ المدفوعة

**عشرون : لا يوجد أية عقود أو مشاريع أو إرتباطات عقدتها الشركة مع رئيس مجلس الإدارة أو أعضاء المجلس أو الرئيس التنفيذي أو المدير العام أو أي موظف في الشركة باستثناء إصدار بوالص تأمين لممتلكاتهم وهذا يدخل ضمن نشاط الشركة الرئيسي .**

**إحدى وعشرون : أ - مساهمة الشركة في حماية البيئة .**




- تشغل الشركة جزء من مبناها في جبل عمان ، شارع زهران وقد حاز المبنى على المستوى الذهبي بموجب شهادة صادرة عن المجلس الأمريكي للمباني الخضراء كأفضل المباني الملائمة للبيئة والمحافظة عليها .
- إعلان جميع مباني الشركة خالية من التدخين.
- تقوم الشركة بإتلاف الملفات من خلال جمعية البيئة لإعادة التدوير .
- الشركة عضو في جمعية البيئة الأردنية منذ عام ١٩٨٩ ولها تمثيل في المؤتمر العام .

ب- مساهمة الشركة في خدمة المجتمع المحلي .


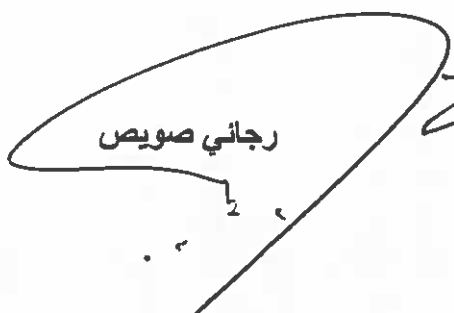

تقوم الشركة بتقديم الدعم العيني والمادي لمختلف مؤسسات وهيئات ودوائر المجتمع المحلي والجمعيات الخيرية الإجتماعية والأسر الفقيرة ، وكذلك تقدم جوائز لأوائل الطلاب في كلية العلوم الإدارية والإقتصاد بالجامعة الأردنية سنوياً .

• يقر مجلس إدارة الشركة بعدم وجود أي أمور جوهرية قد تؤثر على إستمرارية الشركة خلال السنة المالية التأمينية .

• يقر مجلس الإدارة بمسؤوليته عن إعداد البيانات المالية وتوفير نظام رقابة فعال في الشركة .

عضو	نائب رئيس المجلس	رئيس مجلس الإدارة
		
يزيد المفتي	واصف عازر	سمير قعوار

• نقر نحن الموقعين أدناه بصحة ودقة وإكتمال المعلومات والبيانات الواردة في التقرير السنوي .

نائب المدير العام للشؤون المالية	الرئيس التنفيذي	رئيس مجلس الإدارة
		
مؤنس حداد	رجاني صويص	سمير قعوار

## إثنان وعشرون : تقرير الحوكمة .

قامت الشركة خلال العام الحالي بتطبيق برنامج الحوكمة بهدف رفع مستوى الشفافية وتعزيز مستوى الإدارة والإشراف على المخاطر .

### مجلس الإدارة

يتشكل مجلس الإدارة من عشرة أعضاء يتم إنتخابهم من قبل الهيئة العامة لمدة أربع سنوات ، وتغطي فترة مجلس الإدارة حالياً من عام ٢٠١٦ ولغاية ٢٠٢٠ .

### أ- أعضاء مجلس الإدارة

وفيما اذا كان العضو تنفيذي أو غير التنفيذي ومستقل أو غير المستقل لعامي ٢٠١٧ و ٢٠١٦ :

الصفة	المتنصب	اسم العضو
غير مستقل	غير تنفيذي	رئيس مجلس الإدارة
مستقل	غير تنفيذي	معالى المهندس سمير فرحان قعوار
مستقل	غير تنفيذي	معالى السيد واصف يعقوب عازر
—	—	عضو
مستقل	غير تنفيذي	السادة شركة الظافر للاستثمار
مستقل	غير تنفيذي	عضو
مستقل	غير تنفيذي	السيد يزيد عصفان المفتي
غير مستقل	تنفيذي	عضو
—	—	عضو
—	—	عضو
مستقل	غير تنفيذي	عضو
—	—	عضو
مستقل	غير تنفيذي	عضو
—	—	عضو
غير مستقل	تنفيذي	عضو



وفيما يلي أسماء أعضاء المجلس الممثلين للشركات وإذا كان العضو تنفيذي أو غير التنفيذي ومستقل أو غير المستقل لعامي ٢٠١٧ و ٢٠١٦ :

الصفة	المنصب	اسم العضو
مستقل	غير تنفيذي	عضو
السيد اياد نبيه الحجي ممثلاً عن السادة شركة الظافر للاستثمار		
مستقل	غير تنفيذي	عضو
السيد "محمد نبيل" عبد الهادي حموده ممثلاً عن السادة شركة كيماويات الأردن		
غير مستقل	غير تنفيذي	عضو
السيد زيد سمير قعوار ممثلاً عن السادة شركة الشرق الأوسط للاعمار		
مستقل	غير تنفيذي	عضو
السيد شاكر توفيق فالخوري ممثلاً عن السادة بنك الأردن		

ب- أسماء الأشخاص الذين يشغلون المناصب التنفيذية في الشركة

المنصب	الاسم
الرئيس التنفيذي	الدكتور رجائي كفوري صويص
المدير العام	المهندس ماجد أكتفم يعقوب سميرات
نائب المدير العام	السيد مؤنس جميل يعقوب حداد

ج- عضويات مجالس الإدارة التي يشغلها عضو مجلس الإدارة في الشركات المساهمة العامة:

- معالي السيد واصف يعقوب نصر عازر / نائب رئيس مجلس الإدارة من مواليد عام ١٩٣٦، ويحمل درجة البكالوريوس في الإقتصاد ، وزير سابق ، ومن كبار رجال الإقتصاد في الأردن .  
- عضو مجلس إدارة - البنك الأهلي الاردني .
- السيد "محمد نبيل" عبد الهادي محمد حموده / ممثل شركة كيماويات الأردن - عضو لجنة التدقيق من مواليد عام ١٩٤٩، ويحمل درجة البكالوريوس في إدارة الأعمال ، مدير عام شركة كيماويات الأردن ، ومن كبار رجال الأعمال في الأردن .  
- نائب رئيس مجلس الإدارة - بنك الاتحاد .  
- عضو مجلس إدارة - الشركة الاردنية لتجهيز و تسويق الدواجن المساهمة العامة .

- السيد يزيد عدنان مصطفى المفتي  
من مواليد عام ١٩٥٣، ويحمل درجة البكالوريوس في إدارة الأعمال .
  - رئيس مجلس إدارة - بنك القاهرة عمان .
  - عضو مجلس إدارة - شركة الاقبال للاستثمار ممثلاً عن شركة السبيل .
  - عضو مجلس إدارة - الشركة الوطنية للخدمات المالية / اوراق للاستثمار .
- السيد شاكر توفيق فاخوري / ممثل بنك الأردن  
من مواليد عام ١٩٦٩، ويحمل درجة الماجستير في إدارة الأعمال والمحاسبة المهنية .
  - رئيس مجلس إدارة بنك الأردن .
  - عضو مجلس إدارة شركة تفوق للاستثمارات المالية .
- معالي السيد فارس عيد القطارنه  
من مواليد عام ١٩٧٤، ويحمل درجة الماجستير في القانون ، وزير سابق .
  - نائب رئيس مجلس إدارة شركة إسمنت الشمالية .

**د- أسم ضابط ارتباط الحوكمة في الشركة**  
السيد مؤنس جميل حداد

**هـ - اللجان المنبثقة عن مجلس الإدارة**

**١ - لجنة التدقيق : عقدت ستة جلسات خلال عام ٢٠١٧**

المسؤولية	أعضاء اللجنة
رئيس اللجنة	معالي السيد واصف يعقوب عازر
عضو	السيد اياد نبيه درويش الحجي
عضو	السيد "محمد نبيل" عبد الهادي حموده
أمين سر اللجنة	السيد معين عيد يعقوب تباينه



تقوم اللجنة بمراجعة القوائم المالية وفعالية الرقابة والتدقيق الخارجي ، وعقدت لجنة التدقيق الداخلي ستة إجتماعات خلال عام ٢٠١٧ وبحضور جميع الاعضاء لجميع الاجتماعات عدا الجلسة رقم ( ١ ) تغيب عن الحضور السيد اياد نبيه الحجي ، وقد اجتمعت اللجنة مع المدققين الخارجيين والخبير الإكتواري المعتمد ، كما اطلعت اللجنة على فحوى التقارير المقدمة من دائرة التدقيق الداخلي ضمن الخطة لعام ٢٠١٧ وما تتضمنه من ملاحظات وتوصيات والإجراءات التي قامت بها دائرة التدقيق الداخلي بشأن هذه الملاحظات ومتابعتها .

هذا وقد اعتمدت اللجنة خطة التدقيق الداخلي لعام ٢٠١٨ بعد مناقشتها مع مدير التدقيق وأوعزت بالاستمرار في العمل على متابعة سير تنفيذ التوصيات والبرنامج الزمني المذكور في الخطة ومتابعة تنفيذ عمليات إدارة التأمين بعد أن تم اعتمادها من قبل مجلس الإدارة في جلسته رقم ٢٠١٧/٦ المنعقدة بتاريخ ٢٠١٧/١٢/١٤ .

• معالي السيد واصف يعقوب نصر عازر / نائب رئيس مجلس الإدارة - رئيس لجنة التدقيق من مواليد عام ١٩٣٦ ، ويحمل درجة البكالوريوس في الإقتصاد ، وزير سابق ، ومن كبار رجال الإقتصاد في الأردن .

• السيد إياد نبيه درويش الحجي / ممثل شركة الظافر للاستثمار - عضو لجنة التدقيق من مواليد عام ١٩٤٧ ، ويحمل درجة البكالوريوس الهندسة الزراعية ، مدير عام شركة أسترا للاستثمار .

• السيد "محمد نبيل" عبد الهادي محمد حموده / ممثل شركة كيماويات الأردن - عضو لجنة التدقيق من مواليد عام ١٩٤٩ ، ويحمل درجة البكالوريوس في إدارة الأعمال ، مدير عام شركة كيماويات الأردن ، ومن كبار رجال الأعمال في الأردن .

## ٢- لجنة الترشيحات والمكافآت .

المسؤولية	أعضاء اللجنة
رئيس اللجنة	السيد يزيد عدنان المفتي
عضو	معالي السيد واصف يعقوب عازر
عضو	معالي السيد فارس عيد القطارنه

لم تعقد لجنة الترشيحات و المكافآت أي إجتماع خلال العام ٢٠١٧ .

٣- لجنة الحوكمة .

المسؤولية	أعضاء اللجنة
رئيس اللجنة	المهندس مهدي حسني الصيفي
عضو	السيد زيد سمير قعوار
عضو	السيد "محمد نبيل" عبد الهادي حموده
عضو	السيد إيهاد نبيه درويش الحجي

لم تعقد لجنة الحوكمة أي إجتماع خلال العام ٢٠١٧.

٤- لجنة إدارة المخاطر .

المسؤولية	أعضاء اللجنة
رئيس اللجنة	السيد شاكر توفيق فاخوري
عضو	الدكتور رجائي كفوري صويص
عضو	المهندس مهدي حسني الصيفي
عضو	المهندس ماجد أكثم سميرات
عضو	السيد مؤنس جميل حداد

لم تعقد لجنة إدارة المخاطر أي إجتماع خلال العام ٢٠١٧.

٥- لجنة الإستثمار .

المسؤولية	أعضاء اللجنة
رئيس اللجنة	السيد يزيد عدنان المفتي
عضو	الدكتور رجائي كفوري صويص
عضو	السيد زيد سمير قعوار
عضو	معالي السيد قارس عيد القطارنه
عضو	السيد شاكر توفيق فاخوري


وعقدت لجنة الإستثمار خمس اجتماعات خلال عام ٢٠١٧ ، ومن أهم مهامها وضع السياسة الإستثمارية للشركة بما يتلائم مع تعليمات الإستثمار الصادرة عن إدارة التأمين بالإضافة إلى الإشراف على تطبيق تلك السياسة .

و- عدد مرات إجتماع مجلس الإدارة :

مجلس الإدارة : عقد مجلس الإدارة ستة جلسات خلال عام ٢٠١٧

أسم العضو	المنصب	عدد مرات الحضور
معالي المهندس سمير فرحان قعوار	رئيس مجلس الإدارة	٥
معالي السيد واصف يعقوب عازر	نائب رئيس مجلس الإدارة	٦
السيد اياد نبيه الحجي	عضو	٥
السيد يزيد عدنان المفتي	عضو	٥
الدكتور رجائي كفوري صويص	عضو	٦
السيد "محمد نبيل" عيد الهادي حمودة	عضو	٦
السيد زيد سمير قعوار	عضو	٦
المهندس مهدي حسني الصبيحي	عضو	٥
السيد شاكر توفيق فاخوري	عضو	٣
معالي السيد فارس عيد القطارته	عضو	٥

سمير فرحان قعوار  
رئيس مجلس الإدارة



شركة الشرق الأوسط للتأمين المساهمة العامة المحدودة

القوائم المالية

٣١ كانون الأول ٢٠١٢

**تقرير مدققي الحسابات المستقلين  
الى مساهمي شركة الشرق الأوسط للتأمين المساهمة العامة المحدودة  
عمان - المملكة الأردنية الهاشمية**

**تقرير حول القوائم المالية**

**الرأي**

لقد قمنا بتدقيق القوائم المالية المرفقة لشركة الشرق الأوسط للتأمين المساهمة العامة المحدودة ("الشركة") والتي تتكون من قائمة المركز المالي كما في ٣١ كانون الأول ٢٠١٧ وقائمة الدخل وقائمة الدخل الشامل وقائمة التغيرات في حقوق الملكية وقائمة التدفقات النقدية للسنة المنتهية في ذلك التاريخ والايضاحات حول القوائم المالية وملخص لأهم السياسات المحاسبية.

في رأينا، إن القوائم المالية المرفقة تُظهر بعدالة، من كافة النواحي الجوهرية، المركز المالي للشركة كما في ٣١ كانون الأول ٢٠١٧ وأداءها المالي وتحققاتها النقدية للسنة المنتهية في ذلك التاريخ وفقاً لمعايير التقارير المالية الدولية.

**أساس الرأي**

لقد قمنا بتدقيقنا وفقاً للمعايير الدولية للتدقيق، إن مسؤولياتنا وفقاً لهذه المعايير مفصلة أكثر ضمن بند مسؤولية مدققي الحسابات عن تدقيق القوائم المالية الواردة في تقريرنا هذا. نحن مستقلون عن الشركة وفقاً لقواعد السلوك المهني للمحاسبين القانونيين الصادرة عن المجلس الدولي لمعايير السلوك المهني للمحاسبين بالإضافة إلى متطلبات السلوك المهني الأخرى الملزمة لتدقيق القوائم المالية في الأردن، وقد التزمنا بمتطلبات السلوك المهني ومتطلبات المجلس الدولي لمعايير السلوك المهني للمحاسبين. لقد قمنا بالحصول على أدلة تدقيق كافية وملزمة و توفر أساساً لإبداء الرأي.

**أمر التدقيق الهامة**

إن أمور التدقيق الهامة هي تلك الأمور التي وفقاً لاجتهادنا المهني كانت الأكثر جوهرية خلال تدقيق القوائم المالية للسنة الحالية. لقد تمت دراسة هذه الأمور ضمن الإطار الكلي لتدقيق القوائم المالية لإبداء رأينا حول هذه القوائم ولا نبدي رأياً منفصلاً حول هذه الأمور.

لقد قمنا بالمهام المذكورة في فقرة مسؤولية مدقق الحسابات والمتعلقة بتدقيق القوائم المالية. بالإضافة لكافة الأمور المتعلقة بذلك. بناء عليه فإن تدقيقنا يشمل تنفيذ الإجراءات التي تم تصميمها للاستجابة لتقييمنا لمخاطر الأخطاء الجوهرية في القوائم المالية. إن نتائج إجراءات التدقيق التي قمنا بها، بما في ذلك الإجراءات المتعلقة بمعالجة الأمور المشار إليها، توفر أساساً لرأينا حول تدقيق القوائم المالية المرفقة.

كيف تم معالجة أمر التدقيق المهم	الاعتراض بالإيرادات
<p>تضمنت إجراءات التدقيق التي قمنا بها بتقييم السياسات المحاسبية المتبعة للاعتراف ببلير إادات الشركة وتقييم اتبايع السياسات بما يترافق مع معايير التقارير المالية الدولية. كذلك فقد قمنا بخصص إجراءات الرقابة للشركة على الاعتراف بالإيرادات بالإضافة الى إجراءات الرقابة الرئيسية على هذه الإيرادات. وقمنا باختيل ودراسة عينة من أقساط التأمين المكتبة قبل وبعد تاريخ التوائم المالية للتأكد من انه تم الاعتراف بالإيرادات في الفترات الصحيحة. وقمنا بإجراءات تحليلية على حسابات الدخل حسب نشاط الاصل، وقمنا بإعادة احتساب الإيرادات لكل من أنشطة الأصل باستخدام البيانات المستخرجة من أنظمة الشركة. من أجل الاعتماد على البيانات المستخرجة، فقد قمنا بخصص عينة من المعاملات وربطها مع السياسات ذات الصلة لتقييم مدى دقة البيانات المستخرجة. كذلك قمنا باختيل ودراسة عينة من القيد التي سجلت في تاريخ اقفال التوائم المالية.</p>	<p>تعتبر الإيرادات من الأمور الهامة لتحديد ربحية الشركة، كذلك هناك مخاطر نتاجية عن الاعتراف الخاطئ بالإيرادات وتحديدا فيما يتعلق بإجراءات تحميل الفترة ببلير إاداتها. هذا وقد بلغت إيرادات أقساط التأمين ١٤٥١٧٨ر دينار للسنة المنتهية في ٣١ كانون الأول ٢٠١٧.</p>
<p>ان الإفصاحات المتعلقة بالسياسات المحاسبية للاعتراف بالإيرادات مبنية في إيضاح رقم (٧) حول التوائم المالية.</p>	
كيف تم معالجة أمر التدقيق المهم	٢- التقديرات المستخدمة في احتساب واكتمال تسجيل مطلوبات عقود التأمين
<p>تضمنت إجراءات التدقيق التي قمنا بها من بين الإجراءات الأخرى، تقييم منهجية الشركة في احتساب مطلوبات التأمين وتحليل الحركات على مطلوبات التأمين خلال العام، بما في ذلك النظر فيما إذا كانت هذه الحركات تتماشى مع السياسات المحاسبية المتبعة من قبل الشركة. كذلك فقد قمنا بدراسة اختيل ربوي، للتأكد من أن مطلوبات تقوم به الإدارة والذي يعد اختيل ربوي، للتأكد من أن مطلوبات التأمين كافية وفقا للخبرة. وقمنا بتقييم كفاءة وموضوعية الجبير الأكثر اري المختص المعين من قبل الإدارة. تضمنت إجراءات التدقيق التي قمنا بها لاختيل اات كافية مطلوبات التأمين تقييم مقولية التدفقات النقدية المتوقعة ومراجعة الافتراضات المستخدمة وفقا لخبرة كل من الشركة والقطاع وفقا لطبيعة المنتج. كذلك قمنا بتقييم مدى كفاية افصاحات التوائم المالية فيما يتعلق بهذه المطلوبات.</p>	<p>لدى الشركة مطلوبات عقود تأمين جوهرية تبلغ ١٣ر٧٨٠١٦ دينار وتمثل ما نسبته ١٢٪ من مجموع المطلوبات كما في ٣١ كانون الأول ٢٠١٧. ان قياس مبلغ مطلوبات التأمين (مخصص الادعاءات، مخصص الاقساط غير المكتبة، المخصص الحسابي ومخصصات فنية أخرى) يتضمن تقديرات جوهرية لنتائج مستقبلية غير مؤكدة تمتد اساسا على توقيت وقيمة التسوية النهائية لمطلوبات حاملي وثائق التأمين طويل الأجل.</p>
<p>ان الإفصاحات المتعلقة بالتقديرات والسياسات المحاسبية المتعلقة بمطلوبات عقود التأمين مبنية في إيضاح رقم (٧) حول التوائم المالية.</p>	



<p><b>٣- مخصص تدني الذمم المدينة</b></p> <p>ان تحديد فيما إذا كانت الذمم المدينة قابلة للتحصيل يعتمد بشكل كبير على اجتهاد الإدارة. وأن كفاية مخصص الذمم المشكوك في تحصيلها يمكن أن تؤثر بشكل جوهري على نتائج الشركة.</p> <p>تأخذ الإدارة بعين الاعتبار عوامل محددة تتضمن تقادم رصيد اعمار الذمم المدينة، وجود خلافات، وكذلك التحصيلات السابقة وأية معلومات أخرى متوفرة حول ملء العملاء الائتمانية. تستخدم الإدارة هذه المعلومات من أجل تحديد مخصص التدني لمعاملة محددة او لرصيد العميل كاملاً.</p> <p>تضمنت إجراءات التدقيق التي قمنا بها دراسة الذمم المدينة التي لم يتم احتساب مخصصات تدني لها، للتأكد من عدم وجود أي مؤشرات على التدني في القيمة. وتضمنت هذه الاجراءات التحقق من تسديد الذمم بعد نهاية العام، ومراجعة طبيعة التسديدات السابقة وأية مراسلات مع العملاء بخصوص تاريخ السداد المتوقع. كذلك فقد قمنا بالتأكد من صحة كشف اعمار الذمم المدنية عن طريق دراسة عينة من الذمم الواردة بالكشف مع المستندات المؤيدة لها. وقمنا باختيار عينة من الذمم المدينة التي تم تسجيل مخصص تدني لها وفهم تقديرات الإدارة حولها. ومن أجل تقييم مدى ملاءمة هذه التقديرات قمنا بالتحقق من أرصدة العملاء متأخرة السداد، طبيعة التسديدات السابقة للعملاء وأية تسديدات تمت حتى تاريخ الانتهاء من إجراءات التدقيق، وكذلك حصلنا على أدلة تدقيق تتضمن المراسلات التي تبين أية خلافات بين الأطراف المعنية واجراءات الإدارة لاسترداد المبالغ غير المسددة والوضع الائتماني للعملاء الكبار ان توفر ذلك.</p> <p>ان الإفصاحات الخاصة بمخصص تدني الذمم المدينة قد تم الإفصاح عنها في إيضاح رقم (١١ و ١٢) حول القوائم المالية والخاصة بالسياسات المحاسبية حول بمخصص تدني الذمم المدينة في إيضاح رقم (٢) حول القوائم المالية.</p>	<p><b>٤- تقييم الإستثمارات غير المتداولة</b></p> <p>ان عملية تقييم الإستثمارات غير المتداولة تعتبر عملية معقدة وتتطلب استخدام نماذج التدفقات النقدية المستقبلية بما فيها عوامل تحديد القيمة العادلة. بلغ إجمالي الإستثمارات غير المتداولة كما في ٣١ كانون الاول ٢٠١٧ مبلغ ١٢١ر٦٥٠٣ دينار.</p> <p>تضمنت عملية التدقيق تقييم المنهجية المستخدمة ومدى ملائمة نماذج التقييم والمدخلات المستخدمة لتقييم الإستثمارات غير المتداولة. كما قمنا كجزء من اجراءات التدقيق، بمراجعة معقولة أهم المدخلات المستخدمة في عملية التقييم كالتدفقات النقدية المتوقعة، ومعدلات الخصم من خلال مقارنتها مع معلومات السوق.</p> <p>ان الإفصاحات الخاصة بالموجودات المالية بالقيمة العادلة من خلال قائمة الدخل الشامل الآخر قد تم الإفصاح عنها في إيضاح رقم (٥) حول القوائم المالية والخاصة بالسياسات المحاسبية حول الموجودات المالية بالقيمة العادلة من خلال قائمة الدخل الشامل الآخر في إيضاح رقم (٢) حول القوائم المالية.</p>
<p><b>كيف تم معالجة أمر التدقيق المهم</b></p>	<p><b>كيف تم معالجة أمر التدقيق المهم</b></p>

## المعلومات الأخرى الواردة في التقرير السنوي للشركة لعام ٢٠١٧.

تتكون المعلومات الأخرى من المعلومات الواردة في التقرير السنوي غير القوائم المالية وتقرير منقق الحسابات. ان الإدارة هي المسؤولة عن المعلومات الأخرى. ان رأينا لا يشمل المعلومات الأخرى وأننا لا نبدي اي تأكيد حول المعلومات الأخرى.

ان مسؤوليتنا هي قراءة المعلومات الأخرى، فيما إذا كانت المعلومات الأخرى تتعارض جوهرياً مع القوائم المالية او من معرفتنا خلال عملية تدقيق القوائم المالية. اذا تبين من خلال الاجراءات التي قمنا بها وجود تعارض او خطأ جوهري بين القوائم المالية والمعلومات الأخرى فانه يجب الإفصاح عنها. هذا ولم تسترع انتباهنا اية امور بما يخص المعلومات الأخرى.

## مسؤولية الإدارة والمسؤولين المكلفين بالحوكمة عن القوائم المالية

إن الإدارة مسؤولة عن إعداد هذه القوائم المالية وعرضها بصورة عادلة وفقاً لمعايير التقارير المالية الدولية، بالإضافة الى تحديد نظام الرقابة الداخلي الضروري لإعداد قوائم مالية خالية من الأخطاء الجوهرية سواء الناتجة عن احتيال أو عن غلط.

كما أن الإدارة مسؤولة عن تقييم قدرة الشركة على الاستمرار كمنشأة مستمرة والإفصاح عن الأمور المتعلقة بمبدأ الاستمرارية بما في ذلك استخدام مبدأ الاستمرارية في المحاسبة عند إعداد القوائم المالية، إلا إذا كان في نية الإدارة تصفية الشركة أو إيقاف عملياتها أو عدم وجود أي بديل واقعي آخر سوى القيام بذلك.

إن المكلفين بالحوكمة مسؤولون عن الاشراف على عملية إعداد التقارير المالية الشركة.

## مسؤولية مدققي الحسابات عن تدقيق القوائم المالية

إن أهدافنا تتمثل بالحصول على تأكيد معقول بأن القوائم المالية ككل خالية من الأخطاء الجوهرية سواء الناتجة عن إحتيال أو عن غلط وإصدار تقرير التدقيق الذي يتضمن رأينا.

إن التأكيد المعقول هو تأكيد عالي المستوى ولكنه ليس ضماناً إن التدقيق الذي يجري وفقاً لمعايير التدقيق الدولية سيكشف دائماً خطأ جوهرياً عند وجوده. إن الأخطاء قد تحدث نتيجة لاحتيال أو غلط ويتم اعتبارها جوهرياً، إذا كانت منفردة أو مجتمعة يمكن ان يكون لها تأثير على القرارات الاقتصادية المتخذة من قبل مستخدمي هذه القوائم المالية.

إننا نقوم بممارسة الاجتهاد المهني والمحافظة على الشك المهني كجزء من التدقيق وفقاً للمعايير الدولية للتدقيق، وكذلك نقوم بما يلي:

- تحديد وتقييم مخاطر الأخطاء الجوهرية في القوائم المالية، سواء الناتجة عن احتيال أو غلط، و تصميم وتنفيذ إجراءات تدقيق تستجيب لهذه المخاطر والحصول على أدلة تدقيق كافية و ملائمة توفر أساساً لإبداء الرأي. إن خطر عدم اكتشاف خطأ جوهري ناتج عن احتيال يعد أكبر من ذلك الناتج عن غلط، لما قد يتضمنه الاحتيال من تواطؤ أو تزوير أو حذف متعمد أو تأكيدات غير صحيحة أو تجاوز لنظام الرقابة الداخلي.
- الحصول على فهم لنظام الرقابة الداخلي المتعلق بالتدقيق وذلك لتصميم إجراءات تدقيق ملائمة للظروف وليس بهدف إبداء رأي حول مدى فعالية نظام الرقابة الداخلي الشركة.



- تقييم ملاءمة السياسات المحاسبية المطبقة ومعقولة التقديرات المحاسبية و الايضاحات المتعلقة بها التي قامت بها الادارة.
- التوصل الى نتيجة حول ملاءمة استخدام الادارة لمبدأ الاستمرارية في المحاسبة، وبناءً على أدلة التدقيق التي تم الحصول عليها، وفيما إذا كان هناك عدم تيقن جوهري مرتبط بأحداث أو ظروف قد تلقي بشكوك كبيرة حول قدرة الشركة على الاستمرار. و إذا ما توصلنا الى نتيجة بأن هناك شك جوهري، فعلى الإشارة في تقرير التدقيق إلى ايضاحات القوائم المالية ذات الصلة أو تعديل رأينا إذا كانت هذه الايضاحات غير كافية. إن استنتاجاتنا مبنية على أدلة التدقيق التي حصلنا عليها حتى تاريخ تقرير التدقيق، ومع ذلك فإن الأحداث أو الظروف المستقبلية قد تؤدي إلى عدم استمرار الشركة في اعمالها كمنشأة مستمرة.
- تقييم العرض العام لهيكل القوائم المالية ومحتواها بما في ذلك الايضاحات حولها وفيما إذا كانت القوائم المالية تمثل المعاملات والأحداث التي تحقق العرض العادل.
- الحصول على أدلة تدقيق كافية وملائمة فيما يتعلق بالمعلومات المالية عن الشركات أو الأنشطة التجارية ضمن نطاق الشركة لإبداء الرأي حول القوائم المالية. إننا مسؤولون عن التوجيه والإشراف وإنجاز عملية التدقيق للشركة. ونحن مسؤولون عن رأينا حول التدقيق.
- إننا نتواصل مع المسؤولين المكلفين بالحوكمة فيما يتعلق بنطاق التدقيق وتوقيته وملاحظات التدقيق المهمة التي تتضمن أي نقاط ضعف مهمة في نظام الرقابة الداخلية التي يتم تحديدها من قبلنا خلال عملية التدقيق.
- نقوم كذلك بتزويد المسؤولين المكلفين بالحوكمة بما يفيد التزامنا بمتطلبات السلوك المهني المتعلقة بالاستقلالية والإفصاح للمسؤولين المكلفين بالحوكمة عن كل العلاقات والأمور الأخرى التي تظهر على أنها تؤثر على استقلاليتنا وما شأنه أن يحافظ على هذه الاستقلالية.
- من تلك الأمور التي يتم التواصل بها مع المسؤولين المكلفين بالحوكمة، نقوم بتحديد الأمور الأكثر أهمية على تدقيق القوائم المالية للفترة الحالية والتي تمثل أمور التدقيق الهامة. اننا نقدم وصف عن هذه الأمور في تقرير التدقيق الا اذا كان القانون أو التعليمات تمنع الإفصاح عن ذلك الامر، او في حالات نادرة جدا و التي بناءً عليها لا يتم الإفصاح عن ذلك الامر في تقريرنا لان العواقب السلبية المتوقعة للإفصاح قد تفوق المنفعة العامة الناتجة عنه.

### تقرير حول المتطلبات القانونية

تحتفظ الشركة بقيود وسجلات محاسبية منظمة بصورة أصولية تتفق مع القوائم المالية ونوصي بالمصادقة عليها.

أرنست ويونغ / الأردن  
محاسبون قانونيون  
عمان - الأردن  
بشر إبراهيم بكر  
ترخيص رقم ٥٩٣

عمان - المملكة الأردنية الهاشمية

٢٨ آذار ٢٠١٨

شركة الشرق الأوسط للتأمين المساهمة العامة المحدودة

قائمة المركز المالي

كما في ٣١ كانون الأول ٢٠١٧

٢٠١٦	٢٠١٧	إيضاحات
دينار	دينار	
		<b>الموجودات</b>
		<b>الاستثمارات -</b>
١٠,١٥٠,٢٦٢	١٠,٩٥٩,٧٣٦	٣ ودائع لدى البنوك
٨,٢٦٧,٠٣٠	٧,١٩٧,١١٧	٤ موجودات مالية بالقيمة العادلة من خلال قائمة الدخل
٢١,٤٥٨,٢٧٩	٢١,٨٦٤,٩٧٤	٥ موجودات مالية بالقيمة العادلة من خلال قائمة الدخل الشامل الآخر
-	٧٠٠,٠٠٠	٦ موجودات مالية بالتكلفة المطفأة
٢٥,٣١٦,٠٧٤	٢٥,٣٤٦,٠١٤	٧ استثمارات عقارية
٦٦٤,٥٧١	٦٦١,٦٢٣	٨ قروض حملة وثائق الحياة
٦٥,٨٥٦,٢١٦	٦٦,٧٢٩,٤٦٤	مجموع الاستثمارات
		<b>الموجودات الأخرى -</b>
٢,٧١٦,٩٦٤	١,٠٧٥,٤٧٥	٩ نقد في الصندوق وأرصدة لدى البنوك
٤٢٧,٥٦١	٤٥٧,٩٠٩	١٠ شيكات برسم التحصيل
٥,٩٤٤,٧٣٠	٨,٢١٤,٠٢١	١١ مدينون، صافي
٥,٨٧٩,٩٨٠	٤,٥٢٥,٠٩٤	١٢ نهم معيدي التأمين المدينة
١٠,٩٥١	٢٦٧,٧٣٠	٢٠ موجودات ضريبية مؤجلة
٥,٨٢١,٢٣٩	٥,٦٦١,٠٩٣	١٣ ممتلكات ومعدات، صافي
٣٣,٢٣٦	٢٤,٩٢٧	١٤ موجودات غير ملموسة، صافي
٦٩٢,٣٢٣	١,٠٧١,٥٧٥	١٥ موجودات أخرى
٨٧,٣٨٣,٢٠٠	٨٨,٠٢٧,٢٨٨	مجموع الموجودات
		<b>المطلوبات وحقوق الملكية</b>
		<b>مطلوبات عقود التأمين -</b>
٨,٣٥٩,٩٥٣	٨,٤٢١,٦٨١	مخصص الأقساط غير المكتسبة، صافي
١٣,٦٤٢,٤٩٥	١٥,٢٨٠,٧١٤	مخصص الادعاءات، صافي
٥,٠٦٧,٦٩٨	٤,٨٤٣,٦١٨	المخصص للحسابي، صافي
٢٥٠,٠٠٠	٢٥٠,٠٠٠	مخصصات فنية أخرى
٢٧,٣٢٠,١٤٦	٢٨,٧٩٦,٠١٣	مجموع مطلوبات عقود التأمين
		<b>المطلوبات الأخرى -</b>
١,٠٩٢,٧٥٠	١,٧٧٨,٣٤٠	١٧ دائنون
٦٥,٥٩١	٧٧,٢٣٨	مصاريف مستحقة
٧,١٣٤,١١٩	٦,٦١٢,٤٦٢	١٨ نهم معيدي التأمين الدائنة
٢٤٣,٨٠٧	٢٨٧,٦٩٥	١٩ مخصص تعويض نهاية الخدمة
١,٧٢٨,٦٨٥	٣٤٥,٠٢٥	٢٠ مخصص ضريبة الدخل
٦٤٣,٩٨٨	٧٧٩,١٧٧	٢٠ مطلوبات ضريبية مؤجلة
٦,٩٧٠,٢٤١	٧,٧٦١,٢٩٩	٢١ مطلوبات أخرى
٤٥,١٩٩,٣٢٧	٤٦,٤٣٧,٢٤٩	مجموع مطلوبات عقود التأمين والمطلوبات الأخرى
		<b>حقوق الملكية -</b>
٢١,٠٠٠,٠٠٠	٢١,٠٠٠,٠٠٠	٢٢ رأس المال المدفوع
٥,٢٥٠,٠٠٠	٥,٢٥٠,٠٠٠	٢٣ احتياطي اجباري
٢,٠٠٠,٠٠٠	٢,٠٠٠,٠٠٠	٢٣ احتياطي اختياري
٢,٠٣٩,٢٩٧	٢,٤٦٧,٣٩٥	٢٤ احتياطي القيمة العادلة
١١,٨٩٤,٥٧٦	١٠,٨٧٢,٦٤٤	٢٥ أرباح مدورة
٤٢,١٨٣,٨٧٣	٤١,٥٩٠,٠٣٩	مجموع حقوق الملكية
٨٧,٣٨٣,٢٠٠	٨٨,٠٢٧,٢٨٨	مجموع المطلوبات وحقوق الملكية

شركة الشرق الأوسط للتأمين المساهمة العامة المحدودة  
قائمة الدخل  
للسنة المنتهية في ٣١ كانون الأول ٢٠١٧

٢٠١٦	٢٠١٧	إيضاحات
دينار	دينار	
الإيرادات -		
أجمالي الاقساط المكتتبة	٤١١٧٨٥١٤	
ينزل: حصة معيدي التأمين	٢٢٨٥٠٧٥٣	
صافي الاقساط المكتتبة	١٨٣٢٧٧٦١	
صافي التغير في مخصص الاقساط غير المكتتبة	(٦١٧٢٨)	
صافي التغير في المخصص الحسابي	٢٢٤٠٨٠	
صافي إيرادات الاقساط المتحققة	١٨٤٩٠١١٣	
إيرادات العمولات	١٩٤٢٨١٨	
بدل خدمة اصدار وثائق تأمين	١٠٥٧٩٩٦	
فوائد دائنة	٤١٤٥٥٤	٢٧
صافي ارباح الموجودات المالية والاستثمارات	٤٥٠٢٧١	٢٨
إيرادات اخرى	١٦٧٧٣٥	٢٩
مجموع الإيرادات	٢٢٥٢٣٤٨٧	
التعويضات والخسائر والمصاريف		
التعويضات المدفوعة	٢٠١٠١٨٩٩	
استحقاقات تعويضات واثاق	٥٢٧٤١٥	
ينزل: مستردات	٣١٧٨٨٠٦	
ينزل: حصة معيدي التأمين	٥٥٠٧٥٧٩	
صافي التعويضات المدفوعة	١١٩٤٢٩٢٩	
صافي التغير في مخصص الادعاءات	١٦٣٨٢١٩	
نفقات الموظفين الموزعة	٢٨٨٨٠٣٥	٣٠
مصاريف إدارية وعمومية موزعة	١٣٤٩٥٨٤	٣١
أقساط فائض الخسارة	٢٧٣٠٢٩	
تكاليف اقتناء واثاق	١٧٠٥٩١٤	
مصاريف اخرى خاصة بحسابات الاكتتاب	١١١٤٠٥	
صافي عبء التعويضات	١٩٩٠٩١١٥	
نفقات الموظفين غير موزعة	٥٤٨٤٢٥	٣٠
استهلاكات واطفاءات	٢٥٢٥٣١	١٤ و ١٣
استهلاك الاستثمارات العقارية	٣٦١٣٨٠	٧
مصاريف إدارية وعمومية غير موزعة	١٩٠٦٢٤	٣١
فوائد مدينة	٢٠٠١٢	
ديون معدومة	-	
مخصص التزامات محتملة	-	٢١
مصاريف اخرى	٩٨٥٧٩	٣٢
إجمالي المصروفات	٢١٣٨٠٦٦٦	
الربح قبل الضريبة	١١٤٢٨٢١	
وفر (مصروف) ضريبة الدخل	١٩٧٤٦	٢٠
الربح للسنة	١١٦٢٥٦٧	
فلس/دينار	فلس/دينار	
٠/٢١٨	٠/٠٥٥	٣٣
الحصة الأساسية والمخفضة للسهم من ربح السنة		

٢٠١٦	٢٠١٧	
دينار	دينار	
٤٥٨٣٨٧٦	١٠١٦٢٥٦٧	الربح للسنة
		يضاف: بنود الدخل الشامل الاخرى بعد الضريبة
		بنود الدخل الشامل الاخر التي لن يتم تحويلها الى الارباح والخسائر في الفترات اللاحقة
		التغير في القيمة العادلة للموجودات المالية بالقيمة العادلة من خلال قائمة الدخل الشامل الاخر، صافي
(١٠٧٣٤٠٥٠)	٤٢٨٠٩٨	أرباح بيع موجودات مالية بالقيمة العادلة من خلال قائمة الدخل الشامل الاخر
٢٩٦٢١٥٨	٣٣٥٥٠١	مجموع بنود الدخل الشامل الاخر التي لن يتم تحويلها الى الارباح والخسائر في الفترات اللاحقة
١٢٢٨١٠٨	٧٦٣٥٩٩	مجموع الدخل الشامل للسنة
٥٨١١٩٨٤	١٩٢٦١٦٦	



شركة الشرق الأوسط للتأمين المساهمة العامة المحدودة  
قائمة التغيرات في حقوق الملكية  
للمسنة المنتهية في ٣١ كانون الأول ٢٠١٧

المجموع	أرباح منورة		احتياطي القيمة المعادلة	احتياطي اختياري	احتياطي إجباري	رأس المال المدفوع	
	متحققة	غير متحققة					
دينار	دينار	دينار	دينار	دينار	دينار	دينار	
٢٠١٧-							
٤٢,٨٣٨,٧٣	١١,٢٢٤,٤٥٦	٦٧٠,١٢٠	٢,٠٣٩,٢٩٧	٢,٠٠٠,٠٠٠	٥,٢٥٠,٠٠٠	٢١,٠٠٠,٠٠٠	الرصيد كما في ١ كانون الثاني ٢٠١٧
٧٦٣,٩٩	٣٣٥,٠١	-	٤٢٨,٠٩٨	-	-	-	بنود الدخل الشامل الأخرى
١,١٦٢,٦٧	٢,٢٣٢,٤٨٠	(١,٠٦٩,٩١٣)	-	-	-	-	ربح السنة
١,٩٢٦,١٦٦	٢,٦٧٩,٩٨١	(١,٠٦٩,٩١٣)	٤٢٨,٠٩٨	-	-	-	مجموع الدخل الشامل للسنة
(٢,٢٠٠,٠٠٠)	(٢,٢٠٠,٠٠٠)	-	-	-	-	-	توزيعات أرباح نقدية (إيضاح ٢٦)
٤١,٩٠٠,٣٩	١١,٢٧٢,٤٣٧	(٣٩٩,٧٩٣)	٢,٤٦٧,٣٩٥	٢,٠٠٠,٠٠٠	٥,٢٥٠,٠٠٠	٢١,٠٠٠,٠٠٠	الرصيد كما في ٣١ كانون الأول ٢٠١٧
٢٠١٦-							
٣٧,٤٢١,٨٨٩	٥,١٣٤,٣٣٠	١,٦٣٩,٢٥٥	٣,٧٧٣,٣٤٧	١,٢٠٠,٠٠٠	٤,٦٧٤,٧٥٧	٢١,٠٠٠,٠٠٠	الرصيد كما في ١ كانون الثاني ٢٠١٦
١,٢٢٨,١٠٨	٢,٩٦٢,١٥٨	-	(١,٧٣٤,٠٥٠)	-	-	-	بنود الدخل الشامل الأخرى
٤,٨٣٨,٧٦	٥,٥٣٠,١١	(٩٦٩,١٣٥)	-	-	-	-	ربح السنة
٥,٨١١,٩٨٤	٨,١٥١,٦٩	(٩٦٩,١٣٥)	(١,٧٣٤,٠٥٠)	-	-	-	مجموع الدخل الشامل للسنة
-	(١,٣٧٥,٢٤٣)	-	-	٨٠٠,٠٠٠	٥٧٥,٢٤٣	-	المحول الى الاحتياطيات
(١,٠٥٠,٠٠٠)	(١,٠٥٠,٠٠٠)	-	-	-	-	-	توزيعات أرباح نقدية (إيضاح ٢٦)
٤٢,٨٣٨,٧٣	١١,٢٢٤,٤٥٦	٦٧٠,١٢٠	٢,٠٣٩,٢٩٧	٢,٠٠٠,٠٠٠	٥,٢٥٠,٠٠٠	٢١,٠٠٠,٠٠٠	الرصيد كما في ٣١ كانون الأول ٢٠١٦

شركة الشرق الأوسط للتأمين المساهمة العامة المحدودة  
قائمة التدفقات النقدية  
للسنة المنتهية في ٣١ كانون الأول ٢٠١٧

إيضاحات	٢٠١٧	٢٠١٦
دينار	دينار	دينار
<b>التدفقات النقدية من الأنشطة التشغيلية</b>		
ربح السنة قبل الضريبة	١٤٢٨٢١	١٣٤٨٩٥٠
التعديلات لبيود غير نقدية	٢٥٢٣١	٢٤٤٩٠
الاستهلاك والإطفاءات	٣٦١٣٨٠	٣٦١٣٦٦
استهلاك الاستثمارات العقارية	١٠٦٩١٣	٩٦٩١٣٥
التغير في القيمة العادلة للموجودات المالية بالقيمة العادلة من خلال قائمة الدخل	-	(٢٤٩٠٠)
صافي أرباح بيع موجودات مالية بالقيمة العادلة من خلال قائمة الدخل	٦١٧٢٨	١٤٦٦٠٧٨
صافي مخصص الأقساط غير المكتسبة	(٢٢٤٩٠٨٠)	٣٤٣٩٠٧
صافي المخصص الحسابي	١٦٣٨٧١٩	١٣٧٠٩٥٩
صافي مخصص الادعاءات	٤٣٨٨٨	٣٩٩٤٩
مخصص تعويض نهاية الخدمة	-	(٥٨٠٦٣٢٩)
أرباح بيع استثمارات عقارية	(٢٢٣٠٠)	-
أرباح بيع ممتلكات ومعدات	-	-
مخصص للالتزامات محتملة	-	-
ديون محوطة	-	-
قوائد مدينة	-	-
قوائد دائنة	(٢٩١٧٩٥)	(٢٣٥٧٦٨)
<b>التدفقات النقدية من الأنشطة التشغيلية قبل التغير في بيود رأس المال العامل</b>	<b>٤٠٣٢١٠٥</b>	<b>٥٣٧٦١٢٥</b>
شيكات برسم التحصيل	(٣٠٣٤٨)	(٥١٨٨٤)
الذمم المدينة	(٢٢٦٩٢٩١)	(٢٧٩٠١٩٨)
ذمم معيدي التأمين المدينة	١٣٥٤٨٨٦	(٨٧١٦٩٢)
الموجودات الأخرى	(٣٧٩٢٥٢)	(٢٣٠٧٧٨)
الذمم الدائنة	٦٨٥٣٩٠	(٤٧٦٦٠٩)
ذمم معيدي التأمين الدائنة	(٥٢١٦٥٧)	٦٠٠١٥٩
المطلوبات الأخرى والمصاريف المستحقة	٨٠٢٧٠٥	٤٣٢٠٥٥
تعويضات نهاية الخدمة مدفوعة	-	(٧٣٢٥)
<b>التدفقات النقدية من الأنشطة التشغيلية قبل الضريبة المدفوعة</b>	<b>٣٦٧٤٧٣٨</b>	<b>١٩٧٩٨٥٣</b>
الضريبة المدفوعة	(١٧٢٦٦٤١)	(١٠٣٥٩٣٩)
<b>صافي التدفقات النقدية من الأنشطة التشغيلية</b>	<b>١٩٤٨٠٩٧</b>	<b>٩٤٣٩١٤</b>
<b>التدفقات النقدية من الأنشطة الاستثمارية</b>		
المتحصل من بيع موجودات مالية بالقيمة العادلة من خلال الدخل الشامل الآخر	٥٩٨٠٤١	٤٢٨٨٢٤
المتحصل من بيع ممتلكات ومعدات	٢٢٣٠٠	-
المتحصل من بيع موجودات مالية بالقيمة العادلة من خلال قائمة الدخل	-	٥٦٢٣١٣
شراء موجودات مالية بالتكلفة المضافة	(٧٠٠٠٠)	-
شراء استثمارات عقارية	(٣٩١٣٢٠)	(٧٨٣٢٠٠)
المتحصل من بيع استثمارات عقارية	-	٧٦٠٩٥٥
قروض حملة وثائق الحياة	٢٩٤٨	٤٠٣٤٩
شراء موجودات غير ملموسة	-	(٤١٣٤٥)
شراء ممتلكات ومعدات	(٨٤٠٧٦)	(٢٤٢٦٤)
قوائد مقبوضة	٢٩١٧٩٥	٢٣٥٧٦٨
<b>صافي التدفقات النقدية (المستخدمة في) من الأنشطة الاستثمارية</b>	<b>(٢٦٠١١٢)</b>	<b>١٢١٧٨٩٠٠</b>
<b>التدفقات النقدية من الأنشطة التمويلية</b>		
القروض	-	(٤٩٩٢٣٦٩)
بلوك دائنة	-	(٣٥٩٣٢٩)
أرباح موزعة	(٢٢٢٠٠٠)	(١٠٥٠٠٠٠)
قوائد مدفوعة	-	(٦٨٠٨٥)
<b>صافي التدفقات النقدية المستخدمة في الأنشطة التمويلية</b>	<b>(٢٢٢٠٠٠)</b>	<b>(٦٤٦٩٩٨٣)</b>
صافي (النقص) الزيادة في النقد وما في حكمه	(٨٣٢٠١٥)	٦٦٥٢٨٣١
النقد وما في حكمه في بداية السنة	١٢٢٢٢٦	٥٨٨٩٣٩٥
النقد وما في حكمه في نهاية السنة	١١٧١٠٢١١	١٢٢٢٢٦

تعتبر الإيضاحات المرفقة من رقم ١ إلى رقم ٤٤ جزءاً من هذه القوائم المالية وتقرأ معها

شركة الشرق الأوسط للتأمين المساهمة العامة المحدودة  
قائمة إيرادات الاكتتاب لأعمال التأمين على الحياة  
للسنة المنتهية في ٣١ كانون الأول ٢٠١٧

الحركة		
٢٠١٦	٢٠١٧	
دينار	دينار	
٢٩٠٤٧٢٤	٣٣٨٨٠٤٥	الأقساط المكتتبة -
١٥٠٩٧٦٤	١٦٧٧٧٢٧	الأعمال المباشرة
٤٤١٤٤٨٨	٥٠٦٥٧٧٢	إعادة التأمين الوارد
		اجمالي الاقساط
		ينزل:
١٤٧٩٧٩٠	١٦٤٣٥٩١	اقساط إعادة التأمين المحلية
١٥٣٥٨٨٩	٢٠٥٣٩٨٥	اقساط إعادة التأمين الخارجية
١٣٩٨٨٠٩	١٣٦٨١٩٦	صافي الاقساط
		يضاف:
٥٠٠١٩٢٢	٥٣٨٣٢٣٦	المخصص الحسابي في بداية السنة
(٢٧٧٦٣١)	(٣١٥٥٣٨)	حصة معيدي التأمين
٤٧٢٤٢٩١	٥٠٦٧٦٩٨	صافي المخصص الحسابي في بداية السنة
		ينزل:
٥٣٨٣٢٣٦	٥٢١٦٤٤٠	المخصص الحسابي في نهاية السنة
(٣١٥٥٣٨)	(٣٧٢٨٢٢)	حصة معيدي التأمين
٥٠٦٧٦٩٨	٤٨٤٣٦١٨	صافي المخصص الحسابي في نهاية السنة
١٠٥٥٤٠٢	١٥٩٢٢٧٦	صافي الإيرادات المتحققة من الأقساط المكتتبة

شركة الشرق الأوسط للتأمين المساهمة العامة المحدودة  
حساب كلفة التعويضات لأعمال التأمين على الحياة  
للسنة المنتهية في ٣١ كانون ٢٠١٧

الحركة		
٢٠١٦	٢٠١٧	
دينار	دينار	
١٣١٧٢٤٢	١٤٤٨٤٨٤	التعويضات المدفوعة
٤٩٥٨١٨	٥٢٧٤١٥	استحقاق وتعويضات وثائق
١٠٣٢٩٢٩	١٠٥٧٠٧٩	ينزل: حصة معيدي التأمين الخارجيين
٧٨٠١٣١	٨١٨٨٢٠	صافي التعويضات المدفوعة
		يضاف:
		مخصص الادعاءات في نهاية السنة
٨١٨٤٠٦	١٠٥٩٩٥٣	مبلغه
-	٤٠٥١٤٢	غير مبلغه
		ينزل:
٦٧٥٠٣٨	٩٦٣٤٢٥	حصة معيدي التأمين (مبلغه)
-	٣٢٧٤٥٧	حصة معيدي التأمين (غير مبلغه)
١٤٣٣٦٨	٢٧٤٢١٣	صافي مخصص الادعاءات في نهاية السنة
		ينزل:
٩٥٨٠٣٨	٨١٨٤٠٦	مخصص الادعاءات في بداية السنة (مبلغه)
٧٧١٣٦٥	٦٧٥٠٣٨	ينزل: حصة معيدي التأمين
١٨٦٦٧٣	١٤٣٣٦٨	صافي مخصص الادعاءات في بداية السنة
٧٣٦٨٢٦	٩٤٩٦٦٥	صافي كلفة التعويضات



شركة الشرق الأوسط للتأمين المساهمة العامة المحدودة  
حساب ارباح الاكتتاب لأعمال التأمين على الحياة  
للسنة المنتهية في ٣١ كانون ٢٠١٧

الحسابات		إيضاحات
٢٠١٦	٢٠١٧	
دينار	دينار	
١,٠٥٥,٤٠٢	١,٥٩٢,٢٧٦	صافي الإيرادات المتحققة من الأقساط المكتتبة
		ينزل:
٧٣٦,٨٢٦	٩٤٩,٦٦٥	صافي كلفة التعويضات
		يضاف:
٤٨,٠٥٢	٥٣,٠٥٧	بدل خدمة اصدار وثائق التأمين
٤٣٥,٣٩٨	٤٥٢,٨٩٩	إيرادات الاستثمار العائدة لحسابات الاكتتاب
١,٨١٠	٤٤٢٤	إيرادات أخرى
٨٠٣,٨٣٦	١,١٥٢,٩٩١	مجموع الإيرادات
		ينزل:
١٠٩,٩٥٩	٩٩,٥٢٢	تكاليف اقتناء وثائق
٢٩٦,٤٩٤	٤١٥,٨٨٧	مصاريف إدارية خاصة بحسابات الاكتتاب
٩٦,٠٧٨	١١١,٤٠٥	مصاريف أخرى
٥٠٢,٥٣١	٦٢٦,٨١٤	مجموع المصروفات
٣٠١,٣٠٥	٥٢٦,١٧٧	ربح الاكتتاب

الشرق الأوسط للتأمين المساهمة العامة المحدودة  
ب إيرادات الاكتتاب لأعمال التأمينات العامة للسنة المنتهية في ٣١ كانون الأول ٢٠١٧

المركبات	البحري ونقل	الطيران	الحريق والأضرار الأخرى للممتلكات	المسؤولية	الطبي	فروع لغوى		المجموع	
						٢٠١٦	٢٠١٧		
٢٠١٦	٢٠١٧	٢٠١٦	٢٠١٧	٢٠١٦	٢٠١٧	٢٠١٦	٢٠١٧	٢٠١٦	٢٠١٧
دينار	دينار	دينار	دينار	دينار	دينار	دينار	دينار	دينار	دينار
١٢,٨٧٥,٧٣٩	١٣,١٣٢,١٥٢	١٨٨,٦١٦	٨,٠٧٤,٤٨٥	٧٩٩,٨٦٧	٦,٣٢٠,٧٣٧	٨٤٣,٧٨٥	٧٩٩,٨٦٧	٣٢,٤٩٩,٣٦٥	٣٣,٦٥٨,٦٤٠
١٨٢,٢٠٠	٢٠,٥٩٧٨	٤٥,٢٢٧	٢,٢٠٩,٨٧٥	٨٩,٠٨٣	-	١١١,١٧٦	-	٣,١٢٥,٢٢٨	٢,٤٧٧,١٠٢
١٣,٠٥٧,٩٣٩	١٣,٣٣٨,١٣٠	٢٤١,٨٢٧	١٠,٢٨٤,٣٦٠	٨٨٨,٩٥٠	٦,٣٢٠,٧٣٧	٩٥٤,٩٦١	٨٨٨,٩٥٠	٣٥,٦٧٤,٩٣	٣٦,١١٢,٧٤٢
١٤٠,٤٤٧	٢٣٨,٢٤٧	٤٥,٢٢٧	٢,٢٤٢,١٢٠	٩٢,١٣٥	-	١١٨,٨٨٤	-	٢,٩٣٨,٦٧٥	٢,٤٤٤,٣١٥
٤٠,٩٨٤	٣٥,٩٦٧	١٨٠,٦٦٦	٧,٤٢٢,٣١٠	٧٠,٩٤٣٧	٣,٤٣٧,٤٨٠	٦٩٢,٠٠٨	٧٠,٩٤٣٧	١٥,٣٩٤,٢٢٩	١٦,٦٠٨,٨٦٢
١٢,٨٧٦,٠٠٨	١٣,٠٦٣,٩١٦	-	٤٩٩,٧٥٥	٨٧,٣٧٨	٢,٨٨٣,٢٥٧	١٤٣,٨٦٩	٨٧,٣٧٨	١٧,٣٤١,٣٨٩	١٦,٩٥٩,٦٥٥
١٦٤٠,٩٧٦	٦,٠٤٨,٧٧٥	٤٨,١٢٤	٢,٣٣٢,٧٧٣	٣٠,٤٧٣	١,٧٨٩,٨٩٤	٣١٣,٦٩٥	٣٠,٤٧٣	١٠,٢٦٦,٦٧٥	١٢,٩٦٠,١٣٧
٩١,٧٦٨	١٥٦,٣٥٢	٤٨,١٢٤	٢,٣٣٢,٧٧٣	٢٥٨,٠٤٨	٩٦٤,٢٥٥	٢٩٩,١٣٢	٢٥٨,٠٤٨	٣,٧٣٢,٨٠٠	٤,٦٠٠,١٨٤
٦,٤٩٩,٧٠٨	٥,٨٩٢,٤٢٣	-	١٠٥,٢١٣	٤٦,٢٥٥	٨٢٥,٦٣٩	١٤٣,٦٣	٤٦,٢٥٥	٦,٨٩٣,٨٧٥	٨,٣٥٩,٩٥٣
٦,٢٩٩,٠٠٠	٦,٦٤٠,٩٧٦	٢٩,٦٣٧	٢,٢٢٩,٤٧٠	٢٨٥,١٦٩	٢,٨٨٨,٩٦٣	٣٠,٤٧٣	٢٨٥,١٦٩	١٢,٩٦٠,١٣٧	١٣,٣٤٦,٢٢٣
٦١,٦٠٦	٩١,٢٦٨	٢٩,٦٣٧	٢,٢٢٩,٤٧٠	٢٣٧,٦٦١	١,٦١٥,٤٢٧	٢٥٨,٠٤٨	٢٣٧,٦٦١	٤,٦٠٠,١٨٤	٤,٩٧٤,٤٢٢
٦,٢٣٧,٣٩٤	٦,٤٩٩,٧٠٨	-	٨٦,١٧٣	٤٧,٦٠٨	١,٢٧٣,٣٦٦	٤٦,٢٥٥	٤٧,٦٠٨	٨,٣٥٩,٩٥٣	٨,٤٢١,٦٨١
١٢,٨٨٨,٢٢٢	١٢,٤٠٦,٦٣١	-	٥١٨,٧٩٥	٨٦,٢٩٥	٢,٤٣٥,٦٣٠	١١١,٩٠٧	٨٦,٢٩٥	١٥,٨٧٥,٣١١	١٦,٨٩٧,٨٣٧

تعتبر الإيضاحات المرفقة من رقم ١ الى رقم ٤٤ جزءاً من هذه القوائم المالية وتقرأ معها

باب تكلفة التعويضات لأعمال التأمينات العامة للسنة المنتهية في ٣١ كانون الأول ٢٠١٧

لحريق والاضرار الأخرى															
الركبات		البحري ونقل		الطيران		الممتلكات		المسؤولية		الطبي		فروع أخرى		المجموع	
٢٠١٧	٢٠١٦	٢٠١٧	٢٠١٦	٢٠١٧	٢٠١٦	٢٠١٧	٢٠١٦	٢٠١٧	٢٠١٦	٢٠١٧	٢٠١٦	٢٠١٧	٢٠١٦	٢٠١٧	٢٠١٦
دينار	دينار	دينار	دينار	دينار	دينار	دينار	دينار	دينار	دينار	دينار	دينار	دينار	دينار	دينار	دينار
١٣,٨٢٠,٦١	١٢,٠٥٢,٨٥	١٩٧,٧٣٩	٨١٢,٨٥٧	١٢,٤٨٢	-	١,٩٨٨,٢٨	١١,٦٠٨,٧١	١٥,٨٥٥	٧٧,٤٤١	٣,٣٧١,٣٧	٣,٠٩٨,٣٧	١٩٥,٣٧٣	٧٨,١١٩	١,٨٦٥,٣٤	٢٧,٧٢٧,٤٩
٣,١٧٤,٤٨	٢,٩١٠,٦٣	٣,٤٠٢	-	-	-	٩٢٠	١,٠٢٦,٠	-	-	-	-	-	-	٣,١٧٨,٠٦	٢,٩٢٠,٧٢٣
٥٩,٩٣	١٣,٤٤١	١,٨٩٧	٥٩٥	-	-	١٣٨,٧٢٥	١,٢٠٨,٩٤	-	٣,١٧٠	-	-	-	-	٢,٠٠٧,١٥	١,٢٦٠,٨٤٣
١١٤,٣٤	٢٩٤,٣٨٣	١٧٨,٧٢٨	٧٤٣,٧٣٧	١٢,٤٨٢	-	١,٠٠٤,٨٢٠	١,٠٠٨,٩٤	١,٠٠١	٧١,٩٥٨	٢,٧١٥,١١	٢,٠٥١,٣٠٧	١٤٩,٠٠٩	٦٠,٣١	٤,١٥٠,٢٨٥	١٣,٤١١,٣٨٣
٩,٨٣٣,٤٥٠	٨,٧١١,٢٩٨	١٣,٧١٢	٦٨,٢٥٥	-	-	٥٤,٠٦٣	٣٨٨,٣٠٧	٧٥٤	١,٩١٣	١,١٧٦,٢٦٦	٩٤٧,٠٦٩	٤٥,٨٦٤	١٧,٨٨٨	١١,١٢٤,٠٩	١٠,١٣٤,٧٠٠
١٥,١٦٠,٦٩	١٣,٣٨١,٤٥	٣,٣٤٦,٠٧٥	٣,٤٣٧,١٢	٥٠,٠٠٠	٨١,٧٠٠	٤,٣٧٩,٠٧٢	٥,٢٦٢,١٨٧	٦٩٦,٠٠٠	٤٦٥,٠٠٠	٢٢٨,٣٠٧	١٣٤,٤٤٣	٤٠٧,٤٧٥	١١٩,٦٠٧	٢٤,٢٢٢,٩٩٨	٢٢,٤٨٧,٩٩٤
٩٣٧,٢٧٧	١,٠٨٧,٤٧٧	١١٢,٧٨٤	١١٢,٧٨٤	-	-	١٠,٨٦٢,٦	١٠,٨٦٢,٦	١٣,٩٥٩	١٣,٩٥٩	٤٣٨,٤٥٦	٢٨٠,٣٨٢	١,٠٠٠	١,٠٠٠	١,٠٧٠,٢٨	١,٠٦٠,٤٢٨
٢,٠٠١,٣٣٥	١,٨٤٤,٧١٠	٢,٨٤٠,٠٥٤	٢,٨٦٣,٢٩٨	٥٠,٠٠٠	٧٨,٠٠٠	٤,٢٥١,٩٠٧	٤,١٨١,٣٤	٦٨٢,١٩٦	٦٨٢,١٩٦	١٥٩,٨١٥	٩٣,٩٠٠	٣٨٦,٣٨٨	١٠٢,٢٦١	١,٠٣٧,١٨٥	١,٠٢٥,١٨٣
-	-	٦١,٤٨٨	٦١,٤٨٨	-	-	٧٠,٨٠٢	٧٠,٨٠٢	١٢,٧٠٧	١٢,٧٠٧	٣٠٦,١١٩	١٩٦,٢٦٧	-	-	٤٥١,٩١٦	٤٤١,٢٦٤
١٤٠,٤٧,٢٣	١٢,٦٢٣,٩١٢	٥٥٣,٣١٧	٥٣١,٧١٠	-	٣,٧٠٠	١٦٤,٩٨٩	١٨١,٨٧٧	١٥,٠٥٦	١٥,٢٢٤	٢٠٠,٠٢٩	١٢٤,٣٥٨	٢٢,٠٨٧	١٨,٣٤٦	١٥,٠٠٠	١٣,٤٩٩,١٢٧
١٣,١١٤,٧٤٤	١١,٣٦٦,٤٣٥	٥٠,٠٢١	٤٨,٠٤١٤	٣,٧٠٠	١٢٧,١٦٥	١٤٤,٠٥٣	١٤٤,٠٥٣	١٣,٨٠٤	١٣,٩٧٢	٦٨,٤٩٢	٤٠,٢٤٣	٢١,٠٨٧	١٧,٣٤٦	١٣,٨٣١,٣١٣	١٢,٢٣٦,١٦٣
٩٣٧,٢٧٩	١,٠٨٧,٤٧٧	٥١,٢٩٦	٥١,٢٩٦	-	-	٣٧,٨٢٤	٣٧,٨٢٤	١,٢٥٢	١,٢٥٢	١٣١,٣٢٧	٨٤,١١٥	١,٠٠٠	١,٠٠٠	١,١٥٥,٨٨	١,٢٢٢,٩٦٤
١٣,٣٨١,٤٥	١١,٧٨٨,٠٦٦	٣,٠٤٣,٧١٢	٢,٦٩١,٢١٨	٨١,٧٠٠	٦٠,٧٠٠	٥,٢٦٢,١٨٧	٤,١٨١,٣٤	١٣,٢١٤,٥٨	٤٦٣,٤٠٠	١٣٤,٤٤٣	١٣٢,٤١٢	١١٩,٦٠٧	٧٥,٩٣٨	٢٢,٤٨٧,٩٩٤	٢٢,٤٨٧,٩٩٤
١,٠٨٧,٤٧٧	١,٠٣٦,٧٥	١١٢,٧٨٤	١١٢,٧٨٤	-	-	١٠,٨٦٢,٦	١٠,٨٦٢,٦	١٠,٨٦٢,٦٦	١٣,٩٥٩	٢٨٠,٣٨٢	٢٤١,٠٢٧	١,٠٠٠	١,٠٠٠	١,٠٧٠,٢٨	١,٠٦٠,٤٢٨
١,٨٤٤,٧١٠	١,٩٩٣,٣٧٤	٢,٨٦٣,٢٩٨	٢,٩٩٣,٣٧٢	٧٨,٠٠٠	٥٧,٠٠٠	٤,١٨١,٣٤	٤,١٨١,٣٤	١٢,٧٦١,٦٨	٤٥١,٢٨	٩٣,٩٠٠	٩٢,٨٨	٦٢,٦٠٥	١٠٢,٢٦١	١,٠٢٥,١٨٣	١,٠٢٥,١٨٣
-	-	٦١,٤٨٨	٦١,٤٨٨	-	-	٧٠,٨٠٢	٧٠,٨٠٢	١٢,٧٠٧	١٢,٧٠٧	١٩٦,٢٦٧	١٦٨,٧١٩	-	-	٤٤١,٢٦٤	٣١٣,٧١٦
١٢,٢٣٦,١١٢	١٠,٩٨٨,٣٦٧	٥٣١,٧١٠	٥٤٩,٩١٢	٣,٧٠٠	٣,٧٠٠	١٨١,٨٧٧	٤٩٠,٣٦٤	١٥,٧٢٤	١٦,٩٢٥	١٢٤,٣٥٨	١١٢,٠٢٢	١٨,٣٤٦	١٤,٣٣٣	١٣,٤٩٩,١٢٧	١٢,٠٨٤,٨١٣
١١,٢٥٦,٦٦١	١٠,٤٣٦,٨٤٣	٣٩,٣١٩	٥١,٠٤٣	-	(٣,٧٠٠)	٣٧,١٧٥	٧٩,٨٧٠	٥٨٦	٢١٢	٢,٢٥١,٩٣٧	٩٥٩,٣٩٥	٤٩,٦٠٥	٢١,٦٠١	١٢,٦٣١,٨٣٤	١١,٤٨٩,٦٤٤

تعتبر الإيضاحات المرفقة من رقم ١ الى رقم ٤٤ جزءاً من هذه القوائم المالية وتقرأ معها

الشرق الأوسط للتأمين المساهمة العامة المحدودة  
باب ارباح الاكتتاب لأعمال التأمينات العامة للسنة المنتهية في ٣١ كانون الأول ٢٠١٧

الحريق والاضرار الاخرى															
المرحبات		البحري ونقل		الطيران		الممتلكات		المسؤولية		الطبي		فروع اخرى		المجموع	
٢٠١٧	٢٠١٦	٢٠١٧	٢٠١٦	٢٠١٧	٢٠١٦	٢٠١٧	٢٠١٦	٢٠١٧	٢٠١٦	٢٠١٧	٢٠١٦	٢٠١٧	٢٠١٦	٢٠١٧	٢٠١٦
دينار	دينار	دينار	دينار	دينار	دينار	دينار	دينار	دينار	دينار	دينار	دينار	دينار	دينار	دينار	دينار
١٣١٨٨١٢٢	١٢٤٠٦١٣١	٥٥٠٤٠٤	٥٥٦٨٤٢	-	-	٥١٨٧٩٥	٦٥٦٢٧٤	٨٦٢٩٥	١١١٩٠٧	٢٤٣٥٣٦٠	٢٠٣٩٦٧	١١٨١١١	١٠٤٠٩٠	١٦٨٩٧٨٣٧	١٥٨٧٥٣١١
١١٢٥٦٦١	١٠٤٣٦٤٣	٣٩٣١٩	٥١٠٤٣	(٣٧٠٠)	-	٣٧١٧٥	٧٩٧٧٠	٥٨٦	٢١٢	١٢٥١٩٣٧	٩٥٩٣٩٥	٤٩٦٠٥	٢١٦٠١	١٢٦٣١٤٨٣	١١٣٤٨٩٦٤
١٤٢٣١٢	١٨٠١٦٤	٨٤٧١٢٨	٨٣٢٦٧٠	٥٢٣٣٩	٥٤٩٠٨	٨٥٢٨٠	٧١٧٠٦٩	٤٨٠٥٩	٥٩٦٢١	-	-	-	٦١٦٧٦	١٩٤٢٨١٨	١٩٠٦١٠٨
٤٣١٦١	٣٦٦٣٥٤	٣٦٨١٠	٣٩٤٣٦	٢٠٦	٥٢٩	٢٤٠٤٤	٢١١٧٤٧	٢٣٣١٦	٢٥٢٣	٢٥٦٠٢٨	٢٠٩٨٩٢	١٤٧٤	١٦٤١٢	١٠٠٤٩٣٩	٨٧٣٨٩٣
٢٠٥٩٣٤	٢٣١٦٣٠٦	١٣٩٥٠٧٣	١٣٧٧٩٠٥	٥٨٧٤٥	٥٩٩٣٧	١٠٥٧٤٧٤٤	١٠٥٢٢٠	١٥٧٠٨٤	١٩٦٣٣٩	١٤٣٩٤٥١	١٢٩٠٠٦٤	٨٣٠٨٠	١٦٠٧٧	٧٢١٤١١١	٧١٠٦٣٤٨
٦٢٦٤٨٩	٥٩٥٢٦	١٥٤٤١٩	١٤٨٤٤٢	٦٢٥٠	٦٠٠٠	١٣٣٠٧٩	١٣٨١١٥	٧٢٩٨	١٢٤٨٨	٦٥٩٦٧	٥٢٥٣١	١٩٢٩٠	١٩٩٨٣	١٦٠٦٣٩٢	١٤٤٦٧٨٥
٢٢٤٢٨٩	١٧٧٤٣٩	٩٤٤٠	٩٤٤٠	-	-	٣٩٣٠٠	٣٩٣٠٠	-	-	-	-	-	-	٢٧٣٠٢٩	٢٢٦١٧٩
١٤٥٥٩٦٨	١٣٩٣٦٩٦	٥٥٦١١٨	٥٤٩٦١٣	١٣٩٥٩	١٣٢٥٩	١٣٦٧٣٩	١١٤٩٩٩	٩٤٣٠٠	٩١٤٧	٥١٨٩١٦	٥٤٤٠٨٣	١٤٧٣٢	١٦٨٩٩	٣٨٢١٧٣٢	٣٦٠٣٩٦
٢٣٠٦٧٤٦	٢١٦٦٦١	٧١٩٩٧٧	٧٠٧٤٩٥	٢٠٢٠٩	١٩٢٥٩	١٣٤٠١١٨	١١٧٢٣١٤	١٠١٩٨	١٠٤٣٣٥	١٠٦٩٦١٤	١٠٦٩٦١٤	٣٤٠٢٢	٣٦٨٨٢	٥٧٠١١٥٣	٥٢٧٦٦٠
١٩٩٨٨	٣٤٩٦٤٥	٦٧٥٠٩٦	٦٧٠٤١٠	٣٨٣٦	٤٠١٧٨	٢٣٤٦٦٦	٣٣٢٩٠٦	٥٥٤٨٦	٩٢٠٠٤	٢٦٠٩٦٨	٢٢٠٤٥٠	٤٩٠٥٨	١٢٣٦٩٥	١٢٧٩٥٨	١٨٢٩٧٨٨

الارباح المتحققة من الاستثمار المكتتبة

كافة للتسويات

٢٠١٧

ت مقبوضة

خدمة اصدار وثائق التأمين

ع الارباح

للتقاء وثائق

فائض خسائر

يف إدارية خاصة بصالحات الاكتتاب

ع المصروفات

لاكتتاب

تعتبر الإيضاحات المرفقة من رقم ١ الى رقم ٤ جزءاً من هذه القوائم المالية وتقرأ معها



## (١) علم

تأسست شركة الشرق الأوسط للتأمين المساهمة العامة المحدودة كشركة مساهمة عامة أردنية مركزها الرئيسي في عمان - المملكة الأردنية الهاشمية تحت رقم (٩) بتاريخ ٢٨ حزيران ١٩٦٢. هذا وقد جرت عدة تعديلات على رأس المال كان آخرها خلال عام ٢٠١١ ليصبح رأس مال الشركة المصرح والمكتتب به والمدفوع ٢١٠٠٠٠٠٠٠٠ ر.٢١ سهماً بقيمة اسمية دينار للسهم الواحد.

تقوم الشركة بتقديم كافة أعمال التأمين ضد الحريق والحوادث والتأمين البحري والجوي والبري والتأمين الطبي وأعمال التأمين على الحياة.

تم إقرار القوائم المالية المرفقة بموجب قرار مجلس الإدارة رقم (١) المنعقد بتاريخ ٢٩ كانون الثاني ٢٠١٨، وهي خاضعة لموافقة الهيئة العامة للمساهمين.

## (٢) أهم السياسات المحاسبية:

### أسس إعداد القوائم المالية

تم إعداد القوائم المالية للشركة وفقاً للمعايير الصادرة عن مجلس معايير المحاسبة الدولية ووفقاً للقوانين المحلية النافذة وبموجب النماذج الموضوعية من إدارة التأمين.

تم إعداد القوائم المالية وفقاً لمبدأ الكلفة التاريخية باستثناء الموجودات المالية بالقيمة العادلة من خلال الدخل الشامل الآخر والموجودات المالية من خلال قائمة الدخل التي تظهر بالقيمة العادلة بتاريخ القوائم المالية.

إنّ الدينار الأردني هو عملة إظهار القوائم المالية والذي يُمثل العملة الرئيسية للشركة.

### التغيرات في السياسات المحاسبية

إن السياسات المحاسبية المتبعة في إعداد القوائم المالية متفقة مع تلك التي اتبعت في إعداد القوائم المالية للسنة المنتهية في ٣١ كانون الأول ٢٠١٦، باستثناء أن الشركة قامت بتطبيق التعديلات التالية بدءاً من ١ كانون الثاني ٢٠١٧:

### تعديلات على معيار المحاسبة الدولي رقم (٧) - قائمة التكاليف النقدية - الإفصاحات

تشمل التعديلات المحدودة ما تعلق بإضافة بعض الإيضاحات حول المطلوبات الناتجة عن الأنشطة التمويلية والتي تشمل التغيرات النقدية وغير النقدية (مثل أرباح أو خسائر العملات الأجنبية). لم ينتج أي أثر عن تطبيق هذه التعديلات على القوائم المالية للشركة.

تعديلات على معيار المحاسبة الدولي رقم (١٢) 'ضريبة الدخل': الاعتراف بالموجودات الضريبية المؤجلة للنتيجة عن الخسائر غير المعترف بها

تشمل التعديلات المحدودة ما تعلق بقانون ضريبة الدخل وإذا ما كان يقيد مصادر الربح الضريبي والتي يمكن الاستفادة منها لتخفيض الفروقات الزمنية المؤقتة عند عكسها. بالإضافة إلى بعض التعديلات المحدودة الأخرى، لم ينتج أي أثر عن تطبيق هذه التعديلات على القوائم المالية للشركة.

## المبانيات المحاسبية

وفيما يلي أهم السياسات المحاسبية المتبعة:

### معلومات القطاعات

قطاع الأعمال يمثل مجموعة من الموجودات والعمليات التي تشترك مما في تقديم منتجات أو خدمات خاضعة لمخاطر وعوائد تختلف عن تلك المتعلقة بقطاعات أعمال أخرى، والتي يتم قياسها وفقا للتقارير التي يتم استعمالها من قبل المدير التنفيذي وصانعي القرار الرئيسي لدى الشركة.

القطاع الجغرافي يرتبط في تقديم منتجات أو خدمات في بيئة اقتصادية محددة خاضعة لمخاطر وعوائد تختلف عن تلك المتعلقة بقطاعات عمل في بيئات اقتصادية.

### تاريخ الاعتراف بالموجودات المالية

يتم الاعتراف بشراء وبيع الموجودات المالية في تاريخ المعالجة (تاريخ التزام الشركة ببيع أو شراء الموجودات المالية).

### القيمة العادلة

إن أسعار الإغلاق (شراء موجودات / بيع مطلوبات) بتاريخ القوائم المالية في أسواق نشطة تمثل القيمة العادلة للأدوات التي لها أسعار سوقية.

في حال عدم توفر أسعار معادلة أو عدم وجود تداول نشط لبعض الأدوات أو عدم نشاط السوق يتم تقدير قيمتها العادلة بعدة طرق منها:

- مراقبتها بالقيمة السوقية الحالية لأداة مالية مشابهة لها إلى حد كبير.
- تحليل التدفقات النقدية المستقبلية وخصم التدفقات النقدية المتوقعة بنسبة مستخدمة في أداة مالية مشابهة لها.
- نماذج تسعير الخيارات.

تهدف طرق التقييم إلى الحصول على قيمة عادلة تمكن توقعات السوق وتخاذ بالاعتبار العوامل السوقية وأية مخاطر أو منافع متوقّعة عند تقدير قيمة الأدوات المالية، وفي حال وجود أدوات مالية يتعذر قياس قيمتها العادلة بشكل يعتمد عليه يتم إظهارها بالكافة بعد تنزيل أي تنفي في قيمتها.

### ١ - موجودات مالية بالكافة المطفاة

يجب أن تقلس الموجودات المالية بالكافة المطفاة إذا حققت الشروط التالية:

- أن يكون الغرض من الاحتفاظ بهذه الموجودات في سياق نموذج الأعمال الهدف منه تحصيل تدفقات نقدية تعاقدية.
- أن التدفقات النقدية بموجب الشروط التعاقدية لهذه الموجودات تنشأ في تاريخ محددة وتمثل فقط دفعات فقط لأصل مبلغ الموجودات والغوائد المحسبة على أصل تلك الموجودات.

يتم قيد الموجودات بالكافة المطفاة بالكافة عند الشراء مصنافا إليها مصاريف الاقتناء، وتطفا الملاءة/ الخصم (إن وجدت) باستخدام طريقة الفائدة المعملة قيما على الفائدة أو لحسابها وتطرح أي مخصصات ناتجة عن التكنفي في قيمة هذه الاستثمارات تؤدي إلى عدم إمكانية استرداد الاستثمار أو جزء منه، ويتم تسجيل أي تنفي في قيمتها في بيان الدخل.

إن مبلغ التكنفي في الموجودات المالية بالكافة المطفاة هو الفرق بين القيمة المشبئة والقيمة الحالية للتدفقات النقدية المتوقعة محسومة بسعر الفائدة الفعلي الاساسي.

يسمح المعيار في حالات نادرة بقلس هذه الموجودات بالقيمة العادلة من خلال بيان الدخل إذا كان ذلك يلغي أو يقلل إلى حد كبير عدم الثبات في القياس (يسمى في بعض الأحيان عدم تطابق محاسبي) الذي ينشأ من قياس الموجودات أو المطلوبات أو الاعتراف بالأرباح والخسائر الناتجة عنهم بأسس مختلفة.



ب - موجودات مالية بالقيمة العادلة من خلال قائمة الدخل

تقاس باقي الموجودات المالية التي لا تحقق شروط الموجودات المالية بالكافة بالمطفاة كموجودات مالية بالقيمة العادلة.

تمثل الموجودات المالية وفق القيمة العادلة من خلال قائمة الدخل الاستثمارات في أدوات حقوق الملكية وأدوات الدين لأغراض المتاجرة وإن الغرض من الاحتفاظ بها هو توليد الأرباح من تقلبات الأسعار السريعة قصيرة الأجل أو هامش أرباح المتاجرة.

يتم تسجيل الموجودات المالية بالقيمة العادلة من خلال قائمة الدخل بالقيمة العادلة عند الشراء (تقيد مصاريف الاقتناء على بيان الدخل عند الشراء) ويعد تقييمها في تاريخ القوائم المالية بالقيمة العادلة، ويتم تسجيل التغيرات اللاحقة في القيمة العادلة في قائمة الدخل في نفس فترة حدوث التغير بما فيها التغير في القيمة العادلة الناتجة عن فروقات تحويل بنود الموجودات غير النقدية بالعملة الأجنبية.

يتم تسجيل الأرباح الموزعة في قائمة الدخل.

ج - موجودات مالية في القيمة العادلة من خلال قائمة الدخل الشامل الآخر

- تمثل هذه الموجودات الاستثمارات في أدوات الملكية بغرض الاحتفاظ بها على المدى الطويل.

- يتم إثبات هذه الموجودات عند الشراء بالقيمة العادلة مضافاً إليها مصاريف الاقتناء ويعد تقييمها لاحقاً بالقيمة العادلة، ويظهر التغير في القيمة العادلة في قائمة الدخل الشامل وضمن حقوق الملكية بما فيه التغير في القيمة العادلة الناتج عن تسجيل فروقات تحويل بنود الموجودات غير النقدية بالعملة الأجنبية، وفي حال بيع هذه الموجودات أو جزء منها يتم تسجيل الأرباح أو الخسائر الناتجة عن ذلك في قائمة الدخل الشامل وضمن حقوق الملكية ويتم تحويل رصيد احتياطي تقييم الموجودات لمباينة مباشرة إلى الأرباح والخسائر المدورة وليس من خلال قائمة الدخل.

- لا تخضع هذه الموجودات لاختبار خسائر التكني.

- يتم تسجيل الأرباح الموزعة في قائمة الدخل.

التكني في قيمة الموجودات المالية

تقوم الشركة بمرجعة القيم المثبتة في السجلات للموجودات المالية في تاريخ البيانات المالية لتحديد فيما إذا كانت هناك مؤشرات تكل على تكني في قيمتها افرادياً أو على شكل مجموعة، وفي حالة وجود مثل هذه المؤشرات فإنه يتم تقدير القيمة القابلة للاسترداد من أجل تحديد خسارة التكني.

يتم تحديد مبلغ التكني كما يلي:

- تكني قيمة الموجودات المالية التي تظهر بالكافة المطفاة: يمثل الفرق بين القيمة المثبتة في السجلات والقيمة الحالية للتخفقات النقدية المتوقعة مضمومة بسعر الفائدة الفعلي الأصلي.
- تكني الموجودات المالية التي تظهر بالقيمة العادلة: يمثل الفرق بين القيمة المثبتة في السجلات والقيمة العادلة.
- تكني قيمة الموجودات المالية التي تظهر بالكافة: يمثل الفرق بين القيمة المثبتة في السجلات والقيمة الحالية للتخفقات النقدية المتوقعة مضمومة بسعر السوق السائد للعائد على موجودات مالية مشابهة.

يتم تسجيل التكني في القيمة في قائمة الدخل كما يتم تسجيل أي وفر في السنة اللاحقة نتيجة للتكني السابق في الموجودات المالية في قائمة الدخل باستثناء التكني في أسهم الشركات المستوفرة للبيع حيث يتم استرجاعه من خلال التغير المراكم في القيمة العادلة.

#### الاستثمارات العقارية

تظهر الاستثمارات العقارية بالكلفة بعد طرح الاستهلاك المتراكم (باستثناء الأراضي)، ويتم استهلاك هذه الاستثمارات على مدى عمرها الإنتاجي بنسبة تتراوح بين ٢٪ إلى ١٢٪. يتم تسجيل أي تدني في قيمتها في قائمة الدخل. يتم تسجيل الإيرادات أو المصاريف التشغيلية لهذه الاستثمارات في قائمة الدخل.

يتم تقييم الاستثمارات العقارية بما يتفق مع القرارات الصادرة عن إدارة التأمين ويتم الإفصاح عن قيمتها العادلة في إيضاح الاستثمارات العقارية.

#### النقد وما في حكمه

لاغراض قائمة التدفقات النقدية يمثل النقد وما في حكمه نقد في الصندوق والأرصدة لدى البنوك وودائع لدى البنوك وباستحقاقات لا تتجاوز الثلاثة أشهر بعد تنزيل حسابات البنوك الدائنة والأرصدة مقيدة السحب.

#### نعم معيدي التأمين

تحتسب حصص معيدي التأمين من أقساط التأمين والتعويضات المدفوعة والمخصصات الفنية وكافة الحقوق والالتزامات المترتبة عن إعادة التأمين بناء على العقود المبرمة بين الشركة ومعيدي التأمين ووفقاً لأساس الاستحقاق.

#### إعادة التأمين

تقوم الشركة ضمن نشاطها العادي بعمليات إعادة التأمين الواردة والصادرة مع شركات التأمين وإعادة التأمين الأخرى وتعرض لمستويات معينة من المخاطر في مناطق عديدة مع شركات التأمين وإعادة التأمين. تتضمن عمليات إعادة التأمين الحصة النسبية واتفاقيات تجاوز الخسائر وإعادة التأمين الاختياري وأشكال إعادة التأمين الأخرى بصورة تغطي بشكل أساسي جميع أنواع التأمين. لا تعفي عقود إعادة التأمين الشركة من التزاماتها لحاملي الوثائق، حيث أن فشل معيدي التأمين في الوفاء بالتزاماتهم قد يؤدي إلى خسائر للشركة وبالتالي يتم تكوين مخصصات للمبالغ غير القابلة للتحصيل. تقدر المبالغ الممكن استردادها من معيدي التأمين بطريقة تتناسب مع التزام الشركة لكل مطالبة.

#### التكليف في قيمة موجودات إعادة التأمين

إذا كان هناك أي مؤشر يدل على انخفاض في قيمة موجودات إعادة التأمين الخاصة بالشركة صاحبة العقود المعاد تأمينها، عندها على الشركة تخفيض القيمة الحالية لتلك العقود وتسجيل خسارة التكني في قائمة الدخل. يتم الاعتراف بالتكني في الحالات التالية فقط:

١. وجود دليل موضوعي نتيجة حدث حصل بعد تسجيل موجودات إعادة التأمين يؤكد على عدم قدرة الشركة على تحصيل كل المبالغ المستحقة تحت شروط العقود.
٢. يوجد لذلك الحدث أثر يمكن قياسه بشكل واضح وموثوق على المبالغ التي ستقوم الشركة بتحصيلها من معيدي التأمين.

#### تكاليف لفتاء وثائق التأمين

تمثل تكاليف الافتاء التكاليف التي تتكبدها الشركة مقابل بيع أو اكتتاب أو بدء عقود تأمين جديدة. ويتم تسجيل تكاليف الافتاء في قائمة الدخل.



#### الممتلكات والمعدات

تظهر الممتلكات والمعدات بالكافة بعد تنزيل الاستهلاك المراكز وأية خسائر تنفي متراكمة، ويتم استهلاك الممتلكات والمعدات (باستثناء الأراضي) عندما تكون جازمة للاستخدام بطريقة القسط الثابت على مدى العمر الإنتاجي المتوقع لها باستخدام النسب المئوية التالية، ويتم تسجيل مصروف الاستهلاك في قائمة الدخل:

	%
مباني	٢
معدات وأجهزة وأثاث	٢٠-١٢
وسائط نقل	١٥
أخرى	٢

يتم احتساب استهلاك الممتلكات والمعدات عندما تكون جازمة للاستخدام للأغراض المرفق استعمالها

تظهر الممتلكات والمعدات قيد الإنشاء، لاستعمال الشركة بالكافة بعد تنزيل أية خسائر تنفي في قيمتها.

عندما يقل المبلغ الممكن استرداده من أي من الممتلكات والمعدات عن صافي قيمتها الدفترية فأنه يتم تخفيض قيمتها إلى القيمة الممكن استرداها وتسجل قيمة للتدني في قائمة الدخل.

يتم مراجعة العمر الإنتاجي للممتلكات والمعدات في نهاية كل عام، فإذا كانت توقعات العمر الإنتاجي تختلف عن التقديرات المدة سابقاً يتم تسجيل التغير في التقدير للسنوات اللاحقة باعتباره تغير في التقديرات.

تظهر الأرباح أو الخسائر الناتجة عن استبعاد أو حذف أي من الممتلكات والمعدات، والتي تمثل الفرق بين المبلغ المتحصل من البيع والقيمة الدفترية للأصل في قائمة الدخل.

يتم استبعاد الممتلكات والمعدات عند التخلص منها أو عندما لا يعود أي مناطق مستقبلية متوقعة من استخدامها أو من التخلص منها.

#### الموجودات المالية للمرهورة

وهي تلك الموجودات المالية المرهورة لصالح أطراف أخرى مع وجود حق للطرف الآخر بالتصرف فيها (بيع أو إعادة رهن). يشتر تقييم هذه الموجودات وفق السياسات المحاسبية المتبعة لتقييم كل منها حسب تصنيفه الأصلي.

#### المخصصات

يتم الاعتراف بالمخصصات عندما يكون على الشركة التزامات في تاريخ البيانات المالية ناشئة عن أحداث سابقة، وإن تسديد الالتزامات محتمل ويمكن قياس قيمتها بشكل يعتمد عليه.

تمثل المبالغ المعترف بها كمخصصات أفضل لتقدير للمبالغ المطلوبة لتسوية الالتزام كما في تاريخ القوائم المالية، مع الأخذ بعين الاعتبار المخاطر وعدم التيقن المرتبط بالالتزام. عندما يتم تحديد قيمة المخصص على أساس التدفقات النقدية المقررة لتسوية الالتزام الحالي، فإن قيمته الدفترية تمثل القيمة الحالية لهذه التدفقات النقدية.

عندما يكون من المتوقع أن يتم استرداد بعض أو كافة المنافع الاقتصادية المطلوبة من أطراف أخرى لتسوية المخصص، يتم الاعتراف بالأنظمة المدنية ضمن الموجودات إذا كان استلام التعويضات فعلياً مؤكد ويمكن قياس قيمتها بشكل يعتمد عليه.

شركة الشرق الأوسط للتأمين المساهمة العامة المحدودة  
إيضاحات حول القوائم المالية  
٢١ كانون الأول ٢٠١٧

١- الخصصات الفنية

يتم رصد الخصصات الفنية والاحتفاظ بها وفقاً لتعليمات إدارة التأمين وذلك كما يلي:

- ١- يحسب مخصص الاقساط غير المكتسبة لأصالح للتأمينات العامة على أساس عدد الأيام المتبقية لانتهاء مدة وثيقة التأمين وعلى اعتبار إن عدد أيام السنة (٣٦٥) يوم ويستثنى من ذلك إجازة التأمين البحري والنقل حيث يحسب على أساس الأقساط المكتتبة للوثائق السارية بتاريخ القوائم المالية المقدمة وفقاً لأحكام القانون والأنظمة والتعليمات الصادرة بمقتضاه.
- ٢- يحسب مخصص الادعاءات (المباغة) تحت التسمية بتحديد قيمة التكاليف الإجمالية المتوقعة لكل ادعاء على حده.
- ٣- يحسب مخصص العجز في الاقساط ومخصص الادعاءات غير المبلغة بناء على خبرة الشركة وتقديراتها.
- ٤- يحسب مخصص الاقساط غير المكتسبة لأصالح التأمين على الحياة بناء على خبرة الشركة وتقديراتها.
- ٥- يحسب المخصص الحسابي لوثائق التأمين على الحياة وفقاً لأحكام التعليمات والقرارات الصادرة من إدارة التأمين بهذا الخصوص

ب- مخصص تنلي مبيرون

يتم اخذ مخصص تنلي للمدينين عندما يكون هناك دليل موضوعي بأن الشركة لن تتمكن من تحصيل كامل أو جزء من المبالغ المطالبة، ويحسب هذا المخصص على أساس الفرق بين القيمة العتريّة والقيمة القابلة للاسترداد، تم احتساب مخصص الديون المشكوك في تحصيلها بعد دراسة النظم بشكل مفصل ويتم تكوين المخصص للنظم التي تزيد عن سنة بعد دراسة نوعية النظم ويتم استبعاد النظم المشطوبة التحصيل بناءً على خبرة الشركة.

ج - مخصص تعويض نهاية الخدمة

يتم احتساب مخصص تعويض نهاية الخدمة للموظفين وفقاً لسياسة الشركة التي تتوافق مع قانون العمل الأردني.

يتم تسجيل التعويضات السنوية المحفوعة للموظفين الذين يتركون الخدمة على حساب مخصص تعويض نهاية الخدمة عند دفعها، ويتم اخذ مخصص للالتزامات المترتبة على الشركة عن تعويض نهاية الخدمة للموظفين في قائمة الدخل.

لختيار كناية الائتم

يتم بتاريخ البيانات المالية تقييم كناية وملائمة مطلوبات التأمين وذلك عن طريق احتساب القيمة الحالية للتدفقات التقديرية المستقبلية الخاصة بمقود التأمين القائمة.

إذا أظهر التقييم أن القيمة الحالية لمطلوبات التأمين، غير كافية بالمقارنة مع التدفقات التقديرية المستقبلية المتوقعة عندها يتم إدراج كامل قيمة النقص في قائمة الدخل.

ضريبة الدخل

يتمل مصاريف الضرائب بمبالغ الضرائب المستحقة والضرائب المرجلة.

١- الضرائب المستحقة

تحسب مصاريف الضرائب المستحقة على أساس الأرباح الخاضعة للضريبة، وتختلف الأرباح الخاضعة للضريبة عن الأرباح المعانة في قائمة الدخل لأن الأرباح المعانة تشمل إيرادات غير خاضعة للضريبة أو مصاريف غير قابلة للتزويل في السنة المالية ولما في سنوات لاحقة أو الخسائر المتراكمة المقبولة ضريبياً أو بترد ليست خاضعة أو مقبولة للتزويل لأغراض ضريبية. تحسب الضرائب بموجب النسب الضريبة المقررة بموجب القوانين والأنظمة والتعليمات في البلدان التي تعمل بها الشركة.

#### ب- الضرائب المؤجلة

إن الضرائب المؤجلة هي الضرائب المتوقعة دفعها أو استردادها نتيجة الفروقات الزمنية المؤقتة بين قيمة الموجودات أو المطلوبات في القوائم المالية والقيمة التي يتم احتساب الربح الضريبي على أساسها.

يتم احتساب الضرائب باستخدام طريقة الالتزام بالبيانات المالية وتحتسب الضرائب المؤجلة وفقاً للنسب الضريبية التي يتوقع تطبيقها عند تسوية الالتزام الضريبي أو تحقيق الموجودات الضريبية المؤجلة.

يتم مراجعة رصيد الموجودات الضريبية المؤجلة في تاريخ القوائم المالية ويتم تخفيضها في حالة توقع عدم إمكانية الاستفادة من تلك الموجودات الضريبية جزئياً أو كلياً أو بتسديد الالتزام الضريبي أو انتهاء الحاجة له.

#### التقاص

يتم إجراء تقاص بين الموجودات المالية والمطلوبات المالية وإظهار المبلغ الصافي في قائمة المركز المالي فقط عندما تتوفر الحقوق القانونية الملزمة وكذلك عندما يتم تسويتها على أساس التقاص أو يكون تحقق الموجودات وتسوية المطلوبات في نفس الوقت.

#### تحقق الإيرادات

##### أ- عقود التأمين

يتم تسجيل أقساط التأمين الناتجة عن عقود التأمين كإيرادات للسنة (أقساط تأمين مكتسبة) على أساس الفترات الزمنية المستحقة وبما يتناسب مع فترة التغطية التأمينية. يتم تسجيل أقساط التأمين غير المكتسبة من خلال عقود تأمين كما بتاريخ البيانات المالية ضمن المطلوبات كأقساط تأمين غير مكتسبة.

يتم قيد الإبداعات ومصاريف تسويات الخسائر المتكبدة ضمن قائمة الدخل على أساس قيمة الالتزام المتوقع للتعويض العائد إلى حملة عقد التأمين أو إلى أطراف أخرى متضررة.

##### ب- إيرادات التوزيعات والفوائد

يتم تحقق إيرادات التوزيعات من الاستثمارات عندما ينشأ حق للمساهمين باستلام دفعات عن توزيعات الأرباح وذلك عند إقرارها من الهيئة العامة للمساهمين.

يتم احتساب إيرادات الفوائد وفقاً لأساس الاستحقاق، على أساس الفترات الزمنية المستحقة والمبالغ الأصلية ومعدل الفائدة المكتسب.

##### ج- إيرادات الإيجارات

يتم الاعتراف بإيرادات الإيجارات من الاستثمارات العقارية بعقود إيجار تشغيلية بطريقة القسط الثابت على مدة تلك العقود، يتم الاعتراف بالمصاريف الأخرى بناءً على أساس الاستحقاق.

#### الاعتراف بالمصاريف

يتم إطفاء كافة العمولات والتكاليف الأخرى للحصول على وثائق التأمين الجديدة أو المجددة في قائمة الدخل في سنة حدوثها. ويتم الاعتراف بالمصاريف الأخرى بناءً على أساس الاستحقاق.

#### تعويضات التأمين

تمثل تعويضات التأمين الادعاءات المدفوعة خلال السنة والتغير في مخصص الادعاءات.

تشمل تعويضات التأمين كل المبالغ المدفوعة خلال العام، سواء كانت تخص السنة الحالية أو السنوات السابقة. تمثل الادعاءات تحت التسوية أعلى قيمة مقدرة لتسوية كافة الادعاءات الناتجة عن أحداث حصلت قبل تاريخ البيانات المالية ولكن لم يتم تسويتها حتى تاريخه. يتم احتساب الادعاءات تحت التسوية على اساس أفضل معلومات متوفرة في تاريخ اقفال القوائم المالية وتشمل مخصص للادعاءات غير المبلغه.

#### تعويضات الحطام والتنازل

يتم الأخذ في الاعتبار العائد المتوقع من الحطام وتعويضات التنازل عند قياس الالتزام لمقابلة الإدعاءات.

#### المصاريف الإدارية والعمومية

يتم تحميل كافة المصاريف الادارية والعمومية القابلة للتوزيع لكل فرع تأمين على حدا، كما يتم توزيع (٨٠٪) من المصاريف الإدارية والعمومية غير القابلة للتوزيع على دوائر التأمين المختلفة على اساس الاقساط المتحققة لكل دائرة منسوبة الى اجمالي الاقساط.

#### نفقات الموظفين

يتم تحميل كافة نفقات الموظفين القابلة للتوزيع لكل فرع تأمين على حدا وكما يتم توزيع (٨٠٪) من نفقات الموظفين غير القابلة للتوزيع على دوائر التأمين المختلفة على اساس الاقساط المتحققة لكل دائرة منسوبة الى اجمالي الاقساط.

#### تكاليف ائتمان وثائق التأمين

تمثل تكاليف الائتمان التكاليف التي تتكبدها الشركة مقابل بيع أو اكتتاب أو بدء عقود تأمين جديدة. ويتم تسجيل تكاليف الائتمان في قائمة الدخل.

#### العملات الأجنبية

يتم تسجيل المعاملات التي تتم بالعملات الأجنبية خلال السنة بأسعار الصرف السائدة في تاريخ إجراء المعاملات.

يتم تحويل أرصدة الموجودات المالية والمطلوبات المالية بأسعار العملات الأجنبية الوسطية السائدة في تاريخ البيانات المالية والمعلنة من البنك المركزي الأردني.

يتم تحويل الموجودات غير المالية والمطلوبات غير المالية بالعملات الأجنبية والظاهرة بالقيمة العادلة في تاريخ تحديد قيمتها العادلة.

يتم تسجيل الأرباح والخسائر الناتجة عن تحويل العملات الأجنبية في قائمة الدخل.

يتم تسجيل فروقات التحويل لبنود الموجودات والمطلوبات بالعملات الأجنبية غير النقدية كجزء من التغير في القيمة العادلة.



#### استخدام للتقديرات

إن إعداد القوائم المالية وتطبيق السياسات المحاسبية يتطلب من إدارة الشركة القيام بتقديرات واجتهادات تؤثر في مبالغ الموجودات والمطلوبات المالية والإقصاع عن الائتمانات المحتملة. كما أن هذه التقديرات والاجتهادات تؤثر في الإيرادات والمصاريف والمخصصات وكذلك في التأثيرات في القيمة المائلة التي تظهر ضمن حقوق الملكية. وبشكل خاص يتطلب من إدارة الشركة إصدار أحكام واجتهادات هامة لتقدير مبالغ التدفقات النقدية المستقبلية وأوقاتها. إن التقديرات المذكورة مبنية بالضرورة على فرضيات وعوامل متعددة لها درجات متفاوتة من التقدير وعدم التيقن وإن النتائج الفعلية قد تختلف عن التقديرات وذلك نتيجة للتغيرات الناجمة عن أوضاع وظروف تلك التقديرات في المستقبل.

فيما يلي تفاصيل الاجتهادات الجوهرية التي قامت بها الإدارة:

- يتم تكوين مخصص تقني مدينين اعتماداً على أسس وفروضيات معتمدة من قبل إدارة الشركة لتقدير المخصص الواجب تكوينه بموجب متطلبات المبادئ الدولية للتقارير المالية.
- يتم تحميل السنة المالية بما يخصها من نفقة ضريبة الدخل وفقاً للأنظمة والقوانين.
- تقوم الإدارة بإعادة تقدير الأعمار الانتاجية للممتلكات والمعدات والموجودات غير الملموسة بشكل دوري لمعايير احتساب الاستهلاكات والإطفاءات السنوية اعتماداً على الحالة العامة لتلك الأصول وتقديرات الأعمار الانتاجية المتوقعة في المستقبل ويتم أخذ خسارة التقني (إن وجدت) إلى قائمة الدخل للسنة.
- يتم تقدير مخصص الادعاءات والمخصصات الفنية اعتماداً على دراسات فنية ووفقاً لتعليمات إدارة التأمين كما يتم احتساب المخصص الحسابي وفقاً لدراسات الكوارية.
- يتم تكوين مخصص لقاء التضمين المقامة ضد الشركة اعتماداً على دراسة قانونية معدة من قبل محامي الشركة والتي بموجبها يتم تحديد المخاطر المحتمل حدوثها في المستقبل، وبعاد النظر في تلك الدراسات بشكل دوري.
- تقوم الإدارة بمراجعة دورية للموجودات المالية والتي تظهر بالكلفة لتقدير أي تنفي في قيمتها ويتم أخذ هذا التقني في قائمة الدخل للسنة.

(٣) ودائع لدى البنوك

يتكون هذا البند مما يلي:

٢٠١٦		٢٠١٧		
		ودائع تستحق بعد أكثر من ثلاثة أشهر وحتى سنة	ودائع تستحق بعد أكثر من شهر وحتى ثلاثة أشهر	ودائع تستحق خلال شهر
المجموع		المجموع	المجموع	المجموع
دينار		دينار	دينار	دينار
١٠.٢٦٢.٢٦٢		١٠.٩٥٩.٧٣٦	٤٨.٧٥٠	٣١٤.٨١٤
١٠.٢٦٢.٢٦٢		١٠.٩٥٩.٧٣٦	٤٨.٧٥٠	٣١٤.٨١٤

دخل الأردن

تتراوح معدلات الفائدة على أرصدة الودائع لدى البنوك بالدينار من ٢٪ إلى ٢٥٪ وعلى أرصدة الودائع بالدولار والجنية الاسترليني من ٢٥٪ إلى ٥٠٪ خلال السنة المنتهية في ٣١ كانون الأول ٢٠١٧. (٣١ كانون الأول ٢٠١٦: من ٢٪ إلى ٢٥٪ سنوياً).

بلغت الارصدة المقيمة المسحب والمتمثلة بالودائع المرهونة لأمر مدير عام إدارة التأمين بالإضافة إلى وظيفته ٣٢٥.٠٠٠ دينار كما في ٣١ كانون الأول لدى البنوك التالية:

٢٠١٦	٢٠١٧
دينار	دينار
٢٧٦.٢٥٠	٢٧٦.٢٥٠
١٦.٢٥٠	١٦.٢٥٠
١٦.٢٥٠	١٦.٢٥٠
١٦.٢٥٠	١٦.٢٥٠
٣٢٥.٠٠٠	٣٢٥.٠٠٠

البنك الأهلي الأردني  
بنك الإسكان للتجارة والتمويل  
بنك تنمية المدن والقرى  
بنك صفوة الإسلامي (الأردن دبي الإسلامي سابقاً)  
المجموع

(٤) موجودات مالية بالقيمة العادلة من خلال قائمة الدخل

يتكون هذا البند مما يلي:

٢٠١٦	٢٠١٧
دينار	دينار
٦.٣١١.١١٥	٥.١٤٠.٧٩٣
٢.٢٣٥.٩١٥	٢.٠٥٦.٣٢٤
٨.٢٦٧.٠٣٠	٧.١٩٧.١١٧

داخل الأردن -

أسهم مدرجة

خارج الأردن -

أسهم مدرجة

المجموع

(٥) موجودات مالية بالقيمة العادلة من خلال قائمة الدخل الشامل الآخر

يتكون هذا البند مما يلي:

٢٠١٦	٢٠١٧	
دينار	دينار	
		داخل الأردن
١٢ر١٢٩ر١٢٠	١٤ر٠١٣ر٢١٩	أسهم مدرجة
٣ر٠٩٤ر٦٠٥	١ر٩٥٩ر١٧٢	أسهم غير مدرجة
١٥ر٢٢٣ر٧٢٥	١٥ر٩٧٢ر٣٩١	المجموع
		خارج الأردن
٥ر١٢٨ر٦٠٥	٤ر٧٨٦ر٦٣٤	أسهم مدرجة
١ر١٠٥ر٩٤٩	١ر١٠٥ر٩٤٩	أسهم غير مدرجة
٦ر٢٣٤ر٥٥٤	٥ر٨٩٢ر٥٨٣	المجموع
٢١ر٤٥٨ر٢٧٩	٢١ر٨٦٤ر٩٧٤	

تشمل الموجودات المالية بالقيمة العادلة من خلال الدخل الشامل الآخر موجودات مالية غير متوفر لها أسعار سوقية بمبلغ ٣ر٠٦٥ر١٢١ دينار كما في ٣١ كانون الأول ٢٠١٧ وتظهر بالقيمة العادلة.

(٦) موجودات مالية بالتكلفة المطفأة

يتكون هذا البند مما يلي:

٢٠١٦	٢٠١٧	
دينار	دينار	
-	٧٠٠ر٠٠٠	إسناد القروض
-	٧٠٠ر٠٠٠	شركة البنك الأهلي الأردني
-	٧٠٠ر٠٠٠	المجموع

يستحق اسناد قرض البنك الأهلي الأردني بتاريخ ١٢ تشرين الأول ٢٠٢٣ ويحمل سعر فائده متغير ٦,٧٥٪ عند الإصدار، يتم إعادة احتسابه كل ستة أشهر خلال عمر الاسناد بحيث تكون الفائدة بداية كل فترة تساوي سعر فائدة الخصم لدى البنك المركزي مضافاً اليه هامش ٢٪.

٣١ كانون الأول ٢٠١٧

(٧) استثمارات عقارية

ان تفصيل هذا البند هي كما يلي:

المجموع	مباني	أراضي *
دينار	دينار	دينار
٢٧١٦٦٠٥٤	١٤١٨٧٣٥١	١٢٩٧٩٢٠٣
٣٩١٣٢٠	٣٩١٢١٨	١٠٢
-	-	-
٢٧٠٥٧٨٧٤	١٤٠٧٨٦٩	١٢٩٧٩٣٠٥
الاستهلاك المتراكم -	الاستهلاك المتراكم -	الاستهلاك المتراكم -
١٨٥٠٠٤٨٠	١٨٥٠٠٤٨٠	-
٣٦١٣٨٠	٣٦١٣٨٠	-
٢٢١١٨٦٠	٢٢١١٨٦٠	-
٢٥٣٤٦٠١٤	١٢٣٦٦٧٠٩	١٢٩٧٩٣٠٥
الاستهلاك المتراكم -	الاستهلاك المتراكم -	الاستهلاك المتراكم -
٢٨٢٣٧٤٨٠	١٣٩٠٦٨٧٧	١٤٣٣٠٦٠٣
٢٨٣٢٠٠	٢٨٠٤٧٤	٢٧٢٦
(١٣٥٤١٢٦)	-	(١٣٥٤١٢٦)
٢٧١٦٦٠٥٤	١٤١٨٧٣٥١	١٢٩٧٩٢٠٣
الاستهلاك المتراكم -	الاستهلاك المتراكم -	الاستهلاك المتراكم -
١٤٨٨٩١٤	١٤٨٨٩١٤	-
٣٦١٣٦٦	٣٦١٣٦٦	-
١٨٥٠٠٤٨٠	١٨٥٠٠٤٨٠	-
٢٥٣١٦٠٧٤	١٢٣٣٦٨٧١	١٢٩٧٩٢٠٣

تم تقدير القيمة العادلة للاستثمارات العقارية من قبل خبراء عقاريين بمبلغ ٣٨٨.٢٠٠ دينار كما في ٣١ كانون الاول ٢٠١٧، وفقا للتعليمات والقرارات الصادرة عن إدارة التأمين.



(٨) قروض حملة وثائق الحياة

ان تفاصيل هذا البند هي كما يلي:

٢٠١٦	٢٠١٧	
دينار	دينار	
٦٦٤٥٧١	٦٦١٦٢٣	قروض لحملة وثائق الحياة التي لا تزيد قيمتها عن قيمة تصفية الوثيقة

يمتد تاريخ استحقاق قروض حملة وثائق الحياة كما يلي:

من شهر إلى ٣ أشهر	من ٣ إلى ٦ أشهر	من ٦ إلى ٩ أشهر	من ٩ إلى سنة	المجموع
دينار	دينار	دينار	دينار	دينار
١٢٥٧٤٧	٩٢٠٥٤	١٠٩٩٦٨	٣٣٣٨٥٤	٦٦١٦٢٣
١٢٥٧٤٧	٩٢٠٥٤	١٠٩٩٦٨	٣٣٣٨٥٤	٦٦١٦٢٣
٢٧٤٠١	٧٤٦٠٨	٢٢٣٦٦٥	٣٣٨٨٩٧	٦٦٤٥٧١
٢٧٤٠١	٧٤٦٠٨	٢٢٣٦٦٥	٣٣٨٨٩٧	٦٦٤٥٧١

(٩) نقد في الصندوق وأرصدة لدى البنوك

ان تفاصيل هذا البند هي كما يلي:

٢٠١٦	٢٠١٧	
دينار	دينار	
١٤٦٢٧٧	١١٤٩٤٣	نقد في الصندوق
٢٥٧٠٦٨٧	٩٦٠٥٣٢	حسابات جارية لدى البنوك
٢٧١٦٩٦٤	١٠٧٥٤٧٥	

(١٠) شيكات برسم التحصيل

ان تفاصيل هذا البند هي كما يلي:

٢٠١٦	٢٠١٧
دينار	دينار
٤٢٧,٥٦١	٤٥٧,٩٠٩

• شيكات برسم التحصيل

• يمتد استحقاق شيكات برسم التحصيل لغاية شهر كانون الأول ٢٠١٨.

(١١) مدينون، صافي

يتكون هذا البند مما يلي:

٢٠١٦	٢٠١٧
دينار	دينار
٤٢٧,٥٠٩	٦٠٦,٣٥٤
٦٩٢,٩٨٦	٦٦٥,٢٥٣
٨٠١,٤٩١	٩٦٩,٦١٦
١١٣,٧٣٠	١٤٦,٩٢٨
٦٥٨,١٥٤	٩٦٢,٥١٠
٦٥٨,١٣٧	٨٨١,٠٦٦
٥٩٦,٦٤٠	٥٩٦,٦٤٠
٥٩٤,٤٧٣	٨٢١,٤٠٢

نم حملة وثائق التأمين

نم الوكلاء

نم الوسطاء

نم الموظفين

نم أخرى

ينزل: مخصص تكني مدينون

بلغ اجمالي قيمة النعم المشكوك في تحصيلها ٥٩٦,٦٤٠ دينار كما في ٣١ كانون الأول ٢٠١٧ و ٢٠١٦.

فيما يلي جدول اعمار النعم غير المشكوك في تحصيلها:

النعم المستحقة وغير المشكوك في تحصيلها	النعم غير المستحقة وغير المشكوك في تحصيلها			النعم غير المستحقة وغير المشكوك في تحصيلها
	٣٦٥ - ١٨١	١٨٠ - ٩١	٩٠ - ١	
المجموع	يوم	يوم	يوم	تحصيلها
دينار	دينار	دينار	دينار	دينار
٨٢١,٤٠٢	١,٤٩٣,٥٤٤	١,٩٧٤,٨٩٣	٣,٦٢٢,٩٣٢	١,١٢٢,٦٥٢
٥٩٤,٤٧٣	٨٩,٨٠١	٨٩٨,٦٥٢	٣,١١٥,٢٨٢	١,٨٤٠,٩٩٥

٣١ كانون الأول ٢٠١٧

٣١ كانون الأول ٢٠١٦

لا يوجد حركة على مخصص تكني مدينون خلال الاعوام ٢٠١٧ و ٢٠١٦.

يوجد نم كراجات تخص مستردات غير مدفوعة قبل عام ٢٠٠٤ بمبلغ ٢٥٦,٥٢٤ دينار لها حسابات (أمانات دائنة) مقابل اعمال ولا يوجد لها اي تأثير على بنود القوائم المالية اذ تظهر بالصافي حسب معايير التقارير المالية الدولية.

(١٢) نم معيدي التأمين المدينة

يتكون هذا البند مما يلي:

٢٠١٦	٢٠١٧
دينار	دينار
١٢٣٥٧٩٩	١٣٨٠٤٩٠
٤٩٥٥٠٠٥	٣٤٥٥٤٢٨
٦١٩٠٨٠٤	٤٨٣٥٩١٨
٣١٠٨٢٤	٣١٠٨٢٤
٥٨٧٩٩٨٠	٤٥٢٥٠٩٤

شركات التأمين المحلية  
شركات إعادة التأمين الخارجية

ينزل: مخصص تنفي نم معيدي التأمين

صافي نم معيدي التأمين

\* فيما يلي جدول اعمار نم معيدي التأمين غير المشكوك في تحصيلها:

المجموع	الزعم المستحقة وغير المشكوك في تحصيلها			الزعم غير المستحقة وغير المشكوك في تحصيلها	
	٣٦٠ - ١٨١	١٨٠ - ٩١	٩٠ - ١		
	يوم	يوم	يوم	دينار	دينار
دينار	دينار	دينار	دينار	دينار	دينار
٤٥٢٥٠٩٤	٣١١٤٠٢	٧٤٩٤٨٩	١٥٧٢٥١١	١٨٩١٦٩٢	٣١ كانون الأول ٢٠١٧
٥٨٧٩٩٨٠	٤١٤٤٧٧	١٠٠٠٥٣٠	٢١٠٧٠١٨	٢٣٥٧٩٥٥	٣١ كانون الأول ٢٠١٦

شركة الشرق الأوسط للتأمين المساهمة العامة المحدودة  
إيضاحات حول القوائم المالية  
٣١ كانون الأول ٢٠١٧

(١٣) ممتلكات ومعدات، صافي

يتكون هذا البند مما يلي:

٢٠١٧ -	أراضي	مباني	معدات		أخرى	المجموع
			ولجهزة واثاث	وسائط نقل		
	دينار	دينار	دينار	دينار	دينار	دينار
الرصيد في بداية السنة	٧٦٠,٢٣٦	٤٨٥٦,٣٤٩	١٧٠٧,٠١٥	١٨١,٧٠٠	٤٠٤٠	٧,٥٠٩,٣٤٠
اضافات	-	-	١٧,٠٧٦	٦٧,٠٠٠	-	٨٤,٠٧٦
استبعادات	-	-	-	٥٤,٠٠٠	-	٥٤,٠٠٠
الرصيد في نهاية السنة	٧٦٠,٢٣٦	٤٨٥٦,٣٤٩	١,٧٢٤,٠٩١	١٩٤,٧٠٠	٤٠٤٠	٧,٥٣٩,٤١٦
الاستهلاك المتراكم:						
استهلاك متراكم في بداية السنة	-	٥٧٥,٧١٠	٩٣٦,٠٤٨	١٧٢,٣٠٣	٤٠٤٠	١,٦٨٨,١٠١
استهلاك السنة	-	٩٣,٣٥٣	١٣٢,٧٦٤	١٨,١٠٥	-	٢٤٤,٢٢٢
استبعادات	-	-	-	٥٤,٠٠٠	-	٥٤,٠٠٠
استهلاك متراكم في نهاية السنة	-	٦٦٩,٠٦٣	١,٠٦٨,٨١٢	١٣٦,٤٠٨	٤٠٤٠	١,٨٧٨,٣٢٣
صافي للممتلكات والمعدات في نهاية السنة	٧٦٠,٢٣٦	٤,١٨٧,٢٨٦	٦٥٥,٢٧٩	٥٨,٢٩٢	-	٥,٦٦١,٠٩٣
٢٠١٦ -						
للكافة:						
الرصيد في بداية السنة	٧٦٠,٢٣٦	٤٨٥٦,٣٤٩	١,٦٨٢,٧٥١	١٨١,٧٠٠	٤٠٤٠	٧,٤٨٥,٠٧٦
اضافات	-	-	٢٤,٢٦٤	-	-	٢٤,٢٦٤
الرصيد في نهاية السنة	٧٦٠,٢٣٦	٤٨٥٦,٣٤٩	١,٧٠٧,٠١٥	١٨١,٧٠٠	٤٠٤٠	٧,٥٠٩,٣٤٠
الاستهلاك المتراكم:						
استهلاك متراكم في بداية السنة	-	٤٨٢,٢٦٣	٨٠٤,٢١٩	١٦١,٧٩٨	٤٠٤٠	١,٤٥٢,٣٢٠
استهلاك السنة	-	٩٣,٤٤٧	١٣١,٨٢٩	١٠,٥٠٥	-	٢٣٥,٧٨١
استهلاك متراكم في نهاية السنة	-	٥٧٥,٧١٠	٩٣٦,٠٤٨	١٧٢,٣٠٣	٤٠٤٠	١,٦٨٨,١٠١
صافي للممتلكات والمعدات في نهاية السنة	٧٦٠,٢٣٦	٤,٢٨٠,٦٣٩	٧٧٠,٩٦٧	٩٣,٣٩٧	-	٥,٨٢١,٢٣٩

بلغت الممتلكات والمعدات المستهلكة بالكامل ٧٣٧,٨٩٨ دينار كما في ٣١ كانون الأول ٢٠١٧ مقابل ٧٦٦,١٤٢ دينار كما في ٣١ كانون الأول ٢٠١٦ وما زالت مستخدمة حتى تاريخه.



(١٤) موجودات غير ملموسة، صافي

٢٠١٦	٢٠١٧	
دينار	دينار	
-	٣٣,٢٣٦	الرصيد في بداية السنة
٤١,٥٤٥	-	الإضافات *
(٨,٣٠٩)	(٨,٣٠٩)	الاطفاءات
٣٣,٢٣٦	٢٤,٩٢٧	الرصيد في نهاية السنة

\* يمثل المبلغ قيمة اتفاقيات التراخيص الخاصة ببرامج نظم المعلومات الخاصة بالشركة ويتم أطفائها على خمس سنوات.

(١٥) موجودات أخرى

ان تفاصيل هذا البند هي كما يلي:

٢٠١٦	٢٠١٧	
دينار	دينار	
٣١,٠٠٦	٤٢,٦٥٢	إيرادات مستحقة غير مقبوضة
١٤٦,٩٨٠	٢٠١,٧٠٤	أقساط مستحقة غير مقبوضة
٣٦٠,٥٦٣	٣٩٢,٩٢٥	مصاريف مدفوعة مقدماً
٤,٤١٢	٤,٤١٢	تأمينات قابلة للاسترداد
١٤٩,٣٦٢	٤٢٩,٨٨٢	أخرى *
٦٩٢,٣٢٣	١,٠٧١,٥٧٥	

\* إن هذا المبلغ يمثل قروض سيارات للموظفين مقابل رهنها لصالح الشركة وذلك بموجب النظام الداخلي للشركة.

(١٦) المخصص الحسابي، صافي

يتكون هذا البند مما يلي:

٢٠١٦	٢٠١٧	
دينار	دينار	
٥,٠٦٧,٦٩٨	٤,٨٤٣,٦١٨	صافي المخصص الحسابي

(١٧) دائنون

يتكون هذا البند مما يلي:

٢٠١٦	٢٠١٧	
دينار	دينار	
١٠٠ر٤٦٧	٩٠ر٢٩٣	نعم الوكلاء
٥٩١	٢ر٠٣٨	نعم موظفين
١٠٢ر١٦٧	١٢٠ر١٥٩	نعم الوسطاء
٨٨٩ر٥٢٥	١ر٥٦٥ر٨٥٠	نعم أخرى*
١ر٠٩٢ر٧٥٠	١ر٧٧٨ر٣٤٠	

\* يمثل هذا البند نعم كراجات وقطع غيار للمركبات، بالإضافة الى نعم شركات الوساطة ونعم المستشفيات والصيديات واتعاب مسوي الخسائر.

(١٨) نعم معيدي التأمين الدائنة

يتكون هذا البند مما يلي:

٢٠١٦	٢٠١٧	
دينار	دينار	
٤٧٢ر٤٦٤	٣٤٦ر١٧٦	شركات التأمين المحلية
٦ر٦٦١ر٦٥٥	٦ر٢٦٦ر٢٨٦	شركات اعادة التأمين الخارجية
٧ر١٣٤ر١١٩	٦ر٦١٢ر٤٦٢	

(١٩) مخصص تعويض نهاية الخدمة

يتكون هذا البند مما يلي:

٢٠١٦	٢٠١٧	
دينار	دينار	
٢٤٣ر٨٠٧	٢٨٧ر٦٩٥	مخصص تعويض نهاية الخدمة
٢٤٣ر٨٠٧	٢٨٧ر٦٩٥	

شركة الشرق الأوسط للتأمين المساهمة العامة المحدودة  
إيضاحات حول القوائم المالية  
٣١ كانون الأول ٢٠١٧

الجدول التالي يبين الحركة على مخصص تعويض نهاية الخدمة:

رصيد بداية السنة	المكون خلال السنة	المستخدم خلال السنة	رصيد نهاية السنة
دينار	دينار	دينار	دينار
٢٤٣,٨٠٧	٤٣,٨٨٨	-	٢٨٧,٦٩٥
٢٤٣,٨٠٧	٤٣,٨٨٨	-	٢٨٧,٦٩٥
مخصص تعويض نهاية الخدمة			
المجموع			

رصيد بداية السنة	المكون خلال السنة	المستخدم خلال السنة	رصيد نهاية السنة
دينار	دينار	دينار	دينار
٢١١,٨٨٣	٣٩,٩٤٩	٧,٣٢٥	٢٤٣,٨٠٧
٢١١,٨٨٣	٣٩,٩٤٩	٧,٣٢٥	٢٤٣,٨٠٧
مخصص تعويض نهاية الخدمة			
المجموع			

(٢٠) ضريبة الدخل

أ- مخصص ضريبة الدخل

ان الحركة على مخصص ضريبة الدخل هي كما يلي:

٢٠١٦	٢٠١٧	
دينار	دينار	
٢٨٤,٨٥٣	١,٧٢٨,٦٨٥	رصيد بداية السنة
(١,٠٣٥,٩٣٩)	(١,٧٢٦,٦٤١)	ضريبة الدخل المدفوعة
١,٥٤٤,٣٥١	٢٣٧,٠٣٣	مصرف ضريبة الدخل للسنة
٩٣٥,٤٢٠	١,٠٥٩,٤٤٨	الآثر الضريبي لبيع موجودات مالية بالقيمة العادلة من خلال الدخل الشامل الآخر
١,٧٢٨,٦٨٥	٣٤٥,٠٢٥	رصيد نهاية السنة

تمثل ضريبة الدخل الظاهرة في قائمة الدخل ما يلي:

٢٠١٦	٢٠١٧	
دينار	دينار	
١,٥٤٤,٣٥١	٢٣٧,٠٣٣	ضريبة الدخل المستحقة عن أرباح السنة
-	-	إثبات مطلوبات ضريبية مؤجلة
(١,٠٩٥١)	(٢٥٦,٧٧٩)	إثبات موجودات ضريبية مؤجلة
(٢٢١,٦٤٢)	-	اطفاء مطلوبات ضريبية مؤجلة
١,٣١١,٧٥٨	(١٩,٧٤٦)	

شركة الشرق الأوسط للتأمين المساهمة العامة المحدودة  
إيضاحات حول التقرير المالي  
٢٠١٧ كانون الأول

ملخص تجربة الربح المحاسبي مع الربح الضريبي:

٢٠١٦	٢٠١٧
دينار	دينار
٥٨٩٥,٦٣٤	١,١٤٢,٨٢١
(٧,٩٢٦,٢٣٥)	(٢,٦٦٩,٠١٠)
٣,٤٦٥,٣٩٦	٢,٥١٣,٨٢٥
٦,٤٣٤,٧٩٥	٩٨٧,٦٣٦
١,٣٥٤,٣٥١	٢٣٧,٠٣٣
%٢٦	%٢١

الربح المحاسبي	نسبة ضريبة الدخل الفعلية
أرباح غير خاضعة للضريبة	
مصرفات غير مقبولة ضريبيا	
الربح الضريبي	
ضريبة الدخل الفعلية المستحقة	

مصرفیہ دخل

تم التوصل الى تسوية نهائية مع دائرة ضريبة الدخل والمبيعات حتى نهاية عام ٢٠١٥.

تم تقديم القرار ضريبة الدخل لعام ٢٠١٦ ولم تتم الدائرة بتلقيها أو إصدار قرار نهائي بشأنها حتى نهاية عام ٢٠١٧.

في رأي ادارة الشركة ومستشارها الضريبي ان المخصص كافي لمواجهة الالتزامات الضريبية المحتملة.

الضريبة العامة على المبيعات

تم التوصل إلى تسوية نهائية مع دائرة ضريبة الدخل والمبيعات حتى نهاية شهر تشرين الأول ٢٠١٥.

ب- موجودات / مطلوبات ضریبیہ مزاجہ

ان تفصيل هذا البند مي كما يلي:

٢٠١٦		٢٠١٧			
الضريبة	الضريبة	الرصيد في	المبالغ	المبالغ	رصيد
الموجلة	الموجلة	نهاية السنة	المضافة	المحذرة	بداية السنة
دينار	دينار	دينار	دينار	دينار	دينار
١٠.٩٥١	٢٦٧,٧٣٠	١,١٥٠,٥٤٤	١,٦٩,٩١٣	-	٤٥,٦٣٣
١٠.٩٥١	٢٦٧,٧٣٠	١,١٥٠,٥٤٤	١,٦٩,٩١٣	-	٤٥,٦٣٣

أ. مرحوبك ضرسية مرحلة:

ارباح غير متحققة - محفظة الموجودات المالية

بالتقييمه المعادله من خلال قائمه الدخل

٢٠١٦		٢٠١٧			
الضريبة	الضريبة	الرصيد في	المبالغ	المبالغ	رصيد
الموجأة	الموجأة	نهاية السنة	المضائق	الحدود	بداية السنة
دينار	دينار	دينار	دينار	دينار	دينار
٦٤٣,٩٨٨	٧٧٩,١٧٧	٣,٢٤٦,٥٧٢	٥١٣,٢٨٧	-	٢,٦٨٣,٢٨٨
٦٤٣,٩٨٨	٧٧٩,١٧٧	٣,٢٤٦,٥٧٢	٥١٣,٢٨٧	-	٢,٦٨٣,٢٨٨

أ. معلومات خرسية مزجيلة:

لرباع غير مدققة -محافظة الموحديات المالية بالقائمة  
المالة من خلال قائمة الدخل الشامل الاخر



ان الحركة على حساب المطلوبات والموجودات الضريبية المؤجلة كما يلي:

الموجودات		المطلوبات		
٢٠١٦	٢٠١٧	٢٠١٦	٢٠١٧	
دينار	دينار	دينار	دينار	
-	١٠.٩٥١	١٤١٣.٢٢٤	٦٤٣.٩٨٨	رصيد بداية السنة
١٠.٩٥١	٢٥٦.٧٧٩	-	١٣٥.١٨٩	المضاف
-	-	(٧٦٩.٢٣٦)	-	المستبعد
١٠.٩٥١	٢٦٧.٧٣٠	٦٤٣.٩٨٨	٧٧٩.١٧٧	رصيد نهاية السنة

نسبة الضريبة التي يتم على اساسها احتساب المطلوبات والموجودات الضريبية المؤجلة تبلغ ٢٤٪.

#### (٢١) مطلوبات أخرى

يتكون هذا البند مما يلي:

٢٠١٦	٢٠١٧	
دينار	دينار	
٥٠.٠٠٠	٥٠.٠٠٠	مكافآت أعضاء مجلس الإدارة
٩٩٣.٨٨١	٩٤٧.٢٧٧	شيكات لم تقدم للصرف
٢٨٩.٥٨٦	٧٤٠.٠٠٠	أقساط اعادة مستحقة غير مدفوعة
-	١٨.٥٦٠	إيرادات مقبوضة مقدماً
١.٨٢٠.٣٠٦	٢.٠٥١.١٧٤	أمانات صندوق توفير الموظفين
١.٢١٨.٠٧٩	١.٣٤٥.٨٢٨	أمانات معيدي التأمين *
٣٣.٠٣١	٣٥.١٥٤	أمانات الضمان الإجتماعي
١.٩٣٤.٩١٨	١.٩٦١.٦٩٦	أمانات مختلفة
٥٠٠.٠٠٠	٥٠٠.٠٠٠	مخصص التزامات محتملة
٢٠.٨١٣	١٨.٦٢٥	الطوابع
١.٠٩٦.٢٢٧	٩٢.٧٣٥	أمانات الضريبة العامة على المبيعات
٦.٩٧٠.٢٤١	٧.٧٦١.٢٩٩	المجموع

\* يمثل هذا البند المبالغ المحتجزة بموجب الإتفاقيات مع معيدي التأمين عن الإعادة.

#### (٢٢) رأس المال المدفوع

يبلغ رأس المال المكتتب به والمدفوع في نهاية السنة ٢١.٠٠٠.٠٠٠ دينار مقسماً الى ٢١.٠٠٠.٠٠٠ سهم، قيمة السهم الواحد الاسمية دينار واحد (٢٠١٦: ٢١.٠٠٠.٠٠٠ سهماً قيمة السهم الواحد الاسمية دينار واحد).

## (٢٣) الاحتياطات القانونية

## الاحتياطي الإجباري -

تمثل المبالغ المتجمعة في هذا الحساب ما تم تحويله من صافي الأرباح السنوية قبل ضريبة الدخل بنسبة ١٠٪ خلال السنة والسنوات السابقة، حيث بلغ ٢٥٪ من رأسمال الشركة المصرح به والمدفوع خلال عام ٢٠١٦ وهو غير قابل للتوزيع على المساهمين.

## الاحتياطي الاختياري -

تمثل المبالغ المتجمعة في هذا الحساب ما تم تحويله من صافي الأرباح السنوية قبل ضريبة الدخل بنسبة ٢٠٪ خلال السنوات السابقة. يستخدم الإحتياطي الاختياري لأغراض التي يقررها مجلس الإدارة ويحق للهيئة العامة توزيعه بالكامل أو أي جزء منه كأرباح على المساهمين.

## (٢٤) احتياطي القيمة العادلة

يمثل هذا المبلغ الزيادة في القيمة العادلة للموجودات المالية من خلال الدخل الشامل الآخر وبيانه كما يلي:

٢٠١٦	٢٠١٧	
دينار	دينار	
٣٧٧٣٣٤٧	٢٠٣٩٢٩٧	الرصيد في بداية السنة
(٢٢٨١٦٤٥)	٥٦٣٢٨٧	التغير خلال السنة
٥٤٧٥٩٥	(١٣٥١٨٩)	مطلوبات ضريبية مؤجلة
٢٠٣٩٢٩٧	٢٤٦٧٣٩٥	الرصيد في نهاية السنة

## (٢٥) الأرباح المدورة

يتكون هذا البند مما يلي:

٢٠١٦	٢٠١٧	
دينار	دينار	
٦٧٧٣٧٨٥	١١٨٩٤٥٧٦	الرصيد في بداية السنة
(١٠٥٠٠٠٠)	(٢٥٢٠٠٠٠)	أرباح نقدية موزعة
٤٥٨٣٨٧٦	١١٦٢٥٦٧	ربح السنة
٢٩٦٢١٥٨	٣٣٥٥٠١	صافي أرباح بيع موجودات مالية بالقيمة العادلة من خلال الدخل الشامل الآخر
(١٣٧٥٢٤٣)	-	ينزل: المحول للاحتياطات
١١٨٩٤٥٧٦	١٠٨٧٢٦٤٤	الرصيد في نهاية السنة

(٢٦) أرباح مقترح توزيعها وأرباح موزعة

قام مجلس الإدارة في اجتماعه المنعقد بتاريخ ١٥ آذار ٢٠١٨ بالتنسيق إلى الهيئة العامة للشركة التي ستعقد خلال العام ٢٠١٨ بتوزيع أرباح نقدية بقيمة ١,٠٥٠,٠٠٠ دينار على المساهمين أي ما نسبته ٥% من رأسمال الشركة كما في ٣١ كانون الأول ٢٠١٧ وكذلك التسيب بتوزيع أسهم مجانية بمقدار ١,٠٥٠,٠٠٠ دينار وبما نسبته ٥% من رأس المال المدفوع عن طريق رسملة الأرباح والأرباح المدورة.

قررت الهيئة العامة للمساهمين بتاريخ ٢٤ نيسان ٢٠١٧ في اجتماعها العادي بتوزيع ارباح نقدية بقيمة ٢,٥٢٠,٠٠٠ دينار اي ما نسبته ١٢% من رأس المال المدفوع كما في ٣١ كانون الأول ٢٠١٦.

قررت الهيئة العامة للمساهمين بتاريخ ٢٥ نيسان ٢٠١٦ في اجتماعها العادي بتوزيع ارباح نقدية بقيمة ١,٠٥٠,٠٠٠ دينار اي ما نسبته ٥% من رأس المال المدفوع كما في ٣١ كانون الأول ٢٠١٥.

(٢٧) فوائد دائنة

يتكون هذا البند مما يلي:

٢٠١٦	٢٠١٧	
دينار	دينار	
١٦٩,٧٥٢	٣٧٦,١٦٤	فوائد بنكية مكتسبة
٦٦,٠١٦	٣٨,٣٩٠	فوائد قروض موظفين
٢٣٥,٧٦٨	٤١٤,٥٥٤	المحول لقائمة الدخل
٨٢,٤١٠	٥٤,٢٣٦	
١٥٣,٣٥٨	٣٦٠,٣١٨	ينزل: المبلغ المحول لحسابات الاكتتاب - فرع الحياة

(٢٨) صافي أرباح الموجودات المالية والاستثمارات

يتكون هذا البند مما يلي:

٢٠١٦	٢٠١٧	
دينار	دينار	
٥٠٩,٧٦٥	٥٤٤,٧٧٩	عوائد التوزيعات النقدية (موجودات مالية بالقيمة العادلة من خلال قائمة الدخل)
١,٠٨٦,٣٧٠	١,٠٣٩,١٠٠	عوائد التوزيعات النقدية (موجودات مالية بالقيمة العادلة من خلال قائمة الدخل)
-	١٠,٤٨٦	الشامل الاخر
(٩٦٩,١٣٥)	(١,٠٦٩,٩١٣)	فوائد قرض الإسناد
٢٤,٠٠٠	-	صافي التغير في القيمة العادلة لموجودات مالية بالقيمة العادلة من قائمة دخل
٥٨٠,٦٣٢٩	-	قائمة الدخل (أسهم)
(٤٥٧,٢٦٦)	(٢٩٩,٦٧٢)	صافي أرباح بيع موجودات مالية بالقيمة العادلة من خلال قائمة الدخل
٢٢٤,١٣٣	٢٢٥,٤٩١	ارباح بيع استثمارات عقارية (إيضاح ٧)
٦٢٢,٤١٩٦	٤٥٠,٢٧١	مصاريف المبنى الاستثماري
٣٥٢,٩٨٨	٣٩٨,٦٦٣	صافي إيرادات الإيجارات
٥٨٧,١٢٠.٨	٥١٦,٠٨	المبلغ المحول لقائمة الدخل
		ينزل: المبلغ المحول لحسابات الاكتتاب - فرع الحياة



(٢٩) إيرادات أخرى

يتكون هذا البند مما يلي:

٢٠١٦	٢٠١٧
دينار	دينار
-	١٤٢,٦٩٢
٨,٩٨٠	٢٥,٠٤٣
٨,٩٨٠	١٦٧,٧٣٥
١,٨١٠	٤,٤٢٤
٧,١٧٠	١٦٣,٣١١

ارباح إعادة تقييم عملات اجنبية  
أخرى

المبلغ المحول لقائمة الدخل

ينزل: المبلغ المحول لحسابات الاكتتاب - فرع الحياة

(٣٠) نفقات الموظفين

يتكون هذا البند مما يلي:

٢٠١٦	٢٠١٧
دينار	دينار
٢,٦٤٤,٥٨٢	٢,٨٣٥,٨٨٧
٩١,٥٣٣	٩٧,٢٦٧
٢٤٧,٨١٤	٢٨٧,٥٧٢
١٦٩,١٨٦	٢٠٠,٣٧٣
١٠,٢٢٩	١١,٩٢٣
٢,٩٧٠	٢,٤٩٠
٨٦٢	٩٤٨
٣,١٦٧,١٧٦	٣,٤٣٦,٤٦٠
٢,٦٦٤,٣٨٨	٢,٨٨٨,٠٣٥
٥٠٢,٧٨٨	٥٤٨,٤٢٥

الرواتب والمكافآت

صندوق ادخار

حصة الشركة من الضمان الاجتماعي

مصاريف طبية

تدريب وتطوير الموظفين

سفر وتنقلات

زي موظفين

المجموع

ينزل: نفقات الموظفين الموزعة على حسابات الاكتتاب

نفقات الموظفين غير الموزعة على حسابات الاكتتاب

(٣١) مصاريف إدارية وعمومية

يتكون هذا البند مما يلي:

٢٠١٦	٢٠١٧	
دينار	دينار	
٤٤٢٠١	٤٢٧٢٦	إيجارات
١٦٦٢٨١	٢٦١٦٩٧	قرطاسية ومطبوعات
٥١٣٦٩	٤٨٤٧٧	دعاية وإعلان
١٩٨٨٢	١٦٤١٩	رسوم وفوائد بنكية
٤٦٢٣٩	٤٨٢٧٠	مياه وكهرباء وتدفئة
٣١٢٠٠	٣٣٠٠٥	صيانة
٣٥٧٣٩	٣٣٤٧٦	بريد واتصالات
٤٥٣٢	٥٢٩٦	طوابع
٣٤١٨٩	٣٦٥٩٧	ضيافة
١٠١٥٨	٥٣١٦	مصاريف وأتعاب محاماة
٤٠٥٢٩	٢٥٨٨٨	اشتراكات
٢٣٣٥٠	٩٦٧٢	مصاريف عطاءات
٢٠٥٧٦٢	٢٢١٢١١	رسوم إدارة التأمين
١٣٩٦٠٩	١٥٤٢٤٢	رسوم حكومية ورسوم أخرى
٤٥٦٣٠	٥٨٥٠٥	تبرعات
٢٠٢٤١	٢١٠٨١	مصاريف تأمين مكاتب
٢٨٦٩٦	٣٨٨٩٩	مصاريف تنظيف المكاتب
١١٩٦٨٩	١٢٠١٠٠	مصاريف امن وحماية
٨٦٩٨٣	٩٨٧٤٩	أتعاب مهنية
٤٨٠٠٠	٤٨٠٠٠	تنقلات أعضاء مجلس الإدارة
١١٤٦٢	١٢٦٤٦	مصاريف السيارات
٧٠١٣٠	٧٦٧٨٠	سفر وتنقلات
١٢١٨٠٠	١٢٣١٥٦	مصاريف أخرى
١٤٠٥٦٧١	١٥٤٠٢٠٨	المجموع
١٢٣٥٧٠٢	١٣٤٩٥٨٤	ينزل: المصاريف الإدارية والعمومية الموزعة على حسابات الاكتتاب
١٦٩٩٦٩	١٩٠٦٢٤	المصاريف الإدارية غير الموزعة على حسابات الاكتتاب

(٣٢) مصاريف أخرى

إن تفاصيل هذا البند هي كما يلي:

٢٠١٦	٢٠١٧
دينار	دينار
٥٠,٠٠٠	٥٠,٠٠٠
٣٩,٩٤٩	٤٣,٨٨٨
١٤٧,٤٢٩	٤,٦٩١
٢٣٧,٣٧٨	٩٨,٥٧٩

مكافأة أعضاء مجلس الإدارة  
تعويض نهاية الخدمة  
فروقات عملة

(٣٣) حصة السهم من ربح السنة

يتم احتساب الربح للسهم الواحد بقسمة الربح للسنة على المعدل المرجح لعدد الأسهم خلال السنة وبيانه كما يلي:

٢٠١٦	٢٠١٧
دينار	دينار
٤٥٨٣,٨٧٦	١,١٦٢,٥٦٧
٢١,٠٠٠,٠٠٠	٢١,٠٠٠,٠٠٠
فلس/دينار	فلس/دينار
٠/٢١٨	٠/٥٥

ربح السنة (دينار)  
المتوسط المرجح لعدد الاسهم (سهم)

حصة السهم الاساسية والمخفضة من ربح السنة

(٣٤) النقد وما في حكمه

يتكون النقد وما في حكمه الظاهر في قائمة التشفقات النقدية من المبالغ المبينة في قائمة المركز المالي وذلك كمايلي:

٢٠١٦	٢٠١٧
دينار	دينار
٢,٧١٦,٩٦٤	١,٠٧٥,٤٧٥
١٠,١٥٠,٢٦٢	١٠,٩٥٩,٧٣٦
٣٢٥,٠٠٠	٣٢٥,٠٠٠
١٢,٥٤٢,٢٢٦	١١,٧١٠,٢١١

نقد في الصندوق وارصدة لدى البنوك  
يضاف: ودائع لدى البنوك  
ينزل: ودائع مرهونة لامر مدير عام إدارة التأمين (ايضاح ٣)  
صافي النقد وما في حكمه



(٣٥) المعاملات مع جهات ذات علاقة

قامت الشركة بالدخول في معاملات مع كبار المساهمين وأعضاء مجلس الإدارة والإدارة العليا ضمن النشاطات التجارية الاعتيادية للشركة، إن جميع نم التأمين الممنوحة للأطراف ذات العلاقة تعتبر عاملة ولم يؤخذ لها أي مخصصات.

يتم اعتماد سياسة الاسعار والشروط المتعلقة بهذه المعاملات من قبل ادارة الشركة.

فيما يلي ملخص المعاملات مع جهات ذات علاقة خلال السنة:

المجموع	الجهة ذات العلاقة		اعضاء مجلس الادارة
	٢٠١٧	٢٠١٦	
	دينار	دينار	دينار
بنود داخل المركز المالي:			
نم مدينة	٩٧,٧٠٩	٧٢,٢٧٣	٤٢٦
ادعاءات مبلغة ونم دائنة	١٨,٤٦٨	١٢,١٠٩	١١,٣٣٦
عناصر قائمة الدخل الشامل:			
اقساط الاكتتاب	١٦,٩٥٠	١٨,٦٨٣	١١,٩٨٥
تعويضات	٥,٣٣١	٣,٣٧٥	٧٩٢

فيما يلي ملخص لمنافع (رواتب ومكافآت ومنافع اخرى) الادارة التنفيذية العليا للشركة:

	٢٠١٧	٢٠١٦
	دينار	دينار
رواتب ومكافآت	١,٢١٠,٣٦١	١,١٦١,٠٠٠
اخرى	١,٥٠٠	٢,٤٧٠
	١,٢١١,٨٦١	١,١٦٣,٤٧٠

(٣٦) القيمة العادلة للأدوات المالية

تشمل هذه الأدوات المالية الأرصدة النقدية وودائع لدى البنوك، مدينون واستثمارات مالية ودائنون والموجودات المالية الأخرى وقروض والمطلوبات المالية الأخرى.

تستخدم الشركة الترتيب التالي لأساليب وبدائل التقييم وذلك في تحديد وعرض القيمة العادلة للأدوات المالية:

- المستوى الأول: الأسعار السوقية المعلنة في الأسواق الفعالة لنفس الموجودات والمطلوبات.
- المستوى الثاني: تقنيات أخرى حيث تكون كل المدخلات التي لها تأثير مهم على القيمة العادلة يمكن ملاحظتها بشكل مباشر أو غير مباشر من معلومات السوق.
- المستوى الثالث: تقنيات أخرى حيث تستخدم مدخلات لها تأثير مهم على القيمة العادلة ولكنها ليست مبنية على معلومات من السوق يمكن ملاحظتها.

لا تختلف القيمة العادلة للادوات المالية بشكل جوهري عن قيمتها الدفترية.

المستوى الأول	المستوى الثالث	المجموع
دينار	دينار	دينار

- ٢٠١٧

موجودات مالية

٧١٩٧٠١١٧	-	٧١٩٧٠١١٧
٢١٨٦٤٩٧٤	٣٠٦٥١٢١	١٨٧٩٩٨٥٣
٢٩٠٦٢٠٩١	٣٠٦٥١٢١	٢٥٩٩٦٩٧٠

موجودات مالية بالقيمة العادلة من خلال قائمة الدخل  
موجودات مالية بالقيمة العادلة من خلال قائمة الدخل الشامل الآخر

- ٢٠١٦

موجودات مالية

٨٢٦٧٠٣٠	-	٨٢٦٧٠٣٠
٢١٨٤٥٨٢٧٩	٤٢٠٠٥٥٤	١٧٢٥٧٧٢٥
٢٩٧٢٥٣٠٩	٤٢٠٠٥٥٤	٢٥٥٢٤٧٥٥

موجودات مالية بالقيمة العادلة من خلال قائمة الدخل  
موجودات مالية بالقيمة العادلة من خلال قائمة الدخل الشامل الآخر

### (٣٧) إدارة المخاطر

تقوم الشركة بإدارة المخاطر المتنوعة بوسائل متعددة وذلك من خلال استراتيجية شاملة موضوعة تحدد المخاطر وسبل مواجهتها وتخفيفها وذلك من خلال وحدة إدارة المخاطر ولجنة الاستثمار حيث يتم مراجعة المخاطر وتبني الاجراءات الضرورية لمواجهتها والعمل على تخفيضها والحد منها. إضافة الى ان كافة مراكز العمل مسؤولة عن تحديد المخاطر المتعلقة بنشاطهم ووضع الضوابط الرقابية المناسبة ومراقبة استمرارية فعاليتها. تتعرض الشركة لمخاطر التأمين ومخاطر الائتمان ومخاطر السيولة ومخاطر السوق.

#### عملية إدارة المخاطر

يعتبر مجلس إدارة الشركة هو المسؤول عن تحديد ومراقبة المخاطر، وبالإضافة إلى ذلك يوجد عدة جهات أخرى مسؤولة عن عملية إدارة مخاطر الشركة.

#### التدقيق الداخلي

يتم تدقيق عمليات إدارة المخاطر سنوياً من خلال دائرة التدقيق الداخلي، وذلك بفحص كفاية الاجراءات المتخذة ومدى الإلتزام بالإجراءات المطلوبة. تقوم دائرة التدقيق الداخلي بمناقشة نتائج التدقيق مع إدارة الشركة، ويتم عرض نتائج عملها على لجنة التدقيق.

#### قياس المخاطر ونظم التقارير

ان مراقبة المخاطر والسيطرة عليها يتم من خلال مراقبة الحدود المسموح بها لكل نوع من انواع المخاطر وان هذه الحدود تعكس استراتيجية عمل الشركة وعوامل السوق المختلفة المحيطة.

يتم جمع المعلومات من الادارات المختلفة لدى الشركة وتحليلها للتعرف على المخاطر المتوقعة التي قد تتجم عنها. يتم عرض وشرح هذه المعلومات على مجلس ادارة الشركة.



١- مخاطر التأمين**١ - مخاطر التأمين**

تتمثل مخاطر أي عقد تأمين في إمكانية وقوع الحدث المؤمن عليه وعدم التأكد من مبلغ الإيداع المتعلق بذلك الحدث وذلك نظراً لطبيعة عقد التأمين حيث المخاطر متقلبة وغير متوقعة. بالنسبة لعقود التأمين المتعلقة بفئة تأمينية، حيث يمكن تطبيق نظرية الاحتمالات للتسعير والاحتياطي، فإن المخاطر الأساسية التي تواجه الشركة هي إن الإيداعات المتكبدة والدفعات المتعلقة بها قد تزيد عن القيمة الدفترية للإلتزامات التأمين. هذا قد يحدث إذا كانت إمكانية وخطورة الإيداعات أكبر من المتوقع، لأن أحداث التأمين غير ثابتة وتختلف من سنة لأخرى فإن التقديرات قد تختلف عن الإحصائيات المتعلقة بها.

أظهرت الدراسات إنه كلما كانت عقود التأمين متشابهة كلما قاربت التوقعات معدل الخسارة الفعلية. كما إن وجود تنويع في مخاطر التأمين التي يتم تغطيتها يؤدي إلى انخفاض احتمالات الخسارة الكلية للتأمين.

تعمل الشركة للتخفيف عن المخاطر أعلاه بتنويع عقود التأمين لديها، وكذلك يتحسن تغير المخاطر بالاختيار الدقيق لاستراتيجيات ومواجهات التأمين وتنفيذها بعناية، وأيضاً باستخدام اتفاقيات إعادة للتأمين.

**تكرار المطالبات**

يمكن أن تتكرر المطالبات وأن تتأثر مبالغها بعدد من العوامل. أعمال التأمين الرئيسية للشركة هي التأمين ضد مخاطر الحريق والحوادث العامة والسيارات والمخاطر البحرية والجوية والتأمين الطبي وأعمال التأمين على الحياة، تعتبر عقود التأمين هذه قصيرة الأجل ويتم سدادها في العادة خلال سنة واحدة من تاريخ وقوع الحادث المؤمن، وهذا يساعد في التقليل من خطر التأمين.

فيما يلي أعمال التأمين الرئيسية للشركة:

**الحريق والأضرار الأخرى للممتلكات**

إن الغرض من التأمين للممتلكات هو تعويض حاملي وثائق التأمين عن الدمار الذي يلحق بعقاراتهم أو عن قيمة العقارات المفقودة أيضاً يمكن أن يقبض حملة الوثائق تعويضات عن فقدان الأرباح بسبب عدم استطاعتهم استعمال عقاراتهم المؤمنة.

إن المخاطر الرئيسية بالنسبة لعقود تأمين العقارات هي الحريق وتعطل الأعمال قامت الشركة خلال السنوات الأخيرة بإصدار بوالص تأمين فقط لعقارات مزودة بأجهزة إنذار بالحريق، إضافة إلى وجود الحد الأدنى من أجهزة إطفاء الحريق وأجهزة السلامة العامة.

يتم إبرام عقود التأمين هذه على أساس قيمة الاستبدال للعقارات ومحتوياتها المؤمن عليها تعتبر كلفة إعادة بناء العقارات وتوفير بدائل لمحتوياتها والوقت المطلوب لإعادة تشغيل العمليات المتوقفة هي العوامل الرئيسية التي تؤثر على حجم المطالبات لدى الشركة غطاء من شركات إعادة التأمين لهذه الأضرار للحد من الخسائر لأية مطالبة واحدة تبلغ أو تزيد عن مبلغ ٤٠٥٠٠ دينار خلال السنة المنتهية في ٣١ كانون الأول ٢٠١٧ و ٢٠١٦.

**المركبات**

إن الغرض من تأمين المركبات هو تعويض حاملي وثائق التأمين عن التلف الذي يلحق بمركباتهم أو المسؤولية ضد الغير الناشئة من الحوادث. أيضاً يمكن أن يقبض حاملي الوثائق تعويضاً عن احتراق أو سرقة مركباتهم.

بالنسبة لتأمين السيارات تعتبر المخاطر الرئيسية هي التعويضات عن الوفاة والإصابات الشخصية واستبدال أو إصلاح السيارات في السنوات الأخيرة أصدرت الشركة بوالص تأمين شاملة فقط للمالكين/ السائقين الذين يتجاوز أعمارهم ٢١ سنة. وفعلياً تتعلق كافة عقود التأمين بالمركبات المملوكة للأفراد لدى الشركة غطاء من معيدي التأمين لتغطية خسارة تبلغ أو تزيد عن مبلغ ٤٠٥٠٠ دينار للمطالبة الواحدة خلال السنة المنتهية في ٣١ كانون الأول ٢٠١٧ و ٢٠١٦.

إن المبالغ التي تدفع كتعويضات في حوادث الوفاة وللمصابين وتكاليف استبدال السيارات هي العوامل الرئيسية المؤثرة على حجم المطالبات.

#### التأمين البحري والنقل

بالنسبة للتأمين البحري والنقل تعتبر المخاطر الرئيسية هي خسارة أو تلف الوحدات البحرية والبرية والحوادث التي ينتج عنها فقدان كلي أو جزئي للبضائع.

إن الغرض من التأمين البحري والنقل هو تعويض حاملي وثائق التأمين عن التلف والمسؤولية التي تنشأ من فقدان أو تلف الوحدات البحرية والبرية والحوادث التي تقع في البحر والبر والتي تنتج خسارة جزئية أو كلية للبضائع.

إن الاستراتيجية المتبعة بالنسبة لقطاع التأمين البحري والنقل هو التأكد من أن بوالص التأمين متنوعة فيما يتعلق بالسفن والطرق الملاحية والبرية التي يغطيها التأمين. لدى الشركة غطاء من شركات إعادة التأمين للحد من الخسائر لأية مطالبة واحدة تبلغ أو تزيد عن مبلغ ١١٠٠٠ دينار خلال السنة المنتهية في ٣١ كانون الأول ٢٠١٧ و ٢٠١٦.

#### التأمين الطبي

يشمل خسارة المؤمن له عند تحقق ضرر له ناتج عن مرض أو عجز ويترتب على ذلك توفير منافع مالية ثابتة أو منافع على شكل تعويضات أو مزيجاً من كلتا المنفعتين. تقوم الشركة بالاعادة لدى شركات تأمين خارجية للحد من هذا الخطر.

#### ٢ - تطور الإمداعات

تظهر الجداول أدناه الإمداعات الفعلية (بناءً على تقديرات الإدارة في نهاية السنة) مقارنة بالتوقعات للسنوات الأربع الماضية على أساس السنة التي وقع بها الحادث كما يلي:

#### الإجمالي - تأمينات المركبات:

السنة التي وقع بها الحادث	٢٠١٣ وما قبلها	٢٠١٤	٢٠١٥	٢٠١٦	٢٠١٧	المجموع
	دينار	دينار	دينار	دينار	دينار	دينار
كما في نهاية السنة	٤٢٢٥٢٢٠٦	٨٣٣٣٤٦٥	١٢٧٣٠١٤٣	١٤٣٢٢٦٢٩	١٥٠٨٠٠٢٥	
بعد سنة	٤٢٢٥٢٢٠٦	٩٤١٩٢٧	١٢٨٦٠٢٩	١٤٣٧٨٣٠٤	-	
بعد سنتين	٤٢٢٥٢٢٠٦	٩٤١٩٢٧	١٢٨٦٠٢٩	-	-	
بعد ثلاث سنوات	٤٢٢٥٢٢٠٦	٨٣٤٨٠٤٧	-	-	-	
بعد أربع سنوات	٤١٧٦٠٨٣٦	-	-	-	-	
التقديرات الحالية للإمداعات المترتبة	٤١٧٦٠٨٣٦	٨٣٤٨٠٤٧	١٢٨٦٠٢٩	١٤٣٧٨٣٠٤	١٥٠٨٠٠٢٥	٩٢١٥٣٢٤١
النفقات المترتبة	٣٨١٥٨١٧٤	٧١٧٨٠٨١	١٠٧٠٩٠٤٨	١١٦١٦١٠٣	٨٤٤٣٢٤٨٧	٧٦١٠٤٨٩٣
الإنترام كما ظهر في قائمة المركز المالي:	٣٦٠٢٦٦٢	١١٦٩٩٦٦	١٨٧٦٩٨١	٢٧٦٢٢٠١	٦٦٣٦٣٣٨	١٦٠٤٨٣٤٨
ادعاءات مبلغة	٣٦٠٢٦٦٢	١١٦٩٩٦٦	١٨٧٦٩٨١	٢٧٦٢٢٠١	٥٧٠٤٢٥٩	١٥١١٦٠٦٩
ادعاءات غير مبلغة	-	-	-	-	٩٣٢٢٧٩	٩٣٢٢٧٩
النفق (المجز) في التقدير الأولي للمخصص	٤٩١٣٧٠	١٨٥٤١٨	١٤٤١١٤	١٥٤٣٢٥	-	-



شركة الشرق الأوسط للتأمين المساهمة العامة المحدودة  
إيضاحات حول القوائم المالية  
٣١ كانون الأول ٢٠١٧

الإجمالي - التامين البحري والنقل

السنة التي وقع بها الحادث	٢٠١٣ وما قبلها	٢٠١٤	٢٠١٥	٢٠١٦	٢٠١٧	المجموع
	دينار	دينار	دينار	دينار	دينار	دينار
كما في نهاية السنة	١٦,٢٩٣,٧٩٦	٧٣٥,١٢٦	٥٨٧,٨٦٣	٦٤٣,٠٦٢	٥٣٢,٣٧٣	
بعد سنة	١٥,٧٢٥,١٠٥	٦٩٤,٣٢٦	٥٨٧,٨٦٣	٦٢٦,٩٣٨	-	
بعد سنتين	١٤,٤٦٠,٨٤٩	٦٩٤,٣٢٦	٥٧١,٧١٦	-	-	
بعد ثلاث سنوات	١٥,٢٦١,٨٢٦	٦٩٤,٣٢٦	-	-	-	
بعد أربع سنوات	١٤,٩٩٩,٨٣٣	-	-	-	-	
التقديرات الحالية للإدعاءات المترتبة	١٤,٩٩٩,٨٣٣	٦٩٤,٣٢٦	٥٧١,٧١٦	٦٢٦,٩٣٨	٥٣٢,٣٧٣	١٧,٠٢٥,١٨٦
الدفعت المترتبة	١٢,٨٦٥,٢٨٠	١٢٨,٤٠٢	٢٨٤,٠٢٣	٢٦٩,٥٥٩	١٩,٠٦٣	١٣,٣٦٦,٣٢٧
الانترام كما ظهر في قائمة المركز المالي:	١,٧٣٤,٥٥٣	٥٦٥,٩٢٤	٢٨٧,٦٩٣	٣٥٧,٣٧٩	٥١٣,٣١٠	٣,٤٥٨,٨٥٩
ادعاءات مبلغة	١,٧٣٤,٥٥٣	٥٦٥,٩٢٤	٢٨٧,٦٩٣	٣٥٧,٣٧٩	٤٠٠,٢٦٦	٣,٣٤٦,٠٧٥
ادعاءات غير مبلغة	-	-	-	-	١١٢,٧٨٤	١١٢,٧٨٤
الفائض (المجز) في التقدير الأولي للمخصص	١,٦٩٣,٩٦٣	٤٠,٨٠٠	١٦,١٤٧	١٦,١٢٤	-	-

الإجمالي - تأمينات الحريق والأضرار الأخرى للممتلكات

السنة التي وقع بها الحادث	٢٠١٣ وما قبلها	٢٠١٤	٢٠١٥	٢٠١٦	٢٠١٧	المجموع
	دينار	دينار	دينار	دينار	دينار	دينار
كما في نهاية السنة	٢٤,٠٠٠,٨٧٦	٣,١٧٦,٦٠٦	٤,٢٣٦,٤٠٣	٢,٩٣٤,٨٨٨	٢,٤٢,٧٨٩	
بعد سنة	٢٢,٠٧١,٤٩٩	٢,٧٩٣,٧٢٢	٤,١٧١,٠٣٧	٢,٨٩٨,٨٥٥	-	
بعد سنتين	٢٠,١٧٧,٤٥٠	٢,٧١٨,٤١٠	٤,١٧١,٠٣٧	-	-	
بعد ثلاث سنوات	١٩,٧٤٢,٤٥٣	٢,٧١٨,٤١٠	-	-	-	
بعد أربع سنوات	٢١,٦٧٤,٦٧٤	-	-	-	-	
التقديرات الحالية للإدعاءات المترتبة	٢١,٦٧٤,٦٧٤	٢,٧١٨,٤١٠	٤,١٧١,٠٣٧	٢,٨٩٨,٨٥٥	٢,٤٢,٧٨٩	٣١,٩١١,٤٩٥
الدفعت المترتبة	٢٠,٦٠٢,٣٦٨	١,٩٢١,٣٠٧	٣,١٧٦,٤٤٥	١,٣٨٣,٧٧١	٢٠,٤٠٦	٢٧,١٠٣,٧٩٧
الانترام كما ظهر في قائمة المركز المالي:	٩٥٨,٣٠٦	٧٩٧,١٠٣	٩٩٤,٨٩٢	١,٥١٥,٠١٤	٢٢٢,٣٨٣	٤,٤٨٧,٦٩٨
ادعاءات مبلغة	٩٥٨,٣٠٦	٧٩٧,١٠٣	٩٩٤,٨٩٢	١,٥١٥,٠١٤	١١٣,٧٥٧	٤,٣٧٩,٠٧٢
ادعاءات غير مبلغة	-	-	-	-	١٠٨,٦٢٦	١٠٨,٦٢٦
الفائض في التقدير الأولي للمخصص	٢,٩٤٠,٢٠٢	٤٥٨,١٩٦	٦٥,٣٦٦	٣٦,٠٠٣	-	-



شركة الشرق الأوسط للتأمين المساهمة العامة المحدودة  
إيضاحات حول القوائم المالية  
٣١ كانون الأول ٢٠١٧

الإجمالي - تأمين الطيران

السنة التي وقع بها الحادث	٢٠١٣ وما قبلها	٢٠١٤	٢٠١٥	٢٠١٦	٢٠١٧	المجموع
	دينار	دينار	دينار	دينار	دينار	دينار
كما في نهاية السنة	١٠٠,٦٩٢	٢٢٤,٩٩٢	-	-	-	-
بعد سنة	١٠٠,٦٩٢	٢٢٤,٩٩٢	-	-	-	-
بعد سنتين	١٠٠,٦٩٢	-	-	-	-	-
بعد ثلاث سنوات	٩٨,٠٤٢	-	-	-	-	-
بعد أربع سنوات	٨٧,٣٤٢	-	-	-	-	-
التقديرات الحالية للإدعاءات المترتبة	٨٧,٣٤٢	٢٢٤,٩٩٢	-	-	١٢,٤٨٢	٣٢٤,٨١٦
النفقات المترتبة	٣٧,٣٤٢	٢٢٤,٩٩٢	-	-	١٢,٤٨٢	٢٧٤,٨١٦
الالتزام كما ظهر في قائمة المركز المالي:	٥٠,٠٠٠	-	-	-	-	٥٠,٠٠٠
ادعاءات مبلغة	٥٠,٠٠٠	-	-	-	-	٥٠,٠٠٠
ادعاءات غير مبلغة	-	-	-	-	-	-
الافتقار في التقدير الأولي للمخصص	١٣,٣٥٠	-	-	-	-	-

الإجمالي - تأمين المسؤولية

السنة التي وقع بها الحادث	٢٠١٣ وما قبلها	٢٠١٤	٢٠١٥	٢٠١٦	٢٠١٧	المجموع
	دينار	دينار	دينار	دينار	دينار	دينار
كما في نهاية السنة	١,٠٨٠,٨٢٥	١٣٦,٤٦٣	١٦٠,٨٨٠	١١٣,٠٦٢	١٧٧,٤٤٦	١,٧٧٠,٦٧٦
بعد سنة	٩٩٥,٤٧٠	١٣٢,٦٩٠	١٦٠,٨٨٠	١١٢,٨٥١	-	١,٣٩٩,٨٩١
بعد سنتين	٩٦٤,٦٢٩	١٣٢,٦٩٠	١٦٠,٤٩٤	-	-	١,٢٥٨,٢١٣
بعد ثلاث سنوات	١,٠٠٩,٤٣٦	١٣٢,٦٩٠	-	-	-	١,١٤٢,١٢٦
بعد أربع سنوات	١,٠٠٩,٤٣٦	-	-	-	-	١,٠٠٩,٤٣٦
التقديرات الحالية للإدعاءات المترتبة	١,٠٠٩,٤٣٦	١٣٢,٦٩٠	١٦٠,٤٩٤	١١٢,٨٥١	١٧٧,٤٤٦	١,٥٩٣,٩١٧
النفقات المترتبة	٧٧٤,٩٠٧	٥٤,٧٨٠	٣٩,١٦٢	١٤,١٦٣	٤٦	٨٨٣,٠٥٨
الالتزام كما ظهر في قائمة المركز المالي:	٢٣٤,٥٢٩	٧٧,٩١٠	١٢١,٣٣٢	٩٨,٦٨٨	١٧٧,٤٠٠	٧٠٩,٩٥٩
ادعاءات مبلغة	٢٣٤,٥٢٩	٧٧,٩١٠	١٢١,٣٣٢	٩٨,٦٨٨	١٦٣,٤٤١	٦٩٦,٠٠٠
ادعاءات غير مبلغة	-	-	-	-	١٣,٩٥٩	١٣,٩٥٩
الافتقار في التقدير الأولي للمخصص	٧١,٣٨٩	٣,٧٧٣	٣٨٦	٢١١	-	٧٦,٧٥٩

شركة الشرق الأوسط للتأمين العامة المحدودة  
إيضاحات حول القوائم المالية  
٣١ كانون الأول ٢٠١٧

الإجمالي - التأمين الطبي

لجنة تدقيق	٢٠١٣	٢٠١٤	٢٠١٥	٢٠١٦	٢٠١٧	المجموع
بديل	بديل	بديل	بديل	بديل	بديل	بديل
كما في بداية السنة	١٧,٢٧٩	٣,٢١٤,٠٥٨	٣,٢١٦,٢٩٨	٣,٢٤١,٣٦٨	٣,٢١٥,٠٣٢	٤,٠٣٢,١٠٤
بعد سنة	١٧,٢٦٧	٣,٢١٤,٠٥٨	٣,٢١٦,٢٩٨	٣,٢٤١,٣٦٨	-	-
بعد سنتين	١٦,٧٦١	٣,٢١٤,٠٥٨	٣,٢١٦,٢٩٨	-	-	-
بعد ثلاث سنوات	١٦,٧٠١	٣,٢١٤,٠٥٨	-	-	-	-
بعد أربع سنوات	١٦,٧٤٦	-	-	-	-	-
التغييرات الحظية للإحصاءات لفترة الكمية	١٦,٧٤٦	٣,٢١٤,٠٥٨	٣,٢١٦,٢٩٨	٣,٢٤١,٣٦٨	٣,٢٤١,٣٦٨	٣,٢٤١,٣٦٨
الافتحات لفترة الكمية	١٦,٧٤٦	٣,٢١٤,٠٥٨	٣,٢١٦,٢٩٨	٣,٢٤١,٣٦٨	٣,٢٤١,٣٦٨	٣,٢٤١,٣٦٨
الانقراض كما ظهر في قائمة المركز المالي:	-	-	-	-	-	-
لصاحبات غير مبلغة	-	-	-	-	-	-
لصاحبات غير مبلغة	-	-	-	-	-	-
الانقراض في التقدير الأولي للمخصص	٨٨٩	-	-	-	-	-

الإجمالي - تأمين الحياة

لجنة تدقيق	٢٠١٣	٢٠١٤	٢٠١٥	٢٠١٦	٢٠١٧	المجموع
بديل	بديل	بديل	بديل	بديل	بديل	بديل
كما في بداية السنة	٣٢٧,٤٢٩	١,٦٨٦,٣٩٨	٣,٢٩٨,٣٥٠	١,٢٥٨,٣٤٨	٢,٧٤٧,٠٨	٢,٧٤٧,٠٨
بعد سنة	٣٨٩	١,٦٨٦,٣٩٨	٣,٢٩٨,٣٥٠	١,٢٥٨,٣٤٨	-	-
بعد سنتين	٧,٢٧٠	١,٦٨٦,٣٩٨	٣,٢٩٨,٣٥٠	-	-	-
بعد ثلاث سنوات	٧,٩٠٤	١,٦٨٦,٣٩٨	-	-	-	-
بعد أربع سنوات	٨,٧٤٧	-	-	-	-	-
التغييرات الحظية للإحصاءات لفترة الكمية	٨,٧٤٧	١,٦٨٦,٣٩٨	٣,٢٩٨,٣٥٠	١,٢٥٨,٣٤٨	٢,٧٤٧,٠٨	٢,٧٤٧,٠٨
الافتحات لفترة الكمية	٨,٧٤٧	١,٦٨٦,٣٩٨	٣,٢٩٨,٣٥٠	١,٢٥٨,٣٤٨	٢,٧٤٧,٠٨	٢,٧٤٧,٠٨
الانقراض كما ظهر في قائمة المركز المالي:	-	-	-	-	-	-
لصاحبات غير مبلغة	-	-	-	-	-	-
لصاحبات غير مبلغة	-	-	-	-	-	-
الانقراض (المسح) في التقدير الأولي للمخصص	١,٦٩٢	-	-	-	-	-

شركة الشرق الأوسط للتأمين المساهمة العامة المحدودة  
إيضاحات حول القوائم المالية  
٣١ كانون الأول ٢٠١٧

الإجمالي - التأمينات الأخرى

السنة التي وقع بها الحادث	٢٠١٣ وما قبلها	٢٠١٤	٢٠١٥	٢٠١٦	٢٠١٧	المجموع
	دينار	دينار	دينار	دينار	دينار	دينار
كما في نهاية السنة	٤٣١,٤٤٠	٤٢٠,٧٦١	٤٨٢,٠٠٤	١٢١,٧٨٨	٤٦٤,٢٤١	
بعد سنة	١٣٢,٠٦٨	٤٢٠,٧٦١	٤٨٢,٠٠٤	١٢١,٧٨٨	-	
بعد سنتين	١٥٤,٠٤١	٤٢٠,٧٦١	٤٨٢,٠٠٤	-	-	
بعد ثلاث سنوات	١٦٥,٠٦٥	٤٢٠,٧٦١	-	-	-	
بعد أربع سنوات	١٦٦,٤٨١	-	-	-	-	
التعديلات الحالية للإدعاءات المترتبة	١٦٦,٤٨١	٤٢٠,٧٦١	٤٨٢,٠٠٤	١٢١,٧٨٨	٤٦٤,٢٤١	٨٤٣,٤٧٥
النفقات المترتبة	١٦٣,٨٨١	٣٩٠,٣٨٦	٢٢٠,٢٠٤	١٠١,٧٨٨	١٠٧,٧٤١	٤٣٥,٠٠٠
الالتزام كما ظهر في قائمة المركز المالي:	٢,٦٠٠	٣٠٣,٧٥٠	٢٦٠,٠٠٠	٢٠٠,٠٠٠	٣٥٦,٠٠٠	٤٠٨,٤٧٥
ادعاءات مبلغة	٢,٦٠٠	٣٠٣,٧٥٠	٢٦٠,٠٠٠	٢٠٠,٠٠٠	٣٥٥,٠٠٠	٤٠٧,٤٧٥
ادعاءات غير مبلغة	-	-	-	-	١,٠٠٠	١,٠٠٠
النفق (المجز) في التعديل الأولي للمخصص	٢٦٤,٩٥٩	-	-	-	-	-

٣ - تركيز مخاطر التأمين

فيما يلي جداول تبين تركيزات المخاطر حسب انواع التأمين والتوزيع الجغرافي والقطاعي.

تتركز مطلوبات عقود التأمين طبقاً لنوع التأمين كما يلي:

نوع التأمين	٢٠١٧		٢٠١٦	
	اجمالي	صافي	اجمالي	صافي
	دينار	دينار	دينار	دينار
المركبات	٢٠.٣٣٤.٤١٥	٢٢.٣٤٧.٣٤٨	١٩.٢٢٣.٦٢٠	٢١.١٠٩.٥٩٨
البحري والنقل	١.٢٨٢.٦٠٧	٤.٩٠٣.٩٤٩	١.٢٨٠.٩٠٨	٤.٧٧٦.٦٠٩
الطيران	-	٧٩.٦٣٧	٣.٧٠٠	١٢٩.٨٢٤
الحريق والأضرار الأخرى للممتلكات	٣٥١.١٦٢	٦.٧١٧.١٦٨	٣٨٧.٠٩٠	٧.٧٠٣.٥٨٦
المسؤولية	٦٢.٦٦٤	٩٩٥.١٢٨	٦١.٧٤٩	٧٨٤.٠٣٢
الطبي	١.٤٧٣.٥٦٥	٣.٥٥٥.٧٢٦	٩٤٩.٩٩٧	٢.٢٠٤.٤١٩
فروع أخرى	١٢٣.٧٦٧	٥٧٧.٣٦٩	١٥٢.٠١٦	٣٤٤.٢٩١
الحياة	٥١٦.٨٣٣	٦.٧٨١.٥٣٥	٥٢٦.١٠٦	٦.٢٠١.٦٤٢
المجموع	٢٨.٧٩٦.٠١٣	٤٥.٩٥٧.٨٦٠	٢٧.٣٢٠.١٤٦	٤٣.٢٥٤.٠٠١

تتركز موجودات ومطلوبات عقود التأمين طبقاً للتوزيع الجغرافي كما يلي:

نوع التأمين	٢٠١٧		٢٠١٦	
	موجودات	مطلوبات	موجودات	مطلوبات
	دينار	دينار	دينار	دينار
داخل المملكة	١٦٤٦٥٨٥٩	٤٥٠٧٢٢٢١	١٥٨٣٦٠٥٥	٤٢٢٥٢١٤١
خارج المملكة	٦٩٥٩٩٠	٨٨٥٦٣٩	٧٩٧٨٠٠	١٠٠١٨٦٠
المجموع	١٧٨٦١٨٤٩	٤٥٩٥٧٨٦٠	١٥٩٣٣٨٥٥	٤٣٢٥٤٠٠١

يمثل هذا الجدول توزيع إجمالي للنعم المدينة والدائنة وبنود خارج قائمة المركز المالي حسب القطاع:

حسب القطاع	٢٠١٧			٢٠١٦		
	نعم مدينة	نعم دائنة	بنود خارج قائمة	نعم مدينة	نعم دائنة	بنود خارج قائمة
	دينار	دينار	المركز المالي	دينار	دينار	المركز المالي
قطاع عام	٢٢٦٢٢٧٦٣	١٣٢٧٢٢٧	٨٠٢٢٣٢	١٩١٦٠٧٤	٣١٨٩٣	٨٣٦٢٤٣
قطاع خاص	٩٥١٩٩٥١	٧٦٣٤٧١٦	٥١٥٨٥٧	٩٥٥٣٩٦٧	٧٨٩٠٨٤	٦٤٧١٧٥
شركات ومؤسسات	١٨٦٣٨٦٥	٦٢٣٣٥٩	-	١٢٦٢٢١٣٣	٣٠٥٠٩٢	-
أفراد	١٣٦٤٦٦٧٩	٨٣٩٠٨٠٢	١٣١٨٠٨٩	١٢٧٣٢٢١٧٤	٨٢٢٦٨٦٩	١٤٨٣٤١٨

#### ٤ - مخاطر إعادة التأمين

كما هو الحال مع شركات التأمين الأخرى، ولغرض تخفيض التعرض إلى خسائر مالية قد تنتج عن المطالبات التأمينية الكبيرة، تقوم الشركة ضمن أعمالها الاعتيادية بالدخول في إتفاقيات إعادة تأمين مع أطراف أخرى.

ولتقليل تعرضها لخسائر كبيرة نتيجة إفسار شركات إعادة التأمين، تقوم الشركة بتقييم الوضع المالي لشركات إعادة التأمين التي تتعامل معها ورصد تركيزات مخاطر الإئتمان الناتجة عن المناطق الجغرافية والأنشطة أو المكونات الاقتصادية المماثلة لتلك الشركات. إن عقود إعادة التأمين الصادرة لا تعفي الشركة من التزاماتها اتجاه حملة وثائق التأمين، ونتيجة لذلك تبقى الشركة ملتزمة برصيد المطالبات المعاد تأمينها في حالة عدم تمكن معيدي التأمين من الوفاء بالتزاماتهم وفقاً لعقود إعادة التأمين.



٥ - حساسية مخاطر التأمين

فيما يلي جدول يوضح أثر للتغير الممكن المعقول في أسعار أقساط الاكتتاب على قائمة الدخل وحقوق الملكية مع بقاء جميع المتغيرات الأخرى المؤثرة ثابتة.

نوع التأمين	نسبة التغير %	الأثر على الأقساط المكتتبة دينار	الأثر على ربح السنة قبل الضريبة دينار	الأثر على حقوق الملكية* دينار
الحياة	١٠	٥٠٦,٥٧٧	١٥٩,٢٢٨	١٢١,٠١٣
المركبات	١٠	١,٣٠٥,٧٩٤	١,٣١٨,٨٨٢	١,٠٠٢,٣٥٠
البحري والنقل	١٠	٥١٥,٥٤٦	٥٥,٠٤٥	٤١,٨٣٤
الطيران	١٠	٢٢,٥٨٥	-	-
الحريق والأضرار الأخرى للممتلكات	١٠	١,٠٢٨,٤٣٦	٥١,٨٨٠	٣٩,٤٢٩
المسؤولية	١٠	٨٨,٨٩٥	٨,٦٣٠	٦,٥٥٩
الطبي	١٠	٦٣٢,٠٧٤	٢٤٣,٥٣٦	١٨٥,٠٨٧
فروع أخرى	١٠	١٧,٩٤٤	١١,٨١١	٨,٩٧٦
		٤,١١٧,٨٥١	١,٨٤٩,٠١٢	١,٤٠٥,٢٤٨

\* صافي بعد خصم أثر ضريبة الدخل.

في حال كان هنالك تغير سلبي يكون الأثر مساوي للتغير أعلاه مع عكس الإشارة.

فيما يلي جدول يوضح أثر للتغير الممكن المعقول في تكلفة التعويضات على قائمة الدخل وحقوق الملكية مع بقاء جميع المتغيرات الأخرى المؤثرة ثابتة.

نوع التأمين	نسبة التغير %	الأثر على التعويضات المدفوعة دينار	الأثر على ربح السنة قبل الضريبة دينار	الأثر على حقوق الملكية* دينار
الحياة	١٠	١٤٤,٨٤٨	(٩٤,٩٦٧)	(٧٢,١٧٥)
المركبات	١٠	١,٣١٨,٢٠٦	(١,١٢٥,٦٥٦)	(٨٥٥,٤٩٩)
البحري والنقل	١٠	١٩,٧٧٤	(٣,٩٣٢)	(٢,٩٨٨)
الطيران	١٠	١,٢٤٨	(٣٧٠)	(٢٨١)
الحريق والأضرار الأخرى للممتلكات	١٠	١١٩,٨٥٣	(٣,٧١٨)	(٢,٨٢٥)
المسؤولية	١٠	١,٥٨٦	(٥٩)	(٤٦)
الطبي	١٠	٣٨٥,١٣٨	(١٢٥,١٩٤)	(٩٥,١٤٧)
فروع أخرى	١٠	١٩,٥٣٧	(٤,٩٦١)	(٣,٧٧٠)
		٢,٠١٠,١٩٠	(١,٣٥٨,٨٥٧)	(١,٠٣٢,٧٣١)

\* صافي بعد خصم أثر ضريبة الدخل.

في حال كان هنالك تغير سلبي يكون الأثر مساوي للتغير أعلاه مع عكس الإشارة.



ب - المخاطر المالية

تتبع الشركة سياسات مالية لإدارة المخاطر المختلفة ضمن استراتيجية محددة وتتولى إدارة الشركة رقابة وضبط المخاطر وإجراء التوزيع الاستراتيجي الأمثل لكل من الموجودات المالية والمطلوبات المالية، وتشمل المخاطر أسعار الفائدة، مخاطر الائتمان، مخاطر أسعار العملات الأجنبية ومخاطر السوق.

وتتبع للشركة سياسة التحوط المالي لكل من الموجودات المالية والمطلوبات المالية كلما دعت الحاجة إلى ذلك، وهو التحوط المتعلق بمخاطر مستقبلية متوقعة.

١. مخاطر السوق

هي مخاطر تنذب القيمة العادلة أو التدفقات النقدية للأدوات المالية نتيجة للتغير في أسعار السوق مثل أسعار الفائدة وأسعار العملات وأسعار الأسهم، وتتأثر مخاطر السوق نتيجة وجود مراكز مفتوحة في أسعار الفائدة والعملات والاستثمار في الأسهم، ويتم مراقبة هذه المخاطر وفقاً لسياسات وإجراءات محددة ومن خلال لجان متخصصة ومراكز العمل المعنية، وتتضمن مخاطر السوق مخاطر أسعار الفائدة، ومخاطر أسعار الصرف، مخاطر التغير في أسعار الأسهم.

يتم قياس مخاطر السوق والرقابة عليها بأسلوب تحليل الحساسية.

- مخاطر أسعار الفائدة

إن الشركة معرضة لمخاطر أسعار الفائدة على موجوداتها ومطلوباتها والتي تحمل فائدة مثل الودائع لدى البنوك.

تتراوح معدلات الفائدة على أرصدة الودائع لدى البنوك بالدينار من ٢٪ إلى ٢٥٪ وعلى أرصدة الودائع بالدولار والجنية الاسترليني من ٢٥٪ إلى ٥٠٪ خلال السنة المنتهية في ٣١ كانون الأول ٢٠١٧. (٣١ كانون الأول ٢٠١٦: من ٢٪ إلى ٢٥٪ سنوياً) (إيضاح ٣).

يوضح الجدول التالي حساسية قائمة الدخل للتغيرات الممكنة المعقولة على أسعار الفائدة كما في ٣١ كانون الأول ٢٠١٧ و٢٠١٦، مع بقاء جميع المتغيرات الأخرى المؤثرة ثابتة.

تتمثل حساسية قائمة الدخل بأثر التغيرات المفترضة الممكنة بأسعار الفوائد على ربح الشركة لسنة واحدة، ويتم احتسابها على الموجودات والمطلوبات المالية التي تحمل سعر فائدة متغير كما في ٣١ كانون الأول ٢٠١٧ و٢٠١٦.

- ٢٠١٧

العملية	الزيادة بسرعة الفائدة %	الأثر على ربح السنة قبل الضريبة دينار
دينار أردني	١	٩٤,٠٤٣
دولار أمريكي	١	٢,٩٨٤
يورو	١	٦,٤٣٢
جنيه إسترليني	١	٦,١٣٨
المجموع		١٠٩,٥٩٧

في حال كان هنالك تغير سلبي يكون الأثر مساوي للتغير أعلاه مع عكس الإشارة.

٢٠١٦ -

العملية	الزيادة بسر الفائدة	الأثر على ربح السنة قبل الضريبة
	%	دينار
دينار أردني	١	٨٩٤٦٣
دولار أمريكي	١	١٠٧٨
يورو	١	٥٥٥٧
جنيه إسترليني	١	٤٠٥
المجموع		١٠١٥٠٣

في حال كان هنالك تغير سلبي يكون الاثر مساوي للتغير اعلاه مع عكس الإشارة.

## مخاطر التغير بأسعار الأسهم

يوضح الجدول التالي حساسية قائمة الدخل (للموجودات المالية بالقيمة العادلة من خلال قائمة الدخل) والتغير المتراكم في القيمة العادلة (للموجودات المالية من خلال قائمة الدخل الشامل الآخر) نتيجة للتغيرات الممكنة المعقولة على أسعار الأسهم، مع بقاء جميع المتغيرات الأخرى المؤثرة ثابتة:

٢٠١٧ -

المؤشر	التغير في المؤشر (%)	الأثر على ربح السنة	الأثر على حقوق الملكية
		دينار	دينار
بورصة عمان	٥	١٩٥٣٥٠	٦٠٧٨٧٤
بورصة فلسطين	٥	٧٨١٤٠	٢٢٣٩١٨

يوضح الجدول التالي حساسية قائمة الدخل (للموجودات المالية بالقيمة العادلة من خلال قائمة الدخل) والتغير المتراكم في القيمة العادلة (للموجودات المالية بالقيمة العادلة من خلال قائمة الدخل الشامل الآخر) نتيجة للتغيرات الممكنة المعقولة على أسعار الأسهم، مع بقاء جميع المتغيرات الأخرى المؤثرة ثابتة:

٢٠١٦ -

المؤشر	التغير في المؤشر (%)	الأثر على ربح السنة	الأثر على حقوق الملكية
		دينار	دينار
بورصة عمان	٥	٢٢٩١٢٨	٥٧٨٥٠٢
بورصة فلسطين	٥	٨٤٩٦٥	٢٣٦٩١٣

في حال هنالك تغير سلبي في المؤشر يكون الاثر مساوي للتغير أعلاه مع عكس الإشارة.

#### مخاطر العملات الأجنبية

مخاطر العملات الأجنبية هي مخاطر تغير قيمة الأدوات المالية نتيجة التغير في أسعار العملات الأجنبية. يُعتبر الدينار الأردني عملة الأساس للشركة. يقوم مجلس الإدارة بوضع حدود للمركز المالي لكل عملة لدى الشركة. يتم مراقبة مركز العملات الأجنبية بشكل يومي ويتم اتباع إستراتيجيات للتأكد من الاحتفاظ بمركز العملات الأجنبية ضمن الحدود المعتمدة.

إن معظم تعاملات الشركة هي بالدينار الأردني والدولار الأمريكي. إن سعر صرف الدينار مربوط بسعر ثابت مع الدولار الأمريكي (١/٤١ دولار لكل دينار).

فيما يلي صافي تركيز العملات الأجنبية الرئيسية لدى الشركة:

نوع العملة	بالعملات الأجنبية		المعادل بالدينار	
	٢٠١٧	٢٠١٦	٢٠١٧	٢٠١٦
	دينار	دينار	دينار	دينار
دولار	٤٢٠,٩٣٢	١٥١,٩٨٧	٢٩٨,٤٤١	١٠٧,٧٥٩
جنيه	٦٧١,٣٥٥	٦٢٢,٦١٥	٦٤٣,٢٠٨	٥٤٠,٣٣٥
يورو	٧٢١,٠٩٦	٧٤٩,٢٤٦	٦١٣,٧٦٤	٥٥٥,٦٧٨

#### ٢- مخاطر السيولة:

تتمثل مخاطر السيولة في عدم قدرة الشركة على توفير التمويل اللازم لتأدية لالتزاماتها في تواريخ إستحقاقها، وللوقاية من هذه المخاطر تقوم الإدارة بتتبع مصادر التمويل وإدارة الموجودات والمطلوبات وموائمة آجالها والاحتفاظ برصيد كافٍ من النقد وما في حكمه والأوراق المالية القابلة للتداول.

تراقب الشركة احتياجاتها للسيولة على أساس شهري وتقوم الإدارة بالتأكد من توفر أموال كافية لمقابلة أي التزامات عند نشوئها. إن مبالغ هامة من أموال الشركة مستثمرة في أسهم محلية متداولة.

إن معظم الودائع لأجل العائدة للشركة في تاريخ البيانات المالية تستحق خلال فترات أصلية لا تتجاوز ثلاثة أشهر.

ويُلخص الجدول أدناه المطلوبات (غير المخصوصة) على أساس السنة المتبقية للإستحقاق التعاقدية من تاريخ القوائم المالية:

٢٠١٧ -	من شهر إلى					
	أقل من شهر	٣ شهور	٦ شهور	٩ شهور	١٢ شهور	أكثر من ١٢ شهور
	دينار	دينار	دينار	دينار	دينار	دينار
المطلوبات:						
دائون	-	١,٧٧٨,٣٤٠	-	-	-	١,٧٧٨,٣٤٠
مصاريف مستحقة	-	٧٧,٢٣٨	-	-	-	٧٧,٢٣٨
ذمم معدي التأمين الدقنة	٢,٨٧٥,٦٣٢	١,٩٩٦,٧٨٦	١,٧٤٠,٠٤٤	-	-	٦,٦١٢,٤٦٢
مخصص تعويض نهاية الخدمة	-	-	-	-	٢٨٧,٦٩٥	٢٨٧,٦٩٥
مخصص ضريبة الدخل	-	٣٤٢,٩٨١	٢,٠٤٤	-	-	٣٤٥,٠٢٥
مطلوبات ضريبة مؤجلة	-	-	-	-	٧٧٩,١٧٧	٧٧٩,١٧٧
مطلوبات أخرى	١,٥٠٢,٦٠١	١,٣٢١,٢٨١	١,٢٢٢,٩١٤	٩٣٣,٠٧٥	٨٣٠,٢٥٤	٢,٠٥١,١٧٤
مجموع المطلوبات	٤,٣٧٨,٢٣٣	٥,٠١٦,٢٢٦	٢,٨٦٥,٠٠٢	٩٣٣,٠٧٥	١,٦٠٩,٤٣١	٢,٣٣٨,٨٦٩
مجموع الموجودات حسب إستحقاقها المتوقعة	٧,٣٥٢,٣٧٦	١٦,٨٧١,٧٠٣	١٢,٣٦٩,٤٥٧	١٠,٨٧١,٨١٤	٦,٩٢٠,٢٢٥	٣٣,٦٤١,٢١٣
	٨٨,٠٢٧,٢٨٨					



شركة الشرق الأوسط للتأمين المصاهرة العامة المحدودة  
إيضاحات حول القوائم المالية  
٣١ كانون الأول ٢٠١٧

٢٠١٦ -	أقل من شهر	٣ شهور	من شهر إلى ٣ شهور	من ٣ شهور إلى ٦ شهور	من ٦ شهور حتى سنة واحدة	من سنة حتى ٣ سنوات	بدون استحقاق	المجموع
دينار	دينار	دينار	دينار	دينار	دينار	دينار	دينار	دينار
المطلوبات:								
دائون	-	١,٠٩٢,٧٥٠	-	-	-	-	-	١,٠٩٢,٧٥٠
مصاريف مستحقة	-	٦٥,٥٩١	-	-	-	-	-	٦٥,٥٩١
لزم معيدي التأمين للدائنة	٢,٩٦١,٧٧٣	٢,١٨٤,٥٢٧	١,٩٨٧,٨٦٩	-	-	-	-	٧,١٣٤,١١٩
مخصص تسويض نهاية الخدمة	-	-	-	-	-	-	٢٤٣,٨٠٧	٢٤٣,٨٠٧
مخصص ضريبة الدخل	٥٠,٤٥٦	-	١,٤٨١,٣٢٣	١٩٦,٩٠٦	-	-	-	١,٧٢٨,٦٨٥
مطلوبات ضريبة مؤجلة	-	-	-	-	-	٦٤٣,٩٨٨	-	٦٤٣,٩٨٨
مطلوبات اخرى	١,٢٩٥,٥٥٤	١,٣٤٨,٩٠٨	٩١٧,٩٢٣	٨٤٢,٩٥٢	٦٤٤,٥٩٨	١,٢٠٣,٣٠٦	١,٢٧٠,٢٤١	٦,٩٧٠,٢٤١
مجموع المطلوبات	٤,٤١٠,٧٣٣	٤,٦٩١,٧٧٦	٤,٣٨٧,١١٥	١,٠٣٩,٨٥٨	١,٢٨٨,٥٨٦	٢,٠٦٤,١١٣	٢,٠٦٤,١١٣	١٧,٨٧٩,٨١١
مجموع الموجودات حسب استحقاقاتها المتوقعة	٧,٩٤٠,٦٠٢	١٦,٩٦٩,٦١٧	١٢,٤٩٧,٩٥٨	١٠,٩٧٤,٨٢٧	١,٢٨٥,٢٣٢	٣٢,١١٤,٦٤٤	٣٢,١١٤,٦٤٤	٨٧,٣٨٣,٢٠٠

### ٣- مخاطر الائتمان

مخاطر الائتمان هي المخاطر التي قد تتجم عن تخلف أو عجز المدينون والأطراف الأخرى عن الوفاء بالتزاماتهم تجاه الشركة.

تري الشركة بأنها ليست معرضة بدرجة كبيرة لمخاطر الائتمان حيث تقوم بوضع سقف ائتماني للعملاء مع مراقبة الذمم القائمة بشكل مستمر. كما تحتفظ الشركة بالأرصدة والودائع لدى مؤسسات مصرفية رائدة.

تقوم الشركة بأعمال التأمين المختلفة وتأمين عدد كبير من العملاء. لا يمثل أي عميل ما نسبته أكثر من ١٠٪ من الأهم المدينة كما في ٣١ كانون الأول ٢٠١٧.

(٣٨) تحليل القطاعات الرئيسية

أ. معلومات عن قطاعات أعمال الشركة

لأغراض إدارية تم تنظيم الشركة بحيث يتم قياس القطاعات وفقاً للتقارير التي يتم استعمالها من قبل المدير التنفيذي وصانع القرار الرئيسي لدى الشركة وذلك لتشمل قطاعين من الأعمال، قطاع التأمينات العامة ويشمل تأمين المركبات والبحري والنقل والطيران والحريق والأضرار الأخرى للممتلكات والمسؤولية والتأمين الطبي والفروع الأخرى وقطاع التأمين على الحياة الذي يشمل التأمين على الحياة يشكل هذان القطاعان الأساس الذي تستخدمه الشركة لإظهار المعلومات المتعلقة بالقطاعات الرئيسية . يشتمل القطاعان أعلاه أيضاً على الإستثمارات وإدارة النقد لحساب الشركة الخاص. تتم المعاملات بين قطاعات الأعمال على أساس أسعار السوق التقديرية وبنفس الشروط التي يتم التعامل بها مع الغير.

شركة الشرق الأوسط للتأمين المساهمة العامة المحدودة  
إيضاحات حول القوائم المالية  
٣١ كانون الأول ٢٠١٧

ب. معلومات التوزيع الجغرافي

يمثل هذا الإيضاح التوزيع الجغرافي لأعمال الشركة، تمارس الشركة نشاطاتها بشكل رئيسي في المملكة.

فيما يلي توزيع إيرادات ومصاريفها الرأسمالية حسب القطاع الجغرافي.

المجموع		خارج المملكة		داخل المملكة	
٢٠١٦	٢٠١٧	٢٠١٦	٢٠١٧	٢٠١٦	٢٠١٧
دينار	دينار	دينار	دينار	دينار	دينار
٢٦,٢٢٧,٧١٠	٢٢,٢٣٤,٨٧	٢١,٠٢٧,٨٣	٢١,٥٥٣,٩٦	٢٤,١٢٤,٩٢٧	٢٠,٣٦٨,٠٩١
٣٠٧,٤٦٤	٤٧٥,٣٩٥	-	-	٣٠٧,٤٦٤	٤٧٥,٣٩٥
لجمالي الإيرادات					
للمصروفات الرأسمالية					

تتركز الموجودات والمطلوبات وبنود خارج قائمة المركز المالي طبقاً للتوزيع الجغرافي والقطاعي كما يلي:

٢٠١٦			٢٠١٧		
بنود خارج قائمة			بنود خارج قائمة		
المركز المالي	مطلوبات	موجودات	المركز المالي	مطلوبات	موجودات
دينار	دينار	دينار	دينار	دينار	دينار
حسب المناطق الجغرافية					
داخل المملكة			داخل المملكة		
١,٤٨٣,٤١٨	٣٧,٣١٩,٥٩٣	٧٣,٩٥٧,٧٢٨	١,٣١٨,٠٨٩	٣٨,٨٢٥,١٣٦	٧٦,٦٢٢,٩٥٣
-	٢١٠,٠٥٤	١٠,٣٠٢,١١٠	-	٢٥٩,٠٧٦	٩,٣٦٥,٦٤٣
-	٧,٦٦٩,٦٨٠	٣,١٢٣,٣٦٤	-	٧,٣٥٣,٠٣٧	٢,٠٣٨,٦٩٢
دول الشرق الأوسط			دول الشرق الأوسط		
١,٤٨٣,٤١٨	٤٥,١٩٩,٣٢٧	٨٧,٣٨٣,٢٠٢	١,٣١٨,٠٨٩	٤٦,٤٣٧,٢٤٩	٨٨,٠٢٧,٢٨٨
أوروبا			أوروبا		

(٣٩) إدارة رأس المال

يتم وضع وتنظيم متطلبات رأس المال من قبل إدارة التأمين لقد وضعت هذه المتطلبات لضمان وجود هامش ملائم. تم وضع أهداف إضافية من قبل الشركة للحفاظ على درجات ائتمانية قوية ونسبة رأسمال عالية من أجل دعم أعمالها وزيادة الحد الأعلى لقيمة المساهمين.

تقوم الشركة بإدارة هيكل رأس المال وإجراء التعديلات اللازمة عليها في ضوء تغيرات ظروف العمل. هذا ولم تقم الشركة بأية تعديلات على الأهداف والسياسات والإجراءات المتعلقة بهيكل رأس المال خلال السنة الحالية والسنة السابقة.

في رأي إدارة الشركة إن رأس المال التنظيمي كافٍ لمواجهة أي مخاطر أو التزامات ممكنة إن تطرأ مستقبلاً.



المبلغ الذي تعتبره الشركة كرأس المال ونسبة هامش الملاءة، وفق الجدول التالي:

٢٠١٦	٢٠١٧	
دينار	دينار	
٥٤٢١٤٧٨٢	٥٤٢٦٤٤١٢	رأس المال المتوفر
		رأس المال المطلوب -
١١٥٢١٣٤٥	١٣٤٥٨٠٣٨	رأس المال المطلوب مقابل مخاطر الموجودات
٣٣٥٨٨٢٨	٣٦٤٥٠٦٥	رأس المال المطلوب مقابل الالتزامات الاكتتابية
٢٥٠٧٩١	٢٤٣٤٦١	رأس المال المطلوب مقابل مخاطر معيدي التأمين
١١١٩٣٩٠	١٤٩١٥٤٠	رأس المال المطلوب مقابل مخاطر تأمين الحياة
١٦٢٥٠٣٥٤	١٨٨٣٨١٠٤	مجموع رأس المال المطلوب
%٣٣٤	%٢٨٨	نسبة هامش الملاءة*

\* هامش الملاءة للشركة قبل طرح التجاوز في تعليمات أسس استثمار أموال شركة التأمين وتحديد طبيعة موجودات شركة التأمين ومواقعها التي تقابل الإلتزامات التأمينية المترتبة عليها رقم (٢) لسنة ٢٠٠٦، علماً بأن الحد الأدنى لنسبة هامش الملاءة تساوي ١٥٠٪ من رأس المال المتوفر حسب تعليمات إدارة التأمين.

(٤٠) تحليل استحقاقات الموجودات والمطلوبات

يبين الجدول التالي تحليل الموجودات والمطلوبات وفقاً للسنة المتوقعة لاستردادها أو تسويتها:

٢٠١٧ -	لغاية سنة دينار	أكثر من سنة دينار	المجموع دينار
<b>الموجودات -</b>			
ودائع لدى البنوك	١٠٦٣٤٧٣٦	٣٢٥٠٠٠	١٠٩٥٩٧٣٦
موجودات مالية بالقيمة العادلة من خلال قائمة الدخل	٧١٩٧١١٧	-	٧١٩٧١١٧
موجودات مالية بالقيمة العادلة من خلال قائمة الدخل الشامل الآخر	١٨٧٩٩٨٥٣	٣٢٠٦٥١٢١	٢١٨٦٤٩٧٤
موجودات مالية بالتكلفة المضافة	-	٧٠٠٠٠٠	٧٠٠٠٠٠
استثمارات عقارية	٣٠٤١٥٢٢	٢٢٣٠٤٩٩٢	٢٥٣٤٦٠١٤
قروض حملة وثائق الحياة	٦٦١٦٢٣	-	٦٦١٦٢٣
نقد في الصندوق ولدى البنوك	١٠٧٥٤٧٥	-	١٠٧٥٤٧٥
شيكات برسم التحصيل	٤٥٧٩٠٩	-	٤٥٧٩٠٩
مدينون، صافي	٨٢١٤٠٢١	-	٨٢١٤٠٢١
موجودات ضريبية مؤجلة	-	٢٦٧٧٣٠	٢٦٧٧٣٠
نعم معيدي التأمين المدنية	٤٥٢٥٠٩٤	-	٤٥٢٥٠٩٤
ممتلكات ومعدات، بالصافي	-	٥٦٦١٠٩٣	٥٦٦١٠٩٣
موجودات غير ملموسة، بالصافي	-	٢٤٩٢٧	٢٤٩٢٧
موجودات أخرى	٧٧٤٨٧٥	٢٩٦٧٠٠	١٠٧١٤٠٧٥
<b>مجموع الموجودات</b>	<b>٥٥٣٨٢٢٢٥</b>	<b>٣٢٦٤٥٠٦٣</b>	<b>٨٨٠٢٧٢٨٨</b>
<b>المطلوبات -</b>			
مخصص الأقساط غير المكتسبة، صافي	٨٤٢١٦٨١	-	٨٤٢١٦٨١
مخصص الادعاءات، صافي	١٥٢٨٠٧١٤	-	١٥٢٨٠٧١٤
المخصص الحسابي، صافي	٤٨٤٣٦١٨	-	٤٨٤٣٦١٨
مخصصات فنية أخرى	٢٥٠٠٠٠	-	٢٥٠٠٠٠
دائنون	١٧٧٨٣٤٠	-	١٧٧٨٣٤٠
مصاريف مستحقة	٧٧٢٣٨	-	٧٧٢٣٨
نعم معيدي التأمين الدائنة	٦٦١٢٤٦٢	-	٦٦١٢٤٦٢
مخصص تعويض نهاية الخدمة	-	٢٨٧٦٩٥	٢٨٧٦٩٥
مخصص ضريبة الدخل	٣٤٥٠٢٥	-	٣٤٥٠٢٥
مطلوبات ضريبية مؤجلة	-	٧٧٩١٧٧	٧٧٩١٧٧
مطلوبات أخرى	٤٨٧٩٨٧١	٢٨٨١٤٢٨	٧٧٦١٢٩٩
<b>مجموع المطلوبات</b>	<b>٤٢٤٨٨٩٤٩</b>	<b>٣٩٤٨٣٠٠</b>	<b>٤٦٤٣٧٢٤٩</b>
<b>الصافي</b>	<b>١٢٨٩٣٢٧٦</b>	<b>٢٨٦٩٦٧٦٣</b>	<b>٤١٥٩٠٠٣٩</b>

شركة الشرق الأوسط للتأمين المساهمة العامة المحدودة  
إيضاحات حول القوائم المالية  
٣١ كانون الأول ٢٠١٧

٢٠١٦ -	لغاية سنة دينار	أكثر من سنة دينار	المجموع دينار
<b>الموجودات -</b>			
ودائع لدى البنوك	٩٨٢٥٠٢٦٢	٣٢٥٠٠٠	١٠٠١٥٠٢٦٢
موجودات مالية بالقيمة العادلة من خلال قائمة الدخل	٨٢٦٧٠٣٠	-	٨٢٦٧٠٣٠
موجودات مالية بالقيمة العادلة من خلال قائمة الدخل الشامل الآخر	١٧٢٥٧٧٢٥	٤٢٠٠٥٥٤	٢١٤٥٨٢٧٩
استثمارات عقارية	٣٠٦١٥٦٦	٢٢٢٥٤٥٠٨	٢٥٣١٦٠٧٤
قروض حملة وثائق الحياة	٦٦٤٥٧١	-	٦٦٤٥٧١
نقد في الصندوق ولدى البنوك	٢٧١٦٩٦٤	-	٢٧١٦٩٦٤
شيكات برسم التحصيل	٤٢٧٥٦١	-	٤٢٧٥٦١
مدنيون، صافي	٥٩٤٤٧٣٠	-	٥٩٤٤٧٣٠
موجودات ضريبية مؤجلة	-	١٠٩٥١	١٠٩٥١
نعم معيدي التأمين المدنية	٥٨٧٩٩٨٠	-	٥٨٧٩٩٨٠
ممتلكات ومعدات، بالصافي	-	٥٨٢١٢٣٩	٥٨٢١٢٣٩
موجودات غير ملموسة، بالصافي	-	٣٣٢٣٦	٣٣٢٣٦
موجودات أخرى	٦٩٢٣٢٣	-	٦٩٢٣٢٣
<b>مجموع الموجودات</b>	<b>٥٤٧٣٧٧١٢</b>	<b>٣٢٦٤٥٤٨٨</b>	<b>٨٧٣٨٣٢٠٠</b>
<b>المطلوبات -</b>			
مخصص الأقساط غير المكتسبة، صافي	٨٣٥٩٩٥٣	-	٨٣٥٩٩٥٣
مخصص الادعاءات، صافي	١٣٦٤٢٤٩٥	-	١٣٦٤٢٤٩٥
المخصص الحسابي، صافي	٥٠٦٧٦٩٨	-	٥٠٦٧٦٩٨
مخصصات فنية أخرى	٢٥٠٠٠٠	-	٢٥٠٠٠٠
دائنون	١٠٩٢٧٥٠	-	١٠٩٢٧٥٠
مصاريف مستحقة	٦٥٥٩١	-	٦٥٥٩١
نعم معيدي التأمين الدائنة	٧١٣٤١١٩	-	٧١٣٤١١٩
مخصص تعويض نهاية الخدمة	-	٢٤٣٨٠٧	٢٤٣٨٠٧
مخصص ضريبة الدخل	١٧٢٨٦٨٥	-	١٧٢٨٦٨٥
مطلوبات ضريبية مؤجلة	-	٦٤٣٩٨٨	٦٤٣٩٨٨
مطلوبات أخرى	٤١٨٣٠٣٧	٢٧٨٧٢٠٤	٦٩٧٠٢٤١
<b>مجموع المطلوبات</b>	<b>٤١٥٢٤٣٢٨</b>	<b>٣٦٧٤٩٩٩</b>	<b>٤٥١٩٩٣٢٧</b>
<b>الصافي</b>	<b>١٣٢١٣٣٨٤</b>	<b>٢٨٩٧٠٤٨٩</b>	<b>٤٢١٨٣٨٧٣</b>

(٤١) القضايا المقامة على الشركة

تظهر الشركة كمدعى عليها في عدد من القضايا هذا وقد قامت الشركة باخذ مخصصات كافية لمواجهة الالتزامات لقاء هذه الدعاوي وفي رأي الشركة ومستشارها القانوني ان المخصصات المأخوذة وبالغلة ٨٨٥٠٢٥٠ دينار (٢٠١٦): ٤٦٤٠٢٤٠ دينار كافية لمواجهة الالتزامات لقاء هذه الدعاوي.

#### (٤٢) التزامات محتملة

على الشركة بتاريخ القوائم المالية التزامات محتمل ان تطراً تتمثل في كفالات بنكية بمبلغ ١٣١٨ر٠٨٩ دينار مقابل ٤١٨ر٤٨٣ دينار كما في ٣١ كانون الأول ٢٠١٧ و ٢٠١٦ على التوالي.

#### (٤٣) معايير التقارير المالية الدولية والتفسيرات الجديدة الصادرة وغير النافذة بعد

إن المعايير المالية والتفسيرات الجديدة والتعديلات الصادرة وغير نافذة بعد حتى تاريخ القوائم المالية مدرجة أدناه، وستقوم الشركة بتطبيق هذه التعديلات ابتداءً من تاريخ التطبيق الإلزامي:

##### معيار التقارير المالية الدولي رقم (٩) الأدوات المالية

خلال شهر تموز من العام ٢٠١٤، قام مجلس معايير المحاسبة الدولية بإصدار النسخة النهائية من معيار التقارير المالية الدولي رقم ٩ (الأدوات المالية) والذي سيحل محل معيار المحاسبة الدولي رقم ٣٩ المالية (الأدوات المالية: الاعتراف والقياس) وجميع الإصدارات السابقة لمعيار التقارير المالية الدولي رقم ٩. يجمع معيار التقارير المالية الدولي رقم ٩ جميع جوانب المحاسبة الثلاثة المتعلقة بالأدوات المالية: التصنيف والقياس والتدني في القيمة ومحاسبة التحوط. قامت الشركة بتطبيق المرحلة الأولى من معيار التقارير المالية الدولي رقم ٩ الصادر خلال عام ٢٠٠٩. وكان التطبيق المبدئي للمرحلة الأولى من المعيار في ١ كانون الثاني ٢٠١١.

إن النسخة الجديدة من معيار التقارير المالية الدولي رقم ٩ تطبق على الفترات السنوية ابتداءً من ١ كانون الثاني ٢٠١٨ مع السماح بالتطبيق المبكر. يطبق المعيار بأثر رجعي باستثناء محاسبة التحوط وتضمن المعيار رقم ٩ إعفاء الشركات من تعديل أرقام المقارنة. ستقوم الشركة بتطبيق معيار الجديد بتاريخ التطبيق الإلزامي للمعيار ولن تقوم الشركة بتعديل أرقام المقارنة.

##### أ) التصنيف والقياس

لا تتوقع الشركة وجود تأثير جوهري على المركز المالي أو حقوق الملكية ناتج عن تطبيق متطلبات التصنيف والقياس لمعيار التقارير المالية الدولي رقم ٩. إن القروض والذمم المدينة المحتفظ بها لتحصيل التدفقات النقدية التعاقدية، تتمثل بالدفعات من أصل الدين والفائدة. قامت الشركة بتحليل خصائص التدفقات النقدية التعاقدية للأدوات المالية وتوصل إلى أنها تتفق مع مواصفات قياس الكلفة المطفأة وفقاً للمعيار الدولي للتقارير المالية رقم ٩. ولذلك فإن إعادة تصنيف هذه الأدوات غير مطلوب.

##### ب) التدني في القيمة

يتطلب معيار التقارير المالية الدولي رقم ٩ من الشركة تسجيل الخسائر الائتمانية المتوقعة على جميع أدوات الدين والقروض والذمم المدينة، إما على فترة ١٢ شهر أو على كامل عمر القرض. ستقوم الشركة بتطبيق الأسلوب المبسط وتسجيل الخسائر الائتمانية المتوقعة على جميع الذمم المدينة. في تقدير الشركة، أن المخصصات الإضافية التي يجب تسجيلها والنتيجة عن الخسائر الائتمانية المتوقعة لذممها المدينة لا تختلف بشكل جوهري مقارنة مع المتطلبات الحالية.



معيار التقارير المالية الدولي رقم (١٥) الإيرادات من العقود مع العملاء  
يبين معيار رقم (١٥) المعالجة المحاسبية لكل أنواع الإيرادات الناشئة من العقود مع العملاء، وينطبق هذا المعيار على جميع المنشآت التي تدخل في عقود لتوريد الخدمات والبضائع للعملاء باستثناء العقود الخاضعة لمعايير أخرى مثل معيار المحاسبة الدولي رقم (١٧) الإيجارات.

يحل هذا المعيار بدلاً من المعايير والتفسيرات التالية:

- معيار المحاسبة الدولي رقم (١١) عقود الانشاء
- معيار المحاسبة الدولي رقم (١٨) الإيراد
- تفسير لجنة معايير التقارير (١٣) برامج ولاء العملاء
- تفسير لجنة معايير التقارير (١٥) اتفاقيات انشاء العقارات
- تفسير لجنة معايير التقارير (١٨) عمليات نقل الأصول من العملاء
- التفسير (٣١) الإيراد - عمليات المقايضة التي تنطوي على خدمات اعلانية.

يجب تطبيق المعيار للفترة التي تبدأ في أو بعد ١ كانون الثاني ٢٠١٨ مع السماح بالتطبيق المبكر.

قامت الشركة خلال عام ٢٠١٧ بعمل دراسة لتقييم أثر معيار التقارير المالية الدولي رقم ١٥. ان هذه الدراسة قائمة على الأرقام الحالية المتوفرة والتي من الممكن ان تكون معرضة للتغيير بسبب احتمال توفر معلومات جديدة عندما تقوم الشركة بتطبيق المعيار في عام ٢٠١٨، حيث لا تتوقع الشركة وجود تأثير جوهري على المركز المالي أو حقوق الملكية ناتج عن تطبيق متطلبات معيار التقارير المالية الدولي رقم ١٥.

تعديلات على معيار التقارير المالية رقم (١٠) ومعيار المحاسبة الدولي (٢٨): بيع أو تحويل الموجودات بين المستثمر وشركته الحليفة أو مشاريعه المشتركة

تركز التعديلات على التناقض بين معيار التقارير المالية رقم (١٠) ومعيار المحاسبة الدولي (٢٨) فيما يتعلق بفقدان السيطرة على الشركة التابعة والناجمة عن عمية بيع أو تحويل الاستثمار في الشركة التابعة الى شركة حليفة أو مشاريع مشتركة. توضح التعديلات أنه يتم الاعتراف بكامل الأرباح أو الخسائر الناتجة عن بيع أو تحويل الأصول التي ينطبق عليها تعريف المنشأة - وفقاً لمعيار التقارير الدولية (٣) - بين المستثمر والشركة الحليفة أو المشاريع المشتركة . في حين يتم الاعتراف بالأرباح أو الخسائر الناتجة عن بيع أو تحويل الأصول التي لا ينطبق عليها تعريف المنشأة بين المستثمر والشركة الحليفة أو المشاريع المشتركة الى مدى حصة المستثمر في الشركة الحليفة أو المشاريع المشتركة.

تعديلات على معيار التقارير المالية رقم (٢) -تصنيف وقياس معاملات الدفع على أساس الأسهم  
قام مجلس معايير المحاسبة الدولية بإصدار تعديلات على معيار التقارير المالية رقم (٢) - الدفع على أساس الأسهم- بحيث تشمل هذه التعديلات ثلاثة أمور رئيسية: تأثير شروط الاستحقاق على قياس المعاملة الدفع على أساس الأسهم مقابل النقد، وتصنيف معاملة الدفع على أساس الأسهم مع خيار التسوية مقابل التزامات الضريبة ومحاسبة التعديلات على أحكام وشروط معاملة الدفع على أساس الأسهم التي تغير تصنيفها من معاملة دفع على أساس الأسهم مقابل النقد إلى معاملة دفع على أساس الأسهم مقابل أدوات حقوق الملكية.

يجب تطبيق هذه التعديلات بشكل مستقبلي للفترة التي تبدأ في أو بعد ١ كانون الثاني ٢٠١٨ مع السماح بالتطبيق المبكر.



#### معيار التقارير المالية الدولي رقم (١٦) عقود الإيجار

قام مجلس معايير المحاسبة الدولي بإصدار معيار التقارير المالية الدولي رقم (١٦) "عقود الإيجار" خلال كانون الثاني ٢٠١٦ الذي يحدد مبادئ الاعتراف والقياس والعرض والافصاح عن عقود الإيجار.

متطلبات معيار التقارير المالية الدولية رقم (١٦) مشابه بشكل جوهري للمتطلبات المحاسبية للمؤجر في معيار المحاسبة الدولي رقم (١٧). وفقاً لذلك، المؤجر يستمر في تصنيف عقود الإيجار على أنها عقود إيجار تشغيلية أو عقود إيجار تمويلية، بحيث يقوم بمعالجة هذان النوعان من العقود بشكل مختلف.

يتطلب معيار أعداد التقارير المالية الدولية رقم (١٦) من المستأجر أن يقوم بالاعتراف بالأصول والالتزامات لجميع عقود الإيجار التي تزيد مدتها عن ١٢ شهر، إلا إذا كان الأصل ذو قيمة منخفضة ويتطلب من المستأجر الاعتراف بحقه في استخدام الأصل والمتمثل في الاعتراف بالأصل المستأجر والالتزام الناتج المتمثل بدفعات الإيجار.

سيتم تطبيق هذا المعيار اعتباراً من ١ كانون الثاني ٢٠١٩، مع السماح بالتطبيق المبكر.

#### معيار التقارير المالية الدولي رقم (١٧) عقود التأمين

يقدم المعيار نموذجاً شاملاً للاعتراف والقياس والعرض والإيضاحات المتعلقة بعقود التأمين. ويحل هذا المعيار محل معيار التقارير المالية الدولية (٤) - عقود التأمين. ينطبق المعيار على جميع أنواع عقود التأمين (مثل عقود الحياة وغيرها من عقود التأمين المباشرة وعقود إعادة التأمين) دون النظر للمنشأة المصدرة لعقد التأمين، كما ينطبق على بعض الضمانات والأدوات المالية التي تحمل خاصية المشاركة. إن الإطار العام للمعيار يتضمن استخدام طريقة الرسوم المتغيرة وطريقة توزيع الأقساط.

سيتم تطبيق هذا المعيار اعتباراً من ١ كانون الثاني ٢٠٢١، مع السماح بالتطبيق المبكر.

#### تعديلات على معيار المحاسبة الدولي رقم (٤٠) - تحويلات الاستثمارات العقارية

توضح هذه التعديلات متى يجب على الشركة تحويل (إعادة تصنيف) العقارات بما فيها العقارات تحت التنفيذ أو التطوير إلى أو من بند الاستثمارات العقارية.

تنص التعديلات أن التغيير في استخدام العقار يحدث عند توفر متطلبات تعريف الاستثمارات العقارية (أو في حال لم تعد متطلبات التعريف متوفرة) ويكون هناك دليل على التغيير في الاستخدام. إن مجرد التغيير في نية الإدارة لاستخدام العقار لا يمثل دليل على التغيير في الاستخدام.

يتم تطبيق هذه التعديلات بشكل مستقبلي للفترة التي تبدأ في أو بعد ١ كانون الثاني ٢٠١٨ مع السماح بالتطبيق المبكر لهذه التعديلات مع ضرورة الإفصاح عن التطبيق المبكر.

#### تعديلات على معيار التقارير المالية رقم (٤) - تطبيق معيار التقارير المالية رقم (٩) "الأدوات المالية" مع معيار التقارير المالية رقم (٤) "عقود التأمين"

قام مجلس معايير المحاسبة الدولية في أيلول ٢٠١٦ بإصدار تعديلات على معيار التقارير المالية رقم (٤) لمعالجة الأمور التي قد تنتج من اختلاف تاريخ تطبيق معيار التقارير المالية رقم (٩) ومعيار التقارير المالية الجديد لعقود التأمين رقم (١٧).

تقدم التعديلات خيارين بديلين للمنشآت التي تصدر عقود خاضعة لمعيار التقارير المالية رقم (٤): استثناء مؤقت من تطبيق معيار التقارير المالية رقم (٩) للسنوات التي تبدأ قبل ١ كانون الثاني ٢٠٢١ كحد أقصى، أو السماح للمنشأة التي تطبق معيار التقارير المالية رقم (٩) بإعادة تصنيف الربح أو الخسارة الناتجة عن هذه الموجودات المالية خلال الفترة من الأرباح والخسائر إلى الدخل الشامل كما لو أن المنشأة طبقت معيار المحاسبة الدولي رقم (٣٩) على هذه الموجودات المالية.

تفسير رقم (٢٢) - لجنة تفسيرات معايير التقارير المالية الدولية - المعاملات بالعملات الأجنبية والدفعات المقدمة  
يوضح هذا التفسير أنه عند تحديد سعر الصرف السائد الذي سيستخدم عند الاعتراف الأولي المتعلق بأصل أو مصروف أو دخل (أو جزء منه) أو عند إلغاء الاعتراف بأصل أو التزام غير نقدي متعلق بدفعات مقدمة، فإن تاريخ المعاملة هو التاريخ الذي تقوم فيه المنشأة بالاعتراف الأولي بالأصل أو الالتزام غير النقدي الذي نشأت عنه تلك الدفعات المقدمة.

يمكن للمنشآت تطبيق هذه التعديلات بأثر رجعي أو مستقبلي.

يتم تطبيق هذا التفسير للفترات التي تبدأ في أو بعد ١ كانون الثاني ٢٠١٨ مع السماح بالتطبيق المبكر لهذا التفسير مع ضرورة الإفصاح عنه.

تفسير رقم (٢٣) - لجنة تفسيرات معايير التقارير المالية الدولية - عدم التأكد حول معالجة ضريبة الدخل  
يوضح هذا التفسير المعالجة المحاسبية لضريبة الدخل عند وجود درجة من عدم التأكد فيما يتعلق بالضريبة والتي تأثر على تطبيق معيار المحاسبة الدولي (١٢). لا ينطبق التفسير على الضرائب والرسوم غير المتضمنة في نطاق معيار المحاسبة الدولي (١٢) ولا تتضمن متطلبات خاصة للرسوم والغرامات المتعلقة بالمعاملات الضريبية الغير مؤكدة. يجب على المنشأة تحديد ما اذا كان يجب اعتبار كل معالجة ضريبية غير مؤكدة على حدى أو اعتبارها مع معالجات ضريبية أخرى.

يتم تطبيق هذا التفسير للفترات التي تبدأ في أو بعد ١ كانون الثاني ٢٠١٩ مع وجود إعفاءات محددة للتطبيق.

(٤٤) قائمة المركز المالي الحياة

٢٠١٦	٢٠١٧	
دينار	دينار	
٥٩٥٤٧٩	٧٥٠٠٠٦٥	الموجودات -
٥٧٦٧٩٥٠	٦٢٧٦٨٠	ودائع لدى البنوك
٣٩٦٠٠٠	٣٩٦٠٠٠	موجودات مالية بالقيمة العادلة من خلال قائمة الدخل الشامل الآخر
٦٦٤٥٧١	٦٦١٦٢٣	استثمارات عقارية
٧٤٢٤٠٠٠	٨٠٨٤٢٦٨	قروض حملة وثائق حياة
		مجموع الاستثمارات
٤٢٨٦٩٨	٢١٦٥٣١	نقد في الصندوق ولدى البنوك
٢٠٥٣٤٠١	٣٧٢٦١٨٤	مدينون، صافي
٥٤٧٨١	١٠٥٧٢٢	نم معيدي التأمين المدنية
٤٢٧٥٦١	٤٥٧٩٠٩	شيكات برسم التحصيل
٧٩٠٩	٧٠٨٧	ممتلكات ومعدات
٣٩٠٦٤٩	٤٦٤٧٧٢	موجودات أخرى
١٠٧٨٦٩٩٩	١٣٠٦٢٤٧٣	مجموع الموجودات
		المطلوبات وحقوق المركز الرئيسي
١٤٣٣٦٨	٢٧٤٢١٣	المخصصات الفنية
٥٠٦٧٦٩٨	٤٨٤٣٦١٨	صافي مخصص الادعاءات
٥٠٠٠٠	٥٠٠٠٠	صافي المخصص الحسابي
٥٢٦١٠٦٦	٥١٦٧٨٣١	مخصصات فنية أخرى
		مجموع المخصصات الفنية
١٢٦٩٥٤	٢٦٢٤٦٩	دائنون
٥٥٤٠	٧٥٨٣	مصاريف مستحقة
٣٠٨٦٠٩	٥١٩٨٩٠	نم معيدي التأمين الدائنة
١٨٧٦١	٥٣٤٨٧	مخصص ضريبة الدخل
٤٠٩١٥١	٥٣١٢٢٢	مطلوبات ضريبة مؤجلة
١٢٤٤٠٤٦	٢٢٢٣٧١٨	مطلوبات أخرى
٢٤١٣٠٦١	٣٥٩٨٣٦٩	مجموع المطلوبات
١٢٩٥٦٤٤	١٦٨٢٢٠٣	التغير المتراكم في القيمة العادلة
١٨١٧٢٢٨	٢٦١٤٠٧٠	جاري للمركز الرئيسي
١٠٧٨٦٩٩٩	١٣٠٦٢٤٧٣	مجموع المطلوبات

**MIDDLE EAST INSURANCE**

**PUBLIC SHAREHOLDING COMPANY**

**FINANCIAL STATEMENTS**

**31 DECEMBER 2017**



Building a better  
working world

Ernst & Young Jordan  
P.O.Box 1140  
Amman 11118  
Jordan

Tel : 00 962 6580 0777/00 962 6552 6111  
Fax: 00 962 6553 8300  
www.ey.com/me

## **INDEPENDENT AUDITOR'S REPORT**

**To the Shareholders of Middle East Insurance Company Public Shareholding Company  
Amman- Jordan**

### **Report on the Audit of the Financial Statements**

#### **Opinion**

We have audited the financial statements of Middle East Insurance Company a public shareholding company (the Company), which comprise the statement of financial position as at 31 December 2017, and the statement of income, the statement of comprehensive income, statement of changes in equity and statement of cash flows for the year then ended, and notes to the financial statements, including a summary of significant accounting policies.

In our opinion, the accompanying financial statements present fairly, in all material respects, the financial position of the Company as at 31 December 2017, and its financial performance and its cash flows for the year then ended in accordance with International Financial Reporting Standards (IFRSs).

#### **Basis for Opinion**

We conducted our audit in accordance with International Standards on Auditing (ISAs). Our responsibilities under those standards, are further described in the Auditor's Responsibilities for the Audit of the Financial Statements section of our report. We are independent of the Company in accordance with the International Ethics Standards Board for Accountants' *Code of Ethics for Professional Accountants* (IESBA Code) together with the ethical requirements that are relevant to our audit of the financial statements in Jordan, and we have fulfilled our other ethical responsibilities in accordance with these requirements and the IESBA Code. We believe that the audit evidence we have obtained is sufficient and appropriate to provide a basis for our opinion.

#### **Key Audit Matters**

Key audit matters are those matters that, in our professional judgment, were of most significance in our audit of the financial statements for the year ended 31 December 2017. These matters were addressed in the context of our audit of the financial statements as a whole, and in forming our opinion thereon, and we do not provide a separate opinion on these matters. For each matter below, our description of how our audit addressed the matter provided in that context.





Building a better  
working world

We have fulfilled the responsibilities described in the Auditor's responsibilities for the audit of the financial statements section of our report, including in relation to these matters. Accordingly, our audit included the performance of procedures designed to respond to our assessment of the risks of material misstatement of the financial statements. The results of our audit procedures, including the procedures performed to address the matters below, provide the basis for our audit opinion on the accompanying financial statements.

#### **1. Revenue recognition**

Revenue is an important determinant of the Company's profitability. In addition, there is a risk of improper revenue recognition, particularly with regard to revenue recognition at the cut-off date. The total written premium is 41,178,514 for the year ended 31 December 2017

#### **How the key audit matter was addressed in the audit**

Our audit procedures included evaluating the Company's revenue recognition accounting policies and assessing compliance with the policies in terms of International Financial Reporting Standards (IFRSs). We tested the Company's controls over revenue recognition and key controls in the revenue cycle. We also selected a representative sample and tested premiums written at either side of the revenue cutoff date to, assess whether the revenue was recognized in the correct period. Analytical procedures were performed on income accounts by lines of business. We independently re-performed the revenue calculation of each line of business using data extracted from the Company's system. In order to rely on the data extracted, we tested a sample of transactions to their related policies to assess the accuracy of the data extracted. We also selected and tested a representative sample of journal entries at the cut off period.

Disclosures of accounting policy related to revenue recognition are mentioned in note (2) to the financial statements.

**2. Estimates used in calculation and completeness of insurance liabilities**

The Company has significant insurance liabilities of JD 28,796,013 Representing 62% of the Company's total liabilities as at 31 December 2017. The measurement of insurance liabilities (outstanding claims reserve, unearned premium reserve, mathematical reserve and other technical reserves) involves significant judgment over uncertain future outcomes including primarily the timing and ultimate full settlement of long term policyholders' liabilities.

**How the key audit matter was addressed in the audit**

Our audit procedures included, amongst others, assessing the Company's methodology for calculating the insurance liabilities and their analysis of the movements in insurance liabilities during the year, including consideration of whether the movements are in line with the accounting policy adopted by the Company. We tested management's liability adequacy testing which is a key test performed to check that the liabilities are adequate in the context of expected experience. We evaluated the competence, capabilities and objectivity of the management's specialist. Our audit procedures on the liability adequacy tests included assessing the reasonableness of the projected cash flows and reviewing the assumptions adopted in the context of both the Company and industry experience and specific product features. We also assessed the adequacy of the disclosures regarding these liabilities.

Disclosures of accounting policy related to estimates and insurance liabilities are mentioned in note (2) to the financial statements.



Building a better  
working world

### 3. Provision for doubtful accounts receivable

The determination as to whether accounts receivable are collectable involves high level of management judgment. The completeness of allowance for doubtful accounts receivable may have a significant impact on the Company's profit.

Management considers specific factors including the age of the balance, existence of disputes, recent historical payment patterns and any other available information concerning the creditworthiness of counterparties. Management uses this information to determine whether a provision for impairment is required either for a specific transaction or for a customer's balance overall.

#### How the key audit matter was addressed in the audit

We tested accounts receivable where no provision was recognized to check that there were no indicators of impairment. This included verifying if payments had been received since the year-end, reviewing historical payment patterns and any correspondence with customers on expected settlement dates. Also, the accuracy of the receivables aging report was tested through agreeing a sample to the related supporting documents. We selected a sample of accounts receivable balances where a provision for impairment of accounts receivables was recognized and understood the rationale behind management's judgment. In order to evaluate the appropriateness of these judgments we verified whether balances were overdue, the customer's historical payment patterns and whether any post year-end payments had been received up to the date of completing our audit procedures. We also obtained corroborative evidence including correspondence supporting any disputes between the parties involved, attempts by management to recover the amounts outstanding and on the credit status of significant counterparties where available.

Disclosures of provision for doubtful accounts receivable are detailed in notes (11, 12) to the financial statements, and the accounting policy related to revenue recognition are mentioned in note (2) to the financial statements.



Building a better  
working world

#### 4. Valuation of investments in unquoted equities

The valuation of investments in private equities is a complex area that requires the use of models and forecasting of future cash flows including other factors to determine the fair value of the investments. As at 31 December 2017, the unquoted equities amounted to JD 3,065,121.

##### How the key audit matter was addressed in the audit

Our audit procedures included an assessment of the methodology and the appropriateness of the valuation models and inputs used to value the unquoted equities. As part of these audit procedures, we assessed the reasonableness of key inputs used in the valuation such as the expected cash flows, discount rate by benchmarking them with external data.

Disclosures of financial assets at fair value through other comprehensive income are detailed in note (5) to the financial statements, and the accounting policies related to financial assets at fair value through other comprehensive income are mentioned in note (2) to the financial statements.

#### Other information included in the Company's 2017 annual report.

Other information consists of the information included in the annual report, other than the financial statements and our auditor's report thereon. Management is responsible for the other information.

Our opinion on the financial statements does not cover the other information and we do not express any form of assurance conclusion thereon.

In connection with our audit of the financial statements, our responsibility is to read the other information and, in doing so, consider whether the other information is materially inconsistent with the financial statements or our knowledge obtained in the audit or otherwise appears to be materially misstated. If, based on the work we have performed, we conclude that there is a material misstatement of this other information; we are required to report that fact. We have nothing to report in this regard.



## **Responsibilities of Management and Those Charged with Governance for the Financial Statements**

Management is responsible for the preparation and fair presentation of the financial statements in accordance with IFRSs, and for such internal control as management determines is necessary to enable the preparation of financial statements that are free from material misstatement, whether due to fraud or error.

In preparing the financial statements, management is responsible for assessing the Company's ability to continue as a going concern, disclosing, as applicable, matters related to going concern and using the going concern basis of accounting unless management either intends to liquidate the Company or to cease operations, or has no realistic alternative but to do so.

Those charged with governance are responsible for overseeing the Company's financial reporting process.

## **Auditor's Responsibilities for the Audit of the Financial Statements**

Our objectives are to obtain reasonable assurance about whether the financial statements as a whole are free from material misstatement, whether due to fraud or error, and to issue an auditor's report that includes our opinion.

Reasonable assurance is a high level of assurance, but is not a guarantee that an audit conducted in accordance with ISAs will always detect a material misstatement when it exist. Misstatements can arise from fraud or error and are considered material if, individually or in the aggregate, they could reasonably be expected to influence the economic decisions of users taken on the basis of these financial statements.

As part of an audit in accordance with ISAs, we exercise professional judgment and maintain professional skepticism throughout the audit. We also:

- Identify and assess the risks of material misstatement of the financial statements, whether due to fraud or error, design and perform audit procedures responsive to those risks, and obtain audit evidence that is sufficient and appropriate to provide a basis for our opinion. The risk of not detecting a material misstatement resulting from fraud is higher than for one resulting from error, as fraud may involve collusion, forgery, intentional omissions, misrepresentations, or the override of internal control.



Building a better  
working world

- Obtain an understanding of internal control relevant to the audit in order to design audit procedures that are appropriate in the circumstances, but not for the purpose of expressing an opinion on the effectiveness of the Company's internal control.
- Evaluate the appropriateness of accounting policies used and the reasonableness of accounting estimates and related disclosures made by management.
- Conclude on the appropriateness of management's use of the going concern basis of accounting and, based on the audit evidence obtained, whether a material uncertainty exists related to events or conditions that may cast significant doubt on the Company's ability to continue as a going concern. If we conclude that a material uncertainty exist, we are required to draw attention in our auditor's report to the related disclosures in the financial statements or, if such disclosures are inadequate, to modify our opinion. Our conclusions are based on the audit evidence obtained up to the date of our auditor's report. However future events or conditions may cause the Company to cease to continue as a going concern.
- Evaluate the overall presentation, structure and content of the financial statements, including the disclosures, and whether the financial statements represent the underlying transactions and events in a manner that achieves fair presentation.
- Obtain sufficient appropriate audit evidence regarding the financial information of the entities or business activities within the Company to express an opinion on the financial statements. We are responsible for the direction, supervision and performance of the company audit. We remain solely responsible for our audit opinion.

We communicate with those charged with governance regarding, among other matters, the planned scope and timing of the audit and significant audit findings, including any significant deficiencies in internal control that we identify during our audit.

We also provide those charged with governance with a statement that we have complied with relevant ethical requirements regarding independence, and to communicate with them all relationships and other matters that may reasonably be thought to bear on our independence, and where applicable, related safeguards.



Building a better  
working world

From the matters communicated with those charged with governance, we determine those matters that were of most significance in the audit of the financial statements of the current period, and are therefore the key audit matters. We describe these matters in our auditor's report, unless law or regulation precludes public disclosure about the matter or when, in extremely rare circumstances, we determine that a matter should not be communicated in our report because the adverse consequences of doing so would reasonable be expected to outweigh the public interest benefits of such communication.

#### Report on Other Legal and Regulatory Requirements

The Company maintains proper books of accounts and the accompanying financial statements and financial information are in agreement therewith.

Amman – Jordan  
28 March 2018.



*Ernst & Young*

Ernst & Young / Jordan

Bishr Ibrahim Baker  
Registration No. 592

**PUBLIC SHAREHOLDING COMPANY**  
**STATEMENT OF FINANCIAL POSITION**  
**AS AT 31 DECEMBER 2017**

	<u>Notes</u>	<u>2017</u> <u>JD</u>	<u>2016</u> <u>JD</u>
<b><u>Assets</u></b>			
<b>Investments-</b>			
Deposits at banks	3	10,959,736	10,150,262
Financial assets at fair value through profit or loss	4	7,197,117	8,267,030
Financial assets at fair value through other comprehensive income	5	21,864,974	21,458,279
Financial assets at amortized cost	6	700,000	-
Investment properties	7	25,346,014	25,316,074
Life policy holders loans	8	661,623	664,571
<b>Total Investments</b>		<b>66,729,464</b>	<b>65,856,216</b>
<b>Other Assets-</b>			
Cash on hand and at banks	9	1,075,475	2,716,964
Checks under collection	10	457,909	427,561
Accounts receivable, net	11	8,214,021	5,944,730
Reinsurance receivables, net	12	4,525,094	5,879,980
Deferred tax assets	20	267,730	10,951
Property and equipment, net	13	5,661,093	5,821,239
Intangible assets, net	14	24,927	33,236
Other assets	15	1,071,575	692,323
<b>Total Assets</b>		<b>88,027,288</b>	<b>87,383,200</b>
<b><u>Liabilities and Equity</u></b>			
<b>Technical reserves-</b>			
Unearned premiums reserve, net		8,421,681	8,359,953
Outstanding claims reserve, net		15,280,714	13,642,495
Mathematical reserve, net	16	4,843,618	5,067,698
Other technical reserves		250,000	250,000
<b>Total Technical Reserves</b>		<b>28,796,013</b>	<b>27,320,146</b>
<b>Other liabilities -</b>			
Accounts payable	17	1,778,340	1,092,750
Accrued expenses		77,238	65,591
Reinsurance payables	18	6,612,462	7,134,119
End of service provision	19	287,695	243,807
Income tax provision	20	345,025	1,728,685
Deferred tax liabilities	20	779,177	643,988
Other Liabilities	21	7,761,299	6,970,241
<b>Total Technical Reserves and other Liabilities</b>		<b>46,437,249</b>	<b>45,199,327</b>
<b>Equity-</b>			
Paid in capital	22	21,000,000	21,000,000
Statutory reserve	23	5,250,000	5,250,000
Voluntary reserve	23	2,000,000	2,000,000
Fair value reserve	24	2,467,395	2,039,297
Retained earnings	25	10,872,644	11,894,576
<b>Total Shareholders' Equity</b>		<b>41,590,039</b>	<b>42,183,873</b>
<b>Total Liabilities and Shareholders' Equity</b>		<b>88,027,288</b>	<b>87,383,200</b>

The attached notes 1 to 44 form part of these financial statements

**MIDDLE EAST INSURANCE  
PUBLIC SHAREHOLDING COMPANY  
STATEMENT OF INCOME  
FOR THE YEAR ENDED 31 DECEMBER 2017**

	<u>Notes</u>	<u>2017</u> <u>JD</u>	<u>2016</u> <u>JD</u>
<b>Revenue</b>			
Gross written premiums		41,178,514	40,089,081
Less: Reinsurance share		22,850,753	21,348,883
Net written premiums		18,327,761	18,740,198
Net change in unearned premiums reserve		(61,728)	(1,466,078)
Net change in mathematical reserve		224,080	(343,407)
Net earned premiums		18,490,113	16,930,713
Commissions income		1,942,818	1,906,108
Insurance policies issuance fees		1,057,996	921,945
Interest income	27	414,554	235,768
Net gain from financial assets and investments	28	450,271	6,224,196
Other income	29	167,735	8,980
<b>Total revenues</b>		<b>22,523,487</b>	<b>26,227,710</b>
<b>Claims losses and related expenses</b>			
Paid claims		20,101,899	29,044,891
Maturity and surrender of policies		527,415	495,818
Less: Recoveries		3,178,806	2,920,723
Less: Reinsurance share		5,507,579	15,705,155
Paid claims, Net		11,942,929	10,914,831
Net change in outstanding claims reserve		1,638,219	1,370,959
Allocated employees' expenses	30	2,888,035	2,664,388
Allocated administrative and general expenses	31	1,349,584	1,235,702
Excess of loss premium		273,029	226,179
Policies acquisition costs		1,705,914	1,556,744
Other expenses related to underwriting accounts		111,405	96,078
<b>Net Claims</b>		<b>19,909,115</b>	<b>18,064,881</b>
Unallocated employee' expenses	30	548,425	502,788
Depreciation and amortization	13,14	252,531	244,090
Depreciation of investment properties	7	361,380	361,566
Unallocated administrative and general expenses	31	190,624	169,969
Interest expense		20,012	68,085
Bad debts written off		-	183,319
Provision for contingent liabilities	21	-	500,000
Other expenses	32	98,579	237,378
<b>Total expenses</b>		<b>21,380,666</b>	<b>20,332,076</b>
<b>Profit before tax</b>		<b>1,142,821</b>	<b>5,895,634</b>
Income tax benefit (expense)	20	19,746	(1,311,758)
<b>Profit for the year</b>		<b>1,162,567</b>	<b>4,583,876</b>
		<u>JD/Fils</u>	<u>JD/Fils</u>
Basic and diluted earnings per share	33	0.055	0.218

The attached notes 1 to 44 form part of these financial statements



**MIDDLE EAST INSURANCE  
PUBLIC SHAREHOLDING COMPANY  
STATEMENT OF COMPREHENSIVE INCOME  
FOR THE YEAR ENDED 31 DECEMBER 2017**

	<u>2017</u> JD	<u>2016</u> JD
<b>Profit for the year</b>	1,162,567	4,583,876
<b>Add: Other comprehensive income items, net of tax</b>		
<b>Other comprehensive income not to be reclassified to profit or loss in subsequent periods</b>		
Change in fair value of financial assets at fair value through other comprehensive income, net	428,098	(1,734,050)
Gain on sale of financial assets at fair value through other comprehensive income	<u>335,501</u>	<u>2,962,158</u>
<b>Total other comprehensive income items not to be reclassified to profit or loss in subsequent periods</b>	<u>763,599</u>	<u>1,228,108</u>
<b>Total comprehensive income for the year</b>	<u>1,926,166</u>	<u>5,811,984</u>

**The attached notes 1 to 44 form part of these financial statements**

**MIDDLE EAST INSURANCE  
PUBLIC SHAREHOLDING COMPANY  
STATEMENT OF CHANGES IN EQUITY  
FOR THE YEAR ENDED 31 DECEMBER 2017**

	Paid in capital	Statutory reserve	Voluntary reserve	Fair value reserve	Retained earnings		Total
					Unrealized	Realized	
	JD	JD	JD	JD	JD	JD	JD
<b>2017 -</b>							
<b>Balance at 1 January 2017</b>	21,000,000	5,250,000	2,000,000	2,039,297	670,120	11,224,456	42,183,873
Other comprehensive income items	-	-	-	428,098	-	335,501	763,599
Profit for the year	-	-	-	-	(1,069,913)	2,232,480	1,162,567
Total comprehensive income for the year	-	-	-	428,098	(1,069,913)	2,567,981	1,928,166
Dividends (Note 26)	-	-	-	-	-	(2,520,000)	(2,520,000)
<b>Balance at 31 December 2017</b>	<u>21,000,000</u>	<u>5,250,000</u>	<u>2,000,000</u>	<u>2,467,395</u>	<u>(399,793)</u>	<u>11,272,437</u>	<u>41,590,039</u>
<b>2016 -</b>							
<b>Balance at 1 January 2016</b>	21,000,000	4,674,757	1,200,000	3,773,347	1,639,255	5,134,530	37,421,889
Other comprehensive income items	-	-	-	(1,734,050)	-	2,982,158	1,228,108
Profit for the year	-	-	-	-	(969,135)	5,553,011	4,583,876
Total comprehensive income for the year	-	-	-	(1,734,050)	(969,135)	8,515,169	5,811,984
Transfer to reserves	-	575,243	800,000	-	-	(1,375,243)	-
Dividends (Note 26)	-	-	-	-	-	(1,050,000)	(1,050,000)
<b>Balance at 31 December 2016</b>	<u>21,000,000</u>	<u>5,250,000</u>	<u>2,000,000</u>	<u>2,039,297</u>	<u>670,120</u>	<u>11,224,456</u>	<u>42,183,873</u>

**The attached notes 1 to 44 form part of these financial statements**

**PUBLIC SHAREHOLDING COMPANY**  
**STATEMENT OF CASH FLOWS**  
**FOR THE YEAR ENDED 31 DECEMBER 2017**

	<u>Notes</u>	<u>2017</u> JD	<u>2016</u> JD
<b><u>OPERATING ACTIVITIES</u></b>			
Profit for the year before tax		1,142,821	5,895,634
<b>Adjustments for non-cash items</b>			
Depreciation and amortization	13,14	252,531	244,090
Deprecation of investment properties	7	361,380	361,566
Net change in fair value of financial assets at fair value through profit or loss	28	1,069,913	969,135
Net Gain from sale of financial assets at fair value through profit or loss	28	-	(24,000)
Net change in unearned premiums reserve		61,728	1,466,078
Net change in mathematical reserve		(224,080)	343,407
Net change in outstanding claims reserve		1,638,219	1,370,959
End of service provision	19	43,888	39,949
Gain from sale of investment properties	28	-	(5,806,329)
Gain from sale property, and equipment		(22,500)	-
Contingent liabilities provision		-	500,000
Bad debts written off		-	183,319
Interest expense		-	68,085
Interest income		(291,795)	(235,768)
<b>Cash flows from operating activities before changes in working capital</b>		<b>4,032,105</b>	<b>5,376,125</b>
Checks under collection		(30,348)	(51,884)
Accounts receivables		(2,269,291)	(2,790,198)
Reinsurance receivables		1,354,886	(871,692)
Other assets		(379,252)	(230,778)
Accounts payables		685,590	(476,609)
Reinsurance payables		(521,657)	600,159
Accrued expenses and other liabilities		802,705	432,055
End of service indemnity paid		-	(7,325)
<b>Net cash flows from operating activities before tax paid</b>		<b>3,674,738</b>	<b>1,979,853</b>
Income tax paid	20	(1,726,841)	(1,035,939)
<b>Net cash flows from operating activities</b>		<b>1,948,097</b>	<b>943,914</b>
<b><u>INVESTING ACTIVITIES</u></b>			
Proceeds from sale of financial assets at fair value through other comprehensive income		598,041	4,528,824
Proceeds from sale of property, and equipment		22,500	-
Proceeds from sale of financial assets at fair value through profit or loss		-	562,313
Purchase of assets at amortized cost	6	(700,000)	-
Purchase of investment property	7	(391,320)	(283,200)
Proceeds from sale of investment properties		-	7,160,455
Life policies holders loans		2,948	40,549
Purchase of intangible assets	14	-	(41,545)
Purchase of property and equipment	13	(84,076)	(24,264)
Interest received		291,795	235,768
<b>Net cash flows (used in) from investing activities</b>		<b>(260,112)</b>	<b>12,178,900</b>
<b><u>FINANCING ACTIVITIES</u></b>			
Loans		-	(4,992,369)
Banks overdraft		-	(359,529)
Dividends paid	26	(2,520,000)	(1,050,000)
Interest paid		-	(68,085)
<b>Net cash flows used in financing activities</b>		<b>(2,520,000)</b>	<b>(6,469,983)</b>
<b>Net (decrease) increase in cash and cash equivalent</b>		<b>(832,015)</b>	<b>6,652,831</b>
Cash and cash equivalent, at the beginning of the year		12,542,226	5,889,395
<b>Cash and cash equivalent, at the end of the year</b>	<b>34</b>	<b>11,710,211</b>	<b>12,542,226</b>

The attached notes 1 to 44 form part of these financial statements

**MIDDLE EAST INSURANCE  
PUBLIC SHAREHOLDING COMPANY  
STATEMENT OF UNDER WRITING REVENUES FOR THE LIFE INSURANCE  
FOR THE YEAR ENDED 31 DECEMBER 2017**

	Life	
	2017	2016
	JD	JD
<b>Written premiums -</b>		
Direct insurance	3,388,045	2,904,724
Reinsurance inward business	1,677,727	1,509,764
<b>Total premiums</b>	<b>5,065,772</b>	<b>4,414,488</b>
<b>Less:</b>		
Local reinsurance share	1,643,591	1,479,790
Foreign reinsurance share	2,053,985	1,535,889
<b>Net written premiums</b>	<b>1,368,196</b>	<b>1,398,809</b>
<b>Add:</b>		
Balance at the beginning of the year		
Mathematical reserve	5,383,236	5,001,922
Reinsurance share	(315,538)	(277,631)
<b>Net mathematical reserve at the beginning of the year</b>	<b>5,067,698</b>	<b>4,724,291</b>
<b>Less:</b>		
Mathematical reserve balance at the end of the year	5,216,440	5,383,236
Reinsurance share	(372,822)	(315,538)
<b>Net mathematical reserve at the end of the year</b>	<b>4,843,618</b>	<b>5,067,698</b>
<b>Net earned revenues from the written premiums</b>	<b>1,592,276</b>	<b>1,055,402</b>

**The attached notes 1 to 44 form part of these financial statements**

**MIDDLE EAST INSURANCE  
PUBLIC SHAREHOLDING COMPANY  
STATEMENT OF CLAIMS COST FOR THE LIFE INSURANCE  
FOR THE YEAR ENDED 31 DECEMBER 2017**

	Life	
	2017	2016
	JD	JD
<b>Paid claims</b>	1,448,484	1,317,242
<b>Maturity and Surrender of Policies</b>	527,415	495,818
<b>Less: Foreign reinsurance share</b>	1,157,079	1,032,929
<b>Net paid claims</b>	818,820	780,131
<b>Add:</b>		
<b>Outstanding claims reserve at the end of the year (Reported)</b>	1,159,953	818,406
<b>Outstanding claims reserve at the end of the year (Not Reported)</b>	405,142	-
<b>less: Reinsurance share (Reported)</b>	963,425	675,038
<b>less: Reinsurance share (Not Reported)</b>	327,457	-
<b>Net outstanding claims reserve at the end of the year</b>	274,213	143,368
<b>Less:</b>		
<b>Outstanding Claims Reserve at the beginning of the year (Reported)</b>	818,406	958,038
<b>less: Reinsurance share</b>	675,038	771,365
<b>Net outstanding claims reserve at the beginning of the year</b>	143,368	186,673
<b>Net claims cost</b>	949,665	736,826

**The attached notes 1 to 44 form part of these financial statements**



**MIDDLE EAST INSURANCE  
PUBLIC SHAREHOLDING COMPANY  
STATEMENT OF UNDERWRITING PROFITS FOR THE LIFE INSURANCE  
FOR THE YEAR ENDED 31 DECEMBER 2017**

	<u>Notes</u>	<u>Life</u>	
		<u>2017</u>	<u>2016</u>
		<u>JD</u>	<u>JD</u>
<b>Net earned revenue from written premiums</b>		1,592,276	1,055,402
<b>Less:</b>			
<b>Net claims cost</b>		949,665	736,826
<b>Add:</b>			
Insurance policies issuance fees		53,057	48,052
Investment income related to underwriting accounts	27,28	452,899	435,398
Other income	29	4,424	1,810
<b>Total revenue</b>		<u>1,152,991</u>	<u>803,836</u>
<b>Less:</b>			
Policy acquisition cost		99,522	109,959
General and administrative expenses related to underwriting accounts		415,887	296,494
Other expenses		111,405	96,078
<b>Total expenses</b>		<u>626,814</u>	<u>502,531</u>
<b>Underwriting profit</b>		<u>526,177</u>	<u>301,305</u>

**The attached notes 1 to 44 form part of these financial statements**

**MIDDLE EAST INSURANCE  
PUBLIC SHAREHOLDING COMPANY  
STATEMENT OF UNDER WRITING REVENUES FOR THE GENERAL INSURANCE  
FOR THE YEAR ENDED 31 DECEMBER 2017**

	Marine and														Total	
	Motor		transportations		Aviation		Fire and property		Liability		Medical		Others			
	2017	2016	2017	2016	2017	2016	2017	2016	2017	2016	2017	2016	2017	2016		
Written Premiums:																
Direct Insurance	12,875,739	13,132,152	5,134,743	5,348,882	180,628	188,616	8,074,485	7,282,985	799,867	843,785	6,320,737	5,574,134	179,443	200,811	33,565,640	32,549,365
Reinsurance inward business	182,200	205,978	20,717	143,232	45,227	53,211	2,209,875	2,611,831	89,063	111,176	-	-	-	-	2,547,102	3,125,228
Total Premiums	13,057,939	13,338,130	5,155,460	5,490,114	225,853	241,827	10,284,360	9,874,816	888,950	954,961	6,320,737	5,574,134	179,443	200,811	36,112,742	35,674,593
Less:																
Local reinsurance share	140,447	238,247	24,366	13,481	45,227	53,211	2,242,120	2,515,152	92,135	119,584	-	-	-	-	2,544,315	2,938,675
Foreign reinsurance share	40,984	35,967	4,604,528	4,781,099	180,628	188,616	7,542,485	6,727,310	709,437	692,508	3,437,480	2,852,373	93,322	118,858	16,608,862	15,394,529
Net Written Premiums	12,876,508	13,063,916	526,546	695,534	-	-	499,755	632,154	87,378	143,869	2,883,257	2,721,761	86,121	84,155	16,959,565	17,341,369
Add:																
Balance at the beginning of the year	6,640,976	6,048,775	1,620,113	1,261,603	48,124	33,860	2,332,773	2,231,083	304,573	313,695	1,789,894	478,152	223,684	259,487	12,960,137	10,626,676
Unearned premiums reserve																
Less: Reinsurance share	91,268	156,352	920,915	701,097	48,124	33,860	2,227,560	2,101,750	258,048	299,132	964,255	334,707	90,014	105,882	4,600,184	3,732,800
Net Unearned Premiums Reserve	6,549,708	5,892,423	699,198	560,506	-	-	105,213	129,333	46,525	14,563	825,639	143,445	133,670	153,605	8,359,953	6,893,875
Less:																
Balance at end of the year																
Unearned premiums reserve	6,298,000	6,640,976	1,445,090	1,620,113	29,637	48,124	2,229,470	2,332,773	285,169	304,573	2,888,963	1,789,894	168,894	223,684	13,348,223	12,960,137
Less : Reinsurance share	81,606	91,268	769,800	920,915	29,637	48,124	2,143,287	2,227,560	237,561	258,048	1,815,427	964,255	87,214	90,014	4,924,542	4,600,184
Unearned Premiums Reserve- Net	6,237,394	6,549,708	675,290	699,198	-	-	86,173	105,213	47,608	48,525	1,273,536	825,639	101,680	133,670	8,421,681	8,359,953
Net earned revenue from written premiums	13,188,822	12,408,631	550,454	556,642	-	-	518,765	656,274	86,295	111,907	2,435,360	2,036,567	118,111	104,090	16,897,837	15,875,311

The attached notes 1 to 44 form part of these financial statements

**MIDDLE EAST INSURANCE  
PUBLIC SHAREHOLDING COMPANY  
STATEMENT OF CLAIMS COST FOR THE GENERAL INSURANCE  
FOR THE YEAR ENDED 31 DECEMBER 2017**

	Marine and																Total												
	Motor				Transportations				Aviation				Fire and property					Liability				Medical				Others			
	2017	2018	2017	2018	2017	2018	2017	2018	2017	2018	2017	2018	2017	2018	2017	2018		2017	2018	2017	2018	2017	2018	2017	2018	2017	2018		
	JD	JD	JD	JD	JD	JD	JD	JD	JD	JD	JD	JD	JD	JD	JD	JD	JD	JD	JD	JD	JD	JD	JD	JD	JD	JD	JD		
Paid claims	13,182,081	12,052,585	197,739	812,857	12,482	-	1,198,528	11,608,171	15,855	77,541	3,851,377	3,068,378	195,373	78,119	18,653,415	27,727,849													
Less:																													
Recoveries	3,174,484	2,910,463	3,402	-	-	-	920	10,260	-	-	-	-	-	-	3,178,808	2,920,723													
Local reinsurance share	59,593	136,441	1,887	595	-	-	138,725	1,120,137	-	3,870	-	-	-	-	200,215	1,260,843													
Foreign reinsurance share	114,534	284,383	178,728	743,737	12,482	-	1,004,820	10,089,487	15,101	71,958	2,675,111	2,151,307	149,509	60,531	4,150,285	13,411,383													
Net Paid Claims	9,833,450	8,711,298	13,712	68,525	-	-	54,063	388,307	754	1,913	1,176,266	947,069	45,864	17,588	11,124,109	10,134,700													
Add:																													
Outstanding claims reserve at year end																													
Reported	15,118,069	13,381,145	3,346,075	3,043,712	50,000	81,700	4,378,072	5,262,187	698,000	485,500	228,307	134,143	407,475	119,607	24,222,998	22,487,984													
Unreported	932,279	1,087,477	112,784	112,784	-	-	108,828	108,828	13,959	13,959	438,456	280,382	1,000	1,000	1,607,104	1,604,228													
Less:																													
Reinsurance share from reported claims	2,001,325	1,844,710	2,840,054	2,583,298	50,000	78,000	4,251,907	5,118,134	682,188	451,528	159,815	93,900	386,388	102,281	10,371,685	10,251,831													
Reinsurance share from IBNR	-	-	61,488	61,488	-	-	70,802	70,802	12,707	12,707	308,919	188,287	-	-	451,916	341,264													
Recoveries																													
Net outstanding claims reserve at end of the year	14,047,023	12,623,912	557,317	531,710	-	3,700	164,989	181,877	15,056	15,224	200,029	124,358	22,087	18,348	15,006,501	13,499,127													
Reported	13,114,744	11,536,435	506,021	480,414	-	3,700	127,165	144,053	13,804	13,972	68,482	40,243	21,087	17,346	13,851,313	12,236,183													
Unreported	932,279	1,087,477	51,296	51,296	-	-	37,824	37,824	1,252	1,252	131,537	84,115	1,000	1,000	1,155,188	1,262,984													
Less:																													
Outstanding claims reserve at the beginning of the year																													
Reported	13,381,145	11,788,068	3,043,712	2,691,218	81,700	60,700	5,282,187	13,214,158	485,500	483,400	134,143	132,412	119,607	75,938	22,487,994	28,425,882													
Unreported	1,087,477	1,103,875	112,784	112,784	-	-	108,828	108,828	13,959	13,959	280,382	241,027	1,000	1,000	1,604,228	1,581,071													
Less:																													
Reinsurance share (Reported)	1,844,710	1,993,374	2,583,298	2,183,322	78,000	57,000	5,118,134	12,761,668	451,528	447,727	93,900	92,688	102,281	62,605	10,251,831	17,808,384													
Reinsurance share from (Unreported)	-	-	61,488	61,488	-	-	70,802	70,802	12,707	12,707	186,287	168,719	-	-	341,264	313,716													
Net Outstanding Claims Reserve at the beginning of the year	12,823,912	10,898,367	531,710	549,192	3,700	3,700	181,877	480,314	15,224	18,925	124,358	112,032	18,348	14,333	13,499,127	12,084,883													
Net Claims Cost	11,258,581	10,436,843	39,319	51,043	(3,700)	-	37,175	79,870	588	212	1,251,937	859,395	49,605	21,601	12,631,483	11,548,984													

The attached notes 1 to 44 form part of these financial statements

**MIDDLE EAST INSURANCE  
PUBLIC SHAREHOLDING COMPANY  
STATEMENT OF UNDERWRITING PROFITS FOR THE GENERAL INSURANCE  
FOR THE YEAR ENDED 31 DECEMBER 2017**

	Marine and														Total	
	Motor		transportations		Aviation		Fire and property		Liability		Medical		Others			
	2017	2016	2017	2016	2017	2016	2017	2016	2017	2016	2017	2016	2017	2016	2017	2016
et earned revenue from written premiums	JD	JD	JD	JD	JD	JD	JD	JD	JD	JD	JD	JD	JD	JD	JD	JD
	13,186,822	12,406,631	550,454	556,842	-	-	518,785	656,274	88,295	111,907	2,435,360	2,039,567	118,111	104,090	16,897,837	15,875,311
ess:																
et claims cost	11,256,561	10,436,643	39,319	51,043	(3,700)	-	37,175	79,870	586	212	1,251,937	959,395	49,605	21,601	12,631,463	11,548,964
dd:																
ommissions received	142,512	180,164	847,126	832,670	52,539	54,908	852,590	717,069	48,059	59,621	-	-	-	61,676	1,842,818	1,906,108
insurance policies issuance fees	431,161	366,354	36,810	39,436	2,506	5,029	240,544	211,747	23,316	25,023	256,028	209,892	14,574	16,412	1,004,939	873,893
otal revenues	2,505,934	2,516,306	1,395,073	1,377,905	58,745	59,937	1,574,744	1,505,220	157,084	196,339	1,439,451	1,290,064	83,080	160,577	7,214,111	7,106,348
ass:																
ommissions paid	626,489	595,526	154,418	148,442	6,250	6,000	133,079	138,815	7,298	12,488	659,567	525,531	19,290	19,983	1,606,392	1,446,785
xcess of loss premiums	224,289	177,439	9,440	9,440	-	-	39,300	39,300	-	-	-	-	-	-	273,029	228,179
eneral and administrative expenses																
related to written premium	1,455,968	1,393,696	556,118	549,613	13,959	13,259	1,167,739	994,199	94,300	91,847	518,916	544,083	14,732	16,899	3,821,732	3,603,598
otal Expenses	2,306,746	2,166,661	719,977	707,495	20,209	19,259	1,340,118	1,172,314	101,598	104,335	1,178,483	1,069,614	34,022	36,882	5,701,153	5,276,560
nderwriting profit (loss)	199,188	349,645	675,096	670,410	39,536	40,678	234,626	332,908	55,486	92,004	260,968	220,450	49,058	123,695	1,512,958	1,829,788

The attached notes 1 to 44 form part of these financial statements

**(1) GENERAL**

Middle East Insurance Company was established on 28 June 1962 and registered as a Jordanian public limited shareholding company under No. (9). The Company increased its authorized and paid in capital through the years to become 21,000,000 shares at par value of JD 1 each.

The Company is engaged in insurance business against accidents, fire, marine, transportation, vehicle insurance, public liability, aviation medical insurance and life insurance.

The financial statements were approved for issuance by the Company's board of directors in its meeting No. (1) held on 29 January 2018, and it is subject to the approval of the general assembly of the shareholders.

**(2) ACCOUNTING POLICIES**

**Basis of preparation**

The financial statements have been prepared in accordance with the Standards issued by the International Accounting Standards Board and in accordance with the forms prescribed by the Jordanian Insurance Administration

The financial statements have been prepared on historical cost basis, except for financial assets at fair value through profit or loss that have been measured at fair value.

The Jordanian Dinar is the functional and reporting currency of the financial statements.

**Changes in accounting policies**

The accounting policies used in the preparation of the financial statements are consistent with those used in the preparation of the annual financial statements for the year ended 31 December 2016 except for the followings:

**Amendments to IAS 7 Statement of Cash Flows: Disclosure Initiative**

Limited amendments which require entities to provide disclosures about changes in their liabilities arising from financing activities, including both changes arising from cash flows and non-cash changes (such as foreign exchange gains or losses). However, the adoption of these amendments have no impact on the Company's financial statements.



**Amendments to IAS 12 Income Taxes: Recognition of Deferred Tax Assets for Un-recognised Losses**

Limited amendments to clarify that an entity needs to consider whether tax law restricts the sources of taxable profits against which it may make deductions on the reversal of that deductible temporary difference and some other limited amendments, the adoption of these amendments have no impact on the Company's financial statements.

**Summary of significant accounting policies**

Following is a summary of the significant accounting policies:

**Segment reporting**

The business segment represents a set of assets and operations that jointly provide products and service subject to risks and returns different from those of other business sector which in measured based on the reports used by the chief operating decision maker.

The geographic segment relates to providing products and services in a defined economic environment subject to risks and returns different from those of other economic environments.

**Financial assets date of recognition**

Purchases and sales of financial assets are recognized on the trade date, i.e. the date that the Company commits to purchase or sell the asset.

**Fair Value**

For investments and derivatives quoted in an active market, fair value is determined by reference to quoted market prices. Bid prices are used for assets and offer prices are used for liabilities.

For financial instruments where there is no active market fair value is normally based on one of the following methods:

- Comparison with the current market value of a highly similar financial instrument.
- The expected cash flows discounted at current rates applicable for items with similar terms and risk characteristics.
- Option pricing models.

The objective of the valuation method is to show a fair value that reflects market expectations.

Where the fair value of an investment cannot be reliably measured, it is stated at cost less any impairment in the value.

**A. Financial assets at amortized cost**

Financial assets at amortized cost must be measured if the following conditions are met:

- Financial assets are measured at amortized cost only if these assets are held within a business model whose objective is to hold the assets to collect their contractual cash flows.
- The cash flows according to contractual condition for these assets arise in specific dates and only represent payment for the asset amount and for the interest calculated on these assets.

Assets at amortized cost is recorded at cost upon purchase plus acquisition expenses, the premium/ discount (if any) is amortized by using the effective interest rate method records on the interest or for its account. Any provisions resulted from impairment in its value is deducted and any impairment in its value is recorded in the statement of income.

The amount of the impairment consists of the difference between the book value and present value of the expects future cash flows discounted at the original effective interest rate.

The standard permits in cases to measure these assets at fair value through statement of income if that eliminates or reduces to a large extent the inconsistency in measurement (sometimes called accounting mismatch) that arise from measurement of assets or liabilities or profit and loss recognition resulted from them in different basis.

**B. Financial assets at fair value through profit or loss**

The reaming financial assets that does not meet the financial assets at of amortized cost is measured as financial assets at fair value.

Financial assets at fair value through the profit or loss, represents investment in equity instruments and debt instrument for the purpose of holds for long term.

Financial assets through profit or loss are recorded at fair value upon purchase (the acquisition cost is recorded in the statement of income upon purchase) and re-evaluated at the financial statements date at fair value, the subsequent changes in fair value is recorded in the statement of income during the same period that change occurs including changes in fair value resulted from non- cash translation differences in foreign currency.

All realized profit and dividend recorded at statement of income.

**C. Financial assets at fair value through other comprehensive income**

Equity investments that are not held for sale in the near future.

These financial instruments are initially measured at their fair value plus transaction costs. Subsequently, they are measured at fair value. Gains or losses arising on subsequent measurement of these equity investments including the change in fair value arising from non-monetary assets in foreign currencies are recognized in other comprehensive income in the statement of changes in equity. The gain or loss on disposal of these asset are reclassified from fair value reserve to retained earnings and not through consolidated income statement.

These financial assets are not subject to impairment testing.

Dividend income is recognized in the statement of income.

**Impairments in Financial Assets Value**

An assessment is made at each statement of financial position date to determine whether there is objective evidence that a specific financial asset may be impaired. If such evidence exists, the recoverable value is estimated in order to determine impairment loss.

Impairment amounts are determined by the following:

- Impairment in financial assets recorded at amortized cost is determined on the basis of the present value of the expected cash flows discounted at the original interest rate.
- Impairment in financial assets at fair value through profit or loss recorded at fair value represents the difference between book value and fair value.
- Impairment of financial assets recorded at cost represents the difference between the book value and the present value of cash flow discounted at the market rate for similar financial assets.

The Impairment in value is recorded in the statement of income. Any surplus in the following period resulting from previous declines in the fair value of financial assets is taken to the statement of income, except for available for sale shares, which is any surplus is taken to fair value reserve.

### **Investment Properties**

Investment properties are stated at cost less accumulated depreciation, and are depreciated (excluding lands) using the straight-line depreciation method over its casted useful life with percentage between 2% to 12%.

Investment properties are revalued accordance to the Insurance Administration's instructions and the related fair value is disclosed in the related note.

### **Cash and Cash equivalents**

For cash flow purpose cash and cash equivalents comprise cash on hand, cash balances with banks and deposit with financial institutions maturing within three months, less bank overdrafts and restricted balances.

### **Reinsurance Accounts**

Reinsurers shares of insurance premiums, paid claims, technical reserve, and all other rights and obligations resulting are calculated based on signed contracts between the Company and reinsures are accounted for based on accrual basis.

### **Reinsurance**

The Company engages within its normal activities a variety of inward and outward reinsurance operations with other insurance and reinsurance firms which involves different level of risks. The reinsurance operations include Quota share, excess of loss, facultative reinsurance, and other types of reinsurance. These reinsurance contracts do not eliminate the Company's liability towards policy holders, where in the case the reinsurance fails to cover its portion of total liability, the Company bears the total loss. Therefore, the Company provides for the un-recovered amounts. The estimation of amounts that are likely to be recovered from reinsurers is done according to the Company's portion of total liability for each claim.

### **Impairment in Reinsurance Assets**

In case there is any indication as to the impairment of the reinsurance assets of the Company, which possesses the reinsured contract, the Company has to reduce the present value of the contracts and record the impairment in the statement of income,

The impairment is recognized in the following cases only:

1. There is an objective evidence resulting from an event that took place after the recording of the reinsurance assets confirming the Company's inability to recover all the amounts under the contracts terms.

2. The event has a reliably and clearly measurable effect on the amounts that the Company will recover from reinsures.

**Insurance policy acquisition cost**

Insurance policies issuance cost represents commissions paid to intermediaries and other direct costs incurred in relation to the issuance and renewal of insurance contracts. These acquisition costs are recorded in the statement of income.

**Property and equipment**

Property and equipment are stated at cost less accumulated depreciation and accumulated impairment losses. Property and equipment (except lands) is depreciated when its ready for use. Depreciation is computed on a straight-line over its expected useful life using the following depreciation rates, and the depreciation expense is recorded in the statement of income:

	<u>%</u>
Buildings	2
Equipment, tools and furniture	12.5 - 20
Vehicles	15
Computers	2
Other	33,3

Depreciation expense is calculated when property and equipment is ready for use, property and equipment under construction is stated at cost less impairment loss.

Property and equipment are written down to their recoverable amount, when its recoverable amounts less than the net book value. The impairment loss is recorded in the statement of income.

The useful life are reviewed periodically to ensure that the method and period of depreciation are consistent with the expected pattern of economic benefits from items of property and equipment.

Any gain or loss arising on the disposal or retirement of an item of property and equipment which represents the difference between the sales proceeds and the carrying amount of the asset is recognized in the statement of income.

Any item of property and equipment derecognized upon disposal or when there is no future economic benefits are expected to arise from the continued use of the asset.



#### **Pledged financial assets**

Represent those financial assets pledged to other parties with the existence of the right of use for the other party (sale, pledge). A periodic review is performed for those assets. According to the relevant according policies based on original classifications.

#### **Provisions**

Provisions are recognized when the Company has an obligation at the date of the financial statements as a result of past events, and the cost to settle the obligation are both probable and measured reliably.

The amount recognized as a provision is the best estimate of the consideration required to settle the preset obligation at the financial statements date, taking into account the risks and uncertainties surrounding the obligation where a provision is measured using the cash flows estimated to settle the present obligation, its carrying amount is the present value of these cash flow.

When it is expected to recover some or all amounts due from other parties, the due amount will be recognized within the assets if the value can be measured reliably.

#### **A- Technical Reserves**

Technical reserves are provided for in accordance to the Insurance Administration's instructions, as follows:

1. Unearned premiums reserve is measured for general insurance business based on remaining days of the insurance policy of expiration, considering a period of 365 days except marine and transport insurance which is calculated based on written premiums for existing policies at the date of the financial statements in accordance with Laws, regulations and instructions issued pursuant there to.
2. Outstanding claims (Reported) provision is measured at the maximum value of the total expected loss for each claim separately.
3. Provision for the ultimate cost of claims incurred but not yet reported (IBNR) and unexpired risk is measured based on the estimates and the experience of the Company.
4. Unearned contributions and premiums reserve is measured based on the Company's experience and estimations.
5. Mathematical reserve is measured in accordance with the instruction and decisions issued by The Ministry of Industry, Trade and Supply-Insurance Administration.

#### **B- Receivables Impairment**

The receivables impairment is provided when there is objective evidence that the Company will not be able to collect all or part of the due amounts, and this allowance is calculated based on the difference between book value and recoverable amount. The allowance is measured after monitoring the receivables in details and all receivables aging one year and above is provided for provision, except for balances which its collectability assured base on experience of the Company.

#### **C- End of service indemnity reserve**

The end of service indemnity reserve for employees is calculated based on the Company's policy which in compliance with Jordanian labor law.

The paid amounts as end of service for resigned employees are debited to this account. The Company obligation for the end of service is recorded in the statement of income.

#### **Liability adequacy test**

At each statement of financial position date the Company assesses whether its recognized insurance liabilities are adequate using current estimates of future cash flows under its insurance contracts. If assessment shows that the carrying amount of its insurance liabilities (less related deferred policy acquisition costs) is inadequate in the light of estimated future cash flows, the deficiency is immediately recognized in the statement of income.

#### **Income Tax**

Income tax represents current and deferred income tax.

#### **A- Accrued Income Tax**

The accrued income tax expense is calculated based on taxable income. The taxable income differs from the actual income in the statement of income because the accounting income contains nondeductible expenditures and nontaxable revenues in the current year but in the preceding years or the accepted accumulated losses or any other nontaxable or deductibles for tax purposes.

The taxes are calculated based on the laws and regulation in the countries were the Company carry on its operation.

### **B- Deferred Tax**

Deferred taxes are taxes expected to be paid or recovered as a result of temporary differences between the time value of the assets or liabilities in the financial statements and the value that is calculated on the basis of taxable profit.

Deferred tax is provided using the liability method on temporary differences at the liabilities and their carrying amounts for financial reporting purposes.

The carrying amount of deferred tax assets is reviewed at each reporting date and reduced to the extent that is no longer probable that sufficient taxable profit will be available to allow all or part of the deferred tax assets to allow all or part of deferred tax asset to be utilized.

### **Offsetting**

Financial assets and financial liabilities are only offsetted and the net amount is reported in the statement of financial position when there is a legally enforceable rights to set off the recognized amounts and the company intends to either settle on a net basis, or to realize the asset and settle the liability simultaneously.

### **Revenue recognition**

#### **A- Insurance policies**

Insurance premiums are recorded as revenues (earned premiums) based on the accrual periods and policy covering period. Unearned premiums are recorded according to insurance policy periods at the date of financial statements claims expenses are recognized in the statement of income based on the expected claim value to compensate the insurance policyholder or other parties.

#### **B- Dividend and interest revenue**

The dividends revenues are realized when the shareholder has the right to receive the payment once declared by the General Assembly of Shareholders.

Interest revenues are recorded using the accrual basis based on the accrual periods, principle amount and earned interest rate.

#### **C- Rental income**

Rental income from investment properties is accounted for using the straight- line basis over the lease terms.

### **Expenditures recognition**

All commissions and other costs related to the new insurance contracts or renewed are recorded in the statement of income during the year which it occurred. And in all expenditures are recognized using the accrual basis.

### **Insurance compensations**

Insurance compensations represent paid claims during the year and change in outstanding claims reserve.

Insurance compensations includes payments made during the year even for the current or prior years. Outstanding claims represent the highest estimated amount to settle the claims resulting from events occurring before the date of financial statements but not settled yet.

Outstanding claim reserve is recorded based on the best available information at the date of financial statements and includes the IBNR.

### **Recoverable scraped value**

Recoverable scraped value is considered when recording the outstanding claim amount.

### **General and administrative expenses**

General and administrative expenses are distributed to each insurance division separately. Moreover, 80% of the non-distributable general and administrative expenses is allocated to different insurance departments based on the ratio of written premiums of the department to total premiums.

### **Employee's expenses**

The traceable employees' expenses are allocated directly to insurance departments, and 80% of un-allocated employee's expenses are allocated based on earned premiums per department to total premiums.

### **Insurance policy acquisition cost**

Acquisition cost represent the cost incurred by the company for selling or underwriting or issuing new insurance contract, the acquisition cost is recorded in statement of income.

### **Foreign currencies**

Transactions in foreign currencies are recorded at the rates of exchange prevailing at the transactions dates. Monetary assets and liabilities in foreign currencies are translated into Jordanian Dinar at rates of exchange prevailing at the statement of financial position date as issued by Central Bank of Jordan.

Non-monetary assets and liabilities in foreign currencies are translated into respective functional currencies at fair value at the respective date.

Gains and losses resulting from foreign currencies translation shall be recorded in the consolidated statement of income.

Translation differences on non-monetary items carried at fair value (such as stocks) are included as part of the changes in fair value.

### **Estimation uncertainty**

The preparation of the financial statements requires management to make estimates and assumptions that affect the reported amounts of financial assets and liabilities and disclosure of contingent liabilities. These estimates and assumptions also affect the revenues and expenses and the resultant provisions. In particular, considerable judgment by management is required in the estimation of the amount and timing of future cash flows when determining the level of provisions required. Such estimates are necessarily based on assumptions about several factors involving varying degrees of judgment and uncertainty and actual results may differ resulting in future changes in such provisions.

The details of significant estimates made by management as follows:

- A provision of doubtful debt is estimated by the management based on their principles and assumptions according to International Financial Reporting Standards.
- The financial year is charged with its related income tax in accordance with regulations.
- The management periodically reviews tangible and intangible assets useful life in order to calculate the depreciation and amortization amount depending on the status of these assets and future benefit. The impairment loss (if any) appears on the statement of income.



- The outstanding claim reserve and technical reserve are estimated based on technical studies and according to insurance Administration regulation and filed actuarial studies.
- A provision on lawsuit against the Company is made based on the Company's lawyers' studies in which contingent risk is determined, review of such study is performed periodically.
- The management periodically reviews whether a financial asset or group of financial assets is impaired, if so this impairment is taken to the statement of income.

### **(3) DEPOSITS AT BANKS**

This item consists the following:

	2017			2016
	Deposits due in one month	Deposits due from 1 to 3 months	Deposits due from 3 months to 1 year	Total
	JD	JD	JD	JD
Inside Jordan	10, 596,172	314,814	48,750	10,959,736
				10,150,262

The annual interest rate on the deposits in Jordanian Dinar ranged between 2% to 5.25% and on the deposit in US Dollar and GBP ranged between 0.25% to 0.5% during the year ended 31 December 2017 (2016: from 2% to 4.25% annually), restricted balances which represent pledged deposits in favor of the General Manager of the Insurance Administration amounted to JD 325,000 as of 31 December 2017 deposited in the following banks:

	2017	2016
	JD	JD
Jordan Ahli Bank	276,250	276,250
The Housing Bank for Trade and Finance	16,250	16,250
Cities and Villages Development Bank	16,250	16,250
Safwa Islamic Bank (Formerly Jordan Dubai Islamic Bank)	16,250	16,250
<b>Total</b>	<b>325,000</b>	<b>325,000</b>

**(4) FINANCIAL ASSETS AT FAIR VALUE THROUGH PROFIT OR LOSS**

This item consists of the following:

	<u>2017</u>	<u>2016</u>
	JD	JD
<b>Inside Jordan -</b>		
Quoted shares	<u>5,140,793</u>	<u>6,031,115</u>
<b>Outside Jordan -</b>		
Quoted shares	<u>2,056,324</u>	<u>2,235,915</u>
<b>Total</b>	<u>7,197,117</u>	<u>8,267,030</u>

**(5) FINANCIAL ASSETS AT FAIR VALUE THROUGH OTHER COMPREHENSIVE INCOME**

This item consists of the following:

	<u>2017</u>	<u>2016</u>
	JD	JD
<b>Inside Jordan</b>		
Quoted shares	14,013,219	12,129,120
Unquoted shares	<u>1,959,172</u>	<u>3,094,605</u>
<b>Total</b>	<u>15,972,391</u>	<u>15,223,725</u>
<b>Outside Jordan</b>		
Quoted shares	4,786,634	5,128,605
Unquoted shares	<u>1,105,949</u>	<u>1,105,949</u>
<b>Total</b>	<u>5,892,583</u>	<u>6,234,554</u>
	<u>21,864,974</u>	<u>21,458,279</u>

The financial assets at fair value through other comprehensive income include unquoted shares amounted to JD 3,065,121 as at 31 December 2017 are shown at fair value.

**(6) FINANCIAL ASSETS AT AMORTIZED COST**

This item consists of:

	<u>2017</u> JD	<u>2016</u> JD
<b>Bonds</b>		
Jordan Ahli Bank	700,000	-
<b>Total</b>	<u>700,000</u>	<u>-</u>

Jordan Ahli Bank bond matures on 12 October 2023 at a variable interest rate of 6.75% on issuance, which is recalculated semiannually throughout the life of Bond to be equal to Central Bank of Jordan discount rate plus a margin of 2%.

**(7) INVESTMENT PROPERTIES**

This item consists of the following:

	<u>Lands*</u> JD	<u>Buildings</u> JD	<u>Total</u> JD
<b>2017 -</b>			
<b>Cost -</b>			
Balance at the beginning of the year	12,979,203	14,187,351	27,166,554
Additions	102	391,218	391,320
Balance at the end of the year	<u>12,979,305</u>	<u>14,578,569</u>	<u>27,557,874</u>
<b>Accumulated depreciation -</b>			
Balance at the beginning of the year	-	1,850,480	1,850,480
Depreciation for the year	-	361,380	361,380
Balance at the end of the year	<u>-</u>	<u>2,211,860</u>	<u>2,211,860</u>
<b>Investment properties at the end of the year</b>	<u>12,979,305</u>	<u>12,366,709</u>	<u>25,346,014</u>
<b>2016 -</b>			
<b>Cost -</b>			
Balance at the beginning of the year	14,330,603	13,906,877	28,237,480
Additions	2,726	280,474	283,200
Disposals	(1,354,126)	-	(1,354,126)
Balance at the end of the year	<u>12,979,203</u>	<u>14,187,351</u>	<u>27,166,554</u>
<b>Accumulated depreciation -</b>			
Balance at the beginning of the year	-	1,488,914	1,488,914
Depreciation for the year	-	361,566	361,566
Balance at the end of the year	<u>-</u>	<u>1,850,480</u>	<u>1,850,480</u>
<b>Investment properties at the end of the year</b>	<u>12,979,203</u>	<u>12,336,871</u>	<u>25,316,074</u>

The fair value of investment properties has been determined by real estate experts as of 31 December 2016 for JD 38,020,388 in accordance with the Insurance Administration's regulations.

**(8) LIFE POLICY HOLDERS LOANS**

This item consists of the following:

	<u>2017</u>	<u>2016</u>
	JD	JD
Loans to life policy holders which are not exceed the surrender value	<u>661,623</u>	<u>664,571</u>

The maturity date for loans to life policy holders consists the following:

	<u>From 1 month to 3 months</u>	<u>From 3 to 6 months</u>	<u>From 6 to 9 months</u>	<u>From 9 months to one year</u>	<u>Total</u>
	JD	JD	JD	JD	JD
<b>2017-</b>					
Loans to life policy holders which are not exceed the surrender value	<u>125,747</u>	<u>92,054</u>	<u>109,968</u>	<u>333,854</u>	<u>661,623</u>
<b>2016-</b>					
Loans to life policy holders which are not exceed the surrender value	<u>27,401</u>	<u>74,608</u>	<u>223,665</u>	<u>338,897</u>	<u>664,571</u>

**(9) CASH ON HAND AND AT BANKS**

This item consists of the following:

	<u>2017</u>	<u>2016</u>
	JD	JD
Cash on hand	114,943	146,277
Current accounts at banks	<u>960,532</u>	<u>2,570,687</u>
	<u>1,075,475</u>	<u>2,716,964</u>

**(10) CHECKS UNDER COLLECTION**

This item consists of the following:

	<u>2017</u>	<u>2016</u>
	JD	JD
Checks under collection*	<u>457,909</u>	<u>427,561</u>

\* The maturity date for checks under collection extends up to December 2018.

**(11) ACCOUNTS RECEIVABLE, NET**

This item consists of the following:

	<u>2017</u>	<u>2016</u>
	JD	JD
Policy holders receivables	6,066,354	4,275,009
Agents receivables	665,253	692,986
Brokers receivables	969,616	801,491
Employee receivables	146,928	113,730
Other receivables	<u>962,510</u>	<u>658,154</u>
	8,810,661	6,541,370
Less: Provision for doubtful debts	<u>596,640</u>	<u>596,640</u>
	<u><u>8,214,021</u></u>	<u><u>5,944,730</u></u>

As at 31 December 2017 and 2016, trade receivables amounted to JD 596,640 were impaired.

Below is the aging of unimpaired receivables table:

	Neither past due nor impaired	Due but not impaired			
		1-90 days	91-180 days	181-365 days	Total
JD	JD	JD	JD	JD	
2017	1,122,652	3,622,932	1,974,893	1,493,544	8,214,021
2016	1,840,995	3,115,282	898,652	89,801	5,944,730



No movements on the provision for doubtful debts during the years 2017 and 2016.

There are garage receivables related to unpaid recoveries before the year 2004 amounted to JD 256,524. These garage receivable have a credit balance (accounts payable) against their work, and have no impact on financial statements items as it is shown at net in accordance with International Financial Reporting Standards.

**(12) REINSURANCE RECEIVABLES, NET**

This item consists of the following:

	2017	2016
	JD	JD
Local insurance companies	1,380,490	1,235,799
Foreign reinsurance companies	3,455,428	4,955,005
	4,835,918	6,190,804
Less: Provision for doubtful debt for reinsurance receivables *	310,824	310,824
Net reinsurance receivables	4,525,094	5,879,980

\* Below is the ageing table of the unimpaired reinsurance receivables:

	Neither past due nor impaired	Due but not impaired			Total
		1-90 days	91-180 days	181-365 days	
	JD	JD	JD	JD	JD
2017	1,891,692	1,572,511	749,489	311,402	4,525,094
2016	2,357,955	2,107,018	1,000,530	414,477	5,879,980

**(13) PROPERTY AND EQUIPMENT, NET**

This item consists of the following:

	Lands	Buildings	Equipment, tools and furniture	Vehicles	Others	Total
2017 -	JD	JD	JD	JD	JD	JD
<b>Cost:</b>						
Balance at the beginning of the year	760,236	4,856,349	1,707,015	181,700	4,040	7,509,340
Additions	-	-	17,076	67,000	-	84,076
Disposals	-	-	-	54,000	-	54,000
Balance at the end of the year	<u>760,236</u>	<u>4,856,349</u>	<u>1,724,091</u>	<u>194,700</u>	<u>4,040</u>	<u>7,539,416</u>
<b>Accumulated depreciation:</b>						
Balance at the beginning of the year	-	575,710	936,048	172,303	4,040	1,688,101
Depreciation for the year	-	93,353	132,764	18,105	-	244,222
Disposals	-	-	-	54,000	-	54,000
Balance at the end of the year	<u>-</u>	<u>669,063</u>	<u>1,068,812</u>	<u>136,408</u>	<u>4,040</u>	<u>1,878,323</u>
<b>Net book value</b>	<u>760,236</u>	<u>4,187,286</u>	<u>655,279</u>	<u>58,292</u>	<u>-</u>	<u>5,661,093</u>
<b>2016 -</b>						
<b>Cost:</b>						
Balance at the beginning of the year	760,236	4,856,349	1,682,751	181,700	4,040	7,485,076
Additions	-	-	24,264	-	-	24,264
Balance at the end of the year	<u>760,236</u>	<u>4,856,349</u>	<u>1,707,015</u>	<u>181,700</u>	<u>4,040</u>	<u>7,509,340</u>
<b>Accumulated depreciation:</b>						
Balance at the beginning of the year	-	482,263	804,219	161,798	4,040	1,452,320
Depreciation for the year	-	93,447	131,829	10,505	-	235,781
Balance at the end of the year	<u>-</u>	<u>575,710</u>	<u>936,048</u>	<u>172,303</u>	<u>4,040</u>	<u>1,688,101</u>
<b>Net book value</b>	<u>760,236</u>	<u>4,280,639</u>	<u>770,967</u>	<u>9,397</u>	<u>-</u>	<u>5,821,239</u>

Property and equipment include fully depreciated items amounted to JD 737,898 as at 31 December 2017 (2016: JD 766,142), which are still being used up to the date of the financial statements.

**(14) INTANGIBLE ASSETS, NET**

	<u>2017</u>	<u>2016</u>
	JD	JD
Balance at the beginning of the year	33,236	-
Additions*	-	41,545
Amortization	<u>(8,309)</u>	<u>(8,309)</u>
Balance at the end of the year	<u>24,927</u>	<u>33,236</u>

- \* This amount represents license agreement related to Company's system and it is amortized over 5 years.

**(15) OTHER ASSETS**

This item consists of the following:

	<u>2017</u>	<u>2016</u>
	JD	JD
Accrued revenues	42,652	31,006
Accrued premium	201,704	146,980
Prepaid expenses	392,925	360,563
Refundable deposits	4,412	4,412
Others*	<u>429,882</u>	<u>149,362</u>
	<u>1,071,575</u>	<u>692,323</u>

- \* This amount represents employees' vehicles loans, the vehicles are set as collaterals in accordance with Company's policy.

**(16) MATHEMATICAL RESERVE, NET**

This item consists of the following:

	<u>2017</u>	<u>2016</u>
	JD	JD
Mathematical reserve, net	<u>4,843,618</u>	<u>5,067,698</u>

**(17) ACCOUNTS PAYABLE**

This item consists of the following:

	<u>2017</u>	<u>2016</u>
	JD	JD
Agents payables	90,293	100,467
Employee payables	2,038	591
Brokers payable	120,159	102,167
Other payables*	1,565,850	889,525
	<u>1,778,340</u>	<u>1,092,750</u>

\* This amount represents garage payables and vehicles' spare parts, in addition to brokers, hospitals, pharmacies, and loss adjustor fees.

**(18) REINSURANCE PAYABLES**

The item consists of the following:

	<u>2017</u>	<u>2016</u>
	JD	JD
Local insurance companies	346,176	472,464
Foreign reinsurance companies	6,266,286	6,661,655
	<u>6,612,462</u>	<u>7,134,119</u>

**(19) END OF SERVICE PROVISION**

This item consists of the following:

	<u>2017</u>	<u>2016</u>
	JD	JD
End of service provision	287,695	243,807
	<u>287,695</u>	<u>243,807</u>

The followings schedule represents the movement on end of service provision:

	Beginning balance	Additions	Amounts paid During the year	Ending balance
	JD	JD	JD	JD
<b>2017</b>				
End of service provision	243,807	43,888	-	287,695
<b>Total</b>	<u>243,807</u>	<u>43,888</u>	<u>-</u>	<u>287,695</u>

	Beginning balance	Additions	Amounts paid During the year	Ending balance
	JD	JD	JD	JD
<b>2016</b>				
End of service provision	211,183	39,949	7,325	243,807
<b>Total</b>	<u>211,183</u>	<u>39,949</u>	<u>7,325</u>	<u>243,807</u>

**(20) INCOME TAX**

**A- Income tax provision**

The movement on the income tax provision is as follows:

	2017	2016
	JD	JD
Balance at beginning of the year	1,728,685	284,853
Income tax paid	(1,726,641)	(1,035,939)
Income tax expense for the year	237,033	1,544,351
Tax effect for the sale of financial asset at fair value through other comprehensive income	105,948	935,420
Balance at the end of the year	<u>345,025</u>	<u>1,728,685</u>



The income tax expense appearing in the statement of income represents the following:

	<u>2017</u>	<u>2016</u>
	JD	JD
Income tax for the year	237,033	1,544,351
Deferred tax assets	(256,779)	(10,951)
Amortization of deferred tax liabilities	-	(221,642)
	<u>(19,746)</u>	<u>1,311,758</u>

A summary of the reconciliation between accounting profit and taxable profit is as follows:

	<u>2017</u>	<u>2016</u>
	JD	JD
Accounting profit	1,142,821	5,895,634
Nontaxable income	(2,669,010)	(2,926,235)
Nondeductible expenses	2,513,825	3,465,396
Taxable profit	<u>987,636</u>	<u>6,434,795</u>
Effective income tax	<u>237,033</u>	<u>1,544,351</u>
Effective income tax rate	<u>21%</u>	<u>26%</u>

#### Income tax

Final settlement between the Company and Income and Sales Tax Department was reached up to 31 December 2015.

Income tax return was submitted for the years 2016 and it is still not reviewed by Income and Sales Tax Department until the date of these financial statements.

In the opinion of management and the tax consultant the income tax provision is adequate to meet the expected tax obligations.

#### Sales tax

Final settlement between the Company and Income and Sales Tax Department was reached up to 31 October 2015.

**Deferred tax assets/ liabilities**

This item consists of the following:

	2017				2016
	Beginning Balance	Amounts released	Amounts added	Ending Balance	Deferred Tax
	JD	JD	JD	JD	JD

**A. Deferred tax asset:**

Unrealized gain from financial asset at fair value through profit or loss	45,631	-	1,069,913	1,115,544	267,730	10,951
--	--------	---	-----------	-----------	---------	--------

	2017				2016
	Beginning Balance	Amounts released	Amounts added	Ending Balance	Deferred Tax
	JD	JD	JD	JD	JD

**B. Deferred tax liabilities:**

Unrealized gain from financial asset at fair value through other comprehensive income	2,683,285	-	563,287	3,246,572	779,177	643,988
---	-----------	---	---------	-----------	---------	---------

\* Movement on deferred tax asset and liability consists is as follows:

	Liabilities		Assets	
	2017	2016	2017	2016
	JD	JD	JD	JD
Beginning balance	643,988	1,413,224	10,951	-
Additions	135,189	-	256,779	10,951
Releases	-	(769,236)	-	-
Ending balance	779,177	643,988	267,730	10,951

The Company used 24% tax rate as a basis to calculate deferred tax assets and liabilities.

**(21) OTHER LIABILITIES**

This item consists of the following:

	<u>2017</u>	<u>2016</u>
	JD	JD
Board of Directors' remuneration	50,000	50,000
Outstanding checks	947,527	993,881
Accrued reinsurance premiums	740,000	289,586
Unearned income	18,560	-
Saving fund deposits	2,051,174	1,820,306
Reinsurance deposits*	1,345,828	1,218,079
Social security deposits	35,154	33,031
Other deposits	1,961,696	1,934,918
Provision for contingent liabilities	500,000	500,000
Stamps	18,625	20,813
Sales tax	92,735	109,627
	<u>7,761,299</u>	<u>6,970,241</u>

\* This amount represents restricted amounts in accordance with agreements with reinsurance companies.

**(22) PAID IN CAPITAL**

Authorized and paid in capital amounted to JD 21,000,000 divided into 21,000,000 shares the par value of each is JD 1 as at 31 December 2017 (2016: JD 21,000,000 shares of par value JD 1).

**(23) LEGAL RESERVES**

**Statutory reserve -**

This amount accumulated in this reserve represents the transfer from profit before tax at 10% during this year and prior years. This reserve is not available for distribution to shareholders.

**Voluntary reserve -**

The amount accumulated in this reserve represents the transfers from profit before tax at maximum of 20% during this year and prior years, the reserve reached 25% of the authorization and paid-in capital in 2016. This reserve is not available for distribution to the shareholders.

**(24) FAIR VALUE RESERVE**

This item consist of the increase in fair value for financial instruments through other comprehensive income as follow:

	<u>2017</u>	<u>2016</u>
	JD	JD
Beginning balance	2,039,297	3,773,347
Changes during the year	563,287	(2,281,645)
Deferred tax liabilities	(135,189)	547,595
<b>Ending balance</b>	<b><u>2,467,395</u></b>	<b><u>2,039,297</u></b>

**(25) RETAINED EARNINGS**

The item consists of the following:

	<u>2017</u>	<u>2016</u>
	JD	JD
Beginning balance	11,894,576	6,773,785
Dividends paid	(2,520,000)	(1,050,000)
Profit for the year	1,162,567	4,583,876
Net profit from financial assets at fair value through other comprehensive income	335,501	2,962,158
Less: transfer to reserves	-	(1,375,243)
<b>Ending balance</b>	<b><u>10,872,644</u></b>	<b><u>11,894,576</u></b>

**(26) PROPOSED DIVIDENDS AND DECLARED DIVIDENDS**

The Board of Directors during its meeting held on 15 March 2018 has recommended to the General Assembly which will be held in 2018 to distribute cash dividends with an amount of JD 1,050,000 for the year 2017 equivalent to 5% of the Company's paid in capital as of 31 December 2017, in addition to distribute share dividends with an amount of JD 1,050,000 for the year 2017 equivalent to 5% of the Company's paid in capital as of 31 December 2017 through capitalization of retained earnings.

The General Assembly of shareholders on 24 April 2017 decided to distribute cash dividends amounted to JD 2,520,000 equivalent to 12% of paid-in capital as of 31 December 2016.

The General Assembly of shareholders on 25 April 2016 decided to distribute cash dividends an amount of JD 1,050,000 equivalent to 5% of paid-in capital as of 31 December 2015.

**(27) INTEREST INCOME**

The item consists of the following:

	<u>2017</u>	<u>2016</u>
	JD	JD
Banks interests	376,164	169,752
Employees' loans interest	38,390	66,016
Amount Transferred to statement of income	414,554	235,768
Less: Amount Transferred to underwriting accounts -Life department	54,236	82,410
	<u>360,318</u>	<u>153,358</u>

**(28) NET GAIN FROM FINANCIAL ASSETS AND INVESTMENTS**

This item consists of the following:

	<u>2017</u>	<u>2016</u>
	JD	JD
Cash dividends received (financial assets at fair value through profit or loss)	544,779	509,765
Cash dividends received (financial assets at fair value through other comprehensive income)	1,039,100	1,086,370
Bond interest	10,486	-
Net change in fair value of financial assets at fair value through profit or loss (shares)	(1,069,913)	(969,135)
Net gain on sale of financial assets at fair value through profit or loss	-	24,000
Profit from sale of investment properties (note 7)	-	5,806,329
Investment building expenses	(299,672)	(457,266)
Rent revenue	225,491	224,133
Transferred to statement of income	450,271	6,224,196
Less: transfers to underwriting accounts - Life Department	398,663	352,988
	<u>51,608</u>	<u>5,871,208</u>

**(29) OTHER INCOME**

This item consists of the following:

	<u>2017</u>	<u>2016</u>
	JD	JD
Gain from revaluation of foreign currencies	142,692	-
Others	25,043	8,980
Transfers to income statement	167,735	8,980
Less: transfers to underwriting accounts-Life Department	4,424	1,810
	<u>163,311</u>	<u>7,170</u>

**(30) EMPLOYEES EXPENSES**

This item consists of the following:

	<u>2017</u>	<u>2016</u>
	JD	JD
Salaries and bonuses	2,835,887	2,644,582
Saving fund	97,267	91,533
Social security contribution	287,572	247,814
Medical expenses	200,373	169,186
Training	11,923	10,229
Travel and transportation	2,490	2,970
Uniforms	948	862
<b>Total</b>	<u>3,436,460</u>	<u>3,167,176</u>
Less: Allocated employees expenses to the underwriting accounts	2,888,035	2,664,388
Unallocated employees expenses to the underwriting accounts	<u>548,425</u>	<u>502,788</u>



**(31) GENERAL AND ADMINISTRATIVE EXPENSES**

This item consists of the following:

	<u>2017</u>	<u>2016</u>
	JD	JD
Rent expense	42,726	44,201
Stationery and printing	261,697	166,281
Advertisements	48,477	51,369
Bank interest and commission	16,419	19,882
Water, electricity and heating	48,270	46,239
Maintenance expense	33,005	31,200
Telecommunication and postage	33,476	35,739
Stamps	5,296	4,532
Hospitality	36,597	34,189
Legal fees and expenses	5,316	10,158
Subscriptions	25,888	40,529
Tenders expenses	9,672	23,350
Insurance Administration fees	221,211	205,762
Government and other fees	154,242	139,609
Donations	58,505	45,630
Office insurance expenses	21,081	20,241
Office cleaning expense	38,899	28,696
Security expenses	120,100	119,689
Professional fees	98,749	86,983
Board members transportation fees	48,000	48,000
Vehicles expenses	12,646	11,462
Travel and transportation expenses	76,780	70,130
Others	123,156	121,800
<b>Total</b>	<u>1,540,208</u>	<u>1,405,671</u>
Less: Allocated general and administrative expenses to the underwriting accounts	<u>1,349,584</u>	<u>1,235,702</u>
Unallocated general and administrative expense to the underwriting accounts	<u>190,624</u>	<u>169,969</u>

**(32) OTHER EXPENSES**

This item consists of the following:

	<u>2017</u>	<u>2016</u>
	JD	JD
Board of Directors' remunerations	50,000	50,000
End of Service expenses	43,888	39,949
Currency exchange differences	4,691	147,429
	<u>98,579</u>	<u>237,378</u>

**(33) EARNINGS PER SHARE**

The profit per share is calculated by dividing the profit for the year by the weighted average number of shares during the year.

	<u>2017</u>	<u>2016</u>
	JD	JD
Profit for the year (JD)	1,162,567	4,583,876
Weighted average number of shares (share)	21,000,000	21,000,000
	<u>Fils/ JD</u>	<u>Fils/ JD</u>
Basic and diluted earnings per share from current year profit	<u>0.055</u>	<u>0.218</u>

**(34) CASH AND CASH EQUIVALENT**

The cash and cash equivalents that appear in the statement of cash flows represent the following:

	<u>2017</u>	<u>2016</u>
	JD	JD
Cash at hands and at banks	1,075,475	2,716,964
Add: deposits at banks	10,959,736	10,150,262
Less: restricted deposits to the Insurance Administration (Note 3)	<u>325,000</u>	<u>325,000</u>
Net Cash and cash equivalent	<u>11,710,211</u>	<u>12,542,226</u>

**(35) RELATED PARTY TRANSACTIONS**

During the year, the Company entered into transactions with major shareholders, board members and directors in the Company within the normal activities of the company using insurance premium and commercial commission. All debts provided to related parties are considered working and no provision has been taken for them as of 31 December 2017.

Prices policies and terms of the transactions with related parties are approved by the Company's management.

The following represent summary of related parties' transactions:

	Related party			Total
	Board of Directors' members	Higher management	2017	2016
	JD	JD	JD	JD
<b><u>Financial position items:</u></b>				
Accounts receivables	426	97,283	97,709	72,273
Claims and accounts payables	11,336	7,132	18,468	12,109
<b><u>Other comprehensive income items:</u></b>				
Written premium	11,985	4,965	16,950	18,683
Claims	792	4,739	5,531	3,375

The following represent summary at benefits (salaries and remunerations) to high level management:

	2017	2016
	JD	JD
Salaries and bonuses	1,210,361	1,161,000
Others	1,500	2,470
	<u>1,211,861</u>	<u>1,163,470</u>

**(36) FAIR VALUE HIERARCHY**

Financial assets comprise of financial assets and financial liabilities.

Financial assets consist of cash and bank balances, bank deposits, accounts receivable, financial investments and some other current assets. Financial liabilities consist of accounts payable, due to related parties and some other current liabilities

The Company uses the following methods and alternatives of valuating and presenting the fair value of financial instruments:

- Level 1 - Quoted (unadjusted) market prices in active markets for identical assets or liabilities.
- Level 2 - Valuation techniques for which the lowest level input that is significant to the fair value measurement is directly or indirectly observable.
- Level 3 - Valuation techniques for which the lowest level input that is significant to the fair value measurement is unobservable.

	level 1	level 2	Total
2017	JD	JD	JD
Financial assets at fair value through profit or loss	7,197,117	-	7,197,117
Financial assets at fair value through other comprehensive income	18,799,853	3,065,121	21,864,974
	<u>25,996,970</u>	<u>3,065,121</u>	<u>29,062,091</u>

	level 1	level 2	Total
2016	JD	JD	JD
Financial assets at fair value through profit or loss	8,267,030	-	8,267,030
Financial assets at fair value through other comprehensive income	17,257,725	4,200,554	21,458,279
	<u>25,524,755</u>	<u>4,200,554</u>	<u>29,725,309</u>

**(37) RISK MANAGEMENT**

The Company manages different kinds of risks through its comprehensive strategy set out to identify risks and ways to address and mitigate them through the Risk Management Unit and the Investment Committee, where the risks are reviewed and the necessary measures taken to address risk and work to reduce and reduce risk. In addition, all duty stations are responsible for identifying risks related to their activities, establishing appropriate control controls and monitoring the continuity of their effectiveness. The Company is exposed to insurance risks, credit risk, liquidity risk and market risk.

**Risk management process**

The Board of Directors is responsible for the identification and control of risks. In addition, several other parties are responsible for the Company's risk management process.

**Internal Audit**

Risk management processes are audited annually through the Internal Audit Department, by examining the adequacy of the measures taken and the extent of compliance with the required procedures. The Internal Audit Department discusses the results of the audit with the management of the Company, and the results of its work are presented to the Audit Committee.

**Risk measurement and reporting systems**

Risk monitoring and control it is made by monitoring the limits allowed for each type of risk. These limits reflect the Company's business strategy and the difference market factors surrounding it.

Information is collected from the different departments of the Company and analyzed to identify the expected risks that may result from it. This information is presented and explained to the Board of Directors.

## **A- Insurance Risk**

### **1- Insurance risk**

Risks of any insurance policy represent the probability of occurrence of the insured accident and the uncertainty of the related claim amount due to the nature of the insurance policy whereby the risks are volatile and unexpected in connection with insurance policies of a certain insurance class. As regards the application of the probability theory on pricing and the reserve, the primary risks facing the Company are that incurred claims and the related payments may exceed the book value of the insurance obligations. This may happen if the probability and risk of claims are greater than expected. As insurance accidents are unstable and vary from one year to another, estimates may differ from the related statistics.

Studies have shown that the more similar the insurance policies are, the nearer the expectations are to the actual loss. Moreover, diversifying the types of insurance risks covered decreases the probability of the overall insurance loss.

The Company mitigates the above risks by diversifying its insurance policies, as well as the improvement of risk changes by carefully selecting and implementing insurance strategies and guidelines, and using reinsurance agreements.

### **Duplicate Claims**

Claims can be duplicated and their amounts can be affected due to different factors. The Company's main insurance business is fire, general accident, motor and marine risk insurance. These insurance policies are considered short term and are usually paid within one year from the date of the accident. This helps to reduce the risk of insurance.

The Company's main insurance activities are as follows:

### **Fire and other damage to property**

The purpose of insurance for property is to compensate policyholders for the damage to their property or the value of lost property. The policyholders may also receive compensation for loss of profits because they cannot use their Insured property.

The main risks to property insurance contracts are fire and business interruption. In recent years, the company has issued insurance policies only for properties with fire alarms, in addition to the minimum number of fire alarms and public safety devices.

These contracts are concluded on the basis of the replacement value of the properties and their insured contents. The cost of rebuilding the properties, providing alternatives to their contents and the time needed to restart the discontinued operations are the main factors affecting the size of the Company's claims. Amounts to or exceeds JD 40,500 during the year ended 31 December 2017 and 2016.



### **Motor**

The purpose of motor insurance is to compensate policyholders for damage to their vehicles or third party liability arising from accidents. Holders of policy may also be compensated for the burning or theft of their vehicles.

For motor insurance, the main risks are compensation for death and personal injury and replacement or repair of vehicles. In recent years the company has issued comprehensive insurance policies only to owners / drivers over the age of 21 years. In fact, the Company's all insurance policy for privately owned vehicles covered by reinsurers to cover an amount of or more than JD 40,000 per claim during the year ended 31 December 2017 and 2016.

The claims paid for death and injured and car replacement costs are the main factors influencing the size of the claims.

### **Marine and transportation**

For marine insurance and transportation, the main risks are the loss or damage of marine and land units and accidents resulting in total or partial loss of goods.

The purpose of marine insurance and transportation is to compensate policyholders for damage and liability arising from the loss or damage of marine and land units and accidents that occur in the sea and land and that result in partial or total loss of goods.

The strategy for the marine insurance and transportation sector is to ensure that insurance policies are diversified in relation to ships, shipping and land routes covered by insurance. The Company has a cover of reinsurance companies to limit losses for any single claim amounting or exceeding JD 11,000 during the year ended 31 December 2017 and 2016.

### **Medical**

Includes the loss of the insured when the damage is caused by illness or disability and the result is fixed financial benefits or benefits in the form of compensation or a combination of both benefits. The Company is reinsured by external insurance companies to reduce this risk.

## 2- Claims development

The schedules below show the actual claims (based on management's estimates at year- end) compared to the expectations for the past four years based on the year in which the claims were reported as follows:

### Total - Motor Insurance:

The accident year	2012 and before JD	2013 JD	2014 JD	2016 JD	2017 JD	Total JD
At the end of the year	42,252,206	8,533,465	12,730,143	14,532,629	15,080,025	
After one year	42,252,206	9,541,927	12,586,029	4,378,304	-	
After two years	42,252,206	9,541,927	12,586,029	-	-	
After three years	42,252,206	8,348,047	-	-	-	
After four years	41,760,836	-	-	-	-	
Present expectations for the accumulated claims	41,760,836	8,348,047	12,586,029	14,378,304	15,080,025	92,153,241
Accumulated claims	38,158,174	7,178,081	10,709,048	11,616,103	8,443,487	76,104,893
Liability as in the statement of financial position Outstanding claims	3,602,662	1,169,966	1,876,981	2,762,201	6,636,538	16,048,348
Reported	3,602,662	1,169,966	1,876,981	2,762,201	5,704,259	15,116,069
Unreported	-	-	-	-	932,279	932,279
Surplus in the preliminary estimate for reserve	491,370	185,418	144,114	154,325	-	

**Total – Marine and transportation**

	2013 and before	2014	2015	2016	2017	Total
The accident year	JD	JD	JD	JD	JD	JD
At the end of the year	16,293,796	735,126	587,863	643,062	532,373	
After one year	15,725,105	694,326	587,863	626,938	-	
After two years	14,460,849	694,326	571,716	-	-	
After three years	15,261,826	694,326	-	-	-	
After four years	14,599,833	-	-	-	-	
Present expectations for the accumulated claims	14,599,833	694,326	571,716	626,938	532,373	17,025,186
Accumulated payments	12,865,280	128,402	284,023	269,559	19,063	13,566,327
Liability as in the statement of financial position	1,734,553	565,924	287,693	357,379	513,310	3,458,859
Reported	1,734,553	565,924	287,693	357,379	400,526	3,346,075
Unreported	-	-	-	-	112,784	112,784
Surplus in the preliminary estimate for reserve	1,693, 963	40,800	16,147	16,124	-	

**Total - fire and property:**

	2013 and before	2014	2015	2016	2017	Total
The accident year	JD	JD	JD	JD	JD	JD
At the end of the year	24,500,876	3,176,606	4,236,403	2,934,588	242,789	
After one year	22,071,499	2,793,722	4,171,037	2,898,585	-	
After two years	20,177,450	2,718,410	4,171,037	-	-	
After three years	19,742,453	2,718,410	-	-	-	
After Four years	21,560,674	-	-	-	-	
Present expectations for the accumulated claims	21,560,674	2,718,410	4,171,037	2,898,585	242,789	31,591,495
Accumulated payments	20,602,368	1,921,307	3,176,145	1,383,571	20,406	27,103,797
Liability as in the statement of financial position Outstanding claims	958,306	797,103	994,892	1,515,014	222,383	4,487,698
Reported	958,306	797,103	994,892	1,515,014	113,757	4,379,072
Unreported	-	-	-	-	108,626	108,626
Surplus in the preliminary estimate for reserve	2,940,202	458,196	65,366	36,003	-	

**Total – Aviation Insurance**

	2013 and before	2014	2015	2016	2017	Total
The accident year	JD	JD	JD	JD	JD	JD
At the ended of the year	100,692	224,992	-	-	-	
After one year	100,692	224,992	-	-	-	
After two years	100,692	-	-	-	-	
After three years	98,042	-	-	-	-	
After four years	87,342	-	-	-	-	
Present expectations for the accumulated claims	87,342	224,992	-	-	12,482	324,816
Accumulated payments	37,342	224,992	-	-	12,482	274,816
Liability as in the statement of financial position	50,000	-	-	-	-	50,000
Reported	50,000	-	-	-	-	50,000
Unreported	-	-	-	-	-	-
Surplus in the preliminary estimate for reserve	13,350	-	-	-	-	

**Total – Liability Insurance**

	2013 and before	2014	2015	2016	2017	Total
The accident year	JD	JD	JD	JD	JD	JD
At the ended of the year	1,080,825	136,463	160,880	113,062	177,546	
After one year	995,470	132,690	160,880	112,851	-	
After two years	964,629	132,690	160,494	-	-	
After three years	1,009,436	132,690	-	-	-	
After four years	1,009,436	-	-	-	-	
Present expectations for the accumulated claims	1,009,436	132,690	160,494	112,851	177,546	1,593,017
Accumulated payments	774,907	54,780	39,162	14,163	46	883,058
Liability as in the statement of financial position	234,529	77,910	121,332	98,688	177,500	709,959
Reported	234,529	77,910	121,332	98,688	163,541	696,000
Unreported	-	-	-	-	13,959	13,959
Surplus in the preliminary estimate for reserve	71,389	3,773	386	211	-	

### Total – Medical Insurance

	2012 and before	2014	2015	2016	2017	Total
The accident year	JD	JD	JD	JD	JD	JD
At the end of the year	17,691,279	3,214,058	3,126,798	3,241,368	4,103,615	
After one year	17,662,510	3,214,058	3,126,548	3,241,368	-	
After two years	16,871,861	3,214,058	3,126,798	-	-	
After three years	16,801,746	3,214,058	-	-	-	
After four years	16,801,746	-	-	-	-	
Present expectations for the accumulated claims	16,801,746	3,214,058	3,126,798	3,241,368	4,103,615	30,487,585
Accumulated payments	16,801,746	3,214,058	3,126,798	3,241,368	3,436,852	29,820,822
Liability as in the statement of financial position	-	-	-	-	666,763	666,763
Reported	-	-	-	-	228,307	228,307
Unreported	-	-	-	-	438,456	438,456
Surplus in the preliminary estimate for reserve	889,533	-	-	-	-	

### Total – Life Insurance

	2013 and before	2014	2015	2016	2017	Total
The accident year	JD	JD	JD	JD	JD	JD
At the ended of the year	10,439,327	1,686,398	1,298,350	1,135,048	2,074,708	
After one year	7,511,389	1,686,398	1,298,350	1,255,513	-	
After two years	7,270,605	1,686,398	1,298,350	-	-	
After three years	7,904,073	1,686,398	-	-	-	
After four years	8,747,035	-	-	-	-	
Present expectations for the accumulated claims	8,747,035	1,686,398	1,298,350	1,255,513	2,074,708	15,062,004
Accumulated payments	8,471,210	1,358,354	1,224,758	1,100,817	1,341,770	13,496,909
Liability as in the statement of financial position	275,825	328,044	73,592	154,696	732,938	1,565,095
Reported	275,825	328,044	73,592	154,696	327,796	1,159,953
Unreported	-	-	-	-	405,142	405,142
Surplus in the preliminary estimate for reserve	1,692,292	-	-	(120,465)	-	

**Total – Other Insurance**

	2012 and before	2013	2014	2016	2017	Total
	JD	JD	JD	JD	JD	JD
The accident year						
At the ended of the year	431,440	42,761	48,204	121,788	464,241	
After one year	132,068	42,761	48,204	121,788	-	
After two years	154,041	42,761	48,204	-	-	
After three years	165,065	42,761	-	-	-	
After four years	166,481	-	-	-	-	
Present expectations for the accumulated claims	166,481	42,761	48,204	121,788	464,241	843,475
Accumulated payments	163,881	39,386	22,204	101,788	107,741	435,000
Liability as in the statement of financial position	2,600	3,375	26,000	20,000	356,500	408,475
Reported	2,600	3,375	26,000	20,000	355,500	407,475
Unreported	-	-	-	-	1,000	1,000
Surplus in the preliminary estimate for reserve	264,959	-	-	-	-	-

**3- Insurance Risk Concentrations**

The schedules below presents risk concentration based on insurance type and the geographical distribution.

Liabilities for insurance policy are concentrated according to the types of insurance as follows:

<u>Insurance types</u>	2017		2016	
	Net	Gross	Net	Gross
	JD	JD	JD	JD
Motor	20,334,415	22,347,348	19,223,620	21,109,598
Marine and freight	1,282,607	4,903,949	1,280,908	4,776,609
Aviation	-	79,637	3,700	129,824
Fire and properties	351,162	6,717,168	387,090	7,703,586
Liability	62,664	995,128	61,749	784,032
Medical	1,473,565	3,555,726	949,997	2,204,419
Other	123,767	577,369	152,016	344,291
Life	5,167,833	6,781,535	5,261,066	6,201,642
<b>Total</b>	<b>28,796,013</b>	<b>45,957,860</b>	<b>27,320,146</b>	<b>43,254,001</b>



The assets and liabilities of insurance contracts according to geographical distribution are as follows:

	2017		2016	
	Assets	Liabilities	Assets	Liabilities
	JD	JD	JD	JD
Inside Jordan	16,465,859	45,072,221	15,136,055	42,252,141
Outside Jordan	695,990	885,639	797,800	1,001,860
Total	17,161,849	45,957,860	15,933,855	43,254,001

The table below presents the total accounts receivables, accounts payables, and off-statement of financial position items according to sector.

	2017			2016		
	Receivables	Payables	Off-Statement of Financial Position Items	Receivables	Payables	Off-Statement of Financial Position Items
	JD	JD	JD	JD	JD	JD
<b>Sector</b>						
Public Sector	2,262,763	132,727	802,232	1,916,074	31,193	836,243
Private Sector						
Firms and institutions	9,519,951	7,634,716	515,857	9,553,967	7,890,584	647,175
Individuals	1,863,865	623,359	-	1,262,133	305,092	-
	13,646,579	8,390,802	1,318,089	12,732,174	8,226,869	1,483,418

#### 4- Reinsurance Risk

As with other Insurance Companies, and for the purpose of reducing the exposure to financial risks that may arise from major insurance claims, the Company, within the normal course of its operations, enters into reinsurance contracts with other parties.

In order to reduce its exposure to major losses arising from the insolvency of reinsurance companies, the Company evaluates the financial position of the reinsurance companies it deals with while monitoring credit concentrations coming from geographic areas and activities or economic components similar to those companies. Moreover, the reinsurance policies issued do not exempt the Company from its obligations towards policyholders. As a result, the Company remains committed to the reinsured claims balance in case the reinsurers are unable to meet their obligations according to the reinsurance contracts.

## 5- Insurance Risk Sensitivity

The table below shows the possible reasonable effect of the premiums price on the statement of income and equity keeping all other variables constant.

Insurance type	Change %	Effects on the paid premiums	Effects on the current year pre- tax profit	Effects on The equity*
		JD	JD	JD
Life	10	506,577	159,228	121,013
Motor	10	1,305,794	1,318,882	1,002,350
Marine and freight	10	515,546	55,045	41,834
Aviation	10	22,585	-	-
Fire and property	10	1,028,436	51,880	39,429
Liability	10	88,895	8,630	6,559
Medical	10	632,074	243,536	185,087
Others	10	17,944	11,811	8,976
		<u>4,117,851</u>	<u>1,849,012</u>	<u>1,405,248</u>

\* Net after deducting income tax effect.

If there is negative change the effect equals the change above with changing the sign.

The table below shows the possible reasonable effects of the claims cost on the statement of income and equity keeping all other affecting valuables fixed.

Insurance type	Change %	Effects on the underwriting claims	Effects on the current year pre- Tax profit	Effects on The equity*
		JD	JD	JD
Life	10	144,848	(94,967)	(72,175)
Motor	10	1,318,206	(1,125,656)	(855,499)
Marine and freight	10	19,774	(3,932)	(2,988)
Aviation	10	1,248	(370)	(281)
Fire and property	10	119,853	(3,718)	(2,825)
Liability	10	1,586	(59)	(46)
Medical	10	385,138	(125,194)	(95,147)
Others	10	19,537	(4,961)	(3,770)
		<u>2,010,190</u>	<u>(1,358,857)</u>	<u>(1,032,731)</u>

\* Net after deducting income tax effect.

If there is negative change the effect equals the change above with changing the sign.

**(B) Financial Risks**

The Company follows financial policies to manage several risks within a specified strategy. The Company's management observes and controls the risk and determines the most suitable strategic risk distribution procedures for each of the financial assets and liabilities. This risk includes interest rate risk, credit risk, foreign currency risk and market risk.

The Company follows a hedging policy for each of its assets and liabilities when required, the hedging policy is related to future expected risks.

**1. Market Risks**

Market risk is the risk that the fair value or future cash flows of a financial instrument will fluctuate because of changes in market prices such as interest rates, currency prices and stock prices. These risks are monitored according to specific policies and procedures and through specialized committees and business units. Market risks include interest rate risk, exchange rate risk and stock prices.

Market risk and its related controls are measured through sensitivity analysis.

**- Interest Rate Risk**

The Company is exposed to interest rate risk on its assets which are bearing interest such as bank deposits.

The annual interest rate on the deposits in Jordanian Dinar ranged between 2% to 5.25% and on the deposits in US Dollar and GBP ranged between 0.25% to 0.5% during the year 2017 (2016: from 2% to 4.25% annually) (Note 3).

The following table demonstrates the sensitivity of the statement of income to reasonably possible changes in interest rates as at 31 December 2017 and 2016, with all other variables held constant.

The sensitivity of the statement of income is the effect of the assumed changes in interest rates on the Company's profit for one year based on the floating rate financial assets as at 31 December 2017 and 2016.

**2017-**

Insurance type	Change	Effects on the current year pre- tax profit
	%	JD
Jordanian Dinar	1	94,043
US Dollar	1	2,984
Euro	1	6,432
British Pound	1	6,138
Total		<u>109,597</u>

If there is negative change the effect equals the change above with changing the sign.

**2016 -**

Insurance type	Change	Effects on the current year pre- tax profit
	%	JD
Jordanian Dinar	1	89,463
US Dollar	1	1,078
Euro	1	5,557
British Pound	1	5,405
Total		<u>101,503</u>

If there is negative change the effect equals the change above with changing the sign.

### Share price risk

The following table shows the sensitivity of the income statement (for financial assets at fair value through statement of income) and the cumulative change in fair value (for financial assets through other comprehensive income) as a result of reasonably possible changes in share prices, with all other variables remaining constant:

2017 -	Change in index (%)	Effect on Profit for the year JD	Effect on Equity JD
Amman Stock Exchange	5	195,350	607,874
Palestine Stock Exchange	5	78,140	223,918

The following table shows the sensitivity of the income statement (for financial assets at fair value through statement of income) and the cumulative change in fair value (for financial assets through other comprehensive income) as a result of reasonably possible changes in share prices, with all other variables remaining constant:

2016 -	Change in index (%)	Effect on Profit for the year JD	Effect on Equity JD
Amman Stock Exchange	5	229,128	578,502
Palestine Stock Exchange	5	84,965	236,913

If there is a negative change in the index, the effect is equal to the change noted above in the opposite direction.

### Foreign Currencies Risks

The foreign currencies risks are the risks relating to the change in the value of the financial instruments due to the change in the foreign currencies exchange rates. Moreover, the Jordanian Dinar is considered the Company's functional currency. The Board of Directors sets the limits for the financial position of each currency at the Company. Additionally, the foreign currencies positions are monitored daily. Strategies are adopted to ensure that the positions of foreign currencies are maintained within the approved limits.

The Company's transactions in U.S. Dollar have negligible currency risk since the Jordanian Dinar is fixed against the U.S. Dollar (USD 1.41 for each one JD)

The following is the net position of the Company's major foreign currencies:

Currency Type	Foreign Currency		Equivalent in Jordanian Dinar	
	2017	2016	2017	2016
US Dollar	420,932	151,987	298,441	107,759
GBP	671,355	622,615	643,208	540,535
Euro	721,096	749,246	613,764	555,678

## 2- Liquidity Risk:

Liquidity risk is the risk that the Company will not be able to meet its obligations associated as they fall due. To limit this risk, management has arranged diversified funding sources, manages assets and liabilities, and monitors liquidity on a daily basis and maintains sufficient amount of cash and cash equivalents.

The Company monitors its liquidity by ensuring availability of funds to meet its obligations at their maturity date.

Most of the company's term deposits as at 31 December 2017 mature within 3 months.

The table below summarizes the maturity profile of the company's financial liabilities based on contractual undiscounted payments:

	Less than month	1 month to 3 months	3-6 months	6 month to 1 year	1-3 years	Without maturity	Total
	JD	JD	JD	JD	JD	JD	JD
<b>2017 -</b>							
<b>Liabilities:</b>							
Accounts payables	-	1,778,340	-	-	-	-	1,778,340
Accrued expenses	-	77,238	-	-	-	-	77,238
Reinsurance payables	2,875,832	1,996,786	1,740,044	-	-	-	6,612,462
End of service provision	-	-	-	-	-	287,695	287,695
Income tax provision	-	342,981	2,044	-	-	-	345,025
Deferred tax Liabilities	-	-	-	-	779,177	-	779,177
Other liabilities	1,502,601	1,321,281	1,122,914	933,075	830,254	2,051,174	7,761,299
<b>Total liabilities</b>	<b>4,378,233</b>	<b>5,516,626</b>	<b>2,865,002</b>	<b>933,075</b>	<b>1,609,431</b>	<b>2,338,869</b>	<b>17,641,236</b>
Total assets based on the expected maturity	7,352,376	16,871,703	12,369,457	10,871,814	6,920,725	33,641,213	88,027,288



	Less than month	1 month to 3 months	3-6 months	6 month to 1 year	1-3 years	Without maturity	Total
	JD	JD	JD	JD	JD	JD	JD
<b>2016 -</b>							
<b>Liabilities:</b>							
Accounts payables	-	1,092,750	-	-	-	-	1,092,750
Accrued expenses	-	65,591	-	-	-	-	65,591
Reinsurance payables	2,981,723	2,184,527	1,987,869	-	-	-	7,134,119
End of service provision	-	-	-	-	-	243,807	243,807
Income tax provision	50,456	-	1,481,323	196,906	-	-	1,728,685
Deferred tax Liabilities	-	-	-	-	643,988	-	643,988
Other liabilities	1,395,554	1,348,908	917,923	842,952	644,598	1,820,306	6,970,241
<b>Total liabilities</b>	<b>4,407,733</b>	<b>4,691,776</b>	<b>4,387,115</b>	<b>1,039,858</b>	<b>1,288,586</b>	<b>2,064,113</b>	<b>17,879,181</b>
Total assets based on the expected maturity	7,940,602	16,969,617	12,497,958	10,974,827	6,885,632	32,114,564	87,383,200

### **3- Credit risk**

Credit risk is the risk that counterparty will not meet its obligations under a financial instrument or a customer contract, leading to a financial loss.

The Company seeks to limit its credit risk with respect to banks by only dealing with reputable banks and setting credit limits for majority of customers and monitoring outstanding receivables.

The Company engages in various insurance operations and insures a large number of customers. No customer contribute more than 10% of the accounts receivable as at 31 December 2017.

## **(38) ANALYSIS OF MAIN SECTORS**

### **A- Background for the company business sectors**

For administrative purposes, the Company has been organized into two segments of business, the general insurance segment which include (fire and property, medical, marine, transportation, vehicle, accident, liability), and life which includes (life insurance and investment). These two key segments that are used by the company to show information related to segment reporting. The above two segments also include investments and cash management for the Company's own account. Transactions between business segments are carried out on the basis of estimated market prices and on the same terms as those with which they are dealing with.

### **B- Geographic concentration of risk**

This disclosure illustrates the geographic distribution of the company's operation, the company executes its operations mainly in the Kingdom.

The table below shows the geographic distribution of revenues and capital expenditure.

	Inside Kingdom		Outside Kingdom		Total	
	2017	2016	2017	2016	2017	2016
	JD	JD	JD	JD	JD	JD
Total revenues	20,368,091	24,124,927	2,155,396	2,102,783	22,523,487	26,227,710
Capital expenditure	475,395	307,464	-	-	475,395	307,464

The concentration of the off-statement of financial position items, assets and liabilities according to the geographical distribution is as follows:

	2017			2016		
	Assets	Liabilities	Off- Statement of Financial Position Items	Assets	Liabilities	Off- Statement of Financial Position Items
	JD	JD	JD	JD	JD	JD
According to geographical area:						
Inside Jordan	76,622,953	38,825,136	1,318,089	73,957,728	37,319,593	1,483,418
Middle East countries	9,365,643	259,076	-	10,302,110	210,054	-
Europe	2,038,692	7,353,037	-	3,123,364	7,669,680	-
	<u>88,027,288</u>	<u>46,437,249</u>	<u>1,318,089</u>	<u>87,383,202</u>	<u>45,199,327</u>	<u>1,483,418</u>

### **(39) CAPITAL MANAGEMENT**

The primary objective of the Company's capital management is to ensure that it maintains healthy capital ratios in order to support its business and maximize shareholders value.

The Company manages its capital structure and makes adjustments to it in light of changes in business conditions. No changes were made in the objectives, policies or processes during the years ended 31 December 2017.

In the opinion of the Company's management, the regulatory capital is compatible with and adequate to the size of capital and nature of risks to which the Company is exposed.

The amount considered by the company as capital and margin ratio, as follows:

	<u>2017</u>	<u>2016</u>
	JD	JD
Capital available	54,264,412	54,214,782
<b>Capital required -</b>		
Assets risks	13,458,038	11,521,345
Policy liabilities	3,645,065	3,358,828
Reinsurance credit risks	243,461	250,791
Life insurance risk	1,491,540	1,119,390
<b>Total capital required</b>	<u>18,838,104</u>	<u>16,250,354</u>
Solvency ratio*	288%	334%

- \* The company's solvency ratio before deducting over limits in "Instructions to invest insurance company's funds and to determine the nature of the insurance company's assets and their positions corresponding to their obligations" No. 2 for 2006. The minimum solvency margin is 150% in accordance to Insurance Administrations' regulations.

**(40) MATURITY ANALYSIS OF ASSETS AND LIABILITIES**

The table below shows an analysis of assets and liabilities analyzed according to when they are expected to be recovered or settled:

2017 -	Within 1 year JD	More than 1 year JD	Total JD
<b><u>Assets -</u></b>			
Bank deposits	10,634,736	325,000	10,959,736
Financial assets at fair value through profit or loss	7,197,117	-	7,197,117
Financial assets at fair value through other comprehensive income	18,799,853	3,065,121	21,864,974
Financial assets at amortized cost	-	700,000	700,000
Investment properties	3,041,522	22,304,492	25,346,014
Life policy holder, loans	661,623	-	661,623
Cash on hands and at bank	1,075,475	-	1,075,475
Checks under collection	457,909	-	457,909
Account receivables, net	8,214,021	-	8,214,021
Deferred tax assets	-	267,730	267,730
Reinsurance receivables, net	4,525,094	-	4,525,094
Property and equipment, net	-	5,661,093	5,661,093
Intangible assets, net	-	24,927	24,927
Other assets	774,875	296,700	1,071,575
<b>Total Assets</b>	<b>55,382,225</b>	<b>32,645,063</b>	<b>88,027,288</b>
<b><u>Liabilities -</u></b>			
Unearned premiums revenue, net	8,421,681	-	8,421,681
Outstanding claims reserve, net	15,280,714	-	15,280,714
Mathematical reserve, net	4,843,618	-	4,843,618
Other technical reserve	250,000	-	250,000
Account payables	1,778,340	-	1,778,340
Accrued expenses	77,238	-	77,238
Reinsurance payables	6,612,462	-	6,612,462
End of service provision	-	287,695	287,695
Income tax provision	345,025	-	345,025
Deferred tax liabilities	-	779,177	779,177
Other liabilities	4,879,871	2,881,428	7,761,299
<b>Total Liabilities</b>	<b>42,488,949</b>	<b>3,948,300</b>	<b>46,437,249</b>
<b>Net</b>	<b>12,893,276</b>	<b>28,696,763</b>	<b>41,590,039</b>

2016 -	Within1 year	More than 1 year	Total
	JD	JD	JD
<b><u>Assets -</u></b>			
Bank deposits	9,825,262	325,000	10,150,262
Financial assets at fair value through profit or loss	8,267,030	-	8,267,030
Financial assets at fair value through other comprehensive income	17,257,725	4,200,554	21,458,279
Investment properties	3,061,566	22,254,508	25,316,074
Life policy holder, loans	664,571	-	664,571
Cash on hands and at bank	2,716,964	-	2,716,964
Checks under collection	427,561	-	427,561
Account receivables, net	5,944,730	-	5,944,730
Deferred tax assets	-	10,951	10,951
Reinsurance receivables, net	5,879,980	-	5,879,980
Property and equipment, net	-	5,821,239	5,821,239
Intangible assets, net	-	33,236	33,236
Other assets	692,323	-	692,323
<b>Total Assets</b>	<b>54,737,712</b>	<b>32,645,488</b>	<b>87,383,200</b>
<b><u>Liabilities -</u></b>			
Unearned premiums revenue, net	8,359,953	-	8,359,953
Outstanding claims reserve, net	13,642,495	-	13,642,495
Mathematical reserve, net	5,067,698	-	5,067,698
Other technical reserve	250,000	-	250,000
Account payables	1,092,750	-	1,092,750
Accrued expenses	65,591	-	65,591
Reinsurance payables	7,134,119	-	7,134,119
End of service provision	-	243,807	243,807
Income tax provision	1,728,685	-	1,728,685
Deferred tax liabilities	-	643,988	643,988
Other liabilities	4,183,037	2,787,204	6,970,241
<b>Total Liabilities</b>	<b>41,524,328</b>	<b>3,674,999</b>	<b>45,199,327</b>
<b>Net</b>	<b>13,213,384</b>	<b>28,970,489</b>	<b>42,183,873</b>

**(41) LAWSUITS AGAINST THE COMPANY**

The Company is a defendant in a number of lawsuits representing legal action and claims related to its ordinary course of business, the management and legal advisor believe that the lawsuits provision recorded as of 31 December 2017 which amounted to JD 5,625,885 (2016: JD 4,640,464) is sufficient to meet obligations that may arise from the lawsuits.

**(42) CONTINGENT LIABILITIES**

As at 31 December 2017, the Company has contingent liabilities which represented in letter of guarantees with an amount of JD 1,483,418 (2016: JD 1,218,861).

**(43) STANDARDS ISSUED BUT NOT YET EFFECTIVE**

The standards and interpretations that are issued but not yet effective, up to the date of issuance of the Company's financial statements are disclosed below. The Company intends to adopt these standards, if applicable, when they become effective.

**IFRS 9 Financial Instruments**

In July 2014, the IASB issued the final version of IFRS 9 Financial Instruments that replaces IAS 39 Financial Instruments: Recognition and Measurement and all previous versions of IFRS 9. IFRS 9 brings together all three aspects of the accounting for financial instruments project: classification and measurement, impairment and hedge accounting. The Company has implemented the first phase of IFRS 9 as issued during 2009. The date of initial implementation of the first phase of IFRS 9 was 1 January 2011.

The new version of IFRS 9 is effective for annual periods beginning on or after 1 January 2018, with early application permitted. Except for hedge accounting, retrospective application is required; however, the entities are exempted from restating their comparative information.

The Company plans to adopt the remaining phases on the effective date and will not restate comparative information.



**(a) Classification and Measurement**

The Company does not expect a significant impact on its balance sheet or equity on applying the new classification and measurement category of IFRS 9.

Loans and receivables are held to collect contractual cash flows and are expected to give rise to cash flows representing solely payments of principal and interest. The Bank analysed the contractual cash flow characteristics of those instruments and concluded that they meet the criteria for amortized cost measurement under IFRS 9. Therefore, reclassification for these instruments is not required.

**(b) Impairment**

IFRS 9 requires the Company to record expected credit losses on all of its debt securities, loans and trade receivables, either on a 12-month or lifetime basis. The Company will apply the simplified approach and record lifetime expected losses on all trade receivables. The Company has estimated that the additional provision to be recorded resulting from the expected credit loss from its trade receivables will not be significant compared to the current requirements of provisioning for doubtful trade receivables.

Loans as well as trade receivables are held to collect contractual cash flows and are expected to give rise to cash flows representing solely payments of principal and interest. The Company analysed the contractual cash flow characteristics of those instruments and concluded that they meet the criteria for amortised cost measurement under IFRS 9. Therefore, reclassification for these instruments is not required

**IFRS 15 Revenue from Contracts with Customers**

IFRS 15 specifies the accounting treatment for all revenue arising from contracts with customers. It applies to all entities that enter into contracts to provide goods or services to their customers, unless the contracts are in the scope of other IFRSs, such as IAS 17 Leases. IFRS 15 supersedes IAS 11 Construction Contracts, IAS 18 Revenue, IFRIC 13 Customer Loyalty Programmes, IFRIC 15 Agreements for the Construction of Real Estate, IFRIC 18 Transfers of Assets from Customers; and SIC-31 Revenue—Barter Transactions Involving Advertising Services. The standard is effective for annual periods beginning on or after 1 January 2018, and early adoption is permitted.

During 2017, the Company has performed an impact assessment of IFRS 15. This assessment is based on currently available information and may be subject to changes arising from further reasonable and supportable information being made available to the Company in 2018 when the Company adopts IFRS 15, where as, the Company does not expect a significant impact on its balance sheet or equity on applying the requirements of IFRS 15.

### **Amendments to IFRS 10 and IAS 28: Sale or Contribution of Assets between an Investor and Its Associate or Joint Venture**

The amendments address the conflict between IFRS 10 and IAS 28 in dealing with the loss of control of a subsidiary that is sold or contributed to an associate or joint venture. The amendments clarify that the gain or loss resulting from the sale or contribution of assets that constitute a business, as defined in IFRS 3, between an investor and its associate or joint venture, is recognized in full. Any gain or loss resulting from the sale or contribution of assets that do not constitute a business, however, is recognized only to the extent of unrelated investors' interests in the associate or joint venture.

### **IFRS 2 Classification and Measurement of Share-based Payment Transactions - Amendments to IFRS 2**

The IASB issued amendments to IFRS 2 Share-based Payment that address three main areas: the effects of vesting conditions on the measurement of a cash-settled share-based payment transaction; the classification of a share-based payment transaction with net settlement features for withholding tax obligations; and accounting where a modification to the terms and conditions of a share-based payment transaction changes its classification from cash settled to equity settled.

Entities may apply the amendments prospectively and are effective for annual periods beginning on or after 1 January 2018, with early application permitted.

### **IFRS 16 Leases**

During January 2016, the IASB issued IFRS 16 "Leases" which sets out the principles for the recognition, measurement, presentation and disclosure of leases.

IFRS 16 substantially carries forward the lessor accounting requirements in IAS 17. Accordingly, a lessor continues to classify its leases as operating leases or finance leases, and to account for those two types of leases differently.

IFRS 16 introduced a single lessee accounting model and requires a lessee to recognize assets and liabilities for all leases with a term of more than 12 months, unless the underlying asset is of low value. A lessee is required to recognize a right-of-use asset representing its right to use the underlying leased asset and a lease liability representing its obligation to make lease payments.

The new standard will be effective for annual periods beginning on or after 1 January 2019. Early application is permitted.

### **IFRS 17 Insurance Contracts**

IFRS 17 provides a comprehensive model for insurance contracts covering the recognition and measurement and presentation and disclosure of insurance contracts and replaces IFRS 4 - Insurance Contracts. The standard applies to all types of insurance contracts (i.e. life, non-life, direct insurance and re-insurance), regardless of the type of entities that issue them, as well as to certain guarantees and financial instruments with discretionary participation features. The standard general model is supplemented by the variable fee approach and the premium allocation approach. The new standard will be effective for annual periods beginning on or after 1 January 2021. Early application is permitted.

### **Transfers of Investment Property (Amendments to IAS 40)**

The amendments clarify when an entity should transfer property, including property under construction or development into, or out of investment property. The amendments state that a change in use occurs when the property meets, or ceases to meet, the definition of investment property and there is evidence of the change in use. A mere change in management's intentions for the use of a property does not provide evidence of a change in use.

Entities should apply the amendments prospectively and effective for annual periods beginning on or after 1 January 2018. Early application of the amendments is permitted and must be disclosed.

### **Amendments to IFRS 4 Applying IFRS 9 Financial Instruments with IFRS 4 Insurance Contracts**

In September 2016, the IASB issued amendments to IFRS 4 to address issues arising from the different effective dates of IFRS 9 and the upcoming new insurance contracts standard (IFRS 17). The amendments introduce two alternative options for entities issuing contracts within the scope of IFRS 4, a temporary exemption from implementing IFRS 9 to annual periods beginning before 1 January 2021 at latest and an overlay approach that allows an entity applying IFRS 9 to reclassify between profit or loss and other comprehensive income an amount that results in the profit or loss at the end of the reporting period for the designated financial assets being the same as if an entity had applied IAS 39 to these designated financial assets.

### **IFRIC Interpretation 22 Foreign Currency Transactions and Advance Consideration**

The interpretation clarifies that in determining the spot exchange rate to use on initial recognition of the related asset, expense or income (or part of it) on the derecognition of a non-monetary asset or non-monetary liability relating to advance consideration, the date of the transaction is the date on which an entity initially recognizes the nonmonetary asset or non-monetary liability arising from the advance consideration. Entities may apply the amendments on a fully retrospective or prospective basis. The new interpretation will be effective for annual periods beginning on or after 1 January 2018. Early application of interpretation is permitted and must be disclosed.

#### IFRIC Interpretation 23 Uncertainty over Income Tax Treatment

The Interpretation addresses the accounting for income taxes when tax treatments involve uncertainty that affects the application of IAS 12 and does not apply to taxes or levies outside the scope of IAS 12, nor does it specifically include requirements relating to interest and penalties associated with uncertain tax treatments. An entity must determine whether to consider each uncertain tax treatment separately or together with one or more other uncertain tax treatments. The interpretation is effective for annual reporting periods beginning on or after 1 January 2019, but certain transition reliefs are available.

#### (44) STATEMENT OF FINANCIAL POSITION FOR LIFE

	2017 JD	2016 JD
<b>Assets -</b>		
Bank deposits	750,065	595,479
Financial assets at fair value through other comprehensive income	6,276,580	5,767,950
Investment properties	396,000	396,000
Life policy holders loans	661,623	664,571
<b>Total investments</b>	<b>8,084,268</b>	<b>7,424,000</b>
Cash on hand and at banks	216,531	428,698
Account receivables, net	3,726,184	2,053,401
Reinsurance receivables	105,722	54,781
Checks under collection	457,909	427,561
Property and equipment, net	7,087	7,909
Other assets	464,772	390,649
<b>Total assets</b>	<b>13,062,473</b>	<b>10,786,999</b>
<b>Liabilities and technical reserves</b>		
<b>Technical reserves</b>		
Outstanding claim reserve, net	274,213	143,368
Mathematical reserve, net	4,843,618	5,067,698
Other technical reserves	50,000	50,000
	<b>5,167,831</b>	<b>5,261,066</b>
Account payables	262,469	126,954
Accrued expenses	7,583	5,540
Reinsurance payables	519,890	308,609
Income tax provision	53,487	18,761
Deferred tax liabilities	531,222	409,151
Other liabilities	2,223,718	1,544,046
<b>Total Liabilities</b>	<b>3,598,369</b>	<b>2,413,061</b>
Cumulative change in fair value	1,682,203	1,295,644
<b>Head Office current account</b>	<b>2,614,070</b>	<b>1,817,228</b>
<b>Total liabilities</b>	<b>13,062,473</b>	<b>10,786,999</b>