



البوتاس العربية  
Arab Potash

Ref. FD002/19 الرقم  
Date 30.4.2019 التاريخ

H.E. Chairman of Jordan Securities Commission  
P.O.Box 8802  
Amman – Jordan

معالي رئيس هيئة الأوراق المالية الأكرم  
ص.ب. 8802  
عمان – الأردن

**Subject: First Quarter Report for Year 2019**

**الموضوع: تقرير الربع الأول لعام 2019**

Your Excellency,

تحية طيبة وبعد...

In accordance with the provisions of Listing Securities Directives of Amman Stock Exchange issued in line with the Securities Law No. 76 of 2002, please find attached herewith a copy of the First Quarter Report for Year 2019, compared with the Q1 2018, duly reviewed.

استناداً لأحكام تعليمات إدراج الأوراق المالية الصادرة عن بورصة عمان بالاستناد إلى قانون الأوراق المالية رقم 76 لسنة 2002، نرفق لمعاليكم نسخة عن تقرير الربع الأول لعام 2019 مقارنة مع الربع الأول من العام 2018، ومراجعا حسب الأصول.

With respect,

وتفضلوا معاليكم بقبول فائق الاحترام والتقدير..

Mohammed Al-Taher  
Finance Director – Controller

محمد الطاهر  
المدير التنفيذي – المراقب المالي

- Encl: Unaudited Interim Condensed Consolidated Financial Statements – March 31, 2019

- مرفقات: القوائم المالية المرحلية الموحدة المختصرة (غير المدققة) 31 آذار 2019

- Cc: President & CEO and CEO V.P.s
- Cc: Finance Dept.

- نسخة: الرئيس التنفيذي ونواب الرئيس التنفيذي
- نسخة: الدائرة المالية

Tel +962 6 520 0520  
Fax +962 6 520 0080  
P.O.Box 1470 Amman 11118 Jordan  
E-mail info@arabpotash.com  
www.arabpotash.com

بورصة عمان  
الدائرة الإدارية والمالية  
الديوان

٣٠ نيسان ٢٠١٩

2586

الرقم المتسلسل: 41543  
رقم الملف: 2019/611  
الجهة المختصة:




النتائج المالية الموحدة للشركة للفترة من 2019/01/01 إلى 2019/03/31

**(1) الإنتاج**

بلغت كميات البوتاس المنتجة في الربع الاول للعام 2019 (635) ألف طن مقارنةً بـ (597) ألف طن لنفس الفترة من العام الماضي بإرتفاع بلغت نسبته 6% وقد حققت شركة البوتاس العربية رقم قياسي تاريخي بالنسبة للكميات المنتجة في الربع الأول من هذا العام مقارنةً بنفس الفترة من الأعوام الماضية.


كمية الانتاج في الربع الأول  
ألف طن



**(2) المبيعات**


حققت شركة البوتاس العربية رقماً قياسياً في حجم مبيعات البوتاس وصل إلى (629) ألف طن في الربع الأول من عام 2019 مقارنةً بـ (584) ألف طن لنفس الفترة من العام الماضي، وإرتفاعٍ بلغت نسبته 8%.

كمية المبيعات في الربع الأول  
ألف طن




### (3) إيرادات المبيعات

ارتفعت إيرادات المبيعات الموحدة في الربع الأول من عام 2019 بنسبة 17% لتصل إلى (128.4) مليون دينار مقارنةً بـ (109.9) مليون دينار للفترة نفسها من العام الماضي. وعلى الرغم من انخفاض إيرادات الشركات التابعة في الربع الحالي مقارنةً بالربع المماثل من العام السابق، إلا أن إيرادات المبيعات الموحدة ارتفعت بشكل ملحوظ نتيجةً لارتفاع أسعار البوتاس عالمياً إضافةً لارتفاع الكميات المباعة من البوتاس في الربع الأول من العام الحالي مقارنةً بنفس الفترة من العام الماضي.



### (4) تكلفة الإنتاج


بلغت كلفة المواد المباعة في الربع الأول من عام 2019 (74.6) مليون دينار مقارنةً بـ (73.5) مليون دينار لنفس الفترة من العام الماضي. وارتفعت تكلفة البضاعة المباعة بنسبة 3% فقط، على الرغم من ارتفاع الكميات المباعة بنسبة 6%، الأمر الذي يعكس الكفاءة في إدارة مصاريف عمليات الإنتاج وذلك نتيجةً للحلول التي أوجدتها الشركة خلال الأعوام السابقة للحد من تكاليف الطاقة والمياه والصيانة والحفر وغيرها في عمليات الإنتاج.



## (5) الأرباح

بلغت الأرباح الصافية الموحدة قبل ضريبة الدخل للربع الأول من عام 2019 (50.1) مليون دينار مقارنةً بـ (29.9) مليون دينار للفترة نفسها من العام الماضي. وقد بلغت الأرباح الصافية بعد الضريبة للربع الأول من عام 2019 (38.5) مليون دينار مقارنةً بـ (25.7) مليون دينار من العام الماضي أي بارتفاع نسبته 50%. **وبلغ ربح الشركة من العمليات في الربع الأول من عام 2019 (35.1) مليون دينار مقارنةً بـ (20.3) مليون دينار لنفس الفترة من العام الماضي بزيادة بلغت نسبها 73%.** وجاء الارتفاع في صافي الأرباح في الربع الأول مقارنة بنفس الفترة من العام الماضي بسبب ارتفاع أسعار بيع البوتاس عالمياً وارتفاع الكميات المباعة من البوتاس تزامناً مع انخفاض كُلف الطاقة، إضافةً إلى تضاعف مساهمة الشركات الحليفة في ربحية الشركة خلال الربع الحالي مقارنةً بالربع المماثل من العام السابق.

صافي أرباح الربع الأول  
مليون دينار



شركة البوتاس العربية  
(شركة مساهمة عامة)

القوائم المالية المرحلية الموحدة المختصرة  
(غير مدققة)

٣١ آذار ٢٠١٩

شركة البوناس العربية  
(شركة مساهمة عامة)  
القوائم المالية المرحلية الموحدة المختصرة  
(غير مدققة)

٣١ آذار ٢٠١٩

| صفحة   |  |
|--------|--|
| ١      | تقرير حول مراجعة القوائم المالية المرحلية الموحدة المختصرة |
| ٣-٢    | قائمة المركز المالي المرحلية الموحدة                       |
| ٤      | قائمة الدخل المرحلية الموحدة                               |
| ٥      | قائمة الدخل الشامل المرحلية الموحدة                        |
| ٦      | قائمة التغيرات في حقوق المساهمين المرحلية الموحدة          |
| ٨-٧    | قائمة التدفقات النقدية المرحلية الموحدة                    |
| ٩ - ٢٣ | إيضاحات حول القوائم المالية المرحلية الموحدة المختصرة      |

تقرير مدقق الحسابات المستقل  
تقرير حول مراجعة القوائم المالية المرحلية الموحدة المختصرة  
الى رئيس وأعضاء مجلس ادارة شركة البوتاس العربية المساهمة العامة

**مقدمة**

لقد قمنا بمراجعة قائمة المركز المالي المرحلية الموحدة المختصرة لشركة البوتاس العربية المساهمة العامة (لاحقا "الشركة") وشركاتها التابعة (معاً "المجموعة") كما في ٣١ آذار ٢٠١٩ وقائمة الدخل المرحلية الموحدة وقائمة الدخل الشامل المرحلية الموحدة وقائمة التغيرات في حقوق المساهمين المرحلية الموحدة وقائمة التدفقات النقدية المرحلية الموحدة للثلاثة أشهر المنتهية في ٣١ آذار ٢٠١٩. إن الادارة مسؤولة عن اعداد وعرض هذه القوائم المالية المرحلية الموحدة المختصرة وفقاً لمعيار المحاسبة الدولي رقم ٣٤ (التقارير المالية المرحلية). ان مسؤوليتنا هي التوصل الى نتيجة حول هذه القوائم المالية المرحلية الموحدة المختصرة استنادا إلى مراجعتنا.

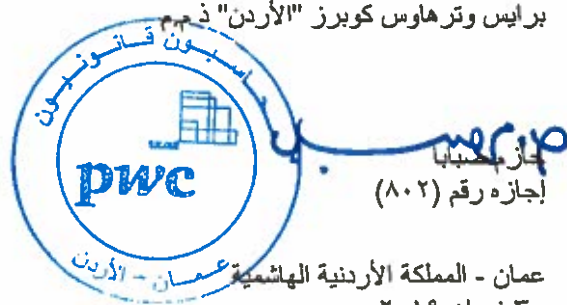
**نطاق المراجعة**

لقد تمت مراجعتنا وفقاً للمعيار الدولي المتعلق بعمليات المراجعة ٢٤١٠ "مراجعة المعلومات المالية المرحلية من قبل مدقق الحسابات المستقل للمنشأة". إن مراجعة القوائم المالية المرحلية الموحدة المختصرة تتمثل في القيام بشكل أساسي بإستفسارات من الأشخاص المسؤولين عن الأمور المالية والمحاسبية وتطبيق إجراءات تحليلية وإجراءات مراجعة أخرى. إن نطاق أعمال المراجعة أقل بكثير من نطاق أعمال التدقيق التي تتم وفقاً لمعايير التدقيق الدولية وبالتالي لا يمكننا أعمال المراجعة من الحصول على تأكيدات حول كافة الأمور الهامة التي من الممكن تحديدها من خلال أعمال التدقيق، وعليه فإننا لا نبدى رأي تدقيق حولها.

**النتيجة**

بناءً على مراجعتنا، لم تسترّع انتباهنا أية أمور تجعلنا نعتقد بأن القوائم المالية المرحلية الموحدة المختصرة المرفقة لم يتم إعدادها من كافة النواحي الجوهرية وفقاً لمعيار المحاسبة الدولي رقم ٣٤ المتعلق بالتقارير المالية المرحلية.

برايس وترهاوس كوبرز "الأردن" ذمهم



عمان - المملكة الأردنية الهاشمية  
٣٠ نيسان ٢٠١٩

شركة البوتاس العربية المساهمة العامة  
قائمة المركز المالي المرحلية الموحدة  
كما في ٣١ آذار ٢٠١٩

| ٣١ كانون الأول<br>٢٠١٨    | ٣١ آذار<br>٢٠١٩               | إيضاح |  |
|---------------------------|-------------------------------|-------|--|
| آلاف الديناتير<br>(مدققة) | آلاف الديناتير<br>(غير مدققة) |       |  |
|                           |                               |       | <b>الموجودات</b>   |
|                           |                               |       | <b>موجودات غير متداولة</b>                               |
| ٢٤٣,٢٦٧                   | ٢٣٣,٢٤٨                       | ٤     | ممتلكات ومنشآت ومعدات                                    |
| ٢٠,٩٨١                    | ٢٩,٣٩٦                        | ٥     | حقوق الاستخدام   |
| ٢٥,١٦٦                    | ٣١,٥٣٨                        | ٦     | مشاريع تحت التنفيذ                                       |
| ٤,٧٧٠                     | ٤,٧٧٠                         |       | إستثمارات في شركات حليفة                                 |
| ١٩٠,١٦٠                   | ٢٠٩,٩٦٩                       |       | إستثمارات في شركات ومشاريع مشتركة                        |
| ٢١,٠٠٧                    | ٢٠,٩٨١                        | ٧     | موجودات مالية بالكلفة المطفأة                            |
| ١٦,٦٥٦                    | ١٥,٨٩٧                        |       | قروض إسكان الموظفين                                      |
| ٣١,٩٦٤                    | ٣١,٩٦٤                        | ٦     | موجودات غير متداولة أخرى                                 |
| ٥٦٨                       | ٥٦٨                           |       | موجودات مالية بالقيمة العادلة من خلال الدخل الشامل الآخر |
| ٢١,٣٧٨                    | ٢٠,٨١١                        |       | موجودات ضريبية مؤجلة                                     |
| ٥٧٥,٩١٧                   | ٥٩٩,١٤٢                       |       |  |
|                           |                               |       | <b>موجودات متداولة</b>                                   |
| ٢١,٩٤٩                    | ٢٥,٨٦١                        |       | مخزون  |
| ٤٣,٧٢٣                    | ٤٤,١٨٨                        |       | قطع غيار ولوازم  |
| ٢,٨٢٢                     | ٢,٧٩٤                         |       | قروض إسكان الموظفين                                      |
| ٦٦,٧٧٨                    | ٥١,١٥٧                        |       | ذمم تجارية مدينة   |
| ٥٣,٤٥٨                    | ٤٧,١٨١                        |       | أرصدة مدينة أخرى   |
| ٢٤٥,٩٥٨                   | ٢٨٦,٣٣٣                       | ١٠    | نقد في الصندوق وأرصدة لدى البنوك                         |
| ٤٣٤,٦٨٨                   | ٤٥٧,٥١٤                       |       |  |
| ١,٠١٠,٦٠٥                 | ١,٠٥٦,٦٥٦                     |       | <b>مجموع الموجودات</b>                                   |
|                           |                               |       | <b>حقوق المساهمين والمطلوبات</b>                         |
|                           |                               |       | <b>حقوق المساهمين</b>                                    |
| ٨٣,٣١٨                    | ٨٣,٣١٨                        |       | رأس المال المكتتب به والمدفوع                            |
| ٥٠,٤٦٤                    | ٥٠,٤٦٤                        | ٨     | إحتياطي إجباري   |
| ٨٠,٦٩٩                    | ٨٠,٦٩٩                        |       | إحتياطي إختياري  |
| (٨٩)                      | (٨٩)                          |       | إحتياطي القيمة العادلة                                   |
| (٨,١٩٠)                   | (٧,٤٢٣)                       |       | خسائر اكتوارية ناتجة عن اعادة تقييم خطط منافع محددة      |
| ٦٣٨,٨٩٢                   | ٦٧٧,٣٩٣                       |       | أرباح مدورة  |
| ٨٤٥,٠٩٤                   | ٨٨٤,٣٦٢                       |       | <b>صافي حقوق المساهمين</b>                               |

نائب الرئيس التنفيذي للمالية والخدمات المساندة

الرئيس التنفيذي

تعتبر الإيضاحات المرفقة من رقم ١ إلى رقم ١٧ جزءاً من هذه القوائم المالية المرحلية الموحدة المختصرة

شركة البوتاس العربية المساهمة العامة  
قائمة المركز المالي المرحلية الموحدة  
كما في ٣١ آذار ٢٠١٩

| ٣١ كانون الأول<br>٢٠١٨   | ٣١ آذار<br>٢٠١٩              | إيضاح |  |
|--------------------------|------------------------------|-------|--|
| آلاف الديناري<br>(مدققة) | آلاف الديناري<br>(غير مدققة) |       |  |
|                          |                              |       | <b>المطلوبات</b>   |
|                          |                              |       | <b>مطلوبات غير متداولة</b>                                   |
| ١٥,٨٦١                   | ١٣,٥١٦                       |       | قرض طويلة الأجل  |
| ٨,٩٠٠                    | ٧,٣٤٤                        | ٥     | التزامات مقابل مشاريع رأسمالية                               |
| ٤٩,٩٢٢                   | ٤٣,١٧٠                       |       | التزامات صندوق الوفاة والتعويض                               |
| ٧,٦٠٩                    | ٧,١٢٦                        |       | مطلوبات غير متداولة أخرى                                     |
| -                        | ٨,٠٤٥                        | ١٥    | التزام عقود الإيجار  |
| ٨٢,٢٩٢                   | ٧٩,٢٠١                       |       |  |
|                          |                              |       | <b>مطلوبات متداولة</b>                                       |
| ٣,٦٨٨                    | ٣,٥٤١                        |       | جاري مدين  |
| ٣,٧٩٨                    | ٤,٩١٥                        |       | أقساط قرض طويلة الأجل تستحق الدفع خلال عام                   |
| ٣,٢٣٦                    | ٣,٩٨٣                        | ٥     | التزامات مقابل مشاريع رأسمالية                               |
| ٣,١٠٦                    | ٨,٤٠٤                        |       | التزامات صندوق الوفاة والتعويض                               |
| -                        | ٤,٨٨١                        |       | رسوم تعدين البوتاس المستحقة لحكومة المملكة الأردنية الهاشمية |
| ٢١,٩٦١                   | ١٨,٢٣٠                       |       | ذمم تجارية دائنة   |
| ١٢,٠٦١                   | ١٢,١٣٥                       | ١٢    | مخصص ضريبة الدخل   |
| ٣٥,٣٦٩                   | ٣٦,٥٤١                       |       | أرصدة دائنة أخرى   |
| -                        | ٤٦٣                          | ١٥    | التزام عقود الإيجار  |
| ٨٣,٢١٩                   | ٩٣,٠٩٣                       |       |  |
| ١٦٥,٥١١                  | ١٧٢,٢٩٤                      |       |  |
| ١,٠١٠,٦٠٥                | ١,٠٥٦,٦٥٦                    |       |  |
|                          |                              |       | <b>مجموع المطلوبات</b>                                       |
|                          |                              |       | <b>مجموع حقوق المساهمين والمطلوبات</b>                       |

تعتبر الإيضاحات المرفقة من رقم ١ إلى رقم ١٧ جزءاً من هذه القوائم المالية المرحلية الموحدة المختصرة

شركة البوتاس العربية المساهمة العامة  
قائمة الدخل المرحلية الموحدة  
للتلاثة أشهر المنتهية في ٣١ آذار ٢٠١٩

| للتلاثة أشهر المنتهية في ٣١ آذار |                               | إيضاح |  |
|----------------------------------|-------------------------------|-------|--|
| ٢٠١٨                             | ٢٠١٩                          |       |  |
| آلاف الديناتير<br>(غير مدققة)    | آلاف الديناتير<br>(غير مدققة) |       |  |
| ١٠٩,٨٩٤                          | ١٢٨,٣٦٤                       | ١١    | المبيعات   |
| (٧٣,٤٨٣)                         | (٧٤,٦٤١)                      |       | كافة المبيعات  |
| ٣٦,٤١١                           | ٥٣,٧٢٣                        | ١١    | إجمالي الربح   |
| (٣,٦٤٨)                          | (٣,٥٤٥)                       |       | مصاريف إدارية  |
| (٤,٤٧٦)                          | (٥,٢٩٧)                       |       | مصاريف بيع وتوزيع  |
| (٥,٧٥٩)                          | (٣,٦٥٨)                       |       | مصاريف المسؤولية الاجتماعية                                    |
| ٤٤٩                              | (٣٠٧)                         |       | فروقات عملة  |
| (٢,٧١٧)                          | (٥,٧٦٧)                       |       | رسوم تعدين البوتاس المستحقة لحكومة المملكة الأردنية الهاشمية ١ |
| ٢٠,٢٦٠                           | ٣٥,١٤٩                        |       | الربح من العمليات  |
| ٣,١١٩                            | ٢,٩٥٧                         |       | فوائد دائنة  |
| (٨٩٥)                            | (٢,٧٥٨)                       |       | فوائد مدينة  |
| (١٨٨)                            | (٧٥)                          |       | مصاريف أخرى، بالصافي   |
| ٢٢,٢٩٦                           | ٣٥,٢٧٣                        |       | ربح الفترة قبل حصة المجموعة من أرباح وخسائر الشركات            |
| ٧,٥٨٧                            | ١٤,٨٠٨                        |       | الحليفة والمشاريع المشتركة وضريبة الدخل                        |
| ٢٩,٨٨٣                           | ٥٠,٠٨١                        |       | حصة المجموعة من أرباح الشركات الحليفة والمشاريع المشتركة ٩     |
| (٤,١٤٤)                          | (١١,٥٨٠)                      | ١٢    | الربح قبل ضريبة الدخل  |
| ٢٥,٧٣٩                           | ٣٨,٥٠١                        |       | ضريبة الدخل  |
|                                  |                               |       | ربح الفترة   |
| فلس/ دينار                       | فلس/ دينار                    |       |  |
| ٠,٣٠٩                            | ٠,٤٦٢                         | ١٦    | الحصة الأساسية والمخفضة للسهم من ربح الفترة                    |

تعتبر الإيضاحات المرفقة من رقم ١ إلى رقم ١٧ جزءاً من هذه القوائم المالية المرحلية الموحدة المختصرة

شركة البوتاس العربية المساهمة العامة  
قائمة الدخل الشامل المرحلية الموحدة  
للتلاثة أشهر المنتهية في ٣١ آذار ٢٠١٩

| للتلاثة أشهر المنتهية في ٣١ آذار |                               |
|----------------------------------|-------------------------------|
| ٢٠١٨                             | ٢٠١٩                          |
| آلاف الديناتير<br>(غير مدققة)    | آلاف الديناتير<br>(غير مدققة) |
| ٢٥,٧٣٩                           | ٣٨,٥٠١                        |
| (٢٦)                             | ٧٦٧                           |
| ٢٥,٧١٣                           | ٣٩,٢٦٨                        |

ربح الفترة  
يضاف: بنود الدخل الشامل الأخرى

البنود التي لن يتم إعادة تصنيفها من خلال قائمة الدخل:  
أرباح (خسائر) اكتوارية ناتجة عن إعادة تقييم خطط منافع محددة  
مجموع الدخل الشامل للفترة

تعتبر الإيضاحات المرفقة من رقم ١ إلى رقم ١٧ جزءاً من هذه القوائم المالية المرحلية الموحدة المختصرة



شركة البوتاس العربية المساهمة العامة  
قائمة التدفقات النقدية المرحلية الموحدة  
للتلاثة أشهر المنتهية في ٣١ آذار ٢٠١٩

| للتلاثة أشهر المنتهية في ٣١ آذار  |                 | إيضاح |  |
|-----------------------------------|-----------------|-------|--|
| ٢٠١٨                              | ٢٠١٩            |       |  |
| آلاف الديناريين                   | آلاف الديناريين |       |  |
| (غير مدققة)                       | (غير مدققة)     |       |  |
| <b>الأنشطة التشغيلية</b>          |                 |       |  |
| ٢٩,٨٨٣                            | ٥٠,٠٨١          |       | ربح الفترة قبل ضريبة الدخل                                       |
|                                   |                 |       | تعديلات:   |
| ١٥,٢٤٤                            | ١٤,٥٤١          |       | إستهلاكات  |
| ٨٠٥                               | ٤٣٦             |       | إطفاءات  |
| (٣,١١٩)                           | (٢,٩٥٧)         |       | فوائد دائنة  |
| ٨٩٥                               | ٢,٧٥٨           |       | فوائد مدينة  |
| (٧,٥٨٧)                           | (١٤,٨٠٨)        | ٩     | حصة المجموعة من أرباح شركات حليفة ومشاريع مشتركة                 |
| (١٠٨)                             | -               |       | مخصص منافع الموظفين لما بعد التقاعد                              |
| ٢,٧١٧                             | ٥,٧٦٧           |       | رسوم تعدين البوتاس   |
| ١,٤٨١                             | ١,٨٤٠           |       | مخصص الوفاة والتعويض   |
| ٩٧                                | ١٤٣             |       | مخصص تعويض نهاية الخدمة  |
| ٢٥٠                               | (٢٥٠)           |       | مخصص قطع غيار بطيء الحركة  |
| (١٥)                              | ٣٥٢             |       | مخصص إجازات الموظفين غير المدفوعة                                |
| (٨٧)                              | ٢٢١             |       | مخصص العجز الطبي   |
| <b>التغيرات رأس المال العامل:</b> |                 |       |  |
| (٥,١٧٤)                           | (٣,٩١٢)         |       | مخزون  |
| (١,٢٦٦)                           | (٢١٦)           |       | قطع غيار ولوازم  |
| ١,٨٥٥                             | ١٥,٦٢١          |       | ذمم تجارية مدينة   |
| (١٣,٨٠٨)                          | ٨٤٠             |       | أرصدة مدينة أخرى   |
| (٧٣٦)                             | (٣,٧٣١)         |       | ذمم تجارية دائنة   |
| ٣,٧٢٦                             | (٢٤)            |       | أرصدة دائنة أخرى   |
| ٢٥,٠٥٣                            | ٦٦,٧٠٢          |       | صافي التدفق النقدي الناتج من الأنشطة التشغيلية قبل ضريبة الدخل   |
| (٣٠٩)                             | (٦,٠٠٧)         |       | ورسوم التعدين والتزامات صندوق الوفاة والتعويض المدفوعة           |
| (٣٣٩)                             | (٨٨٦)           |       | ضريبة الدخل المدفوعة   |
| (٢,٣٥٣)                           | (٢,٥٢٧)         |       | رسوم تعدين البوتاس المدفوعة                                      |
| ٢٢,٠٥٢                            | ٥٧,٢٨٢          |       | التزامات صندوق الوفاة والتعويض المدفوعة                          |
|                                   |                 |       | صافي التدفقات النقدية الناتجة من الأنشطة التشغيلية               |
| <b>الأنشطة الاستثمارية</b>        |                 |       |  |
| (٢,٣٢١)                           | (٩٤٩)           | ٤     | شراء ممتلكات ومنشآت ومعدات                                       |
| (٦,٧٤٨)                           | (٩,٩٤٦)         |       | مشاريع تحت التنفيذ   |
| ٣,١١٩                             | ٢,٩٥٧           |       | فوائد وعمولات مقبوضة   |
| ٥,٢٢٣                             | -               |       | أرباح موزعة من شركات حليفة ومشاريع مشتركة                        |
| (١٢,٥٠٠)                          | (٥,٠٠١)         |       | إستثمار في شركات حليفة ومشاريع مشتركة                            |
| ٣٣٤                               | ٧٨٧             |       | صافي قروض إسكان الموظفين   |
| (٤٢,٤٤٣)                          | (١٩,٧٣٨)        |       | ودائع قصيرة الأجل تستحق خلال فترة أكثر من ثلاثة أشهر وأقل من سنة |
| (٥٥,٣٣٦)                          | (٣١,٨٩٠)        |       | صافي التدفقات النقدية المستخدمة في الأنشطة الاستثمارية           |

تعتبر الإيضاحات المرفقة من رقم ١ إلى رقم ١٧ جزءاً من هذه القوائم المالية المرحلية الموحدة المختصرة

شركة البوتاس العربية المساهمة العامة  
قائمة التدفقات النقدية المرحلية الموحدة (يتبع)  
للتلاثة أشهر المنتهية في ٣١ آذار ٢٠١٩

| للتلاثة أشهر المنتهية في ٣١ آذار       |                              | إيضاح |  |
|--|------------------------------|-------|--|
| ٢٠١٨                                   | ٢٠١٩                         |       |  |
| آلاف الدنانير<br>(معدلة وغير<br>مدققة) | آلاف الدنانير<br>(غير مدققة) |       |  |
| -                                      | (١,٢٢٨)                      |       | الأنشطة التمويلية  |
| ١,٠٦٨                                  | -                            |       | تسديد قروض   |
| (٨١٠)                                  | (٨٠٩)                        |       | قروض مستلمة  |
| (٨٩٥)                                  | (٢,٥٧١)                      |       | التزامات مقابل مشاريع رأسمالية                           |
| (٦٣٧)                                  | (٤,٦٠٨)                      |       | فوائد مدفوعة   |
|  |                              |       | صافي التدفقات النقدية المستخدمة في الأنشطة التمويلية     |
| (٣٣,٩٢١)                               | ٢٠,٧٨٤                       |       | صافي التغير في النقد وما في حكمه                         |
| ٨٤,٤٥٥                                 | ٣٦,٥٨٨                       |       | النقد وما في حكمه كما في أول كانون الثاني                |
| ٥٠,٥٣٤                                 | ٥٧,٣٧٢                       | ١٠    | النقد وما في حكمه كما في ٣١ آذار                         |
|  |                              |       | معاملات غير نقدية:                                       |
| -                                      | (٤,٩٣٢)                      |       | التقاص بين ضرائب الدخل مستحقة الدفع مقابل ضريبة المبيعات |
| ١٥,٧٦٤                                 | ٣,٥٧٤                        |       | مستحقة القبض   |
| -                                      | ٨,٨٢٥                        |       | تحويلات من مشاريع تحت التنفيذ الى ممتلكات ومنشآت ومعدات  |
| -                                      | ٨,٨٢٥                        |       | الحق في استخدام البند المؤجر                             |
| -                                      | -                            |       | التزام عقود الإيجار                                      |

تعتبر الإيضاحات المرفقة من رقم ١ إلى رقم ١٧ جزءاً من هذه القوائم المالية المرحلية الموحدة المختصرة

## (١) معلومات عامة:

تأسست شركة البوتاس العربية المساهمة العامة المحدودة في ٧ تموز ١٩٥٦، وقد منحت حكومة المملكة الأردنية الهاشمية خلال عام ١٩٥٨ الشركة امتياز استثمار أملاح ومعادن البحر الميت، وينتهي هذا الامتياز بعد مرور ١٠٠ عام من تاريخ المنح حيث تنتقل ملكية المصانع والمنشآت والمعدات لصالح حكومة المملكة الأردنية الهاشمية بدون أي مقابل. وبناء على الاتفاقية الموقعة بين الطرفين، لن تتحمل الشركة أية التزامات تتعلق بإزالة وتفكيك المنشآت والمعدات. تم خلال عام ٢٠٠٣ إصدار القانون المؤقت رقم (٥٥) لسنة ٢٠٠٣، حيث تم تعديل اتفاقية الامتياز بخصوص بدل الإيجار السنوي للأراضي الواقعة ضمن منطقة الامتياز وتعديل حدود منطقة الامتياز والحقوق الحصرية الممنوحة للشركة. بتاريخ ١١ أيار ٢٠١٠ تم الاتفاق بين الحكومة الأردنية وشركة البوتاس على تعديل بدل إيجار أراضي الامتياز في موقع غور الصافي ليصبح ١,٥٠٠,٠٠٠ دينار سنوياً ويتم زيادة بدل الإيجار المعدل سنوياً بنسبة التغير الموجب بالرقم القياسي لأسعار المستهلك حيث أصبحت مبلغ ١,٧٩٠ ألف دينار كما في ٣١ كانون الأول ٢٠١٨.

تنص بنود اتفاقية الامتياز على حق حكومة المملكة الأردنية الهاشمية باستلام رسوم تعدين بمبلغ ثمانية دنانير لكل طن بوتاس يتم تصديره من قبل الشركة، هذا وقد قرر مجلس الوزراء بتاريخ ١٢ شباط ٢٠٠٨ رفع رسوم التعدين إلى خمسة عشر ديناراً لكل طن بوتاس مصدر اعتباراً من ١٧ آذار ٢٠٠٨، وبتاريخ ٥ آب ٢٠٠٨ قرر مجلس الوزراء رفع رسوم التعدين إلى ١٢٥ دينار لكل طن بوتاس معدن اعتباراً من ١٦ أيلول ٢٠٠٨ على أن لا تزيد رسوم التعدين عن ٢٥٪ من صافي ربح الشركة بعد الضريبة باستثناء نتائج أعمال الشركات التابعة والحليفة.

يبلغ رأسمال الشركة ٨٣,٣١٧,٥٠٠ دينار مقسم إلى ٨٣,٣١٧,٥٠٠ سهم بقيمة اسمية دينار واحد لكل سهم وهي مدرجة بالكامل في سوق عمان للأوراق المالية - الأردن.

من غايات الشركة استخراج الأملاح والمواد الكيماوية وإنشاء الصناعات المشتقة عن تلك الأملاح والمواد الكيماوية، ويحصر نشاط الشركة وشركاتها التابعة (ويشار إليهم معاً بالمجموعة) حالياً في إنتاج البوتاس والملح وثنائي فوسفات الكالسيوم ونترات البوتاسيوم وإنتاج الأملاح المختلطة والطين وبيعها في الأسواق العالمية.

يقع المركز الرئيسي للمجموعة في عمان- الشميساني. ص.ب ١٤٧٠ عمان ١١١١٨ - المملكة الأردنية الهاشمية.

تمت الموافقة على هذه القوائم المالية المرحلية الموحدة المختصرة من قبل لجنة التدقيق المنبثقة والمفوضة عن مجلس الإدارة في اجتماعهم المنعقد في ٢٤ نيسان ٢٠١٩.

## (٢) ملخص للسياسات المحاسبية الهامة

### ١-٢ أسس إعداد القوائم المالية المرحلية الموحدة المختصرة

تم إعداد القوائم المالية المرحلية الموحدة المختصرة المرفقة لثلاثة أشهر المنتهية في ٣١ آذار ٢٠١٩ وفقاً لمعيار المحاسبة الدولي رقم (٣٤) (التقارير المالية المرحلية).

إن الدينار الأردني هو عملة إظهار هذه القوائم المالية المرحلية الموحدة المختصرة والذي يمثل العملة الرئيسية للمجموعة.

إن القوائم المالية المرحلية الموحدة المختصرة لا تتضمن كافة المعلومات والإيضاحات المطلوبة في القوائم المالية السنوية والمعدة وفقاً للمعايير الدولية للتقارير المالية ويجب أن تقرأ مع التقرير السنوي للمجموعة كما في ٣١ كانون الأول ٢٠١٨. كما أن نتائج الأعمال لثلاثة أشهر المنتهية في ٣١ آذار ٢٠١٩ لا تمثل بالضرورة مؤشراً على النتائج المتوقعة للسنة المنتهية في ٣١ كانون الأول ٢٠١٩.

شركة البوتاس العربية المساهمة العامة  
إيضاحات حول القوائم المالية المرحلية الموحدة المختصرة (غير مدققة)  
للتلاثة أشهر المنتهية في ٣١ آذار ٢٠١٩

٢-٢ أسس توحيد القوائم المالية

يتم توحيد القوائم المالية للشركات التابعة ابتداءً من تاريخ ممارسة السيطرة وحتى توقف هذه السيطرة. يتم توحيد موجودات ومطلوبات ومصاريف وإيرادات الشركات التابعة في قائمة الدخل المرحلية الموحدة من تاريخ سيطرة المجموعة على الشركات التابعة وحتى تتوقف هذه السيطرة.

تتضمن القوائم المالية المرحلية الموحدة المختصرة القوائم المالية لشركة البوتاس العربية (الشركة) وشركاتها التابعة التالية (ويشار إليهم معاً بالمجموعة) كما في ٣١ آذار ٢٠١٩:

| رأس المدفوع<br>(الآلاف الأسهم) | المال | نسبة المساهمة<br>% |
|--------------------------------|-------|--------------------|
| ٢٩,٠٠٠                         | ١٠٠   | ١٠٠                |
| ٨٠٠                            | ١٠٠   | ١٠٠                |
| ١٠٠                            | ١٠٠   | ١٠٠                |

شركة صناعات الأسمدة والكيماويات العربية (كيماكو)  
شركة النميرة للاملاح المختلطة والطين  
الشركة الاردنية لصناعات البحر الميت (جوديكو)

تتحقق السيطرة عندما يكون للمجموعة حقوق في العوائد المتغيرة الناتجة عن ارتباطها بالشركة المستثمر فيها وإدائها القدرة على التأثير على هذه العوائد من خلال قدرتها على السيطرة على الشركة المستثمر فيها. ويتم السيطرة على الشركة المستثمر فيها فقط عند تحقق ما يلي:

- سيطرة المجموعة على الشركة المستثمر بها (الحقوق القائمة التي تمنح المجموعة القدرة على توجيه النشاطات ذات الصلة للشركة المستثمر بها).
  - تعرض المجموعة أو حقوقها للعوائد المتغيرة الناتجة عن ارتباطها بالشركة المستثمر فيها.
  - القدرة على ممارسة السيطرة على الشركة المستثمر فيها والتأثير على عوائدها.
- عندما تمتلك المجموعة أقل من أغلبية حقوق التصويت أو ما شابهها في الشركة المستثمر فيها، تقوم المجموعة بأخذ جميع الحقائق والظروف ذات العلاقة بعين الاعتبار لتحديد فيما إذا كانت تمتلك سيطرة على الشركة المستثمر فيها ويتضمن ذلك:

- الترتيبات التعاقدية مع حملة حقوق تصويت الآخرين في الشركة المستثمر فيها.
  - الحقوق الناتجة من الترتيبات التعاقدية الأخرى.
  - حقوق التصويت الحالية وحقوق التصويت المحتملة للمجموعة.
- تقوم المجموعة بإعادة تقييم فيما إذا كانت تسيطر على الشركة المستثمر بها في حال وجود ظروف أو حقائق تدل على التغير في واحد أو أكثر من عناصر السيطرة الثلاثة.

يتم تحميل الأرباح والخسائر وكل بند من بنود الدخل الشامل الأخرى على حقوق حملة الأسهم في الشركة الأم وحقوق غير المسيطرين حتى لو أدى ذلك إلى عجز في رصيد حقوق غير المسيطرين. وإذا اقتضت الحاجة، يتم تعديل القوائم المالية للشركات التابعة لتتماشى سياساتها المحاسبية مع السياسات المحاسبية للمجموعة. يتم استبعاد الموجودات والمطلوبات وحقوق المساهمين والإيرادات والمصروفات والأرباح والخسائر المتعلقة بالمعاملات فيما بين المجموعة والشركات التابعة.

- يتم تسجيل الأثر الناتج عن تغير نسبة الملكية في الشركة التابعة الذي لا ينجم عنه فقدان للسيطرة في حقوق الملكية. عند فقدان السيطرة على الشركة التابعة، تقوم المجموعة بما يلي:
- إلغاء الإعراف بموجودات (بما فيها الشهرة) ومطلوبات الشركة التابعة
  - إلغاء الإعراف بحقوق غير المسيطرين
  - إلغاء الإعراف باحتياطي ترجمة العملات الأجنبية
  - الإعراف بالقيمة العادلة للمبالغ المستلمة
  - الإعراف بالقيمة العادلة للاستثمار المحتفظ به في الشركة التابعة
  - الإعراف بالأرباح أو الخسائر الناتجة عن عملية فقدان السيطرة
  - إعادة تصنيف حصة الشركة التي تم تسجيلها سابقاً في بنود الدخل الشامل الأخرى إلى الأرباح والخسائر.

شركة البوتاس العربية المساهمة العامة  
إيضاحات حول القوائم المالية المرحلية الموحدة المختصرة (غير مدققة)  
للتلاثة أشهر المنتهية في ٣١ آذار ٢٠١٩

المساهمون الذين لهم أثر جوهري على المجموعة

يبلغ رأس المال المصرح والمكتتب به للشركة ٨٣,٣١٧,٥٠٠ دينار أردني مقسم الى ٨٣,٣١٧,٥٠٠ سهم بقيمة اسمية دينار أردني للسهم الواحد.

يوضح الجدول التالي المساهمين الذين لهم أثر جوهري على المجموعة:

| نسبة المساهمة<br>% | عدد الاسهم |                               |
|--------------------|------------|-------------------------------|
| ٢٨%                | ٢٣,٢٩٤,٦١٤ | شركة مان جيا للتطوير الصناعي  |
| ٢٦,١%              | ٢١,٧٨٢,٤٣٧ | شركة إدارة المساهمات الحكومية |
| ٢٠%                | ١٦,٦٥٥,٦٥١ | الشركة العربية للتعدين        |
| ٧٤,١%              | ٦١,٧٣٢,٧٠٢ |                               |

٣-٢ التغييرات في السياسات المحاسبية والإفصاحات

(أ) المعايير الجديدة والتعديلات والتفسيرات التي تم تطبيقها من قبل المجموعة

أصبح عدد من المعايير الجديدة أو المعدلة قابلة للتطبيق في فترة إعداد التقارير الحالية وكما يلي:

● المعيار الدولي للتقارير المالية رقم ١٦، "عقود الإيجار"

طبيعة التغيير: صدر معيار التقارير المالية الدولي رقم ١٦ خلال كانون الثاني ٢٠١٦. هذا وقد أدى المعيار إلى الاعتراف بجميع عقود الإيجار بقائمة المركز المالي، حيث تم إزالة التمييز بين عقود الإيجار التشغيلي والتمويلي. بموجب هذا المعيار، تم الاعتراف بالأصل (الحق في استخدام البند المؤجر) والالتزام المالي مقابل دفعات الإيجار، باستثناء عقود الإيجار قصيرة الأجل ومنخفضة القيمة وعقود الإمتياز الخاصة بالإستكشاف والتعدين والتنقيب والإستخراج. فيما يتعلق بمحاسبة المؤجرين فإنه لا يوجد تغيير ملحوظ عليها.

تاريخ إلزامية التطبيق: إلزامي للسنوات المالية التي تبدأ في أو بعد أول كانون الثاني ٢٠١٩. هذا وقد قامت المجموعة بتطبيق نهج الانتقال المبسط بحيث لم يتم إعادة بيان المبالغ المقارنة للسنة السابقة وأخذ الأثر بشكل مستقبلي.

الأثر: أثر المعيار بشكل رئيسي على محاسبة عقود الإيجار التشغيلية للمجموعة

إن عقود الإيجار كانت تعالج سابقاً كعقود تأجير تشغيلي وفقاً للمعيار المحاسبي الدولي رقم (١٧) وقيدت كمصروف إيجار للفترة ضمن قائمة الدخل المرحلية الموحدة.

يتم الاعتراف بالإيجارات باعتبارها موجودات حق الاستخدام والالتزامات المقابلة في التاريخ الذي تكون فيه الموجودات المؤجرة متاحة لاستخدام المجموعة. يتم توزيع كل دفعة من دفعات الإيجار بين الالتزام وتكلفة التمويل. يتم تحميل تكلفة التمويل على الربح أو الخسارة على مدى فترة عقد الإيجار وذلك للحصول على معدل دوري ثابت للفائدة المستحقة على الرصيد المتبقي من المطلوبات لكل فترة. يحتسب الاطفاء على موجودات حق الاستخدام على مدى العمر الإنتاجي للأصل أو مدة عقد الإيجار، أيهما أقصر، بطريقة القسط الثابت.

تقاس الموجودات والمطلوبات الناتجة من الإيجار على أساس القيمة الحالية. تتضمن موجودات الإيجار صافي القيمة الحالية لدفعات الإيجار التالية:

- دفعات ثابتة (تشمل الدفعات الثابتة من حيث الجوهر)، ناقصاً أي حوافز إيجار مستحقة.
- دفعات إيجار متغيرة بناء على المؤشر أو المعدل.
- المبالغ المتوقعة دفعها من قبل المستأجر بموجب ضمانات القيمة المتبقية.
- سعر الممارسة لخيار الشراء في حال كان المستأجر متأكداً إلى حد معقول من ممارسة هذا الخيار.
- دفعات عن غرامات فسخ الإيجار، إذا كانت شروط الإيجار تشير إلى استخدام المستأجر هذا الخيار.

شركة البوتاس العربية المساهمة العامة  
إيضاحات حول القوائم المالية المرحلية الموحدة المختصرة (غير مدققة)  
للتلاثة أشهر المنتهية في ٣١ آذار ٢٠١٩

نقاس إلتزامات عقود الإيجار التشغيلية بالقيمة الحالية لمدفوعات الإيجار المتبقية، حيث تُخصم دفعات الإيجار باستخدام معدل الفائدة المدرج في عقد الإيجار. وإذا تعذر تحديد هذا المعدل، يُستخدم معدل الاقتراض الإضافي للمستأجر، وهو المعدل الذي يتعين على المستأجر دفعه لاقتراض الأموال اللازمة للحصول على أصل ذي قيمة مماثلة في بيئة اقتصادية مماثلة بشروط وأحكام مماثلة.

يقاس حق استخدام الأصل بالتكلفة التي تشمل التالي:

- مبلغ القياس المبدئي لالتزام الإيجار.
- أي دفعات إيجار مسددة في أو قبل تاريخ بدء العقد ناقصاً أي حوافز إيجار مستلمة.
- أي تكاليف أولية مباشرة.
- تكاليف التصليحات لإعادة الأصل للمستأجر لحالته قبل الاستئجار.

يتم الاعتراف بالدفعات المرتبطة بعقود الإيجار قصيرة الأجل والموجودات ذات القيمة المنخفضة على أساس القسط الثابت كمصاريف في الربح أو الخسارة. عقود الإيجار قصيرة الأجل هي عقود إيجار لمدة ١٢ شهراً أو أقل.

قامت المجموعة بتطبيق المعيار الدولي للتقارير المالية رقم ١٦ بأثر مستقبلي اعتباراً من أول كانون الثاني ٢٠١٩ ولم تقم المجموعة بإعادة إصدار القوائم المالية لعام ٢٠١٨ بموجب الأحكام الانتقالية المحددة في المعيار.

إن أثر تطبيق المعيار الدولي للتقارير المالية رقم ١٦ كما في ١ كانون الثاني ٢٠١٩ (الزيادة / النقص) هو كما يلي:

|                        |
|------------------------|
| ١ كانون الثاني<br>٢٠١٩ |
| الاف الننانير          |
| (غير مدققة)            |

قائمة المركز المالي المرحلية الموحدة

|       |                     |
|-------|---------------------|
|       | الموجودات           |
| ٨,٨٢٥ | حقوق الاستخدام      |
| (٥٠٥) | أرصدة مدينة أخرى    |
| ٨,٣٢٠ | مجموع الموجودات     |
|       | المطلوبات           |
| ٨,٥٠٨ | التزام عقود الإيجار |
| ٨,٥٠٨ | مجموع المطلوبات     |

التأثير على قائمة الدخل المرحلية الموحدة (الزيادة / النقص) لفترة الثلاثة أشهر المنتهية في ٣١ آذار ٢٠١٩ هو كما يلي:

|                 |
|-----------------|
| ٣١ آذار<br>٢٠١٩ |
| الاف الننانير   |
| (غير مدققة)     |

قائمة الدخل المرحلية الموحدة

|       |                                   |
|-------|-----------------------------------|
| (٥٨)  | مصروف إطفاء (ضمن كلفة المبيعات)   |
| ١٢٦   | مصروف الإيجار (ضمن كلفة المبيعات) |
| ٦٨    | إجمالي الربح                      |
| (١٨٧) | فوائد مدينة                       |
| (١١٩) | الربح من العمليات                 |

شركة البوتاس العربية المساهمة العامة  
إيضاحات حول القوائم المالية المرحلية الموحدة المختصرة (غير مدققة)  
لثلاثة أشهر المنتهية في ٣١ آذار ٢٠١٩

- التعديل على المعيار الدولي للتقارير المالية رقم ٩، "الأدوات المالية" - يسمح التعديل بقياس المزيد من الموجودات بالتكلفة المطفأة بوتيرة أكبر مقارنة بالإصدار السابق للمعيار الدولي للتقارير المالية رقم ٩، وبشكل خاص بعض الموجودات المالية المدفوعة مسبقاً. يؤكد التعديل أيضاً على أن التعديلات في المطلوبات المالية سيؤدي إلى الاعتراف الفوري بالربح أو الخسارة.
  - التفسير رقم ٢٣ الصادر عن لجنة تفسيرات المعايير الدولية للتقارير المالية، "الشكوك حول معالجات ضريبة الدخل" - يوضح التفسير تحديد الربح الخاضع للضريبة (الخسارة الضريبية) والأسس الضريبية والمزايا الضريبية غير المستخدمة ومعدلات الضريبة عندما يكون هناك عدم يقين حول معالجات ضريبة الدخل بموجب المعيار المحاسبي الدولي رقم ١٢. ويراعي التفسير على وجه التحديد:
    - ما إذا كان ينبغي النظر في المعالجات الضريبية بشكل جماعي.
    - افتراضات السلطات الضريبية.
    - تحديد الربح الضريبي (الخسارة الضريبية) والأسس الضريبية والخسائر الضريبية غير المستخدمة ومعدلات الضريبة.
    - تأثير التغيرات في الحقائق والظروف.
- لا توجد معايير أخرى غير نافذة والتي يتوقع أن يكون لها تأثير مادي على المجموعة في فترات التقارير الحالية أو المستقبلية، وعلى المعاملات المستقبلية المتوقعة.

### (٣) التقديرات والأحكام المحاسبية الهامة

إن إعداد القوائم المالية المرحلية الموحدة المختصرة يقتضي من الإدارة وضع أحكام وتقديرات وافتراضات تؤثر على تطبيق السياسات المحاسبية والمبالغ المدرجة للموجودات والمطلوبات والإيرادات والمصاريف. وقد تختلف النتائج الفعلية عن التقديرات.

وفي سبيل إعداد هذه القوائم المالية المرحلية الموحدة المختصرة، فإن الأحكام الهامة التي أبدتها الإدارة في تطبيق السياسات المحاسبية للمجموعة والمصادر الرئيسية للتقديرات غير المؤكدة كانت هي نفس الأحكام والمصادر المطبقة في القوائم المالية الموحدة المدققة للمجموعة للسنة المنتهية في ٣١ كانون الأول ٢٠١٨.

### (٤) ممتلكات ومنشآت ومعدات

قامت المجموعة خلال الفترة المنتهية في ٣١ آذار ٢٠١٩ بشراء ممتلكات ومنشآت ومعدات بكلفة ٩٤٩ ألف دينار (٣١ آذار ٢٠١٨: ٢,٣٢١ ألف دينار).

بالإضافة إلى ذلك، تم تحويل مبلغ ٣,٥٧٤ ألف دينار من بند مشاريع تحت التنفيذ إلى ممتلكات ومنشآت ومعدات خلال المجموعة خلال الفترة المنتهية في ٣١ آذار ٢٠١٩ (٣١ آذار ٢٠١٨: ١٥,٧٦٤ ألف دينار).

### (٥) حقوق الاستخدام والتزامات مقابل مشاريع رأسمالية

#### أ- حق استخدام خط الغاز الطبيعي

أبرمت شركة البوتاس العربية بتاريخ ١٩ شباط ٢٠١٤ اتفاقاً يقضي بإنشاء خط غاز طبيعي، وذلك بهدف تزويد منشآت الشركة بالغاز الطبيعي كمصدر للوقود. وقد ترتب على ذلك تحمل التزامات مقابل مشاريع رأسمالية بقيمة ١٥,٥٨٣ ألف دينار وبفائدة متناقصة بواقع ليبر لثلاثة أشهر مضافاً إليها ٥٪ هامش فائدة سنوية، على أن يتم سداد الالتزام بموجب ٦٠ دفعة شهرية متساوية تبدأ بتاريخ ٣١ تشرين الأول ٢٠١٧.

يتم احتساب الإطفاء بطريقة القسط الثابت لتوزيع الكلفة على كامل مدة حق الاستخدام، والبالغة ١٥ سنة.

شركة البوتاس العربية المساهمة العامة  
إيضاحات حول القوائم المالية المرحلية الموحدة المختصرة (غير مدققة)  
للتلاثة أشهر المنتهية في ٣١ آذار ٢٠١٩

**بـ حق استخدام الكهرباء من شركة الكهرباء الوطنية (NEPCO)**

أبرمت شركة البوتاس العربية اتفاقية مع شركة الكهرباء الوطنية (NEPCO) خلال عام ٢٠١٧ لتكون خيار محتمل لتتمكن من استخدام الكهرباء كمصدر طاقة بديل عن محرك توربين الغاز في حال وجود أي خلل في توريينات الغاز المستخدمة حالياً. وبموجب الاتفاق المبرم، فإن شركة الكهرباء الوطنية ملزمة بجعل مولداتها الاحتياطية جاهزة للاستخدام الفوري من قبل شركة البوتاس العربية لمدة ٢٠ سنة مقابل دفعة مقدمة واحدة بمبلغ ٧,٤٢٠ ألف دينار أردني تم دفعها خلال شهر كانون الأول ٢٠١٨، حيث يتم إطفائها على مدى فترة العقد.

**تـ حق استخدام البند المؤجر**

بموجب الاتفاقية الموقعة بين كيمابكو (التابعة لشركة البوتاس العربية) وشركة تطوير العقبة، عقد إيجار طويل الأجل للموقع حيث تقوم كيمابكو بجميع عملياتها في العقبة. تاريخ بدء نفاذ العقد هو الأول من أول كانون الثاني ٢٠٠٨. مدة العقد ٢٠ سنة؛ ومع ذلك، فإن لدى الشركة خيار تمديد العقد لمدة ٢٩ عاماً إضافياً (كحد أقصى لمدة ٤٩ عام). تبلغ أقساط الإيجار السنوية ٥٠٥ ألف دينار وتدفع في بداية كل عام؛ ويستخدم معدل فائدة ٩ ٪ ضمناً في عقد الإيجار كمعدل للخصم والذي يمثل سعر الفائدة المطبق على التأخير في دفعات الإيجار.

اعترفت المجموعة بحق استخدام الأصول بقيمة ٨,٨٢٥ دينار أردني اعتباراً من ١ كانون الأول ٢٠١٩، وهي القيمة الحالية لجميع الحد الأدنى لمدفوعات الإيجار للفترة القصوى المتبقية للعقد والبالغة ٣٨ عاماً. يتم احتساب الإطفاء على أساس القسط الثابت لتخصيص التكلفة على مدار فترة حق استخدام الأصول البالغ ٣٨ عاماً.

**(٦) مشاريع تحت التنفيذ وموجودات غير متداولة أخرى**

تظهر المشاريع تحت التنفيذ بالكلفة وتتضمن كلفة الإنشاءات والمعدات والمصروفات المباشرة.

لا يتم استهلاك المشاريع تحت التنفيذ والتي سوف يتم استخدامها من قبل المجموعة حتى تصبح جاهزة للاستخدام ويتم تحويلها إلى الممتلكات والمنشآت والمعدات أو الحسابات الأخرى ذات العلاقة.

قامت المجموعة خلال الثلاثة أشهر المنتهية في ٣١ آذار ٢٠١٩ باستحداث مشاريع تحت التنفيذ بكلفة ٩,٩٤٦ ألف دينار (٣١ آذار ٢٠١٨: ٦,٧٤٨ ألف دينار)، وتم تحويل مبلغ ٣,٥٧٤ ألف دينار من بند مشاريع تحت التنفيذ إلى بند ممتلكات ومنشآت ومعدات خلال الثلاثة أشهر المنتهية في ٣١ آذار ٢٠١٩ (٣١ آذار ٢٠١٨: ١٥,٧٦٤ ألف دينار).

**(٧) موجودات مالية بالكلفة المطفأة**

إن تفاصيل هذا البند هي كما يلي:

| ٣١ آذار<br>٢٠١٩            | ٣١ كانون الأول<br>٢٠١٨ |
|----------------------------|------------------------|
| ألف الدراهم<br>(غير مدققة) | ألف الدراهم<br>(مدققة) |
| ٢٠,٩٨١                     | ٢١,٠٠٧                 |

موجودات مالية غير متوفر لها أسعار سوقية - سندات حكومية\*

\* يمثل هذا البند سندات مالية للحكومة الأردنية بالدولار الأمريكي تستحق الدفع بتاريخ ٢٩ كانون الثاني ٢٠٢٦ وتحمل فائدة سنوية بمعدل ٦,١٢٥ ٪ تدفع أو تستحق كل ستة أشهر.

وفقاً لتقديرات الإدارة، فإن خسائر الائتمان المتوقعة وفقاً لمتطلبات المعيار الدولي رقم ٩، هي غير مادية ولم يتم تسجيلها.

شركة البوتاس العربية المساهمة العامة  
إيضاحات حول القوائم المالية المرحلية الموحدة المختصرة (غير مدققة)  
لثلاثة أشهر المنتهية في ٣١ آذار ٢٠١٩

(٨) احتياطي إجباري

تمثل المبالغ المتجمعة في هذا الحساب ما تم تحويله من الأرباح السنوية قبل الضريبة بنسبة ١٠٪ وفقاً لقانون الشركات الأردني والبالغ ٥٠,٤٦٤ ألف دينار، ويستمر هذا الاقتطاع لكل سنة على أن لا يتجاوز مجموع ما اقتطع من هذا الاحتياطي ربع رأس مال الشركة وهو غير قابل للتوزيع على المساهمين.

تستطيع المجموعة التوقف عن تحويل مبالغ للاحتياطي الاجباري عندما يبلغ رصيد الاحتياطي ٢٥٪ من رأس المال المصرح به. قررت ادارة الشركة في عام ٢٠٠٥ التوقف عن تحويل مبالغ للاحتياطي الاجباري حيث أنها تجاوزت النسبة المقررة.

(٩) حصة المجموعة من أرباح شركات حليفة والمشاريع المشتركة

يمثل هذا البند حصة المجموعة من أرباح وخسائر الشركات الحليفة والمشاريع المشتركة التالية:

| لثلاثة أشهر المنتهية في ٣١ آذار |               |                                 |
|---------------------------------|---------------|---------------------------------|
| ٢٠١٩                            | ٢٠١٨          |                                 |
| آلاف الدنانير                   | آلاف الدنانير |                                 |
| (غير مدققة)                     | (غير مدققة)   |                                 |
| ١٥,٠٧٣                          | ٧,٠٢١         | شركة برومين الأردن*             |
| -                               | ١٠٠           | شركة الأسمدة اليابانية الأردنية |
| (٢٦٥)                           | ٤٦٦           | شركة الموائى الصناعية الأردنية  |
| ١٤,٨٠٨                          | ٧,٥٨٧         |                                 |

\* تنص اتفاقية الشراكة الموقعة مع شركة البامارل هولدنغ على أن تبلغ حصة شركة البوتاس العربية في أرباح شركة برومين الأردن ما نسبته ٣٠٪ حتى عام ٢٠١٢ و ٤٠٪ ابتداءً من عام ٢٠١٣ أما حصتها من الخسائر والمطلوبات والفوائد المدينة والدائنة والإيرادات الأخرى فتبلغ ما نسبته ٥٠٪.

(١٠) نقد وأرصدة لدى البنوك

| ٣١ آذار       |                |  |
|---------------|----------------|--|
| ٢٠١٩          | ٣١ كانون الأول |  |
| آلاف الدنانير | آلاف الدنانير  |  |
| (غير مدققة)   | (مدققة)        |  |
| ٩٢            | ١٣٣            | نقد في الصندوق                                   |
| ٣٠,٨٢٩        | ١٤,٤٣٣         | نقد لدى البنوك                                   |
| ٢٩,٩٩٢        | ٢٥,٧١٠         | ودائع قصيرة الأجل تستحق خلال ثلاثة أشهر*         |
| ٦٠,٩١٣        | ٤٠,٢٧٦         |  |
| ٢٢٧,٤٦٤       | ٢٠٧,٧٢٦        | ودائع قصيرة الأجل تستحق بعد أكثر من ثلاثة أشهر** |
| (٢,٠٤٤)       | (٢,٠٤٤)        | خسارة الائتمان المتوقعة                          |
| ٢٨٦,٣٣٣       | ٢٤٥,٩٥٨        | صافي النقد في الصندوق وأرصدة البنوك              |

شركة البوتاس العربية المساهمة العامة  
إيضاحات حول القوائم المالية المرحلية الموحدة المختصرة (غير مدققة)  
للتلاثة أشهر المنتهية في ٣١ آذار ٢٠١٩

تسوية قائمة التدفقات النقدية

تتوافق الأرقام المذكورة أعلاه مع مبلغ النقد الوارد في قائمة التدفقات النقدية في نهاية الفترة كما يلي:

| ٣١ آذار ٢٠١٨<br>(آلاف الديناتير)<br>(غير مدققة) | ٣١ آذار ٢٠١٩<br>(آلاف الديناتير)<br>(غير مدققة) |   |
|---|---|---|
| ٩٩  | ٩٢  | نقد في الصندوق                                  |
| ٣٥,٩٥٣  | ٣٠,٨٢٩  | نقد لدى البنوك                                  |
| ١٤,٤٨٢  | ٢٩,٩٩٢  | ودائع قصيرة الأجل *                             |
| ٥٠,٥٣٤  | ٦٠,٩١٣  |   |
| -   | (٣,٥٤١)   | جاري مدين                                       |
| ٥٠,٥٣٤  | ٥٧,٣٧٢  | النقد وما في حكمه كما في قائمة التدفقات النقدية |

\* يمثل هذا البند مبالغ مودعة لأجل بالدينار الأردني لدى البنوك المحلية بمعدل سعر فائدة سنوي يبلغ ٥,١٪ (٢٠١٨): ٤,٦٪ وتستحق خلال فترة تتراوح بين شهر وثلاثة أشهر.

\*\* يمثل هذا البند مبالغ مودعة لأجل بالدينار الأردني لدى البنوك المحلية بمعدل سعر فائدة سنوي يبلغ ٥,٨٪ (٢٠١٨): ٥,٥٪ وتستحق خلال فترة تتراوح بين ثلاثة أشهر إلى ١٢ شهراً.

(١١) التصنيف القطاعي

قطاع الأعمال يمثل مجموعة من الموجودات والعمليات التي تشترك معاً في تقديم منتجات أو خدمات خاضعة لمخاطر وعوائد تختلف عن تلك المتعلقة بقطاعات أعمال أخرى والتي يتم قياسها وفقاً للتقارير التي يتم استعمالها من قبل الرئيس التنفيذي وصانع القرار الرئيسي لدى المجموعة.

القطاع الجغرافي يرتبط في تقديم منتجات أو خدمات في بيئة اقتصادية محددة خاضعة لمخاطر وعوائد تختلف عن تلك المتعلقة بقطاعات عمل في بيئات اقتصادية.

تتكون المجموعة من القطاعات التشغيلية التالية:

- إنتاج البوتاس عن طريق شركة البوتاس العربية.
- إنتاج سماد نترات البوتاسيوم وثنائي فوسفات الكالسيوم عن طريق شركة صناعة الأسمدة والكيماويات العربية (كيماكو).
- إنتاج الأملاح المختلطة والطين عن طريق شركة النميرة للأملاح المختلطة والطين.

شركة البوتاس العربية المساهمة العامة  
إيضاحات حول القوائم المالية المرحلية الموحدة المختصرة (غير مدققة)  
للتلاثة أشهر المنتهية في ٣١ آذار ٢٠١٩

إن تفاصيل التصنيف القطاعي للقطاعات التشغيلية المجموعة هي كما يلي:

| كما في ٣١ آذار ٢٠١٩ (غير مدققة) |                               |                          |                          |                          | البيوتاس<br>آلاف النايفير | كيمابكو<br>آلاف النايفير | النميرة<br>آلاف النايفير | المجموع<br>آلاف النايفير | حذف وتعديلات<br>آلاف النايفير | المجموع<br>آلاف النايفير |
|---------------------------------|-------------------------------|--------------------------|--------------------------|--------------------------|---------------------------|--------------------------|--------------------------|--------------------------|-------------------------------|--------------------------|
| المجموع<br>آلاف النايفير        | حذف وتعديلات<br>آلاف النايفير | المجموع<br>آلاف النايفير | النميرة<br>آلاف النايفير | كيمابكو<br>آلاف النايفير |                           |                          |                          |                          |                               |                          |
| ١٢٨,٣٦٤                         | -                             | ١٢٨,٣٦٤                  | ١١٢                      | ١١,٧٩٠                   | ١١٦,٤٦٢                   | -                        | ٣٦٨                      | ١٢٨,٣٦٤                  | (٦,٧٦٩)                       | ١٢٨,٣٦٤                  |
| ١٢٨,٣٦٤                         | (٦,٧٦٩)                       | ١٢٨,٣٦٤                  | ٣٦٨                      | -                        | ٦,٤٠١                     | -                        | ٤٨٠                      | ١٢٨,٣٦٤                  | (٦,٧٦٩)                       | ١٢٨,٣٦٤                  |
| ٥٣,٧٢٣                          | (٦٩٧)                         | ٥٤,٤٢١                   | ١٢٤                      | ٤,٢٧٤                    | ٥٠,٢٢٢                    | -                        | ١٢٤                      | ٥٤,٤٢١                   | (٦٩٧)                         | ٥٣,٧٢٣                   |
| ١٤,٨٠٨                          | -                             | -                        | -                        | -                        | ١٤,٨٠٨                    | -                        | -                        | -                        | -                             | -                        |
| ١٤,٩٧٧                          | (٢٠٢)                         | ١٥,١٧٩                   | ١٩٩                      | ٦١٩                      | ١٤,٣٦١                    | -                        | ١٩٩                      | ١٥,١٧٩                   | (٢٠٢)                         | ١٤,٩٧٧                   |
| ١٠,٨٩٥                          | -                             | ١٠,٨٩٥                   | -                        | ١,٠٥٥                    | ٩,٨٤٠                     | -                        | -                        | ١٠,٨٩٥                   | -                             | ١٠,٨٩٥                   |
| كما في ٣١ آذار ٢٠١٩ (غير مدققة) |                               |                          |                          |                          | البيوتاس<br>آلاف النايفير | كيمابكو<br>آلاف النايفير | النميرة<br>آلاف النايفير | المجموع<br>آلاف النايفير | حذف وتعديلات<br>آلاف النايفير | المجموع<br>آلاف النايفير |
| المجموع<br>آلاف النايفير        | حذف وتعديلات<br>آلاف النايفير | المجموع<br>آلاف النايفير | النميرة<br>آلاف النايفير | كيمابكو<br>آلاف النايفير |                           |                          |                          |                          |                               |                          |
| ١,٠٥٦,٦٥٧                       | (١٣,٢٤٢)                      | ١,٠٦٩,٨٩٩                | ٢,٦٦٦                    | ١٠٦,٥٠٢                  | ٩٦٠,٧٣١                   | -                        | ٢,٦٦٦                    | ١,٠٦٩,٨٩٩                | (١٣,٢٤٢)                      | ١,٠٥٦,٦٥٧                |
| ١٧٢,١٠٩                         | (٦,٣١٩)                       | ١٧٨,٤٢٨                  | ٢,٢٨٤                    | ٢١,٨٧٤                   | ١٥٤,٢٧٠                   | -                        | ٢,٢٨٤                    | ١٧٨,٤٢٨                  | (٦,٣١٩)                       | ١٧٢,١٠٩                  |
| ٢١٤,٧٣٩                         | -                             | ٢١٤,٧٣٩                  | -                        | -                        | ٢١٤,٧٣٩                   | -                        | -                        | ٢١٤,٧٣٩                  | -                             | ٢١٤,٧٣٩                  |

النتائج  
ربح الاستثمار في شركات حليفة والمشاركين  
المشتركة  
إستهلاكات وإطفاءات

الإطلاق الرأسمالي:  
الممتلكات والمعدات والمشاركين تحت التنفيذ

مجموع الموجودات  
مجموع المطلوبات  
الإستثمارات في الشركات الحليفة والمشاركين  
المشتركة

شركة اليوتاس العربية المساهمة العامة  
إيضاحات حول القوائم المالية المرحلية الموحدة المختصرة (غير مدققة)  
للتلاثة أشهر المنتهية في ٣١ آذار ٢٠١٩

للتلاثة أشهر المنتهية في ٣١ آذار ٢٠١٨ (غير مدققة)

| المجموع<br>آلاف الدنانير                 | حذف وتعديلات<br>آلاف الدنانير | المجموع<br>آلاف الدنانير | الذميرة<br>آلاف الدنانير | كيمابكو<br>آلاف الدنانير | اليوتاس<br>آلاف الدنانير |
|--|-------------------------------|--------------------------|--------------------------|--------------------------|--------------------------|
| ١٠٩,٨٩٤                                  | -                             | ١٠٩,٨٩٤                  | ١٢٩                      | ١٦,٩٦٨                   | ٩٢,٧٩٧                   |
| -  | (٤,٨١٥)                       | ٤,٨١٥                    | ٣٨٦                      | -                        | ٤,٤٢٩                    |
| ١٠٩,٨٩٤                                  | (٤,٨١٥)                       | ١١٤,٧٠٩                  | ٥١٥                      | ١٦,٩٦٨                   | ٩٧,٢٢٦                   |
| ٣٦,٤١١                                   | ١,٩١٥                         | ٣٤,٤٩٦                   | ٩٣                       | ٦,٨١٥                    | ٢٧,٥٨٨                   |
| المبيعات لأطراف خارجية                   |                               |                          |                          |                          |                          |
| ٧,٥٨٧                                    | -                             | ٧,٥٨٧                    | -                        | -                        | ٧,٥٨٧                    |
| ١٦,٠٢٤                                   | (٩٨٨)                         | ١٧,٠١٢                   | ٢٧                       | ٣٥٧                      | ١٦,٦٢٨                   |
| مبيعات داخل القطاعات                     |                               |                          |                          |                          |                          |
| ٩,٠٦٩                                    | -                             | ٩,٠٦٩                    | ٤                        | ١,٥٩٩                    | ٧,٤٦٦                    |
| إجمالي مبيعات                            |                               |                          |                          |                          |                          |
| ١٠٩,٨٩٤                                  | -                             | ١٠٩,٨٩٤                  | ١٢٩                      | ١٦,٩٦٨                   | ٩٢,٧٩٧                   |
| ١٠٩,٨٩٤                                  | (٤,٨١٥)                       | ١١٤,٧٠٩                  | ٥١٥                      | ١٦,٩٦٨                   | ٩٧,٢٢٦                   |
| ٣٦,٤١١                                   | ١,٩١٥                         | ٣٤,٤٩٦                   | ٩٣                       | ٦,٨١٥                    | ٢٧,٥٨٨                   |
| إجمالي ربح القطاعات                      |                               |                          |                          |                          |                          |
| ٧,٥٨٧                                    | -                             | ٧,٥٨٧                    | -                        | -                        | ٧,٥٨٧                    |
| ١٦,٠٢٤                                   | (٩٨٨)                         | ١٧,٠١٢                   | ٢٧                       | ٣٥٧                      | ١٦,٦٢٨                   |
| إجمالي ربح                               |                               |                          |                          |                          |                          |
| ٩,٠٦٩                                    | -                             | ٩,٠٦٩                    | ٤                        | ١,٥٩٩                    | ٧,٤٦٦                    |
| النتائج                                  |                               |                          |                          |                          |                          |
| ربح الاستثمار في شركات حليفة والمشاريع   |                               |                          |                          |                          |                          |
| ٧,٥٨٧                                    | -                             | ٧,٥٨٧                    | -                        | -                        | ٧,٥٨٧                    |
| ١٦,٠٢٤                                   | (٩٨٨)                         | ١٧,٠١٢                   | ٢٧                       | ٣٥٧                      | ١٦,٦٢٨                   |
| المشتريات                                |                               |                          |                          |                          |                          |
| ٩,٠٦٩                                    | -                             | ٩,٠٦٩                    | ٤                        | ١,٥٩٩                    | ٧,٤٦٦                    |
| الإنتاج الرأسمالي:                       |                               |                          |                          |                          |                          |
| الممتلكات والمعدات والمشاريع تحت التنفيذ |                               |                          |                          |                          |                          |
| ٧,٥٨٧                                    | -                             | ٧,٥٨٧                    | -                        | -                        | ٧,٥٨٧                    |
| ١٦,٠٢٤                                   | (٩٨٨)                         | ١٧,٠١٢                   | ٢٧                       | ٣٥٧                      | ١٦,٦٢٨                   |
| مجموع الموجودات                          |                               |                          |                          |                          |                          |
| ١٠٩,٨٩٤                                  | -                             | ١٠٩,٨٩٤                  | ١٢٩                      | ١٦,٩٦٨                   | ٩٢,٧٩٧                   |
| ١٠٩,٨٩٤                                  | (٤,٨١٥)                       | ١١٤,٧٠٩                  | ٥١٥                      | ١٦,٩٦٨                   | ٩٧,٢٢٦                   |
| ٣٦,٤١١                                   | ١,٩١٥                         | ٣٤,٤٩٦                   | ٩٣                       | ٦,٨١٥                    | ٢٧,٥٨٨                   |
| مجموع المطلوبات                          |                               |                          |                          |                          |                          |
| ١٠٩,٨٩٤                                  | -                             | ١٠٩,٨٩٤                  | ١٢٩                      | ١٦,٩٦٨                   | ٩٢,٧٩٧                   |
| ١٠٩,٨٩٤                                  | (٤,٨١٥)                       | ١١٤,٧٠٩                  | ٥١٥                      | ١٦,٩٦٨                   | ٩٧,٢٢٦                   |
| ٣٦,٤١١                                   | ١,٩١٥                         | ٣٤,٤٩٦                   | ٩٣                       | ٦,٨١٥                    | ٢٧,٥٨٨                   |
| الإستثمارات في الشركات الحليفة والمشاريع |                               |                          |                          |                          |                          |
| ١٩٤,٩٣٠                                  | -                             | ١٩٤,٩٣٠                  | -                        | -                        | ١٩٤,٩٣٠                  |

شركة البوتاس العربية المساهمة العامة  
إيضاحات حول القوائم المالية المرحلية الموحدة المختصرة  
للفترة اشهر المنتهية في ٣١ آذار ٢٠١٩

توزيع المبيعات حسب المناطق الجغرافية  
يبين الجدول ادناه توزيع مبيعات المجموعة حسب المناطق الجغرافية كما في ٣١ آذار ٢٠١٩ و ٢٠١٨:

| للفترة اشهر المنتهية في ٣١ آذار ٢٠١٨ (غير مدققة) |      |         |      |         |        | للفترة اشهر المنتهية في ٣١ آذار ٢٠١٩ (غير مدققة) |      |         |      |         |         |
|--|------|---------|------|---------|--------|--|------|---------|------|---------|---------|
| المجموع  | الاف | النميرة | الاف | الناشير | الاف   | المجموع  | الاف | النميرة | الاف | الناشير | الاف    |
|  |      |         |      |         |        |  |      |         |      |         |         |
| ٣٢,٠٩٦   |      | -       |      | ٧٢٢     | ٣١,٣٧٤ | ٦٣,٤١٤   |      | -       |      | ٣٧٦     | ٦٣,٠٣٨  |
| ٢٨,٩٦٠   |      | -       |      | ١,١٦٢   | ٢٧,٧٩٨ | ٢٥,٧٣٠   |      | -       |      | ٦٠٩     | ٢٥,١٢١  |
| ٢١,٧٧١   |      | ٨       |      | ٨,٨٨٠   | ١٢,٨٨٣ | ١٢,٣١١   |      | -       |      | ٦,٥٣٤   | ٥,٧٧٧   |
| ٢,٠٥٣  |      | ٣       |      | ٢,٠١٦   | ٣٤     | ١,٠٨٨  |      | -       |      | ١,٠٨٨   | -       |
| ٦,٩٢١  |      | ١١٨     |      | ١,٨٩٩   | ٤,٩٠٤  | ١٠,١٥٥   |      | ١١٢     |      | ٢,٠٨٥   | ٧,٩٥٨   |
| ١٧,٨٦٨   |      | -       |      | ٢,٠٦٤   | ١٥,٨٠٤ | ١٥,٣٢٢   |      | -       |      | ٧٥٤     | ١٤,٥٦٨  |
| ٢٢٥  |      | -       |      | ٢٢٥     | -      | ٣٤٤  |      | -       |      | ٣٤٤     | -       |
| ١٠٩,٨٩٤  |      | ١٢٩     |      | ١٦,٩٦٨  | ٩٢,٧٩٧ | ١٢٨,٣٦٤  |      | ١١٢     |      | ١١,٧٩٠  | ١١٦,٤٦٢ |

الهند والصين  
الشرق الأقصى  
أوروبا  
أمريكا وأستراليا  
الشرق الأوسط  
أفريقيا  
كندا

#### (١٢) ضريبة الدخل

تم احتساب ضريبة الدخل المستحقة للسنة المنتهية في ٣١ كانون الأول ٢٠١٨ والفترة المنتهية في ٣١ آذار ٢٠١٩ وفقاً لقانون ضريبة الدخل رقم (٣٤) لسنة ٢٠١٤ وتعديلاته.

##### - شركة البوتاس العربية

قامت دائرة ضريبة الدخل والمبيعات بمراجعة السجلات والمبيعات لشركة البوتاس العربية للسنوات ٢٠١٥ و ٢٠١٦ وتم الحصول على مخالصة نهائية من دائرة ضريبة الدخل والمبيعات لتلك السنوات. أما بخصوص العام ٢٠١٧ و ٢٠١٨، فقد تم تقديم الاقرارات الضريبية لدائرة ضريبة الدخل والمبيعات، ولم يتم تدقيقها حتى تاريخ اعداد هذه القوائم المالية المرحلية الموحدة المختصرة.

##### أمانات الضريبة العامة على المبيعات

يتضمن بند أرصدة مدينة أخرى مبلغ ١١,٤ مليون دينار والذي يمثل أمانات الضريبة العامة على المبيعات التي قامت الشركة بدفعها على مدى السنوات الماضية. وهذه المبالغ مستردة بموجب أحكام قانون الضريبة العامة على المبيعات.

قامت الشركة بتقديم طلب رد مبلغ ٨,٥ مليون دينار من المبلغ أعلاه، والذي يمثل المبالغ التي مضى عليها ٦ أشهر. وافقت دائرة الضريبة على طلب الرد وعلى أن يتم التدقيق خلال شهر نيسان ٢٠١٩.

##### - شركة النعمرة للأحماض المختلطة والطين

تم تقديم الاقرارات الضريبية الخاصة لغاية العام ٢٠١٨، ولم يتم الانتهاء من التقدير حتى تاريخ هذه القوائم المالية المرحلية الموحدة المختصرة.

##### - شركة صناعات الاسمدة والكيماويات العربية (كيماكو)

إن شركة صناعات الاسمدة والكيماويات العربية (كيماكو - شركة تابعة) هي شركة معفاة من ضريبي الدخل والخدمات الاجتماعية لمدة ١٢ سنة ابتداءً من سنة التقدير التي تلي بداية الانتاج (نيسان ٢٠٠٣) ويستثنى من هذا الاعفاء أرباح مشاريع التخزين التجاري للبضائع التي توضع في الاستهلاك المحلي. قامت دائرة ضريبة الدخل والمبيعات بإعادة فتح السجلات المحاسبية للشركة، وأصدرت قرارها بالزام الشركة بدفع ضريبة دخل عن السنوات من ٢٠١٠ الى ٢٠١٣. لقد قامت الشركة بتسجيل مخصص مقابل هذه المطالبات. وبإي الإدارة ومستشارها الضريبي، فإن المخصصات المأخوذة كافية لمواجهة تلك الالتزامات.

#### (١٢) القضايا القانونية

هناك عدد من القضايا المقامة من قبل عدد من الموظفين بالإضافة إلى قضايا أخرى تتعلق بالنشاط التجاري المجموعة. إن معظم القضايا الخاصة بمطالبات الموظفين متعلقة بمطالبات تأمين ناتجة عن عجز، بالإضافة إلى الدعاوى القضائية الأخرى المرفوعة ضد الشركة في سياق الأعمال العادية. تقدر المجموعة إجمالي مبالغ هذه المطالبات بمبلغ ٦,٠٢٢ ألف دينار كما في تاريخ إقرار هذه القوائم المالية المرحلية الموحدة المختصرة، والتي تم أخذ مخصص كامل مقابلها.

#### (١٤) التزامات محتملة خارج قائمة المركز المالي المرحلية الموحدة

بموجب الاتفاقية الموقعه بتاريخ ٩ أيلول ٢٠٠٣ وتعديلاتها كما في ٢٧ تشرين الأول ٢٠١٦ مع وزارة المياه والري، فإن شركة البوتاس ملزمة بسحب ٣ مليون متر مكعب سنوياً كحد أدنى وبسعر ١,٢٥ دينار للمتر المكعب الواحد. وفي حال عدم قيام شركة البوتاس بسحب الحد الأدنى فستكون ملزمة بدفع قيمة الكميات التي لم يتم سحبها من هذا الحد الأدنى في السنة.

شركة البوتاس العربية المساهمة العامة  
إيضاحات حول القوائم المالية المرحلية الموحدة المختصرة (غير مدققة)  
لثلاثة أشهر المنتهية في ٣١ آذار ٢٠١٩

**(١٥) التزامات عقود تاجير**

عند اعتماد المعيار الدولي لتقارير المالية رقم ١٦، أقرت المجموعة بالتزامات الإيجار المتعلقة بعقود الإيجار التي تم تصنيفها سابقاً على أنها "عقود إيجار تشغيلية"، ويتم قياس هذه الأطروحات بالقيمة الحالية لمدفوعات الإيجار المتبقية، مخصصة باستخدام معدل الاقتراض الإضافي للمستأجر اعتباراً من ١ كانون الثاني ٢٠١٩.

بموجب الاتفاقية الموقعة بين كيمابكو (التابعة لشركة البوتاس العربية) وشركة تطوير العقبة، عقد إيجار طويل الأجل للموقع حيث تقوم كيمابكو بجميع عملياتها في العقبة. تاريخ بدء نفاذ العقد هو الأول من أول كانون الثاني ٢٠٠٨. مدة العقد ٢٠ سنة؛ ومع ذلك، فإن لدى الشركة خيار تمديد العقد لمدة ٢٩ عاماً إضافياً (كحد أقصى لمدة ٤٩ عام). تبلغ أقساط الإيجار السنوية ٥٠٥ ألف دينار في بداية كل عام؛ ويستخدم معدل فائدة ٩٪ ضمناً في عقد الإيجار كمعدل للخصم.

اعترفت المجموعة بحق استخدام الأصول بقيمة ٨,٨٢٥ دينار أردني اعتباراً من ١ كانون الأول ٢٠١٩، وهي القيمة الحالية لجميع الحد الأدنى لمدفوعات الإيجار لمدة ٣٨ عاماً وهو مبلغ السنوات المتبقية من الحد الأقصى لمدة العقد. يتم احتساب الإطفاء على أساس القسط الثابت لتخصيص التكلفة على مدار فترة حق استخدام الأصول البالغ ٣٨ عاماً.

يوضح الجدول أدناه الحركة على الحق استخدام البند المؤجر كما في ٣١ آذار ٢٠١٩:

| حق استخدام البند<br>المؤجر<br>(آلاف الدنانير)<br>(غير مدققة) |
|--|
|--|

|  |       |
|--|-------|
| الرصيد في ١ كانون الثاني ٢٠١٩ (كما تم إظهاره سابقاً)                         | -     |
| يضاف: حق استخدام البند المؤجر الذي تم الاعتراف بهم كما في ١ كانون الأول ٢٠١٩ | ٨,٨٢٥ |
| الرصيد في أول المدة ١ كانون الثاني ٢٠١٩ (المعدل)                             | ٨,٨٢٥ |
| ينزل: الإطفاء خلال الثلاثة أشهر المنتهية في ٣١ آذار ٢٠١٩                     | (٥٨)  |
| الرصيد في آخر المدة ٣١ آذار ٢٠١٩   | ٨,٧٦٧ |

أدرجت المجموعة التزامات الإيجار مقابل حق استخدام الأصول والتي بلغت ٨,٣٢٠ ألف دينار أردني اعتباراً من ١ كانون الأول ٢٠١٩.

تم خصم مبلغ الإيجار لعام ٢٠١٩ من التزامات الإيجار حيث تم سدادته مقدماً. تم الاعتراف بمصاريف الفائدة المتعلقة بالالتزام للفترة.

شركة البوتاس العربية المساهمة العامة  
إيضاحات حول القوائم المالية المرحلية الموحدة المختصرة (غير مدققة)  
للتلاثة أشهر المنتهية في ٣١ آذار ٢٠١٩

يبين الجدول أدناه الإعتراف في التزامات عقود الإيجار:

| التزام<br>الإيجار | عقود   |
|-------------------|--|
| (آلاف الديناري)   | (غير مدققة)  |
| -                 | الرصيد في ١ كانون الثاني ٢٠١٩ (كما تم اظهره سابقاً)                          |
| ٤٠,٦٥٠            | يضاف: اجمالي التزامات العقود التأجيرية كما في ١ كانون الثاني ٢٠١٩            |
| (٣١,٨٢٥)          | ينزل: الخصم باستخدام معدل الاقتراض الإضافي للمستأجر في تاريخ التطبيق للمعيار |
| (٥٠٥)             | ينزل: قيمة الدفعة السنوية لعام ٢٠١٩  |
| ٨,٣٢٠             | الرصيد في ١ كانون الثاني ٢٠١٩ (المعدل)                                       |
| ١٨٨               | يضاف: فوائد التزام عقود الإيجار لفترة الثلاثة أشهر المنتهية في ٣١ آذار ٢٠١٩  |
| ٨,٥٠٨             | الرصيد في آخر المدة ٣١ آذار ٢٠١٩   |

يتم توزيع التزامات عقود الإيجار كما يلي:

| ٣١ آذار         | المطلوبات المتداولة: التزام عقود الإيجار       |
|-----------------|--|
| (آلاف الديناري) | المطلوبات الغير المتداولة: التزام عقود الإيجار |
| (غير مدققة)     | الرصيد في آخر المدة ٣١ آذار ٢٠١٩               |
| ٤٦٣             |  |
| ٨,٠٤٥           |  |
| ٨,٥٠٨           |  |

شركة البوتاس العربية المساهمة العامة  
إيضاحات حول القوائم المالية المرحلية الموحدة المختصرة (غير مدققة)  
للتلاثة أشهر المنتهية في ٣١ آذار ٢٠١٩

**(١٦) الحصة الأساسية والمخفضة للسهم من ربح الفترة**

| ٣١ آذار ٢٠١٩<br>(آلاف الدينانير)<br>(غير مدققة) | ٣١ آذار ٢٠١٩<br>(آلاف الدينانير)<br>(غير مدققة) |   |
|---|---|---|
| ٢٥,٧٣٩  | ٣٨,٦٨٧  | ربح الفترة                                  |
| ٨٣,٣١٨  | ٨٣,٣١٨  | المتوسط المرجح لعدد الأسهم                  |
| فلس/دينار                                       | فلس/دينار                                       |   |
| ٠,٣٠٩   | ٠,٤٦٤   | الحصة الأساسية والمخفضة للسهم من ربح الفترة |

إن الحصة الأساسية للسهم من ربح الفترة مساوية للحصة المخفضة حيث لم تقم المجموعة بإصدار أية أدوات مالية مخفضة تؤثر على الحصة الأساسية للسهم.

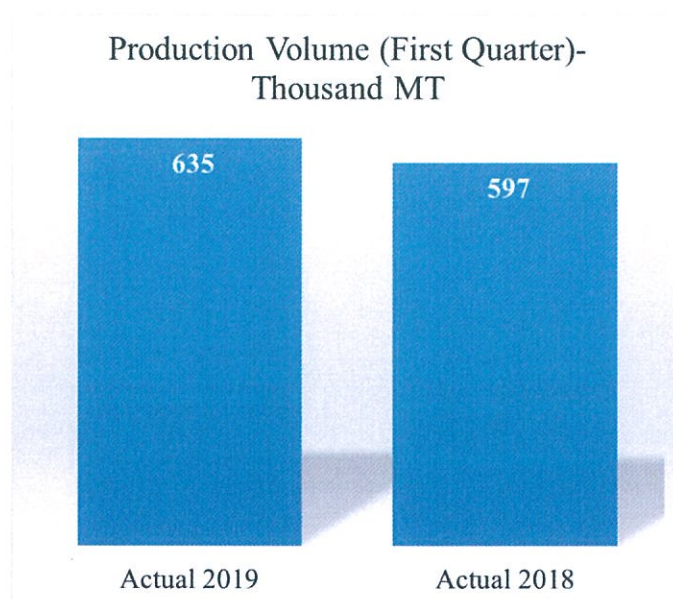
**(١٧) أحداث لاحقة**

لاحقاً لتاريخ قائمة المركز المالي المرحلية الموحدة، أقرت الهيئة العامة للمساهمين في اجتماعها المنعقد بتاريخ ٢٤ نيسان ٢٠١٩ بتوزيع ١٠٠,٠٠٠ ألف دينار (أي ما يعادل ١٢٠٪ من رأس مال الشركة المكتتب به) كأرباح نقدية على المساهمين.

**Consolidated Financial Results of the Company from 01/01/2019 till 31/03/2019**

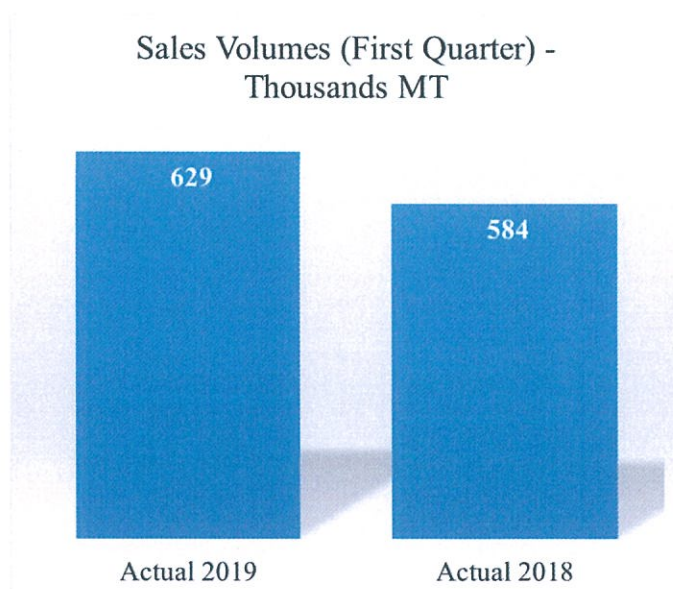
**1) Potash Production**

Total quantity produced was 635 thousand MT for the first quarter of the year 2019 compared to 597 thousand MT produced for the same period last year representing an increase of 6%. **APC achieved a historical record high production volume in quarter one this year compared to the same period in previous years.**



**2) Potash Sales Quantity**

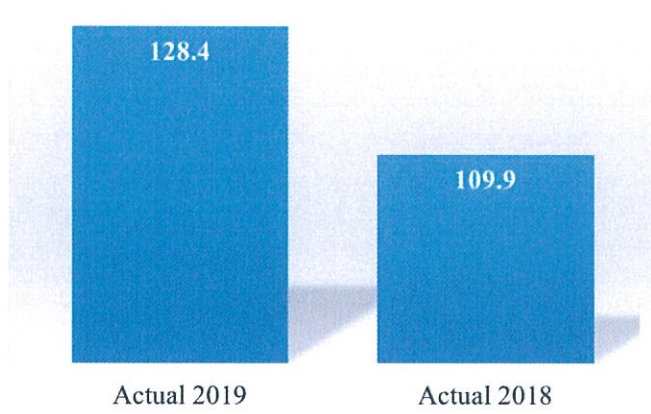
**APC achieved a historical record in potash sales quantities amount to 629 thousand MT for the first quarter of the year 2019 compared to 584 thousand MT sold for the same period last year, representing an increase of 8%.**



### 3) Sales Revenues:

APC's consolidated revenues for the first quarter of the year 2019 increased by 17% and reached JD 128.4 million compared to JD 109.9 million for the same period last year. APC's consolidated sales revenues increased significantly despite the decline in the subsidiaries' revenues, the increase was due to the increase in potash prices worldwide, in addition to the increase in the potash quantities sold in the first quarter this year compared to the same period last year.

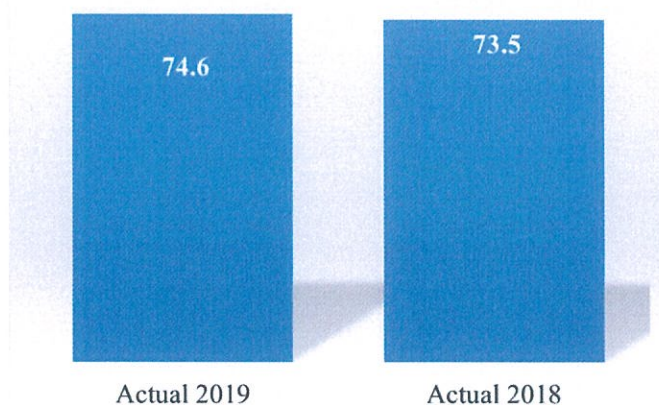
Sales Revenues (First Quarter)  
Million JOD



### 4) Cost of Goods Sold

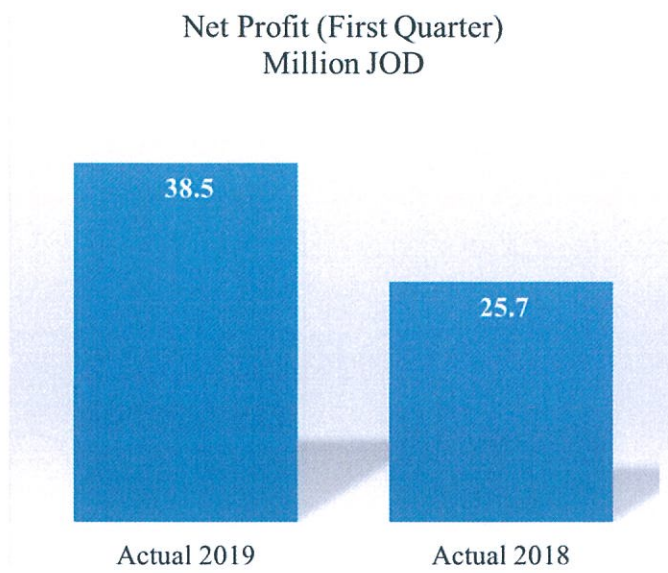
APC's consolidated cost of goods sold increased by 3% only, despite the increase in quantities sold by 6%. APC's COGS stood at JD 74.6 million in the first quarter of 2019 compared to JD 73.5 million in the first quarter of 2018 which reflects the efficiency in managing the expenses of production operations as a result of the solutions created by the company during the previous years to reduce the energy, water, maintenance and dredging costs during the production processes.

Cost of Goods Sold (First Quarter) -  
Million JOD



## 5) Profits

Consolidated profits before income tax for the first quarter of the year 2019 amounted to JD 50.1 million compared to JD 29.9 million for the same period last year. Net profit after tax for the first quarter of 2019 reached JD 38.5 million compared to JD 25.7 million last year, an increase of 50%. **Profit from operations in quarter one 2019 stood at JD 35.1 million compared to JD 20.3 million for the same period, an increase of 73%.** The increase in net profits in the first quarter compared to the same period last year was due to the increase in potash prices worldwide and the increase in potash sales coinciding with the reduction in energy bills. In addition, the profit contribution of APC's affiliates which has doubled in this quarter compared to the same quarter last year.



**ARAB POTASH COMPANY  
PUBLIC SHAREHOLDING COMPANY**

**INTERIM CONDENSED CONSOLIDATED  
FINANCIAL STATEMENTS  
(UNAUDITED)**

**31 MARCH 2019**

**ARAB POTASH COMPANY  
(PUBLIC SHAREHOLDING COMPANY)**

**INTERIM CONDENSED CONSOLIDATED FINANCIAL STATEMENTS  
( UNAUDITED)**

**31 MARCH 2019**

|  | <b><u>PAGE</u></b> |
|--|--------------------|
| REPORT ON THE REVIEW OF THE INTERIM CONDENSED<br>CONSOLIDATED FINANCIAL STATEMENTS | <b>1</b>           |
| INTERIM CONSOLIDATED STATEMENT OF FINANCIAL POSITION                               | <b>2</b>           |
| INTERIM CONSOLIDATED INCOME STATEMENT  | <b>3</b>           |
| INTERIM CONSOLIDATED STATEMENT OF COMPREHENSIVE INCOME                             | <b>4</b>           |
| INTERIM CONSOLIDATED STATEMENT OF CHANGES IN<br>SHAREHOLDERS' EQUITY               | <b>5</b>           |
| INTERIM CONSOLIDATED STATEMENT OF CASH FLOWS                                       | <b>6 - 7</b>       |
| NOTES TO THE INTERIM CONDENSED CONSOLIDATED FINANCIAL STATEMENTS                   | <b>8 - 23</b>      |



**INDEPENDENT AUDITOR'S REPORT  
ON THE REVIEW OF THE INTERIM CONDENSED CONSOLIDATED FINANCIAL STATEMENTS  
TO THE CHAIRMAN AND MEMBERS OF THE BOARD OF DIRECTORS OF  
ARAB POTASH COMPANY  
(PUBLIC SHAREHOLDING COMPANY)**

***Introduction***

We have reviewed the accompanying interim consolidated statement of financial position of Arab Potash Company - Public Shareholding Company (the "Company") and its subsidiaries (together the "Group") as at 31 March 2019, and the related interim consolidated statements of income, comprehensive income, changes in shareholders' equity and cash flows for the three months then ended. The management is responsible for the preparation and presentation of these interim condensed consolidated financial statements in accordance with IAS 34 (Interim Financial Reporting). Our responsibility is to express a conclusion on these interim condensed consolidated financial statements based on our review.

***Scope of Review***

We conducted our review in accordance with International Standard on Review Engagements 2410, "Review of Interim Financial Information Performed by the independent Auditor of the Entity". A review of Interim financial information consists of making inquiries, primarily of persons responsible for the financial and accounting matters, and applying analytical and other review procedures. A review is substantially less in scope than an audit conducted in accordance with International Standards on Auditing and consequently does not enable us to obtain assurance that we would become aware of all significant matters that might be identified in an audit. Accordingly, we do not express an audit opinion.

***Conclusion***

Based on our review, nothing has come to our attention that causes us to believe that the accompanying interim condensed consolidated financial statements are not prepared, in all material respects, in accordance with IAS 34 (Interim Financial Reporting).



Amman – Jordan  
30 April 2019

**ARAB POTASH COMPANY - PUBLIC SHAREHOLDING COMPANY**  
**INTERIM CONSOLIDATED STATEMENT OF FINANCIAL POSITION**  
**AS AT 31 MARCH 2019**

|   | Notes | 31 March<br>2019<br>JD "000"<br>Unaudited | 31 December<br>2018<br>JD "000"<br>Audited |
|---|-------|---|--|
| <b>ASSETS</b>   |       |   |  |
| <b>Non-current assets</b>   |       |   |  |
| Property, plant and equipment   | 4     | 233,248                                   | 243,267                                    |
| Intangible assets   | 5     | 29,396                                    | 20,981                                     |
| Projects in progress  | 6     | 31,538                                    | 25,166                                     |
| Investment in associates  |       | 4,770                                     | 4,770                                      |
| Investment in joint ventures  |       | 209,969                                   | 190,160                                    |
| Financial assets at amortized cost  | 7     | 20,981                                    | 21,007                                     |
| Employees' housing loans  |       | 15,897                                    | 16,656                                     |
| Other non-current assets  | 6     | 31,964                                    | 31,964                                     |
| Financial assets at fair value through other comprehensive income           |       | 568                                       | 568  |
| Deferred tax assets   |       | 20,811                                    | 21,378                                     |
|   |       | <u>599,142</u>                            | <u>575,917</u>                             |
| <b>Current assets</b>   |       |   |  |
| Inventories   |       | 25,861                                    | 21,949                                     |
| Spare parts and supplies  |       | 44,188                                    | 43,723                                     |
| Employees' housing loans  |       | 2,794                                     | 2,822                                      |
| Accounts receivable   |       | 51,157                                    | 66,778                                     |
| Other current assets  |       | 47,181                                    | 53,458                                     |
| Cash on hand and bank balances  | 10    | 286,333                                   | 245,958                                    |
|   |       | <u>457,514</u>                            | <u>434,688</u>                             |
| <b>TOTAL ASSETS</b>   |       | <u>1,056,656</u>                          | <u>1,010,605</u>                           |
| <b>SHAREHOLDERS' EQUITY AND LIABILITIES</b>                                 |       |   |  |
| <b>SHAREHOLDERS' EQUITY</b>   |       |   |  |
| Paid in capital   |       | 83,318                                    | 83,318                                     |
| Statutory reserve   | 8     | 50,464                                    | 50,464                                     |
| Voluntary reserve   |       | 80,699                                    | 80,699                                     |
| Fair value reserve  |       | (89)                                      | (89)                                       |
| Re-measurement of post-employment benefit obligations                       |       | (7,423)                                   | (8,190)                                    |
| Retained earnings   |       | 677,393                                   | 638,892                                    |
| <b>NET SHAREHOLDERS' EQUITY</b>   |       | <u>884,362</u>                            | <u>845,094</u>                             |
| <b>LIABILITIES</b>  |       |   |  |
| <b>Non-current liabilities</b>  |       |   |  |
| Long-term loan  |       | 13,516                                    | 15,861                                     |
| Obligations against capital projects  | 5     | 7,344                                     | 8,900                                      |
| Death and compensation fund obligations                                     |       | 43,170                                    | 49,922                                     |
| Other non-current liabilities   |       | 7,126                                     | 7,609                                      |
| Lease liabilities   | 15    | 8,045                                     | -  |
|   |       | <u>79,201</u>                             | <u>82,292</u>                              |
| <b>Current liabilities</b>  |       |   |  |
| Bank overdraft  |       | 3,541                                     | 3,688                                      |
| Current portion of long term loan   |       | 4,915                                     | 3,798                                      |
| Obligations against capital projects  | 5     | 3,983                                     | 3,236                                      |
| Death and compensation fund obligations                                     |       | 8,404                                     | 3,106                                      |
| Potash mining fees due to the government of the Hashemite Kingdom of Jordan |       | 4,881                                     | -  |
| Trade payables  |       | 18,230                                    | 21,961                                     |
| Income tax provision  | 12    | 12,135                                    | 12,061                                     |
| Other current liabilities   |       | 36,541                                    | 35,369                                     |
| Lease liabilities   | 15    | 463                                       | -  |
|   |       | <u>93,093</u>                             | <u>83,219</u>                              |
| <b>TOTAL LIABILITIES</b>  |       | <u>172,294</u>                            | <u>165,511</u>                             |
| <b>TOTAL SHAREHOLDERS' EQUITY AND LIABILITIES</b>                           |       | <u>1,056,656</u>                          | <u>1,010,605</u>                           |

The attached notes 1 to 17 form part of these interim condensed consolidated financial statements

**ARAB POTASH COMPANY - PUBLIC SHAREHOLDING COMPANY**  
**INTERIM CONSOLIDATED INCOME STATEMENT**  
**FOR THE THREE MONTHS PERIOD ENDED 31 MARCH 2019**

|  | Notes | For the three months period ended 31 March |                               |
|--|-------|--|-------------------------------|
|  |       | 2019<br>JD "000"<br>(Unaudited)            | 2018<br>JD "000"<br>(audited) |
| Sales  | 11    | 128,364                                    | 109,894                       |
| Cost of sales  |       | (74,641)                                   | (73,483)                      |
| <b>Gross profit</b>  | 11    | <b>53,723</b>                              | <b>36,411</b>                 |
| Administrative expenses  |       | (3,545)                                    | (3,648)                       |
| Selling and distribution expenses  |       | (5,297)                                    | (4,476)                       |
| Corporate social responsibility expenses                                 |       | (3,658)                                    | (5,759)                       |
| Foreign currency exchange differences                                    |       | (307)                                      | 449                           |
| Potash mining fees   | 1     | (5,767)                                    | (2,717)                       |
| <b>Profit from operations</b>  |       | <b>35,149</b>                              | <b>20,260</b>                 |
| Finance income   |       | 2,957                                      | 3,119                         |
| Finance costs  |       | (2,758)                                    | (895)                         |
| Other expense, net   |       | (75)                                       | (188)                         |
| <b>Profit before gain from associates, joint ventures and income tax</b> |       | <b>35,273</b>                              | <b>22,296</b>                 |
| Group's share of profit from associates and joint ventures               | 9     | 14,808                                     | 7,587                         |
| <b>Profit before income tax</b>  |       | <b>50,081</b>                              | <b>29,883</b>                 |
| Income tax expense   | 12    | (11,580)                                   | (4,144)                       |
| <b>Profit for the period</b>   |       | <b>38,501</b>                              | <b>25,739</b>                 |
| <b>Earnings per share</b>  |       | <b>JD / Fils</b>                           | <b>JD / Fils</b>              |
| Basic and diluted earnings per share for the period                      | 16    | 0.462                                      | 0.309                         |

The attached notes 1 to 17 form part of these interim condensed consolidated financial statements

**ARAB POTASH COMPANY - PUBLIC SHAREHOLDING COMPANY**  
**INTERIM CONSOLIDATED STATEMENT OF COMPREHENSIVE INCOME**  
**FOR THE THREE MONTHS PERIOD ENDED 31 MARCH 2019**

|   | For the three months period<br>ended 31 March |                             |
|---|---|-----------------------------|
|   | 2019  | 2018                        |
|   | JD "000"                                      | JD "000"                    |
|   | (Unaudited)                                   | (Restated and<br>unaudited) |
| Profit for the period   | 38,501  | 25,739                      |
| Add: other comprehensive income                               |   |                             |
| <i>Items that will not be reclassified to profit or loss:</i> |   |                             |
| Re-measurement of post-employment benefit obligations         | 767   | (26)                        |
| <b>Total comprehensive income for the period</b>              | <b>39,268</b>                                 | <b>25,713</b>               |

The attached notes 1 to 17 form part of these interim condensed consolidated financial statements

**ARAB POTASH COMPANY - PUBLIC SHAREHOLDING COMPANY**  
**INTERIM CONSOLIDATED STATEMENT OF CHANGES IN SHAREHOLDERS' EQUITY**  
**FOR THE THREE MONTHS PERIOD ENDED 31 MARCH 2019 (UNAUDITED)**

|   | Share capital<br>JD "000" | Statutory reserve<br>JD "000" | Voluntary reserve<br>JD "000" | Fair value reserve<br>JD "000" | Re-measurement of post-employment benefit obligations<br>JD "000" | Retained Earnings<br>JD "000" | Total equity<br>JD "000" |
|---|---------------------------|-------------------------------|-------------------------------|--------------------------------|---|-------------------------------|--------------------------|
| <b>For the three months ended 31 March 2019</b>             |                           |                               |                               |                                |   |                               |                          |
| Balance at 1 January 2019                                   | 83,318                    | 50,464                        | 80,699                        | (89)                           | (8,190)   | 638,892                       | 845,094                  |
| Other comprehensive income for the period                   | -                         | -                             | -                             | -                              | 767   | -                             | 767                      |
| Profit for the period                                       | -                         | -                             | -                             | -                              | -   | 38,501                        | 38,501                   |
| Total comprehensive income for the period                   | -                         | -                             | -                             | -                              | 767   | 38,501                        | 39,268                   |
| <b>Balance at 31 March 2019</b>                             | <b>83,318</b>             | <b>50,464</b>                 | <b>80,699</b>                 | <b>(89)</b>                    | <b>(7,423)</b>  | <b>677,393</b>                | <b>884,362</b>           |
| <b>For the three months ended 31 March 2018</b>             |                           |                               |                               |                                |   |                               |                          |
| (restated)  |                           |                               |                               |                                |   |                               |                          |
| Balance at 1 January 2018 (as originally presented)         | 83,318                    | 50,464                        | 80,699                        | (51)                           | (5,712)   | 599,167                       | 807,885                  |
| Effect of changes in accounting policy (adoption of IFRS 9) | -                         | -                             | -                             | -                              | -   | (1,831)                       | (1,831)                  |
| <b>Restated total equity as at 1 January 2018</b>           | <b>83,318</b>             | <b>50,464</b>                 | <b>80,699</b>                 | <b>(51)</b>                    | <b>(5,712)</b>  | <b>597,336</b>                | <b>806,054</b>           |
| Other comprehensive income for the period                   | -                         | -                             | -                             | -                              | (26)  | -                             | (26)                     |
| Profit for the period                                       | -                         | -                             | -                             | -                              | -   | 25,739                        | 25,739                   |
| Total comprehensive income for the period                   | -                         | -                             | -                             | -                              | (26)  | 25,739                        | 25,713                   |
| <b>Balance at 31 March 2018</b>                             | <b>83,318</b>             | <b>50,464</b>                 | <b>80,699</b>                 | <b>(51)</b>                    | <b>(5,738)</b>  | <b>623,075</b>                | <b>831,767</b>           |

The attached notes 1 to 17 form part of these interim condensed consolidated financial statements

**ARAB POTASH COMPANY PUBLIC SHAREHOLDING COMPANY**  
**INTERIM CONSOLIDATED STATEMENT OF CASH FLOWS**  
**FOR THE THREE MONTHS PERIOD ENDED 31 MARCH 2019**

|   | Notes | For the three months period ended 31 March |                               |
|---|-------|--|-------------------------------|
|   |       | 2019<br>JD "000"<br>(Unaudited)            | 2018<br>JD "000"<br>(audited) |
| <b><u>OPERATING ACTIVITIES</u></b>                                |       |  |                               |
| Profit for the period before income tax                           |       | 50,081                                     | 29,883                        |
| <b>Adjustments for</b>  |       |  |                               |
| Depreciation  |       | 14,541                                     | 15,244                        |
| Amortization  |       | 436  | 805                           |
| Interest income   |       | (2,957)                                    | (3,119)                       |
| Finance costs   |       | 2,758                                      | 895                           |
| Share of profit from associates and joint ventures                | 9     | (14,808)                                   | (7,587)                       |
| Employees' postretirement benefits provision                      |       | -  | (108)                         |
| Potash mining fees  |       | 5,767                                      | 2,717                         |
| Compensation and death provision                                  |       | 1,840                                      | 1,481                         |
| End of service indemnity provision                                |       | 143  | 97                            |
| Provision for slow moving inventory                               |       | (250)                                      | 250                           |
| Provision for unpaid leaves                                       |       | 352  | (15)                          |
| Provision for medical disability                                  |       | 221  | (87)                          |
| <b>Working capital adjustments:</b>                               |       |  |                               |
| Inventories   |       | (3,912)                                    | (5,174)                       |
| Spare parts   |       | (216)                                      | (1,266)                       |
| Accounts receivable   |       | 15,621                                     | 1,855                         |
| Other current assets  |       | 840  | (13,808)                      |
| Trade and other payables  |       | (3,731)                                    | (736)                         |
| Other current liabilities   |       | (24)                                       | 3,726                         |
| <b>Net cash flows from operating activities before income tax</b> |       | <b>66,702</b>                              | <b>25,053</b>                 |
| Income tax paid   |       | (6,007)                                    | (309)                         |
| Mining fees paid  |       | (886)                                      | (339)                         |
| Death and compensation fund obligations paid                      |       | (2,527)                                    | (2,353)                       |
| <b>Net cash flows generated from operating activities</b>         |       | <b>57,282</b>                              | <b>22,052</b>                 |
| <b><u>INVESTING ACTIVITIES</u></b>                                |       |  |                               |
| Purchases of property, plant and equipment                        | 4     | (949)                                      | (2,321)                       |
| Projects in progress  |       | (9,946)                                    | (6,748)                       |
| Interest received   |       | 2,957                                      | 3,119                         |
| Dividends received from associates and joint ventures             |       | -  | 5,223                         |
| Investment in associates and joint ventures                       |       | (5,001)                                    | (12,500)                      |
| Employees' housing loans  |       | 787  | 334                           |
| Short-term bank deposits  |       | (19,738)                                   | (42,443)                      |
| <b>Net cash flows used in investing activities</b>                |       | <b>(31,890)</b>                            | <b>(55,336)</b>               |

The attached notes 1 to 17 form part of these interim condensed consolidated financial statements

**ARAB POTASH COMPANY PUBLIC SHAREHOLDING COMPANY**  
**INTERIM CONSOLIDATED STATEMENT OF CASH FLOWS (CONTINUED)**  
**FOR THE THREE MONTHS PERIOD ENDED 31 MARCH 2019**

|  | Notes     | For the three months period<br>ended 31 March |                               |
|--|-----------|---|-------------------------------|
|  |           | 2019<br>JD "000"<br>(Unaudited)               | 2018<br>JD "000"<br>(audited) |
| <b><u>FINANCING ACTIVITIES</u></b>                                   |           |   |                               |
| Repayment of loan  |           | (1,228)                                       | -                             |
| Loans  |           | -   | 1,068                         |
| Obligations against capital projects paid                            |           | (809)   | (810)                         |
| Interest paid  |           | (2,571)                                       | (895)                         |
| <b>Net cash flows used in financing activities</b>                   |           | <b>(4,608)</b>                                | <b>(637)</b>                  |
| <b>Net change in cash and cash equivalents</b>                       |           | <b>20,784</b>                                 | <b>(33,921)</b>               |
| Cash and cash equivalents at 1 January                               |           | 36,588  | 84,455                        |
| <b>Cash and cash equivalents at 31 March/ 31 December</b>            | <b>10</b> | <b>57,372</b>                                 | <b>50,534</b>                 |
| <b><u>NON-CASH TRANSACTIONS</u></b>                                  |           |   |                               |
| Offset income tax payable against sales tax receivable               |           | (4,932)                                       | -                             |
| Transfers from projects in progress to property, plant and equipment |           | 3,574   | 15,764                        |
| Right of use of leased assets  |           | 8,825   | -                             |
| Lease liabilities  |           | 8,825   | -                             |

**The attached notes 1 to 17 form part of these interim condensed consolidated financial statements**

**ARAB POTASH COMPANY PUBLIC SHAREHOLDING COMPANY**  
**NOTES TO THE INTERIM CONDENSED CONSOLIDATED FINANCIAL STATEMENTS**  
**31 MARCH 2019 (UNAUDITED)**

---

**(1) GENERAL**

The Arab Potash Company "APC", the "Company", is a public shareholding company that was founded and registered on 7 July 1956 in Amman - Jordan, during 1958, the Company was granted a concession from the Government of the Hashemite Kingdom of Jordan to exploit the minerals and salts of the Dead Sea brine. The concession expires after 100 years from the grant date, after which, the Company's factories and installations become the property of the Government of the Hashemite Kingdom of Jordan. As based on the agreement, the Company will not be responsible for any decommissioning costs. The concession agreement was amended during 2003 in accordance with the Temporary Law Number (55) of 2003, whereby amendments included the annual rent fees for lands within the concession area, the concession area borders and the exclusive rights given to the Company. On 11 May 2010 the Government of Jordan and APC agreed to amend the lease fee of the concession land in Ghour Al Safi site to JD 1.5 million per annum; and the lease fee shall be increased annually in accordance with the Consumer Price Index to become JD 1.790 million as at 31 March 2019.

Under the terms of the concession, the Government of the Hashemite Kingdom of Jordan is entitled to a royalty of JD 8 for each ton of potassium chloride, ("Potash") exported by the Company. On 12 February 2008 the Council of Ministers resolved to increase the royalty fees to JD 15 for each ton mined, effective 17 March 2008, On 5 August 2008 the Council of Ministers resolved to increase the royalty fees to JD 125 for each ton mined, effective 16 September 2008 with maximum royalty payable limited to 25% of the Company's net profit after tax for the year excluding the Company's share in the results of its subsidiaries and associates.

The authorized and paid in share capital is JD 83,317,500 distributed into 83,317,500 shares with a par value of JD 1 per share.

The Company's shares are all listed in Amman Stock Exchange as at 31 March 2019.

The Company and its subsidiaries (the "Group") produce and market Potash, Salt, Potassium Nitrates, Di-Calcium Phosphate, mixed salts and mud in the international market.

The registered address of the Company is P. O. Box 1470 Amman 1118, the Hashemite Kingdom of Jordan.

The interim condensed consolidated financial statements have been approved by the audit committee with the authorization of the Board of Directors at their meeting held on 24 April 2019.

**ARAB POTASH COMPANY PUBLIC SHAREHOLDING COMPANY**  
**NOTES TO THE INTERIM CONDENSED CONSOLIDATED FINANCIAL STATEMENTS**  
**31 MARCH 2019 (UNAUDITED)**

---

**(2) SUMMARY OF SIGNIFICANT ACCOUNTING POLICIES**

**2-1 Basis of Preparation**

The interim condensed consolidated financial statements for the three months ended 31 March 2019 have been prepared in accordance with International Accounting Standard 34 (Interim Financial Reporting).

The interim condensed consolidated financial statements are presented in Jordanian Dinars, which is the functional currency of the Group.

The interim condensed consolidated financial statements do not contain all information and disclosures required for full financial statements prepared in accordance with International Financial Reporting Standards, and should be read in conjunction with the Group's annual financial statements as at 31 December 2018. In addition, results for the three-months period ended 31 March 2019 are not necessarily indicative of the results that may be expected for the financial year ending 31 December 2019.

**2-2 Basis of Consolidation**

Consolidation of a subsidiary begins when the Group obtains control over the subsidiary and ceases when the Group loses control of the subsidiary. Assets, liabilities, expenses and income of a subsidiary acquired or disposed of during the year are included in the interim consolidated income statement from the date the Group gains control until the date the Group ceases to control the subsidiary.

The interim condensed consolidated financial statements comprise the financial statements of Arab Potash Company (the Company) and its following subsidiaries (together the "Group") as at 31 March 2019:

|   | Paid in capital<br>(Thousands of<br>shares) | Percentage of<br>Ownership<br>% |
|---|---|---------------------------------|
| Arab Fertilizers and Chemicals Industries (KEMAPCO) | 29,000                                      | 100                             |
| Numeira Mixed Salts and Mud Company                 | 800   | 100                             |
| Jordan Dead Sea Industries (JODICO)                 | 100   | 100                             |

Control is achieved when the Group is exposed, or has rights, to variable returns from its involvement with the investee and has the ability to affect those returns through its power over the investee.

Specifically, the Group controls an investee if and only if the Group has:

- Power over the investee (i.e. existing rights that give it the current ability to direct the relevant activities of the investee)
- Exposure, or rights, to variable returns from its involvement with the investee, and
- The ability to use its power over the investee to affect its returns

**ARAB POTASH COMPANY PUBLIC SHAREHOLDING COMPANY**  
**NOTES TO THE INTERIM CONDENSED CONSOLIDATED FINANCIAL STATEMENTS**  
**31 MARCH 2019 (UNAUDITED)**

When the Group has less than a majority of the voting or similar rights of an investee, the Group considers all relevant facts and circumstances in assessing whether it has power over an investee, including:

- The contractual arrangement with the other vote holders of the investee
- Rights arising from other contractual arrangements
- The Group's voting rights and potential voting rights

The Group re-assesses whether or not it controls an investee if facts and circumstances indicate that there are changes to one or more of the three elements of control.

Profit or loss and each component of other comprehensive income (OCI) are attributed to the equity holders of the parent of the Group and to the non-controlling interests, even if this results in the non-controlling interests having a deficit balance. When necessary, adjustments are made to the financial statements of subsidiaries to bring their accounting policies into line with the Group's accounting policies. All intra-group assets and liabilities, equity, income, expenses and cash flows relating to transactions between members of the Group are eliminated in full on consolidation.

A change in the ownership interest of a subsidiary, without a loss of control, is accounted for as an equity transaction. If the Group loses control over a subsidiary, it:

- Derecognises the assets (including goodwill) and liabilities of the subsidiary
- Derecognises the carrying amount of any non-controlling interests
- Derecognises the cumulative translation differences recorded in equity
- Recognises the fair value of the consideration received
- Recognises the fair value of any investment retained
- Recognises any surplus or deficit in profit or loss
- Reclassifies the parent's share of components previously recognised in OCI to profit or loss.

**Shareholders with significant influence over the Group**

The authorized and paid-in capital of the company is JD 83,317,500 divided into 83,317,500 shares with a par value of JD 1 per share.

The following table shows the shareholders with significant impact on the Group:

|  | Number of<br>shares | Ownership<br>% |
|--|---------------------|----------------|
| PCS Jordan Limited Liability Company           | 23,294,614          | 28             |
| Management of Government Contributions Company | 21,782,437          | 26.1           |
| Arab Mining Company                            | 16,655,651          | 20             |
|  | <u>61,732,702</u>   | <u>74.1</u>    |

## 2.3 Changes in Accounting Policies

### 2.3.1 Changes in accounting policy and disclosures

#### (a) New and amended standards adopted by the group

A number of new or modified standards have become applicable in the current reporting period and are as follows:

- IFRS 16, "Leases"

**Nature of change:** IFRS 16 was issued in January 2016. It will result in almost all leases being recognized on the consolidated statement of financial position, as the distinction between operating and finance leases is removed. Under the new standard, an asset (the right to use the leased item) and a financial liability to pay rentals are recognized. The only exceptions are short-term and low-value leases, and leases under exploration, concession and extraction.

The accounting for lessors will not significantly change.

**Mandatory date of adoption by the Group:** Mandatory for financial years commencing on or after 1 January 2019. The Group applied the simplified prospective transition approach and did not restate comparative amounts for the year prior to first adoption.

**Impact:** The standard will affect primarily the accounting for the Group's operating leases.

The leases contracts were previously accounted for as operating leases in accordance with International Accounting Standard No. 17 and were recognized as an expense for the period in the consolidated interim statement of income.

Leases are recognized as assets of the right to use and corresponding liabilities on the date that the leased assets are available for use in the Group. Each lease payment is distributed between the obligation and the financing cost. The cost of financing is charged to profit or loss over the term of the lease to obtain a constant periodic rate of interest payable on the remaining balance of liabilities for each period. Amortisation is calculated on the assets of the right to use over the useful life of the asset or lease term, whichever is shorter, using the straight-line method.

Assets and liabilities arising from rent are measured at their present value. Rental assets include the net present value of the following lease payments:

- Fixed payments (including fixed payments in substance), less any rent incentives payable.
- Variable lease payments based on the index or the rate.
- Amounts expected to be paid by the lessee under residual value assurance.
- The exercise price of the purchase option if the lessee is reasonably sure of exercising this option.
- Payments for rent termination penalties, if the rental terms indicate the tenant's use of this option.

Operating lease commitments are measured at the present value of the remaining lease payments, where the lease payments are deducted using the interest rate included in the lease. If this rate can not be determined, the additional borrowing rate of the lessee, which is the rate at which the lessee must pay to borrow funds to obtain an asset of similar value in a similar economic environment, is used on similar terms and conditions.

**ARAB POTASH COMPANY PUBLIC SHAREHOLDING COMPANY**  
**NOTES TO THE INTERIM CONDENSED CONSOLIDATED FINANCIAL STATEMENTS**  
**31 MARCH 2019 (UNAUDITED)**

---

The asset's right to use is measured at cost which includes:

- The initial amount of the lease obligation.
- any lease payments paid on or before the date of commencement of the contract less any rent incentives received.
- Any direct priority costs.
- The cost of the repairs to return the leased asset to its condition before the lease.

Payments relating to short term leases and low value assets are recognized on a straight line basis as an expense in profit or loss. Short-term leases are 12 months or less.

The Group has adopted IFRS 16 with effect from 1 January 2019. The Group has not reissued the 2018 financial statements under the transition provisions specified in the Standard rather it has followed the modified prospective approach.

Impact on the interim consolidated statement of financial position (increase/(decrease)) as at 1 January 2019:

|   | 1 January<br>2019<br>JD "000"<br>(Unaudited) |
|---|--|
| <b>Interim consolidated statement of financial position</b> |  |
| <b>Assets</b>   |  |
| Right of use of assets                                      | 8,825  |
| Other debit balances  | (505)  |
| <b>Total Assets</b>   | <u>8,320</u>                                 |
| <b>Liabilities</b>  |  |
| Lease liabilities   | 8,508  |
| <b>Total Liabilities</b>                                    | <u>8,508</u>                                 |

Impact on the interim consolidated statement of income statement (increase/(decrease)) for the three months period ended 31 March 2019:

|   | 31 March<br>2019<br>JD "000"<br>(Unaudited) |
|---|---|
| <b>Interim consolidated statement of income statement</b> |   |
| Amortisation expense (included in Cost of sales)          | (58)  |
| Rent expense (included in Cost of sales)                  | 126   |
| <b>Gross profit</b>                                       | <u>68</u>                                   |
| Finance costs   | (187)                                       |
| <b>Profit from operations</b>                             | <u>(119)</u>                                |

- **Amendment to IFRS 9, "Financial Instruments"** - The amendment allows for the measurement of more assets at amortized cost more frequently than the earlier issue of IFRS 9, and in particular some of the financial assets paid in advance. The amendment also provides that adjustments to financial liabilities will result in immediate recognition of profit or loss.
- **IFRIC 23, "Doubts on Income Tax Processes"** - explains the definition of taxable profits (tax loss), tax bases, unused tax benefits and tax rates when there is uncertainty about income tax treatments under the Standard International Accounting Standard No. 12. The interpretation is specifically concerned:
  - Whether tax remedies should be considered collectively.
  - Assumptions of tax authorities.
  - Determination of tax profit (tax loss), tax bases, unused tax losses and tax rates.Effect of changes in facts and circumstances.

There are no other standards that are not yet effective and that would be expected to have a material impact on the Group in the current or future reporting periods and on foreseeable future transactions.

### **(3) Key accounting estimates and judgments**

The preparation of condensed interim financial statements requires management to make judgments, estimates and assumptions that affect the application of accounting policies and the reported amounts of assets and liabilities, income and expenses. Actual results may differ from the estimates.

In preparing these condensed interim financial statements, significant judgments made by the management in applying the Group's accounting policies and the key sources of estimation uncertainty were the same as those that were applied to the Group's audited consolidated financial statements as at and for the year ended 31 December 2018.

### **(4) PROPERTY, PLANT AND EQUIPMENT**

During the three months ended 31 March 2019, the Group has acquired property, plant and equipment with a cost of JD 949 thousands (31 March 2018: JD 2,321 thousands).

In addition, the Group has transferred an amount of JD 3,574 thousands from projects in progress to property, plant and equipment during the three months ended 31 March 2019 (31 March 2018: JD 15,764 thousands).

**(5) INTANGIBLE ASSETS AND OBLIGATIONS AGAINST CAPITAL PROJECTS**

***A- Right of use of natural gas pipeline***

On 19 February 2014, Arab Potash Company signed an agreement stating the construction of Gas pipelines, to provide the Company with natural gas as a source of energy. This agreement resulted in an obligation against capital projects of JD 15,583 thousands with an annual interest rate of LIBOR 3 months plus 5% marginal fixed interest rate. This commitment will be settled over a period of 60 monthly payments starting 31 October 2017.

Amortization is calculated on a straight-line basis to allocate the cost over the entire term of the access right's contract of 15 years.

***B- Right of use of electricity from NEPCO***

Arab Potash Company has signed an agreement with National Electrical Power Company (NEPCO) during 2017 as a contingent option to be able to use the electricity as an alternative source of power in case of any malfunctions in the currently used gas turbine. The agreement requires NEPCO to keep its generators stand-by and ready for immediate use by Arab Potash Company for 20 years for one-time payment of JD 7,420 thousand that was paid during December 2018 and will be amortised over the contract period.

***C- Right of use of leased items***

KEMAPCO (a subsidiary of Arab Potash Company) and Aqaba Development Corporation signed a long-term land lease contract for the site where KEMAPCO performs all its operations in Aqaba. The contract effective start date was 1st of January 2008. The contract duration is 20 years; however the Company has an option to extend the contract for an additional 29 years (at a maximum land lease period of 49 years). The annual rent installments amount to JD 505 thousand paid at the beginning of each year; and a 9% interest rate implicit in the lease contract is used as the rate for discounting being the finance liability for delays in payment.

The Group recognized a right of use asset amounting to JD 8,825 thousand as of 1 January 2019, which is the present value of all the minimum lease payments for the remaining 38 years representing the maximum contract duration. Amortization is calculated on a straight-line basis to allocate the cost over the entire term of the right of use asset of 38 years. During the three months ended 31 March 2019 an amortisation of JD 58 thousands were recorded.

**(6) PROJECTS IN PROGRESS AND OTHER NON-CURRENT ASSETS**

Projects in progress are shown at cost and include the cost of construction, equipment and direct expenses. Projects in progress that are to be used by the Group are not depreciated until they are ready for intended use and they are transferred to property, plant and equipment.

During the three months ended 31 March 2019, the Group has initiated new/ additional projects in progress at a cost of JD 9,946 (March 31, 2018: JD 6,748 thousands).

During the three months ended 31 March 2019, an amount of JD 3,574 thousands was transferred from projects in progress to property, plant and equipment (31 March 2018: JD 15,764 thousands).

**ARAB POTASH COMPANY PUBLIC SHAREHOLDING COMPANY**  
**NOTES TO THE INTERIM CONDENSED CONSOLIDATED FINANCIAL STATEMENTS**  
**31 MARCH 2019 (UNAUDITED)**

**(7) FINANCIAL ASSETS AT AMORTIZED COST**

Details of this item are as follows:

|   | 31 March<br>2019        | 31 December<br>2018   |
|---|-------------------------|-----------------------|
|   | JD "000"<br>(Unaudited) | JD "000"<br>(Audited) |
| Unquoted financial assets – governmental bonds* | 20,981                  | 21,007                |

- \* This item represents bonds for the Jordanian Government in U.S Dollars that mature on 29 January 2026 and bearing annual interest rate of 6.125% and payable every six months.

As per management calculations, the expected credit losses required by IFRS 9 are not material and were not recorded.

**(8) STATUTORY RESERVE**

The accumulated amounts in this account of JD 50,464 thousands represent 10% the Group's net income before income tax which were deducted during the previous years according to the Companies Law. The Group has the option to cease such appropriations when the balance of this reserve reaches 25% of the Group's authorized capital. The Group decided in 2005 to cease appropriations to the statutory reserve. The statutory reserve is not available for distribution to equity shareholders.

**(9) SHARE OF PROFIT FROM ASSOCIATES AND JOINT VENTURES**

This item represents the Group's share from gains and losses of investments in associates:

|                                  | For the three months<br>ended 31 March |                     |
|----------------------------------|--|---------------------|
|                                  | 2019                                   | 2018                |
|                                  | JD "000"<br>Unaudited                  | JD "000"<br>audited |
| Jordan Bromine Company*          | 15,073                                 | 7,021               |
| Nippon Jordan Fertilizer Company | -                                      | 100                 |
| Jordan Industrial Ports Company  | (265)                                  | 466                 |
|                                  | <u>14,808</u>                          | <u>7,587</u>        |

- \* The joint venture agreement signed between the Company and Albemarle Holding stipulates that the Company's share in Jordan Bromine profit is 30% until 2012 and 40% of revenue starting from 2013 and the group's share in losses and interest expense is 50%.

ARAB POTASH COMPANY PUBLIC SHAREHOLDING COMPANY  
NOTES TO THE INTERIM CONDENSED CONSOLIDATED FINANCIAL STATEMENTS  
31 MARCH 2019 (UNAUDITED)

**(10) CASH ON HAND AND AT BANKS**

|  | 31 March<br>2019<br>JD "000"<br>Unaudited | 31 December<br>2018<br>JD "000"<br>Audited |
|--|---|--|
| Cash on hand   | 92  | 133  |
| Cash at banks  | 30,829                                    | 14,433                                     |
| Short term deposits*   | 29,992                                    | 25,710                                     |
| <b>Cash and cash equivalents</b>                                     | <b>60,913</b>                             | <b>40,276</b>                              |
| Short term deposits with original maturities of more than 3 months** | 227,464                                   | 207,726                                    |
| Expected credit loss   | (2,044)                                   | (2,044)                                    |
| <b>Net Cash on hand and at banks balances</b>                        | <b>286,333</b>                            | <b>245,958</b>                             |

**Reconciliation to cash flow statement**

The above figures reconcile to the amount of cash shown in the statement of cash flows at the end of the financial year as follows:

|   | 31 March<br>2019<br>JD "000"<br>Unaudited | 31 March<br>2018<br>JD "000"<br>Unaudited |
|---|---|---|
| Cash on hand                                | 92  | 99  |
| Cash at banks                               | 30,829                                    | 35,953                                    |
| Short term deposits*                        | 29,992                                    | 14,482                                    |
|   | 60,913                                    | 50,534                                    |
| Bank overdraft                              | (3,541)                                   | -   |
| <b>Balances per statement of cash flows</b> | <b>57,372</b>                             | <b>50,534</b>                             |

\* This item represents deposits in Jordanian Dinars at local banks with an interest rate of 5.1% (2018: 4.6%) and mature within one to three months from the date of the deposit.

\*\* This item represents deposits in Jordanian Dinars at local banks with an interest rate of 5.8% (31 December 2018: 5.5%) and mature within a period more than three to twelve months from the date of the deposit.

**(11) SEGMENT INFORMATION**

A business segment is a group of assets and processes that jointly engage in the rendering of products or services subject to risks and rewards that are different from those of other business segments and which are measured according to reports used by the Group's chief executive officer and chief decision maker.

A geographical segment is associated with the provision of products or services in a specific economic environment that is subject to risks and rewards that differ from those of business segments in economic environments.

The Group is comprised of the following operating segments:

- Producing potash and salt through Arab Potash Company.
- Producing potassium nitrate and di-calcium phosphate through Arab Fertilizers and Chemicals Industries (KEMPACO).
- Producing mixed salts and mud through Numeira Mixed Salts and Mud Company.

**ARAB POTASH COMPANY PUBLIC SHAREHOLDING COMPANY**  
**NOTES TO THE INTERIM CONDENSED CONSOLIDATED FINANCIAL STATEMENTS**  
**31 MARCH 2019 (UNAUDITED)**

The following is a breakdown of the segment information for the above operating segments:

|   | Three months ended 31 March 2019 |             |          |              |          |
|---|----------------------------------|-------------|----------|--------------|----------|
|   | (Unaudited)                      |             |          |              |          |
| Arab Potash Co.                                   | KEMAPCO                          | Numeira Co. | Total    | Eliminations | Total    |
| JD "000"  | JD "000"                         | JD "000"    | JD "000" | JD "000"     | JD "000" |
| Sales to external customers                       | 11,790                           | 112         | 128,364  | -            | 128,364  |
| Inter-company sales                               | -                                | 368         | 6,769    | (6,769)      | -        |
| Total sales                                       | 11,790                           | 480         | 135,133  | (6,769)      | 128,364  |
| Segment gross profit                              | 4,274                            | 124         | 54,421   | (697)        | 53,723   |
| Results   |                                  |             |          |              |          |
| Share of profits of associates and joint ventures | -                                | -           | -        | -            | 14,808   |
| Depreciation and amortization                     | 619                              | 199         | 15,179   | (202)        | 14,977   |
| Capital expenditures:                             |                                  |             |          |              |          |
| Property and equipment and projects in progress   | 1,055                            | -           | 10,895   | -            | 10,895   |

| As at 31 March 2019                          |          |             |           |              |          |           |
|--|----------|-------------|-----------|--------------|----------|-----------|
| (Unaudited)                                  |          |             |           |              |          |           |
| Arab Potash Co.                              | KEMAPCO  | Numeira Co. | Total     | Eliminations | Total    |           |
| JD "000"                                     | JD "000" | JD "000"    | JD "000"  | JD "000"     | JD "000" | JD "000"  |
| 960,731                                      | 106,502  | 2,666       | 1,069,899 | (13,242)     |          | 1,056,657 |
| 154,270                                      | 21,874   | 2,284       | 178,428   | (6,319)      |          | 172,109   |
| 214,739                                      | -        | -           | 214,739   | -            |          | 214,739   |
| Total Assets                                 |          |             |           |              |          |           |
| Total Liabilities                            |          |             |           |              |          |           |
| Investments in associates and joint ventures |          |             |           |              |          |           |

**ARAB POTASH COMPANY PUBLIC SHAREHOLDING COMPANY**  
**NOTES TO THE INTERIM CONDENSED CONSOLIDATED FINANCIAL STATEMENTS**  
**31 MARCH 2019 (UNAUDITED)**

|   | Three months ended 31 March 2018 |             |          |              |          |           |
|---|----------------------------------|-------------|----------|--------------|----------|-----------|
|   | (Unaudited)                      |             |          |              |          |           |
| Arab Potash Co.                                   | KEMAPCO                          | Numeira Co. | Total    | Eliminations | Total    |           |
| JD "000"  | JD "000"                         | JD "000"    | JD "000" | JD "000"     | JD "000" | JD "000"  |
| Sales to external customers                       | 92,797                           | 16,968      | 129      | 109,894      | -        | 109,894   |
| Inter-company sales                               | 4,429                            | -           | 386      | 4,815        | (4,815)  | -         |
| Total sales                                       | 97,226                           | 16,968      | 515      | 114,709      | (4,815)  | 109,894   |
| Segment gross profit                              | 27,588                           | 6,815       | 93       | 34,496       | 1,915    | 36,411    |
| Results   |                                  |             |          |              |          |           |
| Share of profits of associates and joint ventures | 7,587                            | -           | -        | 7,587        | -        | 7,587     |
| Depreciation and amortization                     | 16,628                           | 357         | 27       | 17,012       | (988)    | 16,024    |
| Capital expenditures:                             |                                  |             |          |              |          |           |
| Property and equipment and projects in progress   | 7,466                            | 1,599       | 4        | 9,069        | -        | 9,069     |
|   |                                  |             |          |              |          |           |
|   | As at 31 December 2018           |             |          |              |          |           |
|   | (Unaudited)                      |             |          |              |          |           |
| Arab Potash Co.                                   | KEMAPCO                          | Numeira Co. | Total    | Eliminations | Total    |           |
| JD "000"  | JD "000"                         | JD "000"    | JD "000" | JD "000"     | JD "000" | JD "000"  |
| Total Assets                                      | 924,914                          | 95,009      | 1,878    | 1,021,801    | (11,196) | 1,010,605 |
| Total Liabilities                                 | 156,230                          | 13,188      | 1,512    | 170,930      | (5,419)  | 165,511   |
| Investments in associates and joint ventures      | 194,930                          | -           | -        | 194,930      | -        | 194,930   |

**ARAB POTASH COMPANY PUBLIC SHAREHOLDING COMPANY**  
**NOTES TO THE INTERIM CONDENSED CONSOLIDATED FINANCIAL STATEMENTS**  
**31 MARCH 2019 (UNAUDITED)**

**INDUSTRY SEGMENT AND GEOGRAPHICAL ALLOCATION**

Following is a summary of sales by the Group based on customers' geographical location for the three-months ended 31 March 2019 and 2018:

|                     | For the three-months ended 31 March 2019 (unaudited) |                     |                | For the three-months ended 31 March 2018(unaudited) |                         |                |
|---------------------|--|---------------------|----------------|---|-------------------------|----------------|
|                     | Arab   |                     | Total          | Arab  |                         | Total          |
|                     | Potash Co.<br>JD "000"                               | KEMAPCO<br>JD "000" |                | Potash Co.<br>JD "000"                              | Numeira Co.<br>JD "000" |                |
| China & India       | 63,038   | 376                 | 63,414         | 31,374  | -                       | 32,096         |
| Far East            | 25,121   | 609                 | 25,730         | 27,798  | -                       | 28,960         |
| Europe              | 5,777  | 6,534               | 12,311         | 12,883  | 8                       | 21,771         |
| America & Australia | -  | 1,088               | 1,088          | 34  | 3                       | 2,053          |
| Middle East         | 7,958  | 2,085               | 10,155         | 4,904   | 118                     | 6,921          |
| Africa              | 14,568   | 754                 | 15,322         | 15,804  | -                       | 17,868         |
| Canada              | -  | 344                 | 344            | -   | -                       | 225            |
| <b>Total</b>        | <b>116,462</b>                                       | <b>11,790</b>       | <b>128,364</b> | <b>92,797</b>                                       | <b>129</b>              | <b>109,894</b> |

ARAB POTASH COMPANY PUBLIC SHAREHOLDING COMPANY  
NOTES TO THE INTERIM CONDENSED CONSOLIDATED FINANCIAL STATEMENTS  
31 MARCH 2019 (UNAUDITED)

---

**(12) INCOME TAX**

The provision for the year ended 31 December 2018 and the period ended 31 March 2019 has been calculated in accordance with the income tax law No. (34) of the year 2014.

- **Arab Potash Company**

The Income and Sales Tax Department has reviewed the Company's records for the years 2015 and 2016 and has issued the final tax clearance for those years. As for the year of 2017 and 2018, the tax return has been submitted and not been audited by the Income and Sales Tax Department up to the date of these interim condensed consolidated financial statements.

*Due from Sales Tax Department*

Other receivables include JD 11.4 million representing the general sales tax authorities paid by the Company over the past years. These amounts are refundable under the provisions of the General Sales Tax Law.

The Income and Sales Tax Department approved a refund of JD 8.5 million from the above balance after the audit, which represents amounts of 6 months. The tax department has approved the request for reply and the audit will take place in April 2019.

- **Numeira Mixed Salts and Mud Company**

Tax returns have been submitted up to 2018, and the valuation has not been completed as at the date of these interim condensed consolidated financial statements.

- **Arab Fertilizers and Chemicals Industries (KEMAPCO)**

According to the management, Arab Fertilizers and Chemicals Industries (KEMAPCO - Subsidiary) is a company exempted from income and social services taxes for a period of 12 years starting from the assessment year following the beginning of production (April 2003). Excluded from this exemption is the profit of commercial storage projects for goods that are put into local consumption. The Income and Sales Tax Department ("the Department") has inspected the Company's records for the years 2010, 2011, 2012 and 2013 and issued its initial decision to claim the Company to pay income tax resulting from differences in interpreting the decision of exemptions of the Free Zones Law No. (32) for the year 1984 and its amendments regarding the coverage of the profits of domestic sales in the tax exemption. The Company recorded an income tax provision for this claim. In the opinion of the Management and the legal counsel, additional tax provisions are sufficient to meet the impact of obligations in this regard.

**(13) LITIGATION**

There are a number of individual claims filed against the Group by a number of employees, most of which are related to health insurance indemnities resulting from the health deficit. The Group estimates the total amount of these compensations at about JD 6,022 thousand as at the date of the interim condensed consolidated financial statements, which have been provided for.

**ARAB POTASH COMPANY PUBLIC SHAREHOLDING COMPANY**  
**NOTES TO THE INTERIM CONDENSED CONSOLIDATED FINANCIAL STATEMENTS**  
**31 MARCH 2019 (UNAUDITED)**

**(14) CONTINGENT COMMITMENTS**

Under the agreement signed on September 9, 2003 and its amendments as of October 27, 2016 with the Ministry of Water and Irrigation, the potash company is obliged to withdraw 3 million cubic meters per year at a minimum price of 1.25 dinars per cubic meter. If the Potash Company does not withdraw the minimum amount, it will be obliged to pay the amounts that have not been withdrawn from this minimum per year.

**(15) LEASE LIABILITIES**

On adoption of IFRS 16, the group recognized lease liabilities in relation to leases which had previously been classified as "operating leases". These liabilities are measured at the present value of the remaining lease payments, discounted using the lessee's incremental borrowing rate as of 1 January 2019.

Under the agreement signed between KEMAPCO (subsidiary of Arab Potash Company) and Aqaba Development Corporation a long-term land lease contract for the site where KEMAPCO performs all its operations in Aqaba. The contract effective start date is the 1<sup>st</sup> of January 2008. The contract duration is 20 years; however the Company has an option to extend the contract for an additional 29 years (as a maximum land lease period of 49 years). The annual rent installments amount to JD 505 thousand paid at the beginning of each year; and a 9% interest rate implicit in the lease contract is used as the rate for discounting.

The Group recognized a right of use asset amounting to JD 8,825 thousand as of 1 January 2019, which is the present value of all the minimum lease payments for 38 years which is the amount of years remaining from the maximum contract duration. Amortization is calculated on a straight-line basis to allocate the cost over the entire term of the right of use asset of 38 years.

The schedule below shows the movement on the right of use asset as of 31 March 2019:

|  | Right of use<br>assets<br>JD "000"<br>(Unaudited) |
|--|---|
| Beginning Balance 1 January 2019 (as previously stated)  | -   |
| Add: right of use of leased assets                       | 8,825   |
| Beginning Balance 1 January 2019 (restated)              | 8,825   |
| Amortization for the three months ended in 31 March 2019 | (58)  |
| Ending Balance 31 March 2019                             | 8,767   |

The Group recognized lease liabilities against the right of use assets which amounted to JD 8,320 thousand.

The lease payment for 2019 was deducted from the lease liabilities as it was paid in advance. Interest expense is recognized for the period related to the lease liabilities.

**ARAB POTASH COMPANY PUBLIC SHAREHOLDING COMPANY**  
**NOTES TO THE INTERIM CONDENSED CONSOLIDATED FINANCIAL STATEMENTS**  
**31 MARCH 2019 (UNAUDITED)**

The below schedules show the recognition of the lease liabilities:

|   | <u>Lease liabilities</u><br>JD "000"<br>(Unaudited) |
|---|---|
| Beginning balance as at 1 January 2019 (as previously stated)                               | -   |
| Add: Gross lease liability commitment at 1 January 2019                                     | 40,650  |
| Discounted using the lessee's incremental borrowing rate at the date of initial application | (31,825)  |
| Less: annual payment for the year 2019  | (505)   |
| Add: interest expense for the period ended 31 March 2019                                    | 188   |
| Ending balance as at 31 March 2019  | <u>8,508</u>  |

The lease liabilities have been divided as follows:

|                               | <u>31 March 2019</u><br>JD "000"<br>(Unaudited) |
|-------------------------------|---|
| Current lease liabilities     | 463   |
| Non-current lease liabilities | 8,045   |
|                               | <u>8,508</u>                                    |

**(16) EARNINGS PER SHARE**

|  | <u>31 March</u><br>2019<br>JD "000"<br>(Unaudited) | <u>31 March</u><br>2018<br>JD "000"<br>(Unaudited) |
|--|--|--|
| Profit for the year                                | 38,687   | 25,739   |
| Weighted average number of shares ("000")          | 83,318   | 83,318   |
|  | <u>Fills/ JD</u><br><u>0.464</u>                   | <u>Fills/ JD</u><br><u>0.309</u>                   |
| Basic and diluted, earnings per share (JD / Fills) |  |  |

Basic earnings per share for the Group equals to the diluted earnings per share, whereas, the Group has not issued any diluting financial instruments that can affect the basic earning per share.

**(17) Subsequent events**

Subsequent to the date of the interim condensed consolidated statement of financial position, the General Assembly resolved in its ordinary meeting held on 24 April 2019 to distribute an amount of JD 100,000 thousands (equivalent to 120% of the Company's capital) as cash dividends to the shareholders.