




شركة مصانع الزيوت النباتية الأردنية
(مساهمة عامة محدودة)
تأسست عام ١٩٥٣



تقرير مجلس الإدارة السنوي الثالث والعشرون
والقوائم المالية وتقرير مدقي الحسابات المستقلين
عن السنة المالية 2020

2020



..... حضرة صاحب الجلالة الهاشمية

الملك عبدالله الثاني بن الحسين المعظم





مجلس ادارة الشركة

رئيس مجلس الادارة

شركة المسيرة للاستثمار
ويمثلها السيد نقولا امين نقولا شنودي

نائب رئيس المجلس

شركة المستقبل للاستثمارات العامة
ويمثلها المهندس "احمد سامي" وهيب رشيد البيطار

اعضاء المجلس

شركة استرا للاستثمار

شركة الحاج طاهر المصري

عضو مجلس الادارة

عضو مجلس الادارة

عضو مجلس الادارة

ويمثلها المهندس محمد مظهر حسن عناب

ويمثلها السيد احمد محمد احمد التيجاني

السيد نزار تيسير محمد شوكة

المهندس حيدر فؤاد كاظم الزبيدي

المهندس أحمد عدنان احمد السلاخ

المدير العام

السيد عزام محمد موسى الاحمد

مدققو الحسابات

السادة إرنست ويونغ

المستشار القانوني

الاستاذ محمد عبد السلام خميس فودة





الفهرس

البيان	الصفحة
كلمة رئيس مجلس الإدارة	5
ملخص تقرير مجلس الإدارة	6
تعليمات الإفصاح	7
تقرير الحوكمة	19
تقرير مدققي الحسابات المستقلين	24
قائمة المركز المالي كما في 31 كانون أول 2020	28
قائمة الأرباح والخسائر للسنة المنتهية في 31 كانون أول 2020	29
قائمة الدخل الشامل للسنة المنتهية في 31 كانون أول 2020	30
قائمة التغيرات في حقوق الملكية للسنة المنتهية في 31 كانون أول 2020	31
قائمة التدفقات النقدية للسنة المنتهية في 31 كانون أول 2020	32
إيضاحات حول القوائم المالية	33





تقرير مجلس إدارة الشركة رقم (23)
لشركة مصانع الزيوت النباتية الأردنية م.ع.م
عن السنة المالية المنتهية في 2020/12/31

حضرات السادة المساهمين / اعضاء الهيئة العامة للشركة الكرام ،،،

بالأصالة عن نفسي ونيابة عن زملائي اعضاء مجلس الادارة والمدير العام وكافة موظفي الشركة ارحب بكم جميعا في اجتماع الهيئة العامة العادي السنوي لشركة مصانع الزيوت النباتية الاردنية م.ع.م واقدم لحضراتكم التقرير السنوي الثالث والعشرون والذي يتضمن ملخصا عن اعمال الشركة والانجازات والحسابات الختامية للسنة المالية المنتهية في 2020/12/31. بالإضافة الى بيانات الافصاح التي تلبي جميع متطلبات الشفافية وقواعد الحوكمة عملا باحكام المادتين 169 و171 من قانون الشركات المعدل رقم 22 لسنة 1997 والخطة المستقبلية.

السادة المساهمين الكرام ،،،

لقد واصل مجلس الادارة والادارة التنفيذية الجهود المثمرة باتخاذ كافة الاجراءات والسبل للمحافظة على تقدم الشركة رغم التحديات الاقتصادية التي عصفت بالمنطقة في عام 2020 من أهمها جائحة كورونا التي زادت من الابعاء الاقتصادية مما ادى الى انخفاض ملموس في النمو الاقتصادي العالمي ، حيث بلغ ادنى مستوياته منذ الازمة المالية في عام 2008. سجلت الزيوت العالمية ارتفاعاً في الاسعار عام 2020 بنسبة 30% تقريباً عما كان عليه في عام 2019 ، وبعد ذلك بدأت الاسعار بالصعود بشكل كبير حيث وصلت نسبة معدل ارتفاع اسعار زيت النخيل حوالي 50% وما زالت على ارتفاع في بداية العام 2021 وكان من اهم اسباب ذلك :-

1. بدأت اندونيسيا وماليزيا والتي من اكبر منتجي زيت النخيل بفرض ضرائب على مزارعي زيت النخيل مما انعكس على الاسعار بالارتفاع.
 2. نقص في الانتاج في عام 2020 بسبب احوال الطقس هناك حيث واجهت المنطقة فيضانات اثرت على ثمار النخيل ولم يستطع المزارعون الحصول على كامل الانتاج.
 3. زيادة في الطلب على زيت النخيل وخصوصا من الصين والهند والباكستان مما ادى الى ارتفاع اسعار المواد الخام.
 4. زيادة في اسعار الشحن حيث ارتفعت بحدود 100% عما كانت عليه سابقا.
- هذه من اهم الاسباب التي ادت الى ارتفاع اسعار المواد الخام من زيت النخيل مما ادى الى زيادة الكلفة لدينا. عدا عن ذلك التعتير المالي لبعض الزبائن من كبار التجار وخروجهم من البلاد خوفا من الملاحقة القضائية مما كان له الاثر على نتائج الاعمال بل وعلى الاقتصاد المحلي بشكل عام.

السادة المساهمين الكرام ،،،

بالرغم مما جاء اعلاه والحقائق على ارض الواقع فلقد تمكنت شركتنا خلال عام 2020 من التعامل مع مختلف التحديات وكذلك وبالرغم من استمرار الشركة بتطبيق مبدأ الحيطة والحذر عن طريق احتساب مخصص للديون المشكوك فيها مقابل الديون المستحقة على الذين غادرو البلاد ، فان شركتكم تمكنت من تخطي معظم العقبات قدر الامكان وحققت انجازات متميزة من خلال تحقيق ارباح صافية قبل الضريبة بلغت 1,173,697 دينار (مليون ومائة وثلاثة وسبعون الفا وستمائة وسبعة وتسعون دينار). وكما تلاحظون بان شركتكم ما زالت مستمرة بالتقدم عاما بعد عام وهذا يظهر جليا في البيانات المالية لعام 2020. وبناءً عليه فائننا نقترح توزيع ارباح على المساهمين بنسبته 25% ، كما نعدكم باستمرار بذل الجهود خلال العام 2021 والاعوام اللاحقة بما يؤدي الى استمرار نمو الشركة بالرغم من الظروف السائدة.

والسلام عليكم ورحمة الله وبركاته

نقولا أمين شنودي

رئيس مجلس الادارة





ملخص تقرير مجلس الإدارة

أولاً : الإنتاج

بلغت كمية الانتاج لعام 2020 (3604) طن تقريباً من السمونة مقارنة مع (3510) طن سمونة وزيوت انتجت عام 2019 حيث قامت الشركة بتجميد انتاج الزيوت لظروف السوق الحالية.

ثانياً : المبيعات

بلغت كمية المبيعات لعام 2020 (3785) طن تقريباً من السمونة ورصيد الزيوت ومعظمها للسوق المحلي. بلغت قيمة المبيعات لعام 2020 (5,292,718) دينار أردني.

ثالثاً : شهادات الجودة والانتظمة

لا تزال شركتكم مستمرة في المحافظة على شهادات الجودة العالمية وتحليل المخاطر (HCCP / ISO9001) وقد حصلت الشركة ايضا على شهادة فارس الجودة خلال المهرجان الذي عقد في دبي عام 2014.

رابعاً : الأمور المالية

البيان	2019 / دينار	2020 / دينار
المبيعات	4,985,680	5,292,718
تكلفة المبيعات	2,780,851	3,110,143
نسبة التكلفة / المبيعات	% 55,8	% 58,7
اجمالي الربح	2,204,829	2,182,575
الربح من العمليات	1,011,306	1,097,887
صافي الربح قبل الضريبة	1,193,995	1,173,697
صافي الذمم المدينة	1,384,648	1,123,483

من الملاحظ استمرار الشركة في المحافظة على التقدم .

خامساً : توصيات مجلس الادارة

1. الموافقة على التقرير السنوي والقوائم المالية المقدمة لحضراتكم.
2. الموافقة على توزيع ما نسبته 25% ارباح على المساهمين.
3. الموافقة على ابراء ذمة مجلس ادارة الشركة حسب القانون.





تعليمات الإفصاح

(1) أنشطة الشركة

- شركة مساهمة عامة تأسست عام 1953م في مدينة نابلس كأول شركة عربية لانتاج السمونة والزيوت النباتية. وتم انشاء مصنع عمان عام 1993 في حرم مدينة الملك عبدالله الثاني الصناعية . وفي عام 1998م تم فصل مصنع نابلس عن مصنع عمان ، واصبح كل منهما شركة مستقلة عن الاخرى برأس مال (3) ملايين دينار أردني لكل منهما. وفي عام 2008م تم زيادة رأس مال الشركة ليصبح (4) ملايين دينار أردني ، وتم استكمال دفع زيادة رأس المال خلال عام 2010 م . ويقوم المصنع بانتاج السمونة النباتية المشهورة (الغزال) بالإضافة الى انتاج نوع آخر من السمونة باسم الغزالين بنكهة السمن البلدي وانتاج الزيوت النباتية وفق أحدث التكنولوجيا المستخدمة في هذا المجال.
- تقع الشركة بكافة اداراتها ومرافقها داخل حرم مدينة الملك عبدالله الثاني الصناعية في سحاب .
- وبلغ عدد موظفي الشركة في نهاية عام 2020 (56) عامل وموظف من كافة التخصصات الادارية و المالية والتسويقية.
- لا يوجد للشركة أية فروع داخل المملكة أو خارجها.
- بلغ حجم الاستثمار للشركة حوالي (7.813) سبعة ملايين وثمانمائة وثلاثة عشر ألف دينار أردني.

(2) الشركات التابعة

لا يوجد شركات تابعة للشركة.

(3) أعضاء مجلس الإدارة

- عدد أعضاء مجلس الإدارة سبعة اعضاء من اصحاب الخبرة والكفاءة المتميزة . وبلغ عدد اجتماعات المجلس خلال عام 2020 (7) سبعة اجتماعات .
- اللجان الحالية التي يشكلها مجلس الإدارة وتم تشكيلها بتاريخ 2019/3/23 ولم يطرأ اية تعديلات عليها خلال العام 2020 :-

الرئيس	لجنة التدقيق	لجنة إدارة المخاطر والائتمان	لجنة الترشيحات والمكافآت	لجنة الحوكمة	لجنة الاستثمار والتطوير
نزار شوكة	نزار شوكة	نزار شوكة	حيدر الزبيدي	حيدر الزبيدي	أحمد السلاخ
أحمد السلاخ	نقولا شنودي	نقولا شنودي	"أحمد سامي" البيطار	أحمد التيجاني	محمد عناب
نقولا شنودي	أحمد التيجاني	أحمد السلاخ	أحمد السلاخ	نزار شوكة	"أحمد سامي" البيطار





شركة مصانع الزيوت النباتية الأردنية م.ع.م



- الاسم الكامل : السيد نقولا أمين نقولا شنودي
 المنصب : رئيس مجلس الادارة / ممثل شركة المسيرة للاستثمار
 تاريخ العضوية : عضوية الشخص الاعتباري 1998/10/28
 عضوية الممثل 1998/10/28
 تاريخ الميلاد : 1945/1/1
 المؤهلات العلمية والمهنية : دبلوم محاسبة وتدقيق / لندن وكانت الدراسة اثناء العمل / 1976
 الخبرات العملية : مدير مالي في مجموعة شركات أسترا 1978 – حتى الان
 وشريك في مؤسسة شنودي للتجارة العامة
 شركة حويط وفاشة (محاسبون قانونيين) رئيس مجموعة تدقيق 1976-1968
 شاعر وشركاه (محاسبون قانونيين) مدقق رئيسي Senior (1978-1976)
 العضويات : عضو هيئة مديرين عدة شركات ذات مسؤولية محدودة ومنها :-
 الشركة المتميزة لقطع الغيار / الشركة التقنية لتجارة المركبات
 شركة الجنوب الزراعية / شركة رم الزراعية
 شركة المشرق للصناعات المعدنية / الشركة الصناعية للبلاستيك الزراعي
 شركة الاتحاد للصناعات المعدنية والهندسية



- الاسم الكامل : المهندس " احمد سامي " وهيب رشيد البيطار
 المنصب : نائب رئيس مجلس الادارة / ممثل شركة المستقبل للاستثمارات العامة
 تاريخ العضوية : عضوية الشخص الاعتباري 1998/10/28
 عضوية الممثل 2007/1/29
 تاريخ الميلاد : 1952/9/14
 المؤهلات العلمية والمهنية : ماجستير هندسة كيمائية ، الجامعة الأردنية 1990
 بكالوريوس هندسة كيمائية ، يوغوسلافيا 1976
 الخبرات العملية : الشركة الصناعية للبلاستيك الزراعي / مدير عام 1992 – حتى الآن
 الشركة الصناعية للبلاستيك الزراعي / مدير انتاج 1986 - 1992
 الشركة المتحدة للتخطيط والهندسة / 1983-1986
 الشركة الاردنية لصناعة الثقاب / مدير مصنع 1977-1983
 العضويات : لا يوجد



- الاسم الكامل : المهندس محمد مظهر حسن عتاب
 المنصب : عضو مجلس الادارة / ممثل شركة استرا للاستثمار
 تاريخ العضوية : عضوية الشخص الاعتباري 2001/8/1
 عضوية الممثل 2001/8/1
 تاريخ الميلاد : 1958/3/11
 المؤهلات العلمية والمهنية : ماجستير هندسة مدنية / أوكرانيا 1982
 المؤهلات العلمية والمهنية : شركة مظهر عتاب وشركاهم مدير عام 1992- حتى الآن
 شركة مظهر عتاب وشركاهم مهندس انتاج وتركيبات 1986- 1992
 سلاح الهندسة الملكي مهندس اشراف 1984-1986
 القطاع الخاص مهندس انشاءات 1982-1984

- العضويات : عضو مجلس ادارة شركة التأمين الأردنية
 عضو مجلس ادارة الشركة الأردنية للاستثمارات المتخصصة
 عضو مجلس ادارة شركة المملكة القابضة
 عضو مجلس ادارة المتخصصة للاستثمار والتطوير العقاري
 رئيس مجلس ادارة الشركة الاوروبية الاردنية.
 عضو هيئة ادارية - الجمعية الثقافية العربية/ مدرسة الرائد العربي
 رئيس هيئة مديري شركة الانظمة الحديثة للالمنيوم والحديد - العقبة





شركة مصانع الزيوت النباتية الأردنية م.ع.م



- الاسم الكامل : السيد احمد محمد احمد التيجاني
- المنصب : عضو مجلس الادارة / ممثل شركة الحاج طاهر المصري
- تاريخ العضوية : عضوية الشخص الاعتباري 1998/10/28
- عضوية الممثل 2006/4/10
- تاريخ الميلاد : 1962/8/4
- المؤهلات العلمية والمهنية : بكالوريوس ادارة اعمال وعمليات عام 1985 من الولايات المتحدة الامريكية
- الخبرات العملية : الشركة الوطنية لإدارة التأمينات الصحية الرئيس التنفيذي 2005/3 حتى الآن
- الشركة العربية للتتقيط مدير عام 2003/4 - 2004/12
- شركة كوكا كولا الدولية مدير منتدب للصفة الغربية وغزة 2000/7 - 2002/9
- شركة العقبة لصناعة وتكرير الزيوت النباتية مدير عام 1992-2000
- مؤسسة المدار للتسويق الدولي / الاردن اعمال حرة 1990 - 1992
- تطبيقات مفاهيم الكمبيوتر اعمال حرة 1988 - 1990
- شركة فروستال الالمانية مساعد المدير العام للمكتب الاقليمي 1987 - 1988
- العضويات : عضو هيئة مديرين الشركة الوطنية لإدارة التأمينات الصحية نات هيلث
- عضو هيئة مديرين في مؤسسة المدار للتسويق الدولي



- الاسم الكامل : السيد نزار تيسير صالح شوكة
- المنصب : عضو مجلس ادارة مستقل بتاريخ 2018/1/16
- تاريخ العضوية : 2018/1/16
- تاريخ الميلاد : 1972/08/11
- المؤهلات العلمية والمهنية : بكالوريوس محاسبة وادارة اعمال 1992 الجامعة الأردنية
- محلل مالي معتمد CFA - محاسب قانوني معتمد JCPA, CPA
- الخبرات العملية : مجموعة سما للاستثمارات الغذائية والصناعية / المدير المالي للمجموعة من 2019/7 وحتى الآن
- بنك القاهرة عمان / نائب المدير العام للخدمات والمنتجات المصرفية 2004/10 إلى 2019/5
- بنك القاهرة عمان رئيس الدائرة المالية 2004/04 - 2014/10
- ورئيس ادارة المخاطر 2010/02 - 2012/12
- شركة ارنست ويونغ مدير تدقيق 2003/10 - 2004/04
- شركة ارثر اندرسن مدير تدقيق 1992/10 - 2002/10
- العضويات : لا يوجد



- الاسم الكامل : المهندس حيدر فؤاد كاظم الزبيدي
- المنصب : عضو مجلس ادارة مستقل بتاريخ 2018/1/16
- تاريخ العضوية : 2015/04/22
- تاريخ الميلاد : 1977/6/7
- المؤهلات العلمية والمهنية : ماجستير في الهندسة الكيميائية / جامعة مكغيل - كندا 2001
- بكالوريوس هندسة (مع مرتبة الشرف) في الهندسة الكيميائية
- جامعة سري/غلفورد/بريطانيا 1999
- الخبرات العملية : المدير العام شركة دار الغذاء من تاريخ 2013/07 - حتى الان
- مدير فني مجموعة الرياض الصناعية الاردن من تاريخ 2002/01 - 2013/06
- العضويات : عضو في الجمعية الكندية للهندسة الكيميائية





المهندس أحمد عدنان أحمد السلاخ	:	الاسم الكامل
عضو مجلس إدارة مستقل بتاريخ 2018/3/6	:	المنصب
2018/3/6	:	تاريخ العضوية
1968/5/11	:	تاريخ الميلاد
بكالوريوس هندسة ميكانيكية – الجامعة الأردنية – 1991	:	المؤهلات العلمية والمهنية
رئيس تنفيذي - شركة النبيل للصناعات الغذائية (2016-الآن)	:	الخبرات العملية
رئيس تنفيذي- مجموعة كادبي الاستثمارية	:	
مركز الملك عبدالله الثاني للتصميم و التطوير (2011-2016).	:	
رئيس تنفيذي- شركة الشرق الأوسط للكابلات المتخصصة (2005 – 2011)	:	
نائب رئيس تنفيذي- شركة الشرق الأوسط للكابلات المتخصصة (2004 – 2005)	:	
نائب مدير عام – شركة فاين لصناعة الورق الصحي (1996-2004)	:	
مهندس ميكانيكي – في عدة شركات (1994-1996)	:	
عضو لجنة الاستثمار- شركة الصندوق الأردني للريادة	:	العضويات
عضو مجلس إدارة- شركة فينيكس العربية القابضة	:	





شركة مصانع الزيوت النباتية الأردنية م.ع.م

اعضاء الادارة التنفيذية



الاسم الكامل	: السيد عزّام محمد موسى الاحمد
المنصب	: المدير العام للشركة
تاريخ التعيين	: 2009/7/1
تاريخ الميلاد	: 1950/1/8
المؤهلات العلمية والمهنية	: بكالوريوس اقتصاد وتجارة تخصص محاسبة/ الجامعة الأردنية 1972
الخبرات العملية	: مجموعة القحطاني / السعودية – ببسي كولا 2000 – 2005 مجموعة أنظمة الحاسبات / الاردن 1997 – 2000 شركة العقبة لصناعة الزيوت النباتية 1994 – 1997 شركة الانماء التجاري والزراعي/ الاردن 1989 – 1994 الشركة الاردنية لصناعات الصوف الصخري 1986 – 1989 شركة المقاولات والاستثمارات العالمية/ الاردن 1979 – 1986 شركة مصانع الاسمنت السعودية 1973 – 1979

العضويات : لا يوجد

الاسم	: المهندس بلال امين يوسف "درويش الحجي"
المنصب	: مدير الانتاج
تاريخ التعيين	: 1996/1/1
تاريخ الميلاد	: 1954/11/30
المؤهلات العلمية والمهنية	: بكالوريوس زراعة تخصص صناعات غذائية جامعة عين شمس / مصر 1980
الخبرات العملية السابقة للتعيين	: الشركة الاردنية لتسويق وتصنيع المنتجات الزراعية 1985/4 – 1995/5 سلطة وادي الاردن 1982/10 – 1985/4 شركة مصانع الزيوت النباتية / نابلس 1980/8 – 1982/10 عضو نقابة المهندسين الزراعيين الاردنية
العضويات	

الاسم	: السيد محمد عبدالله محمد مؤمنه
المنصب	: المراقب المالي
تاريخ التعيين	: 2011/2/1
تاريخ الميلاد	: 1962/3/14
المؤهلات العلمية والمهنية	: بكالوريوس اقتصاد وعلوم ادارية تخصص محاسبة الجامعة الأردنية/ 1984
الخبرات العملية السابقة للتعيين	: محاسب قانوني اردني JCPA 2005 مكتب خاص لتدقيق الحسابات 2007 – 2011 مجموعة شاهين للاعمال والاستثمار 1993 – 2007 شركة الانماء التجاري والزراعي 1987 – 1993
العضويات	: عضو جمعية المحاسبين القانونيين الاردنيين

الاسم	: غسان احمد نمر الاحمد
المنصب الحالي	: مدير المبيعات والتسويق
تاريخ التعيين	: 2019/11/16
تاريخ الميلاد	: 1960/9/26
المؤهلات العلمية والمهنية	: بكالوريوس علوم ، ادارة اعمال / جامعة شارلستون - الولايات المتحدة الامريكية - 1991
الخبرات العملية السابقة للتعيين	: مدير مبيعات - مجموعة السريع (السعودية) 2017-2018 مدير اقليمي - شركة نيوبوي (السعودية) 2014-2016 مدير مبيعات - العربية الحديث للتوزيع 2012-2014 مدير مبيعات- شركة البتراء للتجارة والاستثمار 2008-2012 مدير مبيعات - كوكا كولا 2005-2008 مدير منطقة - بريتش امريكان توباكو 1999-2005 مدير المبيعات والتسويق - أوكي للتنظيفات والخدمات التجارية - الولايات المتحدة الامريكية 1997-1999

- يقوم الاستاذ محمد فودة باعمال امانة سر مجلس الادارة ويقوم السيد باسم كوكش بمهام ضابط ارتباط المساهمين في الشركة.





(4) بيان باسماء مساهمي الشركة الذين يملكون 5% من أسهم الشركة فأكثر كما هي في نهاية عامي 2019، 2020

2020		2019		البيان
نسبة المساهمة	عدد الاسهم	نسبة المساهمة	عدد الاسهم	اسم المساهم
37.52%	1500850	37.52%	1500850	الشركة العربية للتموين والتجارة
17%	679863	17%	679863	السادة شركة فلسطين للتنمية والاستثمار/ باديكو
10.9%	436023	10.9%	436023	السيد صبيح طاهر درويش المصري
5%	200000	5%	200000	السادة الهيئة العامة للتأمين والمعاشات

(5) الوضع التنافسي للشركة ضمن قطاع نشاطها

- أ. حسب القوانين السارية المفعول بناءً على اتفاقيات التجارة الحرة فإن التجار يستوردون زيوت معبأة وسمنة من الدول المجاورة وبكلفه اقل، وبالتالي اصبح مجال المنافسة شديدة جداً مما أثر على حجم المبيعات للمصانع المحلية.
- ب. اسواق الشركة الرئيسية المحلية هي تجار الجملة ، اما خارجياً أمريكا والخليج العربي.
- ت. حصة الشركة في السوق المحلي تمثل 50% تقريباً من السمنة.
- ث. إن وضع الشركة التنافسي (بالرغم مما ذكر في اعلاه) فإن جودة صناعتنا وشهرتنا كفيلة بالمحافظة على الاستمرارية.

(6) درجة الاعتماد على موردين محددين او عملاء رئيسيين محلياً وخارجياً

أ) الموردين :	
1-	شركة MOI International (Singapore) / ماليزيا 34%
2-	شركة Southern Edible Oil Industries / ماليزيا 24%
3-	الشركة الاردنية لصناعة وطباعة الصفيح 11%
4-	Agri Asia / ماليزيا 4%
5-	شركة صناعة التعليب الأردنية 4%
ب) العملاء :	
1-	شركة محمد سالم الطالب وشركاه / موزع 60%
2-	المؤسسات المدنية / العسكرية 7%
3-	شركة حلويات حبيبة 3%
4-	حلويات السهل الاخضر 2%
5-	حلويات النجمة 2%

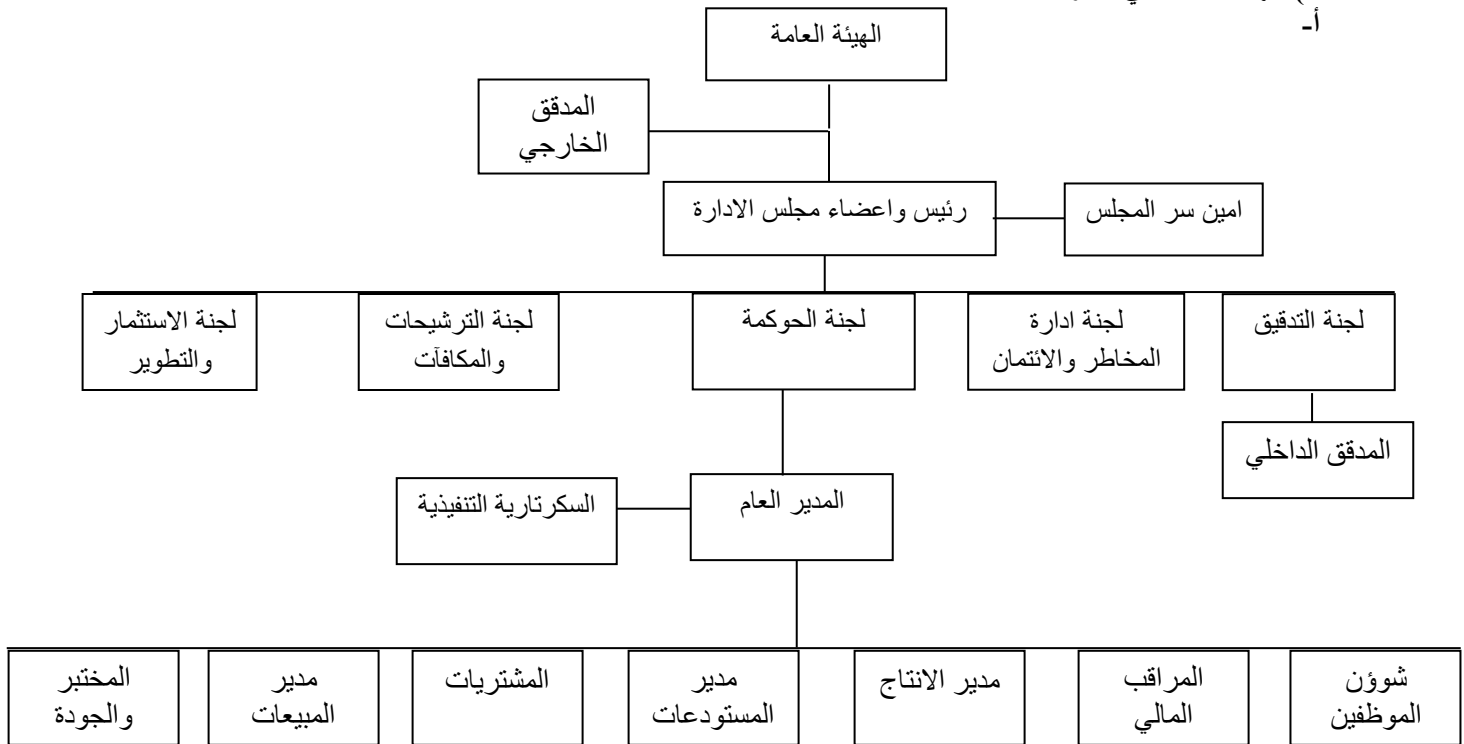
(7) أ- لا يوجد حالياً أية اتفاقية امتياز او حماية حكومية تتمتع بها الشركة او اي من منتجاتها بموجب القوانين والانظمة.
ب- لا يوجد اية براءات اختراع او حقوق امتياز حصلت عليها الشركة.

(8) لا يوجد اي قرارات صادرة عن الحكومة او المنظمات الدولية او غيرها لها اثر مادي على الشركة او منتجاتها او قدرتها التنافسية ، عدا عن فرض جمارك بنسبة 1% على المستوردات .
استمرت شركتكم في المحافظة على شهادة الجودة العالمية ISO 9001 وكذلك شهادة تحليل المخاطر في مجال الصناعات الغذائية HACCP وكذلك المحافظة على نوعية انتاج متميزة لكافة منتجاتها من السمنة والزيوت النباتية.





9) الهيكل التنظيمي للشركة
أ-



ب- بلغ عدد موظفي الشركة في 2020/12/31 (56) موظفًا وعاملًا موزعين على المؤهلات كما يلي :-

العدد	المؤهل العلمي
10	الشهادة الجامعية الاولى
13	شهادة الدبلوم المتوسط
2	شهادة التلمذة المهنية
8	شهادة الدراسة الثانوية العامة
23	اقل من الثانوية العامة
56	المجموع

فيما بلغ عدد موظفي الشركة في 2019/12/31 (56) موظفًا.

ج- البرامج التدريبية لموظفي الشركة :

-لم يخضع اي من موظفي الشركة لاية برامج تدريبية بسبب جائحة كورونا خلال العام 2020.

10) المخاطر التي تتعرض لها الشركة :

يوجد من وجهة نظر مجلس الادارة بعض المخاطر قد تتعرض لها الشركة خلال السنة الحالية والقادمة وتتمثل هذه المخاطر في ما يلي :

- عدم تحصيل بعض الذمم المدينة في ظل ظروف السوق الحالي وجائحة كورونا.
- المنافسة السعرية في السوق المحلي نتيجة الاستيراد من الدول الاخرى نتيجة الاتفاقيات الدولية.





(11) الانجازات التي حققتها الشركة :

- أ. حققت الشركة ارباحا صافية بلغت قبل مخصص ضريبة الدخل 1,173,697 دينار خلال العام 2020 مقارنة مع أرباح بمبلغ 1,193,995 دينار عام 2019.
- ب. بلغت ارباح العمليات 1,097,887 دينار عام 2020 مقارنة مع أرباح العمليات بقيمة 1,011,306 دينار عام 2019.

(12) الأثر المالي لعمليات ذات طبيعة غير متكررة حدثت خلال السنة المالية ولا تدخل ضمن نشاط الشركة

- بلغ حجم الموجودات المالية بالقيمة العادلة من خلال قائمة الدخل الشامل كما في 2020/12/31 (1,029,611) دينار.
- تغير سلبي في احتياطي القيمة العادلة الناجم عن تقييم الاسهم في 2020/12/31 بمبلغ (252,840) دينار.

(13) السلسلة الزمنية للأرباح والخسائر المحققة والأرباح الموزعة وصافي حقوق المساهمين والقيمة الدفترية لمدة لا تقل عن خمس سنوات

السنة	الأرباح (الخسائر) قبل الضريبة	الأرباح الموزعة بالدينار	صافي حقوق الملكية بالدينار	القيمة الدفترية للسهم بالدينار
2016	551,941	7%	5,658,919	1,410
2017	770,295	10%	6,043,854	1,510
2018	969,782	20%	6,505,570	1,626
2019	1,193,995	25%	6,714,941	1,678
2020	1,173,697	25%	6,566,764	1,641

- قرر مجلس الادارة التنسيب للهيئة العامة بتوزيع ما نسبته 25% من راس مال الشركة والبالغ 4 ملايين دينار أردني أرباحا نقدية على المساهمين عن عام 2020.

(14) تحليل المركز المالي للشركة ونتائج أعمالها

تسلسل	النسب المالية	2019	2020
1	نسبة التداول / مرة	4,551	4.26
2	نسبة تكلفة المبيعات / المبيعات %	55,77	58.76
3	نسبة اجمالي الربح / المبيعات %	44,22	41.24
4	نسبة المصاريف الادارية و م. البيع / المبيعات %	14,15	13.76
5	نسبة صافي الربح قبل الضريبة / المبيعات %	23,94	22.18
6	نسبة البضاعة / اجمالي الموجودات %	8,81	6.920
7	نسبة صافي حقوق الملكية / اجمالي المطلوبات وحقوق الملكية %	85,60	84.05
8	معدل دوران البضاعة الجاهزة / مرة	10,181	16.10
9	فترة تخزين البضاعة الجاهزة / يوم	35,85	22.67
10	معدل دوران المواد الخام / مرة	5,267	7.01
11	فترة تخزين المواد الخام / يوم	66	52.03
12	معدل دوران الحسابات المدينة /مرة	4,44	4.82
13	معدل فترة التحصيل/ يوم	82	75.72
14	القيمة الدفترية للسهم / دينار	1,68	1.64
15	العائد على المبيعات(قبل المخصص والضريبة) %	33,73	28.91
16	العائد على الموجودات(قبل المخصص والضريبة) %	21,44	19.58
17	العائد على حقوق الملكية (قبل المخصص والضريبة) %	25,04	23.30

(15) التطورات المستقبلية والخطة المستقبلية للشركة لمدة سنة على الاقل





أ. زيادة نصيب الشركة في السوق عن طريق انتاج نوع جديد من السمنة وعمل برامج دعائية و اعلان.
ب. بناء على الموازنة التقديرية فإنه يتضح بان الشركة تحافظ على نصيبها من السوق ، وبالتالي من المتوقع تحقيق ارباح حيث ان الشركة مستمرة على نفس النهج.
ت. بدأت الشركة خلال العام 2020 مشروع بناء اسوار لمصنع الشركة بسبب تهالك الاسوار من مياه الامطار ومن المتوقع الانتهاء من المشروع بداية العام 2021.

16) اتعاب مدقق الحسابات المستقل

- بلغت اتعاب مدقق الحسابات عن عام 2020 (16,250) دينار ستة عشر ألفاً ومائتان وخمسون دينار لا غير علما ان الاتعاب المشار اليها اعلاه قبل اضافة ضريبة المبيعات .

17) أ- عدد الاوراق المملوكة المصدرة من قبل الشركة والمملوكة من قبل اعضاء مجلس الادارة

اسم العضو	الجنسية	عدد الاسهم المملوكة من قبل اعضاء مجلس الادارة		الشركات المسيطر عليها لعامي 2020 ، 2019
		2020	2019	
شركة المسيرة للاستثمار	أردنية	179400	179400	شركة استرا للاستثمار شركة التمويل والتجارة العربية شركة التمويل للاستثمارات السياحية شركة المسيرة لتطوير الاراضي شركة ايلا للفنادق والسياحة الشركة السعودية الاردنية للفنادق شركة الاتحاد للصناعات المعدنية لا يوجد
ويمثلها نقولا امين نقولا شنودي	أردنية	7944	7944	لا يوجد
شركة المستقبل للاستثمارات العامة	فلسطينية	100	100	شركة الايام للطباعة والنشر والتوزيع لا يوجد
ويمثلها احمد سامي وهيب رشيد البيطار	أردنية	لا يوجد	لا يوجد	لا يوجد
شركة استرا للاستثمار	أردنية	133	133	الشركة الصناعية للبلاستيك الزراعي لا يوجد
ويمثلها محمد مظهر حسن عناب	أردنية	لا يوجد	لا يوجد	لا يوجد
شركة الحاج طاهر المصري	أردنية	20000	20000	لا يوجد
ويمثلها احمد محمد احمد التيجاني	أردنية	لا يوجد	لا يوجد	لا يوجد
نزار تيسير صالح شوكة	أردني	100	100	لا يوجد
حيدر فؤاد كاظم الزبيدي	اردني	100	100	لا يوجد
احمد عدنان احمد السلاخ	اردني	100	100	لا يوجد

17) ب- عدد الاوراق المالية المملوكة من قبل اشخاص الادارة العليا

الاسم	المنصب	الجنسية	عدد الاسهم		الشركات المسيطر عليها
			2020	2019	
عزام محمد موسى الاحمد	المدير العام	أردنية	لا يوجد	لا يوجد	لا يوجد
بلال امين درويش الحجي	مدير الانتاج	أردنية	لا يوجد	لا يوجد	لا يوجد
محمد عبدالله محمد مؤمنه	المراقب المالي	أردنية	لا يوجد	لا يوجد	لا يوجد
غسان احمد نمر الاحمد	مدير المبيعات والتسويق	أردنية	لا يوجد	لا يوجد	لا يوجد

- علما ان جميع اشخاص الادارة العليا في الشركة وزوجاتهم وابناؤهم لا يملكون اسهما في الشركة في عامي 2019 و 2020 ولا يوجد لهم شركات مسيطر عليها من قبلهم ايضا في السنتين 2019 و 2020.

17) ج- عدد الاوراق المالية المملوكة لأقارب اعضاء مجلس الادارة (الزوجة والاولاد القصر)





الرقم	الاسم	الصلة	الجنسية	عدد الاسهم	الشركات المسيطر عليها
1-	نقولا امين شنودي				
	هالة ياسر بجالي	زوجة	أردنية	1000	لا يوجد

- علما ان اقارب اعضاء مجلس الادارة (زوجاتهم وابناؤهم) لا يملكون اسهما في الشركة في عامي 2019 و2020 ولا يوجد لهم شركات مسيطر عليها من قبلهم ايضا في السنتين 2019، 2020.

(18) أ- المزايا والمكافآت التي يتمتع بها كل من رئيس واطعاء مجلس الادارة

الاسم	المنصب	الراتب الاجمالي السنوي	بدل التنقلات السنوية/ دينار	المكافآت السنوية / دينار	نفقات السفر السنوية/ دينار	اجمالي المزايا السنوية/ دينار
السيد نقولا شنودي	رئيس مجلس الادارة	لا يوجد	4200	5000	لا يوجد	9200
م. "احمد سامي" البيطار	نائب رئيس مجلس الادارة	لا يوجد	4200	5000	لا يوجد	9200
م. محمد عناب	عضو مجلس الادارة	لا يوجد	4200	5000	لا يوجد	9200
السيد احمد التيجاني	عضو مجلس الادارة	لا يوجد	4200	5000	لا يوجد	9200
السيد نزار شوكة	عضو مجلس الادارة	لا يوجد	4200	5000	لا يوجد	9200
م. حيدر الزبيدي	عضو مجلس الادارة	لا يوجد	4200	5000	لا يوجد	9200
م. احمد السلاخ	عضو مجلس الادارة	لا يوجد	4200	5000	لا يوجد	9200

(18) ب- المزايا والمكافآت التي يتمتع بها اشخاص الادارة العليا

الاسم	الوظيفة	الراتب	البدلات	المكافآت	مكافأة نهاية الخدمة	المجموع
عزام محمد موسى الاحمد	المدير العام	60,912	-	30,000	-	90,912
بلال امين يوسف الحجي	مدير الانتاج	27,094	2,889	2,000	-	31,983
محمد عبدالله محمد مؤمنة	المراقب المالي	44,752	2,889	4,000	-	51,641
غسان احمد نمر الاحمد	مدير المبيعات والتسويق	20,925	2,889	1,000	-	24,814
المجموع		153,683	8,667	37,000		199,350

- يتمتع كل من المدير العام ومدير الانتاج والمراقب المالي ومدير المبيعات والتسويق بميزة وظيفية تتمثل في سيارة ملك الشركة.

(19) التبرعات العينية التي تبرعت بها الشركة خلال السنة المالية 2020 موضحة على النحو التالي:-

الرقم	الجهة المستفيدة	تبرعات عينية / طرود	تبرعات نقدية / بالدينار	القيمة بالدينار
1	مركز الحسين للسرطان	--	9820	9820
2	المجتمع المدني - شركة المدن الصناعية	16	--	312
المجموع		16	9820	10,132





(20) لا يوجد اية عقود او مشاريع او ارتباطات عقدتها الشركة مع الشركات التابعة او الشقيقة او الحليفة او رئيس مجلس الادارة او اعضاء مجلس الادارة او المدير العام او اشخاص الادارة العليا او اقاربهم او الشركات المسيطر عليها من قبلهم.

(21) أ- تساهم الشركة في حماية البيئة عن طريق التخلص من النفايات بواسطة شركة متخصصة في هذا المجال، وكذلك التخلص من المياه العادمة والمحافظة على نظافة الطرق وما حولها . وتلتزم الشركة بالقوانين المعنية بالمحافظة على البيئة. وكذلك تولي الشركة السلامة العامة والصحة المهنية لكافة العاملين فيها باجراء فحص دوري لهم وتزويدهم بالملابس الاحذية والمستلزمات الوقائية حسب طبيعة عمل كل منهم.

(21)ب- يوجد للشركة مساهمة في خدمة المجتمع المحلي.

(22) يقر مجلس ادارة الشركة بعدم وجود اي امور جوهرية قد تؤثر على استمرارية الشركة خلال السنة المالية التالية.

(23) يقر مجلس الادارة بمسؤوليته عن اعداد البيانات المالية وتوفير نظام رقابة فعال في الشركة.

محمد عناب
عضو

احمد سامي البيطار
نائب رئيس مجلس الادارة

نقولا شنودي
رئيس مجلس الادارة

أحمد السلاخ
عضو

احمد التيجاني
عضو

حيدر الزبيدي
عضو

نزار شوكة
عضو

(24) نقر نحن الموقعين ادناه بصحة ودقة واكتمال المعلومات والبيانات الواردة في التقرير السنوي

محمد مؤمنه
المراقب المالي

عزام الاحمد
المدير العام

رئيس مجلس الادارة
نقولا شنودي





تقرير الحوكمة السنوي لعام 2020

المحتويات

أولا : تفاصيل تطبيق احكام تعليمات حوكمة الشركات (المادة 17/أ).

ثانيا : اسماء أعضاء مجلس الإدارة خلال العام 2020 وتحديد فيما إذا كان العضو (تنفيذي او غير تنفيذي) (ومستقل او غير مستقل) (المادة 17/ب ، 17/ج).

ثالثا : المناصب التنفيذية في الشركة والمناصب التي يشغلونها خلال العام 2020 (المادة 17/د).

رابعا : عضويات مجالس الإدارة التي يشغلها أي من أعضاء مجلس الإدارة في الشركات المساهمة العامة الأخرى للعام خلال العام 2020 (المادة 17/هـ).

خامسا : اسم ضابط ارتباط الحوكمة في الشركة خلال العام 2020 (المادة 17/و).

سادسا : اسماء اللجان المنبثقة عن مجلس الإدارة وسجل اجتماعاتهم خلال العام 2020 (المادة 17/ز - 17/ط ، 17/ي).

سابعا : لجنة التدقيق ونبذة عن أعضائها واجتماعاتها مع المدققين خلال العام 2020 (المادة 17/ح ، 17/ك).

ثامنا : اجتماعات مجلس الإدارة وسجل اجتماعاتهم خلال العام 2020 (المادة 17/ل).

أولا : تفاصيل تطبيق احكام تعليمات حوكمة الشركات (المادة 17/أ).

في ضوء التطورات الاقتصادية في معظم بلدان العالم، ظهرت الحاجة الى الحوكمة الرشيدة في العديد من الاقتصاديات المتقدمة والناشئة خلال العقود القليلة الماضية خاصة في أعقاب الاتهيات الاقتصادية والازمات المالية التي شهدتها عدة دول، وحيث أن مجلس إدارة الشركة يؤمن بتجارب الحوكمة الراسخة والتي أثبتت نجاحها، فإنه يرى بأن اتباع نظام الحوكمة يساهم بشكل كبير في تحقيق النمو المستدام والازدهار للشركة على المدى الطويل، انطلاقا من أهم مسؤوليات مجلس الإدارة تعظيم قيمة حقوق المساهمين مع مراعاة مصالح كافة الاطراف المعنيين بأعمال الشركة وأنشطتها، كما وتحرص الشركة على التزام جميع العاملين بها بتطبيق أفضل الممارسات لتوفير الشفافية والنزاهة مما يؤدي الى تعزيز الثقة وتحقيق أعلى درجات الالتزام بضوابط الحوكمة، لدورها في تعزيز الاقتصاد الوطني الاردني.

كما وأن شركة مصانع الزيوت النباتية الاردنية المساهمة العامة المحدودة، وإدراكا وانطلاقا بوجود حاكمية رشيدة يؤدي الى إدارة جيدة تساهم وبشكل فعال على تحقيق اهدافها الاستراتيجية وتعزيز مستوى الثقة والاطمئنان لدى مساهميها وقدرتها على الإدارة والحد من المخاطر التي تحيط بالشركة، حيث تعد حوكمة الشركات من الموضوعات المهمة لجميع الشركات المساهمة العامة في العصر الحاضر، وخصوصا أن الازمات المالية التي عانى بسببها الاقتصاد العالمي وضعت مفهوم حوكمة الشركات ضمن الاولويات، وتركز أنظمة وقوانين الحوكمة في العالم على الحد من استخدام السلطة الادارية في غير صالح المساهمين وتعمل على تفعيل أداء مجلس إدارة وكذلك تعزيز الرقابة الداخلية ومتابعة تنفيذ الاستراتيجيات وتحديد الادارة والصلاحيات لكل من المساهمين ومجلس الإدارة والادارة التنفيذية واصحاب المصالح وتأكيدا على أهمية الشفافية والافصاح .





ثانيا : اسماء أعضاء مجلس الإدارة خلال العام 2020 وتحديد فيما اذا كان العضو (تنفيذي او غير تنفيذي) (ومستقل او غير مستقل)
(المادة 17/ب ، 17/ج).

الرقم	اسم العضو	المنصب	اسم الممثل الاعتباري	الصفة
1	شركة المسيرة للاستثمار	رئيس مجلس الإدارة	السيد نقولا امين نقولا شنودي	عضو غير تنفيذي عضو غير مستقل
2	شركة المستقبل للاستثمارات العامة	نائب رئيس المجلس	م. احمد سامي وهيب رشيد البيطار	عضو غير تنفيذي عضو غير مستقل
3	شركة استرا للاستثمار	عضو المجلس	م. محمد مظهر حسن عناب	عضو غير تنفيذي عضو غير مستقل
4	شركة الحاج طاهر المصري	عضو المجلس	السيد احمد محمد احمد التيجاني	عضو غير تنفيذي عضو غير مستقل
5	السيد نزار تيسير صالح شوكة	عضو المجلس	-	عضو غير تنفيذي عضو مستقل
6	م. حيدر فؤاد كاظم الزبيدي	عضو المجلس	-	عضو غير تنفيذي عضو مستقل
7	م. احمد عدنان احمد السلاخ	عضو المجلس	-	عضو غير تنفيذي عضو مستقل

ثالثا : المناصب التنفيذية في الشركة والمناصب التي يشغلونها خلال العام 2020 (المادة 17/د).

الرقم	الاسم	المنصب التنفيذي
1	السيد عزام محمد موسى الاحمد	المدير العام
2	م. بلال امين يوسف درويش الحجى	مدير الانتاج
3	السيد محمد عبد الله محمد مؤمنه	المراقب المالي
4	السيد غسان احمد نمر الاحمد	مدير المبيعات والتسويق

- تقوم الادارة التنفيذية بقيادة المدير العام السيد عزام محمد موسى الاحمد بحضور اجتماعات مجلس الادارة واجتماعات اللجان خلال العام ومتابعة خطط سير العمل في الشركة بالإضافة الى متابعة المركز المالي للشركة ومتابعة النتائج وضبط سير الأعمال وتطويرها واعداد السياسات لكافة اعمال الشركة.

رابعا : عضويات مجالس الادارة التي يشغلها أى من أعضاء مجلس الادارة في الشركات المساهمة العامة الاخرى للعام خلال العام 2020 (المادة 17/هـ).

الرقم	الاسم	المنصب	عضويات أخرى
1	السيد نقولا امين شنودي	رئيس المجلس الادارة	لا يوجد عضويات في شركات مساهمة عامة
2	احمد سامي وهيب رشيد البيطار	نائب رئيس مجلس الادارة	لا يوجد عضويات في شركات مساهمة عامة
3	م. محمد مظهر عناب	عضو مجلس ادارة	عضو مجلس ادارة شركة التأمين الأردنية عضو مجلس ادارة الشركة الأردنية للاستثمارات المتخصصة
4	السيد احمد محمد احمد التيجاني	عضو مجلس ادارة	لا يوجد عضويات في شركات مساهمة عامة
5	السيد نزار تيسير شوكة	عضو مجلس ادارة	لا يوجد عضويات في شركات مساهمة عامة
6	م. حيدر فؤاد كاظم الزبيدي	عضو مجلس ادارة	لا يوجد عضويات في شركات مساهمة عامة
7	م. أحمد عدنان السلاخ	عضو مجلس ادارة	عضو مجلس ادارة شركة فينيكس العربية القابضة م.ع.م





خامسا : اسم ضابط ارتباط الحوكمة في الشركة خلال العام 2020 (المادة 17/و).

-يقوم السيد باسم سلمان رامز كوكش بمهام ضابط ارتباط الحوكمة اذ يقوم بمتابعة الامور المتعلقة بتطبيقات الحوكمة في الشركة مع هيئة الاوراق المالية.

سادسا : اسماء اللجان المنبثقة عن مجلس الادارة وسجل اجتماعاتهم خلال العام 2020 (المادة 17/ز -17/ط ، 17/ي).

- تعمل الشركة على تنفيذ متطلبات هيئة الأوراق المالية للائتمثال بالقواعد واللوائح المعمول بها، حيث قام مجلس الإدارة بمراجعة تعليمات الحوكمة واتخذ قراراً بإعادة تشكيل اللجان الدائمة المنبثقة عن المجلس بتاريخ 2019/03/23 ولم يطرأ اي تعديل على العضويات خلال العام 2020 وهي كما يلي:

1. لجنة التدقيق وتتألف من السادة : السيد نزار شوكة رئيسا وعضوية المهندس أحمد السلاخ والسيد نقولا شنودي.

- تشمل مهام لجنة التدقيق مراقبة سلامة ونزاهة البيانات المالية الخاصة بالشركة ووضع وتطبيق سياسة التعاقد مع مدقق الحسابات الخارجي والتأكد من استقلاليته ومراجعة أنظمة وسياسات الرقابة المالية الداخلية لضمان حسن أدائها عملها .
- عقدت اللجنة أربعة اجتماعات خلال العام 2020 وذلك وفقاً لما هو مبين أدناه.

الإسم	2020/2/8	2020/5/30	2020/9/23	2020/10/19	الحضور / مرات
السيد نزار شوكة (رئيس اللجنة) عضو مستقل	حاضر	حاضر	حاضر	حاضر	4
المهندس أحمد السلاخ (عضو اللجنة) عضو مستقل	حاضر	حاضر	حاضر	حاضر	4
السيد نقولا شنودي (عضو اللجنة) عضو غير مستقل	حاضر	حاضر	حاضر	حاضر	4

2. لجنة ادارة المخاطر والائتمان وتتألف من السادة : السيد نزار شوكة رئيسا وعضوية السيد نقولا شنودي والسيد احمد التيجاني.

-إن الهدف من تشكيل لجنة إدارة المخاطر والائتمان هو مساعدة مجلس إدارة الشركة في تنفيذ مسؤولياته والتزاماته فيما يتعلق بتحديد ، وتحليل، وتقييم وإدارة كافة المخاطر التي تواجهها الشركة في عملياتها والتي قد تترك أثراً سلبياً على الموجودات والمطلوبات وعلى سير العمل بالشركة ،بما في ذلك تلك المخاطر والتي لا تبدو للوهلة الأولى غير مرجحة أو حتى مستبعدة، ولذلك لا بد من الحفاظ على إستقلالية وحيادية لجنة المخاطر في كافة الأوقات.

- عقدت اللجنة إجتماعين خلال العام 2020 وذلك وفقاً لما هو مبين أدناه:-

الإسم	2020/6/7	2020/9/14	الحضور / مرات
السيد نزار شوكة (رئيس اللجنة) عضو مستقل	حاضر	حاضر	2
السيد نقولا شنودي (عضو اللجنة) عضو غير مستقل	حاضر	حاضر	2
السيد أحمد التيجاني (عضو اللجنة) عضو غير مستقل	حاضر	حاضر	2

3. لجنة الترشيحات والمكافآت وتتألف من السادة : المهندس حيدر الزبيدي رئيسا وعضوية المهندس احمد البيطار والمهندس احمد السلاخ.

-إن الهدف من تشكيل لجنة الترشيحات والمكافآت إعداد السياسات المتعلقة بالعاملين في الشركة وتحديد احتياجات الشركة من الكفاءات على مستوى الإدارة التنفيذية والموظفين وكذلك السياسات الخاصة بمكافآت وحوافز ورواتب أعضاء مجلس الإدارة والإدارة التنفيذية والعاملين بالشركة بالشكل الذي يضمن تحقيق أهدافها ويتناسب مع أدائها. وفي إطار ممارستها لمهامها هذه، تأخذ اللجنة بعين الإعتبار إبقاء إطار التعويضات تنافسياً وعادلاً بما يتناسب مع استراتيجية الشركة لجذب الكوادر البشرية المؤهولة والحفاظ عليها لتحقيق أفضل النتائج.





- عقدت اللجنة إجتماعين خلال العام 2020 وذلك وفقاً لما هو مبين أدناه:-

الإسم	2020/11/16	2020/12/7	الحضور / مرات
م. حيدر الزبيدي/(رئيس اللجنة)"عضو مستقل"	حاضر	حاضر	2
م. "احمد سامي"البيطار/(عضو اللجنة)"عضو غير مستقل"	حاضر	حاضر	2
م. أحمد السلاخ/(عضو اللجنة)"عضو مستقل"	حاضر	حاضر	2

4. لجنة الحوكمة وتتألف من السادة : المهندس حيدر الزبيدي رئيسا وعضوية السيد أحمد التيجاني والسيد نزار شوكة.

تقوم هذه اللجنة بوظيفة التحقق من التزام الشركة بالأنظمة ولوائح وزارة التجارة وهيئة السوق المالية وأي جهات أخرى ذات علاقة ومراجعة السياسات والقواعد وتحديثها وفقاً للمتطلبات النظامية بأفضل الممارسات ومراجعة وتطوير قواعد السلوك المهني التي تمثل قيم الشركة، وغيرها من السياسات والإجراءات الداخلية بما يلبي حاجات الشركة ومن ثم إطلاع أعضاء مجلس الإدارة دوماً على التطورات في مجال حوكمة الشركات.

- عقدت اللجنة إجتماعين خلال العام 2020 وذلك وفقاً لما هو مبين أدناه:-

الإسم	2020/10/5	2020/12/6	الحضور / مرات
م. حيدر الزبيدي/(رئيس اللجنة)"عضو مستقل"	حاضر	حاضر	2
السيد أحمد التيجاني/(عضو اللجنة)"عضو غير مستقل"	حاضر	حاضر	2
السيد نزار تيسير شوكة/(عضو اللجنة)"عضو مستقل"	حاضر	حاضر	2

5. لجنة الاستثمار والتطوير وتتألف من السادة : المهندس أحمد السلاخ رئيسا وعضوية المهندس محمد عناب والمهندس احمد البيطار .

جاء تشكيل لجنة الإستثمار والتطوير لتساند المجلس في أعماله المتعلقة بالإستثمارات على المستويين المحلي والدولي ذلك أن شركة مصانع الزيوت النباتية الأردنية شركة مساهمة عامة ، الأمر الذي استوجب انبثاق هذه اللجنة عن مجلس الإدارة لتتولى هذه المهام بالإضافة إلى الشؤون المالية الأخرى التي تعد جوهرية لنجاح الشركة وتقديمها ، وقد أعد لهذه اللجنة ميثاق يبين المهام والواجبات المنوطة بها، ويحدد الحالات التي يحق فيها للجنة اتخاذ القرارات التي تراها مناسبة، كما يحدد الحالات التي يقتصر فيها دور اللجنة على إصدار التوصيات لمجلس الإدارة لاتخاذ القرارات المناسبة بشأنها، ويعتبر هذا الميثاق بمثابة تفويض من مجلس الإدارة للجنة للقيام بالمهام والواجبات المنصوص عليها فيه .

- عقدت اللجنة إجتماعين خلال العام 2020 وذلك وفقاً لما هو مبين أدناه:-

الإسم	2020/8/30	2020/11/29	الحضور / مرات
م. أحمد السلاخ/(رئيس اللجنة)"عضو مستقل"	حاضر	حاضر	2
م. محمد عناب/(عضو اللجنة)"عضو غير مستقل"	حاضر	حاضر	2
م. "أحمد سامي"البيطار/(عضو اللجنة)"عضو غير مستقل"	حاضر	حاضر	2

سابعا : لجنة التدقيق ونبذة عن أعضائها واجتماعاتها مع المدققين خلال العام 2020 (المادة 17/ح ، 17/ك).

لدى جميع أعضاء اللجنة المعرفة والدراية في الأمور المالية والمحاسبية ونسرد لكم نبذة مقتبسة عن خبرتهم:-

1. السيد نزار تيسير شوكة حاصل على شهادة بكالوريوس محاسبة وإدارة أعمال من الجامعة الأردنية 1992، محلل معتمد CFA ، محاسب قانوني معتمد CPA/JCPA ، يشغل حالياً وظيفة المدير المالي في مجموعة سما للاستثمارات الغذائية والصناعية.
2. المهندس أحمد عدنان السلاخ حاصل على شهادة بكالوريوس في الهندسة الميكانيكية من الجامعة الأردنية 1991 ويشغل وظيفة رئيس تنفيذي في شركة نبيل للصناعات الغذائية.
3. السيد نقولا أمين شنودي حاصل على دبلوم محاسبة وتدقيق من لندن 1976 ويشغل وظيفة المدير المالي لمجموعة أسترا للإستثمار.





-بلغ عدد اجتماعات لجنة التدقيق مع مدقق الحسابات الخارجي (السادة ارنست ويونغ) خلال العام 2020 اجتماعين (المادة 17/ك).
-بلغ عدد اجتماعات لجنة التدقيق مع مدقق الحسابات الداخلي (دار الحمد للتدقيق) خلال العام 2020 اجتماعين.

ثامنا : اجتماعات مجلس الإدارة وسجل حضورهم خلال العام 2020 (المادة 17/ل).


تعزيزا لدوره ومسؤولياته، فقد عقد مجلس الإدارة سبعة اجتماعات خلال العام 2020 في التواريخ المبينة أدناه:-

تسلسل الاجتماعات خلال العام 2020 وتواريخها								
اسم عضو المجلس	اجتماع 2020/1/8	اجتماع 2020/2/5/30	اجتماع 2020/3/7/15	اجتماع 2020/4/9/29	اجتماع 2020/5/10/19	اجتماع 2020/6/12/7	اجتماع 2020/7/12/20	الحضور / مرات
السيد نقولا شنودي عضو غير مستقل	حاضر	حاضر	حاضر	حاضر	حاضر	حاضر	حاضر	7
م. احمد سامي البيطار عضو غير مستقل	حاضر	حاضر	حاضر	حاضر	حاضر	حاضر	حاضر	7
م. محمد عناب عضو غير مستقل	حاضر	حاضر	حاضر	حاضر	حاضر	حاضر	حاضر	7
السيد احمد التيجاني عضو غير مستقل	حاضر	حاضر	حاضر	حاضر	حاضر	حاضر	حاضر	7
السيد نزار شوكة عضو مستقل	حاضر	حاضر	حاضر	حاضر	حاضر	حاضر	حاضر	7
م. حيدر الزبيدي عضو مستقل	حاضر	حاضر	حاضر	حاضر	حاضر	حاضر	حاضر	7
م.أحمد السلاخ عضو مستقل	حاضر	حاضر	متغيب	حاضر	حاضر	حاضر	حاضر	6

- يقر رئيس مجلس الادارة بصحة واكتمال المعلومات والبيانات الواردة في تقرير الحوكمة.

رئيس مجلس الادارة
نقولا أمين شنودي





القوائم المالية كما في 31 كانون الأول 2020
مع تقرير مدققي الحسابات المستقلين





تقرير مدققي الحسابات المستقلين
الى مساهمي شركة مصانع الزيوت النباتية الأردنية المساهمة العامة المحدودة
عمان - المملكة الأردنية الهاشمية

تقرير حول القوائم المالية

الرأي

لقد قمنا بتدقيق القوائم المالية المرفقة لشركة مصانع الزيوت النباتية الأردنية المساهمة العامة المحدودة (الشركة) والتي تتكون من قائمة المركز المالي كما في 31 كانون الأول 2020 وقائمة الدخل وقائمة الدخل الشامل وقائمة التغيرات في حقوق الملكية وقائمة التدفقات النقدية للسنة المنتهية في ذلك التاريخ والايضاحات حول القوائم المالية وملخص لأهم السياسات المحاسبية.

في رأينا، إن القوائم المالية المرفقة تُظهر بعدالة، من كافة النواحي الجوهرية، المركز المالي للشركة كما في 31 كانون الأول 2020 وأداءها المالي وتدفقاتها النقدية للسنة المنتهية في ذلك التاريخ وفقاً لمعايير التقارير المالية الدولية.

أساس الرأي

لقد قمنا بتدقيقنا وفقاً للمعايير الدولية للتدقيق، إن مسؤولياتنا وفقاً لهذه المعايير مفصلة أكثر ضمن بند مسؤولية مدققي الحسابات عن تدقيق القوائم المالية الواردة في تقريرنا هذا. نحن مستقلون عن الشركة وفقاً لقواعد السلوك المهني للمحاسبين القانونيين الصادر عن المجلس الدولي لمعايير السلوك المهني للمحاسبين بالإضافة إلى متطلبات السلوك المهني الأخرى الملائمة لتدقيق القوائم المالية في الأردن، وقد التزمنا بمتطلبات السلوك المهني ومتطلبات المجلس الدولي لمعايير السلوك المهني للمحاسبين. لقد قمنا بالحصول على أدلة تدقيق كافية وملائمة وتوفر أساساً لإبداء الرأي.

أمور التدقيق الهامة

إن أمور التدقيق الهامة هي تلك الأمور التي وفقاً لاجتهادنا المهني كانت الأكثر جوهرية خلال تدقيق القوائم المالية للسنة الحالية. لقد تمت دراسة هذه الأمور ضمن الإطار الكلي لتدقيق القوائم المالية لإبداء رأينا حول هذه القوائم ولا نبدي رأياً منفصلاً حول هذه الأمور.

لقد قمنا بالمهام المذكورة في فقرة مسؤولية مدقق الحسابات والمتعلقة بتدقيق القوائم المالية. بالإضافة لكافة الأمور المتعلقة بذلك. بناء عليه فإن تدقيقنا يشمل تنفيذ الإجراءات التي تم تصميمها للاستجابة لتقييمنا لمخاطر الأخطاء الجوهرية في القوائم المالية. إن نتائج إجراءات التدقيق التي قمنا بها، بما في ذلك الإجراءات المتعلقة بمعالجة الأمور المشار عليها ادناه، توفر أساساً لرأينا حول تدقيق القوائم المالية المرفقة.





إجراءات التدقيق	1. الاعتراف بالإيرادات
<p>تضمنت إجراءات التدقيق التي قمنا بها استجابة لهذا الأمر دراسة نظام الرقابة الداخلي للشركة المتعلق بالموافقة وتوقيت الاعتراف بالإيرادات، كما تضمنت إجراءاتنا دراسة عينة من عمليات البيع قبل وبعد تاريخ القوائم المالية المنتهية في 31 كانون الأول 2020 من أجل تقييم فيما إذا تم الاعتراف بالإيرادات في السنة الصحيحة، بالإضافة الى ذلك لقد قمنا أيضا بإجراءات تدقيق تحليلية لهامش الربح الشهري للمنتجات الرئيسية. كما قمنا بدراسة تأييدات وتسويات أرصدة العملاء الرئيسيين وعينة من القيود اليومية من حسابات الإيرادات للتأكد من الأدلة المؤيدة لها.</p> <p>إن الإفصاحات المتعلقة بالإيرادات تظهر في إيضاح (12) حول القوائم المالية كما أن الإفصاحات المتعلقة بالسياسات المحاسبية للاعتراف بالإيراد تظهر في إيضاح (2-4) حول القوائم المالية</p>	<p>إن معظم إيرادات الشركة ناتجة من بيع الزيوت النباتية ومنتجات السمن النباتي، يوجد مخاطر متعلقة بإصدار الفواتير للعملاء والاعتراف بالإيرادات قبل تسليم البضاعة أو تسليم البضاعة وعدم إصدار الفواتير أو تسجيلها مما قد يؤدي الى الزيادة الإيرادات المعترف بها.</p>

المعلومات الأخرى الواردة في التقرير السنوي لعام 2020

تتكون المعلومات الأخرى من المعلومات الواردة في التقرير السنوي غير القوائم المالية وتقرير مدقق الحسابات حولها. إن الإدارة هي المسؤولة عن المعلومات الأخرى. اننا نتوقع ان يتم تزويدنا بالتقرير السنوي بتاريخ لاحق لتقريرنا. ان رأينا لا يشمل المعلومات الأخرى وأننا لا نبدي اي تأكيد حول المعلومات الأخرى.

فيما يتعلق بتدقيق القوائم المالية، ان مسؤوليتنا هي قراءة المعلومات الأخرى عندما تصبح متاحة لنا، بحيث نُقِيم فيما اذا كانت المعلومات الأخرى تتعارض جوهريا مع القوائم المالية أو من معرفتنا خلال عملية تدقيق القوائم المالية.

مسؤولية الإدارة والمسؤولين المكلفين بالحوكمة عن القوائم المالية

إن الإدارة مسؤولة عن إعداد هذه القوائم المالية وعرضها بصورة عادلة وفقا لمعايير التقارير المالية الدولية، بالإضافة الى تحديد نظام الرقابة الداخلي الضروري لإعداد قوائم مالية خالية من الأخطاء الجوهرية سواء الناتجة عن احتيال أو عن غلط.

كما أن الإدارة مسؤولة عن تقييم قدرة الشركة على الاستمرار كمنشأة مستمرة والإفصاح عن الأمور المتعلقة بمبدأ الاستمرارية بما في ذلك استخدام مبدأ الاستمرارية في المحاسبة عند إعداد القوائم المالية، إلا إذا كان في نية الإدارة تصفية الشركة أو إيقاف عملياتها أو عدم وجود أي بديل واقعي آخر سوى القيام بذلك.

إن المكلفين بالحوكمة مسؤولون عن الاشراف على عملية إعداد التقارير المالية للشركة.





مسؤولية مدققي الحسابات عن تدقيق القوائم المالية

إن أهدافنا تتمثل بالحصول على تأكيد معقول بأن القوائم المالية ككل خالية من الأخطاء الجوهرية سواء الناتجة عن إحتيال أو عن غلط وإصدار تقرير التدقيق الذي يتضمن رأينا.

إن التأكيد المعقول هو تأكيد عالي المستوى ولكنه ليس ضماناً إن التدقيق الذي يجري وفقاً لمعايير التدقيق الدولية سيكشف دائماً خطأً جوهرياً عند وجوده. إن الأخطاء قد تحدث نتيجة لاحتيال أو غلط ويتم اعتبارها جوهرياً، إذا كانت منفردة أو مجتمعة يمكن أن يكون لها تأثير على القرارات الاقتصادية المتخذة من قبل مستخدمي هذه القوائم المالية.

إننا نقوم بممارسة الاجتهاد المهني والمحافظة على الشك المهني كجزء من التدقيق وفقاً للمعايير الدولية للتدقيق، وكذلك نقوم بما يلي:

- تحديد وتقييم مخاطر الاخطاء الجوهرية في القوائم المالية، سواء الناتجة عن احتيال أو غلط، وتصميم وتنفيذ اجراءات تدقيق تستجيب لهذه المخاطر والحصول على أدلة تدقيق كافية وملائمة توفر أساساً لإبداء الرأي. إن خطر عدم اكتشاف خطأ جوهري ناتج عن احتيال يعد أكبر من ذلك الناتج عن غلط، لما قد يتضمنه الاحتيال من تواطؤ أو تزوير أو حذف متعمد أو تأكيدات غير صحيحة أو تجاوز لنظام الرقابة الداخلي.
 - الحصول على فهم لنظام الرقابة الداخلي المتعلق بالتدقيق وذلك لتصميم إجراءات تدقيق ملائمة للظروف وليس بهدف ابداء رأي حول مدى فعالية نظام الرقابة الداخلي للشركة.
 - تقييم ملاءمة السياسات المحاسبية المطبقة ومعقولية التقديرات المحاسبية والايضاحات المتعلقة بها التي قامت بها الادارة.
 - التوصل الى نتيجة حول ملاءمة استخدام الادارة لمبدأ الاستمرارية في المحاسبة، وبناءً على أدلة التدقيق التي تم الحصول عليها، وفيما إذا كان هناك عدم تيقن جوهري مرتبط بأحداث أو ظروف قد تلقي بشكوك كبيرة حول قدرة الشركة على الاستمرار. وإذا ما توصلنا الى نتيجة بأن هناك شك جوهري، فعلى الإشارة في تقرير التدقيق إلى ايضاحات القوائم المالية ذات الصلة أو تعديل رأينا إذا كانت هذه الايضاحات غير كافية. إن استنتاجاتنا مبنية على أدلة التدقيق التي حصلنا عليها حتى تاريخ تقرير التدقيق، ومع ذلك فإن الأحداث او الظروف المستقبلية قد تؤدي إلى عدم استمرار الشركة في اعمالها كمنشأة مستمرة.
 - تقييم العرض العام لهيكل القوائم المالية ومحتواها بما في ذلك الايضاحات حولها وفيما إذا كانت القوائم المالية تمثل المعاملات والأحداث التي تحقق العرض العادل.
- إننا نتواصل مع المسؤولين المكلفين بالحوكمة فيما يتعلق بنطاق التدقيق وتوقيته وملاحظات التدقيق المهمة التي تتضمن أي نقاط ضعف مهمة في نظام الرقابة الداخلية التي يتم تحديدها من قبلنا خلال عملية التدقيق.
- نقوم كذلك بتزويد المسؤولين المكلفين بالحوكمة بما يفيد التزامنا بمتطلبات السلوك المهني المتعلقة بالاستقلالية والافصاح للمسؤولين المكلفين بالحوكمة عن كل العلاقات والامور الاخرى التي تظهر على انها تؤثر على استقلاليتنا وما شأنه ان يحافظ على هذه الاستقلالية.





من تلك الأمور التي يتم التواصل بها مع المسؤولين المكلفين بالحوكمة، نقوم بتحديد الأمور الأكثر أهمية على تدقيق القوائم المالية للفترة الحالية والتي تمثل أمور التدقيق الهامة. اننا نقدم وصف عن هذه الأمور في تقرير التدقيق الا إذا كان القانون أو التعليمات تمنع الإفصاح عن ذلك الامر، او في حالات نادرة جدا والتي بناءً عليها لا يتم الافصاح عن ذلك الامر في تقريرنا لان العواقب السلبية المتوقعة للإفصاح قد تفوق المنفعة العامة الناتجة عنه.

تقرير حول المتطلبات القانونية

تحتفظ الشركة بقيود وسجلات محاسبية منظمة بصورة أصولية تتفق مع القوائم المالية ونوصي بالمصادقة عليها.

إرنست ويونغ/ الأردن

وضاح عصام برقاي
ترخيص رقم 591

عمان - المملكة الأردنية الهاشمية
15 شباط 2021





شركة مصانع الزيوت النباتية الاردنية المساهمة العامة المحدودة

قائمة المركز المالي

كما في 31 كانون الأول 2020

2019	2020	ايضاحات	الموجودات
دينار	دينار		
			موجودات غير متداولة -
947,295	1,002,287	3	ممتلكات ومعدات
474,087	466,963	4	استثمارات عقارية
1,282,451	1,029,611	5	موجودات مالية بالقيمة العادلة من خلال الدخل الشامل الآخر
2,703,833	2,498,861		
			موجودات متداولة -
691,686	541,003	6	مخزون
1,384,648	1,123,483	7	ذمم وأرصدة مدينة أخرى
3,064,136	3,649,913	9	نقد في الصندوق وأرصدة لدى البنوك
5,140,470	5,314,399		
7,844,303	7,813,260		مجموع الموجودات
			حقوق الملكية والمطلوبات
			حقوق الملكية -
4,000,000	4,000,000	8	رأس المال المدفوع
1,000,000	1,000,000	8	احتياطي إجباري
(2,017)	(254,857)	5	احتياطي القيمة العادلة
1,716,958	1,821,621		أرباح مدورة
6,714,941	6,566,764		مجموع حقوق الملكية
			المطلوبات المتداولة -
1,054,729	1,158,374	11	ذمم وأرصدة دائنة أخرى
17,259	33,972	20	مبالغ مستحقة إلى جهات ذات علاقة
57,374	54,150	17	مخصص ضريبة الدخل
1,129,362	1,246,496		مجموع المطلوبات
7,844,303	7,813,260		مجموع حقوق الملكية والمطلوبات





شركة مصانع الزيوت النباتية الاردنية المساهمة العامة المحدودة

قائمة الدخل

للسنة المنتهية في 31 كانون الأول 2020

2019	2020	ايضاحات	
دينار	دينار		
4,985,680	5,292,718	12	المبيعات
			ينزل: كلفة المبيعات -
295,531	250,751	6	بضاعة جاهزة في بداية السنة
2,736,071	2,995,036	13	كلفة الانتاج والمشتريات
(250,751)	(135,644)	6	بضاعة جاهزة في نهاية السنة
2,780,851	3,110,143		كلفة المبيعات
2,204,829	2,182,575		مجمّل الربح
(183,889)	(209,872)	14	مصاريف بيع وتوزيع
(521,714)	(518,316)	15	مصاريف ادارية
(487,920)	(341,500)	7	مخصص الخسائر الائتمانية المتوقعة للذمم المدينة
-	(15,000)	6	مخصص بضاعة بطيئة الحركة
1,011,306	1,097,887		الربح التشغيلي
(959)	(1,503)		تكاليف تمويل
183,648	77,313	16	إيرادات أخرى
1,193,995	1,173,697		ربح السنة قبل ضريبة الدخل
(90,834)	(69,034)	17	ضريبة الدخل
1,103,161	1,104,663		ربح السنة
فلس/دينار	فلس/دينار		
0/28	0/28	18	الحصة الأساسية والمخفضة للسهم من ربح السنة





شركة مصانع الزيوت النباتية الاردنية المساهمة العامة المحدودة

قائمة الدخل الشامل

للسنة المنتهية في 31 كانون الأول 2020

2019	2020	
دينار	دينار	
1,103,161	1,104,663	ربح السنة
		بنود الدخل الشامل الأخرى:
		بنود الدخل الشامل الأخرى التي لن يتم تحويلها إلى قائمة الدخل
-	-	في الفترات اللاحقة:
		التغير في القيمة العادلة للموجودات المالية بالقيمة العادلة من خلال
(93,790)	(252,840)	الدخل الشامل الآخر
		مجموع بنود الدخل الشامل الأخرى التي لن يتم تحويلها إلى قائمة
(93,790)	(252,840)	الدخل في الفترات اللاحقة، بعد الضريبة
1,009,371	851,823	مجموع الدخل الشامل للسنة





شركة مصانع الزيوت النباتية الاردنية المساهمة العامة المحدودة

قائمة التغيرات في حقوق الملكية

31 كانون الأول 2020

رأس المال المدفوع	احتياطي إجباري	احتياطي القيمة العادلة	أرباح مدورة	المجموع	
دينار	دينار	دينار	دينار	دينار	
4,000,000	1,000,000	(2,017)	1,716,958	6,714,941	الرصيد كما في أول كانون الثاني 2020
-	-	(252,840)	1,104,663	851,823	مجموع الدخل الشامل للسنة
-	-	-	(1,000,000)	(1,000,000)	توزيعات ارباح (إيضاح 21)
4,000,000	1,000,000	(254,857)	1,821,621	6,566,764	الرصيد كما في 31 كانون الأول 2020
4,000,000	1,000,000	91,773	1,413,797	6,505,570	الرصيد كما في أول كانون الثاني 2019
-	-	(93,790)	1,103,161	1,009,371	مجموع الدخل الشامل للسنة
-	-	-	(800,000)	(800,000)	توزيعات ارباح (إيضاح 21)
4,000,000	1,000,000	(2,017)	1,716,958	6,714,941	الرصيد كما في 31 كانون الأول 2019





شركة مصانع الزيوت النباتية الأردنية المساهمة العامة المحدودة

قائمة التدفقات النقدية

للسنة المنتهية في 31 كانون الاول 2020

2019	2020	إيضاحات	الأنشطة التشغيلية
دينار	دينار		
1,193,995	1,173,697		ربح السنة قبل ضريبة الدخل
			تعديلات -
93,832	97,358	3 و 4	استهلاكات
487,920	341,500	7	مخصص الخسائر الائتمانية المتوقعة
959	1,503		تكاليف تمويل
(53,508)	(26,000)		إيرادات فوائد بنكية
-	15,000	6	مخصص بضاعة بطيئة الحركة
			تغيرات رأس المال العامل -
95,814	135,683		مخزون
(510,494)	(80,335)		ذمم وأرصدة مدينة أخرى
(22,155)	16,713		مبالغ مستحقة الى جهات ذات علاقة
(41,082)	85,102		ذمم وأرصدة دائنة أخرى
(114,136)	(72,258)		ضريبة الدخل المدفوعة
1,131,145	1,687,963		صافي التدفقات النقدية من الأنشطة التشغيلية
			الأنشطة الاستثمارية
(52,068)	(145,226)	3	شراء ممتلكات ومعدات
(97,242)	-		شراء موجودات مالية بالقيمة العادلة من خلال الدخل الشامل الآخر
53,508	26,000		فوائد بنكية مقبوضة
(95,802)	(119,226)		صافي التدفقات النقدية المستخدمة في الأنشطة الاستثمارية
			الأنشطة التمويلية
(959)	(1,503)		تكاليف تمويل مدفوعة
(774,891)	(981,457)		توزيعات أرباح مدفوعة
(775,850)	(982,960)		صافي التدفقات النقدية المستخدمة في الأنشطة التمويلية
259,493	585,777		صافي الزيادة في النقد وما في حكمه
2,804,643	3,064,136		النقد وما في حكمه كما في بداية السنة
3,064,136	3,649,913	9	النقد وما في حكمه كما في نهاية السنة



شركة مصانع الزيوت النباتية الأردنية المساهمة العامة المحدودة
إيضاحات حول القوائم المالية

31 كانون الأول 2020

(1) معلومات عامة

تأسست شركة مصانع الزيوت النباتية الأردنية المساهمة العامة المحدودة خلال عام 1953 وسجلت كشركة مساهمة عامة برأس مال مصرح به 500,000 دينار مقسم إلى 500,000 سهم بقيمة اسمية دينار للسهم الواحد تمت زيادته على فترات كان آخرها خلال عام 2010 ليصبح 4,000,000 دينار مقسم إلى 4,000,000 سهم بقيمة اسمية دينار للسهم الواحد.

من غايات الشركة انتاج الزيوت النباتية وسائر الصناعات المشابهة والمتمة لها.

تم إقرار القوائم المالية من قبل مجلس الإدارة في جلسته المنعقدة بتاريخ 4 شباط 2021 وتتطلب هذه القوائم المالية موافقة الهيئة العامة للمساهمين.

(2-1) أسس إعداد القوائم المالية

تم إعداد القوائم المالية وفقاً لمعايير التقارير المالية الدولية.

تم إعداد القوائم المالية وفقاً لمبدأ الكلفة التاريخية باستثناء الموجودات المالية بالقيمة العادلة من خلال الدخل الشامل الآخر والتي تظهر بالقيمة العادلة بتاريخ القوائم المالية.

إن الدينار الأردني هو عملة إظهار القوائم المالية والذي يمثل العملة الرئيسية للشركة.

(2-2) التغيرات في السياسات المحاسبية

إن السياسات المحاسبية المتبعة في إعداد القوائم المالية متفقة مع تلك التي اتبعت في إعداد القوائم المالية للسنة المنتهية في 31 كانون الأول 2019، باستثناء أن الشركة قامت بتطبيق التعديلات التالية اعتباراً من 1 كانون الثاني 2020:

تعديلات على معيار التقارير المالية الدولي رقم (3): تعريف "الأعمال"

أصدر مجلس معايير المحاسبة الدولية تعديلات على تعريف "الأعمال" في معيار التقارير المالية الدولي رقم (3) "اندماج الأعمال"، لمساعدة المنشآت على تحديد ما إذا كانت مجموعة الأنشطة والموجودات المستحوذ عليها ينطبق عليها تعريف "الأعمال" أم لا. توضح هذه التعديلات الحد الأدنى لمتطلبات الأعمال، تلغي تقييم ما إذا كان المشاركون في السوق قادرين على استبدال أي عناصر أعمال غير موجودة، وتضيف توجيهات لمساعدة المنشآت على تقييم ما إذا كانت العملية المستحوذ عليها جوهرية، وتضييق تعريفات الأعمال والمخرجات، وإدخال اختبار تركيز القيمة العادلة الاختياري.

تم تطبيق التعديلات على المعاملات التي تكون إما اندماج الأعمال أو استحواذ على الأصول التي يكون تاريخ استحواذها في أو بعد بداية أول فترة إبلاغ سنوية التي بدأت في أو بعد 1 كانون الثاني 2020. وبالتالي، لم يتعين على الشركة إعادة النظر في هذه المعاملات التي حدثت في فترات سابقة. يسمح بالتطبيق المبكر لهذه التعديلات ويجب الإفصاح عنها.

لم ينتج أي أثر عن تطبيق هذه التعديلات على القوائم المالية للشركة.

تعديلات على معيار المحاسبة الدولي رقم (1) ومعيار المحاسبة الدولي رقم (8): تعريف "الجوهري"

أصدر المجلس الدولي للمحاسبة تعديلات على معيار المحاسبة الدولي رقم (1) - عرض القوائم المالية ومعيار المحاسبة الدولي رقم (8) - السياسات المحاسبية والتغيرات في التقديرات والأخطاء المحاسبية لتوحيد تعريف ما هو "جوهري" ضمن المعايير كافة وتوضيح جوانب معينة من التعريف. ينص التعريف الجديد على أن "المعلومات تعتبر جوهريّة إذا نتج عن حذفها أو إغفالها أو إخفاءها، تأثير بشكل معقول على القرارات التي يتخذها المستخدمون الأساسيون للقوائم المالية للأغراض العامة على أساس تلك القوائم المالية، والتي توفر معلومات مالية محددة حول المنشأة".

لم ينتج أي أثر عن تطبيق هذه التعديلات على القوائم المالية للشركة.

تعديل معدلات الفائدة على معيار التقارير المالية الدولي رقم (9) ومعيار التقارير المالية الدولي رقم (7)

إن تعديلات معايير معدلات الفائدة لمعيار التقارير المالية الدولي رقم 9 ومعيار التقارير المالية الدولي رقم 7 تشمل عدد من عمليات الإغفاءات التي تنطبق على جميع علاقات التحوط التي تتأثر بشكل مباشر بتعديل معايير معدلات الفائدة. تتأثر علاقة التحوط إذا أدى التعديل إلى حالة من عدم التيقن بشأن توقيت و / أو حجم التدفقات النقدية المستندة إلى المعيار، لبند التحوط أو أداة التحوط. نتيجة لهذا التعديل، قد يكون هناك عدم تيقن حول توقيت و / أو حجم التدفقات النقدية المستندة إلى المعيار، لبند التحوط أو أداة التحوط، خلال الفترة السابقة لاستبدال معيار معدل الفائدة الحالي بسعر فائدة خالي من المخاطر (RFR). قد يؤدي ذلك إلى عدم التيقن فيما إذا كانت المعاملة المتوقعة محتملة للغاية وما إذا كان من المتوقع أن تكون علاقة التحوط فعالة للغاية.

لم ينتج أي أثر عن تطبيق هذه التعديلات على القوائم المالية للشركة.

تعديلات على معيار التقارير المالية الدولي رقم (16) "الإيجارات" - تخفيضات أو تأجيلات الإيجار المتعلقة بوباء COVID-19

قام المجلس الدولي للمعايير المحاسبية بتاريخ 28 أيار 2020 بإصدار تعديلات على معيار التقارير المالية الدولي رقم (16) "الإيجارات" والتي تتعلق بتخفيضات أو تأجيلات الإيجار الناتجة عن وباء COVID-19. تمنح هذه التعديلات إعفاءات للمستأجر من تطبيق متطلبات معيار التقارير المالية الدولي رقم (16) حول التعديلات المحاسبية لعقود الإيجار على تخفيضات أو تأجيلات الإيجار الناتجة بشكل مباشر عن وباء COVID-19. يتعلق هذا التعديل بتخفيض لدفعات الإيجار المستحقة قبل 30 حزيران 2021. كحل عملي، يجوز للمستأجر اختيار عدم اعتبار تخفيضات أو تأجيلات الإيجار الناتجة عن وباء COVID-19 كتعديل على عقد الإيجار.

تم تطبيق هذه التعديلات اعتباراً من 1 حزيران 2020، مع السماح بالتطبيق المبكر. لم ينتج عن تطبيق هذه التعديلات أثر على القوائم المالية لدى الشركة.

(2-3) استخدام التقديرات

إن إعداد القوائم المالية وتطبيق السياسات المحاسبية يتطلب من إدارة الشركة القيام بتقديرات واجتهادات تؤثر على مبالغ الموجودات والمطلوبات والإفصاح عن الالتزامات المحتملة. إن هذه التقديرات والاجتهادات تؤثر أيضاً على الإيرادات والمصاريف والمخصصات وبشكل خاص يتطلب من إدارة الشركة القيام بأحكام واجتهادات هامة لتقدير مبالغ وأوقات التدفقات النقدية المستقبلية وأوقاتها الناجمة عن أوضاع وظروف تلك التقديرات في المستقبل. إن التقديرات المذكورة مبنية بالضرورة على فرضيات وعوامل متعددة لها درجات متفاوتة من التقدير وعدم التيقن وإن النتائج الفعلية قد تختلف عن التقديرات وذلك نتيجة التغيرات في المستقبل في أوضاع وظروف تلك المخصصات.

في اعتقاد إدارة الشركة بأن تقديراتها ضمن القوائم المالية معقولة ومفصلة على النحو التالي:

- مخصص الخسائر الائتمانية المتوقعة من الذمم المدينة: يتم مراجعة مخصص الخسائر الائتمانية المتوقعة على الذمم المدينة ضمن أسس وفرضيات معتمدة من قبل إدارة الشركة لتقدير المخصص الواجب تكوينه بموجب متطلبات المعايير الدولية لتقارير المالية.
- مخصص ضريبة الدخل: يتم تحميل السنة المالية بما يخصها من نفقة ضريبة الدخل وفقاً للأنظمة والقوانين والمعايير المحاسبية ويتم احتساب مخصص الضريبة اللازم.
- تقوم الإدارة بإعادة تقدير الأعمار الانتاجية للموجودات الملموسة بشكل دوري لغايات احتساب الاستهلاكات السنوية اعتماداً على الحالة العامة لتلك الموجودات وتقديرات الأعمار الانتاجية المتوقعة في المستقبل، ويتم أخذ خسارة التدهن (إن وجدت) إلى قائمة الدخل.
- مخصصات قضائية: لمواجهة أية التزامات قضائية يتم أخذ مخصصات لهذه الالتزامات استناداً لرأي المستشار القانوني في الشركة.

(2-4) ملخص السياسات المحاسبية الهامة**ممتلكات ومعدات**

تظهر الممتلكات والمعدات بسعر الكلفة بعد تنزيل الاستهلاك المتراكم وأي انخفاض في القيمة. لا يتم استهلاك الأراضي. يحسب الاستهلاك على مدى الأعمار الإنتاجية المتوقعة باستخدام طريقة القسط الثابت وبنسب سنوية تتراوح ما بين 1% إلى 33%. يتم مراجعة تقييم الممتلكات والمعدات من حيث الانخفاض في قيمتها عندما يكون هناك أحداث أو تغيرات في الظروف تشير إلى عدم إمكانية استرداد القيمة الدفترية. يتم إعادة إدراج الموجودات بالقيمة القابلة للاسترداد في الحالات التي تكون القيمة الدفترية أعلى من القيمة القابلة للاسترداد.

يتم احتساب النفقات المتكبدة لاستبدال أي من مكونات الممتلكات والمعدات كبند منفصل ويتم رسمته، كما يتم شطب المبالغ الدفترية لأي جزء مستبدل. يتم رسملة النفقات الأخرى اللاحقة فقط عند زيادة المنافع الاقتصادية المستقبلية المتعلقة بالممتلكات والمعدات. يتم اثبات جميع النفقات الأخرى في قائمة الدخل كمصروف.

استثمارات عقارية

تظهر الاستثمارات العقارية بسعر الكلفة بعد تنزيل الاستهلاك المتراكم ويتم استهلاك الاستثمارات العقارية (باستثناء الأراضي) بطريقة القسط الثابت على مدى العمر المتوقع لها وبنسبة 2%.

يتم استبعاد الاستثمارات العقارية عند التخلص منها أو عند التوقف عن استخدامها ولا يتوقع وجود منفعة مستقبلية منها. يتم تسجيل الأرباح والخسائر الناتجة عن الاستبعاد في قائمة الدخل في السنة التي يتم فيها الاستبعاد.

موجودات مالية بالقيمة العادلة من خلال الدخل الشامل الآخر

يتم اثبات هذه الموجودات عند الشراء بالقيمة العادلة مضافاً إليها مصاريف الاقتناء ويعاد تقييمها لاحقاً بالقيمة العادلة، ويظهر التغير في القيمة العادلة في قائمة الدخل الشامل وضمن حقوق الملكية بما فيه التغير في القيمة العادلة الناتج عن فروقات تحويل بنود الموجودات غير النقدية بالعملات الأجنبية، وفي حال بيع هذه الموجودات أو جزء منها يتم تسجيل الأرباح والخسائر الناتجة عن ذلك في قائمة الدخل الشامل وضمن حقوق الملكية ويتم تحويل رصيد احتياطي تقييم الموجودات المباعة مباشرة إلى الأرباح والخسائر المدورة وليس من خلال قائمة الدخل.

- لا تخضع هذه الموجودات لاختبار خسائر التدني.
- يتم تسجيل الأرباح الموزعة في قائمة الدخل.

مخزون

يتم تسعير المواد الخام ومواد التعبئة والتغليف وقطع الغيار بسعر الكلفة باستخدام طريقة المتوسط المرجح أو صافي القيمة البيعية أيهما أقل.

يتم تسعير البضاعة الجاهزة بالكلفة أو صافي القيمة البيعية أيهما أقل، وتتضمن الكلفة مواد خام ورواتب وأجور مباشرة واستهلاكات ومصاريف صناعية غير مباشرة.

ذمم مدينة

تظهر الذمم المدينة بمبلغ الفاتورة الأصلي مخصوما منها المبالغ المقرر عدم تحصيلها. يتم عمل تقدير الخسائر الائتمانية المتوقعة وتستخدم الشركة الأسلوب المبسط في حساب الخسائر الائتمانية المتوقعة حيث تستند إلى الخبرة التاريخية للخسارة الائتمانية مع الأخذ بعين الاعتبار العوامل المستقبلية الخاصة بالمدينين والبيئة الاقتصادية وفقاً لمتطلبات المعيار الدولي لاعداد التقارير المالية رقم (9).

نقد وما في حكمه

لغرض قائمة التدفقات النقدية، فإن النقد وما في حكمه يشمل على نقد في الصندوق وأرصدة لدى البنوك وودائع قصيرة الأجل والتي لديها تواريخ استحقاق ثلاثة أشهر أو أقل بعد تنزيل أرصدة البنوك الدائنة.

ذمم دائنة

يتم إثبات المطالبات للمبالغ المستحقة السداد في المستقبل للبضائع أو الخدمات المستلمة سواء تمت المطالبة بها أو لم تتم من قبل المورد.

مخصصات

يتم اثبات المخصصات عندما يكون على الشركة التزام (قانوني أو فعلي) ناتج عن حدث سابق، وإن تسديد الالتزامات محتمل ويمكن قياس قيمتها بشكل يعتمد عليه.

إثبات الإيراد والاعتراف بالمصاريف

يتم تسجيل الإيرادات وفقاً لنموذج الخمس خطوات من معيار التقارير الدولي رقم (15) والذي يتضمن تحديد العقد والتمن وتحديد التزام الاداء في العقد والاعتراف بالإيرادات بناء على تأدية التزام الاداء، حيث يتم الاعتراف بالإيرادات عند بيع البضاعة للزبائن وإصدار الفاتورة والتي عادة تتم عند نقطة معينة من الزمن.

يتم إثبات إيرادات الإيجارات باستخدام طريقة القسط الثابت على مدة عقد الإيجار.

يتم اثبات الايرادات الأخرى وفقاً لمبدأ الاستحقاق.

يتم الاعتراف بالمصاريف وفقاً لمبدأ الاستحقاق.

العملات الأجنبية

يتم قيد المعاملات التي تتم بالعملات الأجنبية خلال السنة بأسعار الصرف السائدة في تاريخ إجراء المعاملات. كما يعاد تحويل الموجودات والمطلوبات ذات الطبيعة النقدية المسجلة بالعملات الأجنبية بأسعار الصرف السائدة في تاريخ قائمة المركز المالي. تؤخذ الفروقات الناتجة عن عمليات التحويل إلى قائمة الدخل.

ضريبة الدخل

تقوم الشركة بأخذ مخصص لضريبة الدخل وفقاً لقانون ضريبة الدخل رقم (38) لعام 2019، ووفقاً لمعيار المحاسبة الدولي رقم (12) حيث ينص هذا المعيار على تسجيل الضريبة المؤجلة الناتجة عن الفرق ما بين القيمة المحاسبية والضريبية للموجودات والمطلوبات.



(3) ممتلكات ومعدات

أراضي	مباني	الآلات والماكينات	معدات وأدوات	أثاث ومفروشات	أجهزة مكتبية وحاسوبية وبرامج	سيارات	مشاريع تحت التنفيذ	المجموع	
دينار	دينار	دينار	دينار	دينار	دينار	دينار	دينار	دينار	
2020 -									
الكلفة -									
285,272	1,292,992	5,239,064	119,166	160,472	251,864	280,752	41,720	7,671,302	الرصيد كما في أول كانون الثاني 2020
-	-	2,670	-	3,960	-	600	137,996	145,226	إضافات
285,272	1,292,992	5,241,734	119,166	164,432	251,864	281,352	179,716	7,816,528	الرصيد كما في 31 كانون الأول 2020
الاستهلاك المتراكم -									
-	1,091,718	5,050,736	90,147	158,170	199,598	133,638	-	6,724,007	الرصيد كما في أول كانون الثاني 2020
-	33,762	19,662	848	1,302	11,760	22,900	-	90,234	استهلاكات
-	1,125,480	5,070,398	90,995	159,472	211,358	156,538	-	6,814,241	الرصيد كما في 31 كانون الأول 2020
285,272	167,512	171,336	28,171	4,960	40,506	124,814	179,716	1,002,287	صافي القيمة الدفترية كما في 31 كانون الأول 2020
2019 -									
الكلفة -									
285,272	1,292,992	5,233,334	119,166	160,197	247,754	280,519	-	7,619,234	الرصيد كما في أول كانون الثاني 2019
-	-	5,730	-	275	4,110	233	41,720	52,068	إضافات
285,272	1,292,992	5,239,064	119,166	160,472	251,864	280,752	41,720	7,671,302	الرصيد كما في 31 كانون الأول 2019
الاستهلاك المتراكم -									
-	1,057,956	5,031,459	89,569	157,414	188,326	112,575	-	6,637,299	الرصيد كما في أول كانون الثاني 2019
-	33,762	19,277	578	756	11,272	21,063	-	86,708	استهلاكات
-	1,091,718	5,050,736	90,147	158,170	199,598	133,638	-	6,724,007	الرصيد كما في 31 كانون الأول 2019
285,272	201,274	188,328	29,019	2,302	52,266	147,114	41,720	947,295	صافي القيمة الدفترية كما في 31 كانون الأول 2019





(4) استثمارات عقارية

المجموع دينار	مباني دينار	أراضي دينار	
- 2020			
- الكلفة -			
554,697	270,081	284,616	الرصيد كما في أول كانون الثاني 2020
-	-	-	إضافات
554,697	270,081	284,616	الرصيد كما في 31 كانون الأول 2020
- الاستهلاك المتراكم -			
80,610	80,610	-	الرصيد كما في أول كانون الثاني 2020
7,124	7,124	-	استهلاكات
87,734	87,734	-	الرصيد كما في 31 كانون الأول 2020
466,963	182,347	284,616	صافي القيمة الدفترية كما في 31 كانون الأول 2020
- 2019			
- الكلفة -			
554,697	270,081	284,616	الرصيد كما في أول كانون الثاني 2019
-	-	-	إضافات
554,697	270,081	284,616	الرصيد كما في 31 كانون الأول 2019
- الاستهلاك المتراكم -			
73,486	73,486	-	الرصيد كما في أول كانون الثاني 2019
7,124	7,124	-	استهلاكات
80,610	80,610	-	الرصيد كما في 31 كانون الأول 2019
474,087	189,471	284,616	صافي القيمة الدفترية كما في 31 كانون الأول 2019

إن القيمة العادلة للاستثمارات العقارية لا تختلف بشكل جوهري عن قيمتها الدفترية كما في تاريخ القوائم المالية.





(5) موجودات مالية بالقيمة العادلة من خلال الدخل الشامل الآخر

يشمل هذا البند استثمار الشركة في أسهم الشركات التالية:

2019	2020	
دينار	دينار	
65,430	66,700	أسهم مدرجة في سوق عمان المالي -
144,236	132,560	بنك القاهرة عمان
822,618	589,424	بنك الأردن
1,032,284	788,684	البنك العربي
54,867	64,227	أسهم مدرجة في سوق فلسطين المالي -
195,300	176,700	الشركة العربية الفلسطينية للاستثمار
250,167	240,927	شركة الاتصالات الفلسطينية
1,282,451	1,029,611	

فيما يلي ملخص حركة احتياطي القيمة العادلة:

2019	2020	
دينار	دينار	
91,773	(2,017)	رصيد بداية السنة
(93,790)	(252,840)	إعادة تقييم موجودات مالية
(2,017)	(254,857)	رصيد نهاية السنة

(6) مخزون

2019	2020	
دينار	دينار	
416,983	333,486	مواد خام وتعبئة وتغليف
250,751	135,644	بضاعة جاهزة
194,180	194,102	قطع غيار
15,689	36,985	بضاعة جاهزة مشتراة
4,083	45,786	بضاعة بالطريق
(190,000)	(205,000)	ينزل: مخصص مواد خام وقطع غيار بطيئة الحركة
691,686	541,003	





ان الحركة على مخصص مواد خام وقطع غيار بطيئة الحركة هي كما يلي:

2019	2020	
دينار	دينار	
190,000	190,000	الرصيد كما في أول كانون الثاني
-	15,000	المخصص للسنة
190,000	205,000	الرصيد كما في 31 كانون الأول

(7) ذمم وأرصدة مدينة أخرى

2019	2020	
دينار	دينار	
4,561,742	1,217,546	ذمم تجارية
(3,760,825)	(620,146)	ينزل: مخصص الخسائر الائتمانية المتوقعة
800,917	597,400	
553,192	500,410	شيكات برسم التحصيل
6,028	3,130	ذمم موظفين
7,400	9,023	مصاريف مدفوعة مقدما
7,255	7,255	تأمينات مستردة
4,080	4,080	دفعات مقدمة للموردين
743	337	إيرادات مستحقة وغير مقبوضة
56	-	امانات مؤسسة الضمان الاجتماعي
4,977	1,848	دفعات لدائرة ضريبة الدخل
1,384,648	1,123,483	

بلغ إجمالي الخسائر الائتمانية المتوقعة 620,146 دينار كما في 31 كانون الأول 2020 (2019: 3,760,825 دينار).

* إن ملخص حركة الخسائر الائتمانية المتوقعة هو كما يلي:

2019	2020	
دينار	دينار	
3,272,905	3,760,825	الرصيد كما في أول كانون الثاني
-	(3,482,179)	مخصص معدوم
487,920	341,500	المخصص للسنة
3,760,825	620,146	الرصيد كما في 31 كانون الأول





(8) حقوق الملكية

رأس المال المدفوع

بلغ رأسمال المصرح به 4,000,000 دينار والممدفوع 4,000,000 دينار كما في 31 كانون الأول 2020 موزعة على 4,000,000 سهم بقيمة اسمية دينار للسهم الواحد.

احتياطي إجباري

تمثل المبالغ المتجمعة في هذا الحساب ما تم تحويله من صافي الأرباح السنوية قبل ضريبة الدخل بنسبة 10% وهو غير قابل للتوزيع على المساهمين. لا يجوز وقف التحويل للاحتياطي الإجباري قبل أن يبلغ رصيده 25% من رأس المال المصرح به. إلا أنه يجوز بموافقة الهيئة العامة للشركة الاستمرار في التحويل الى أن يبلغ رصيد الاحتياطي الاجباري رأس مال الشركة المصرح به.

(9) النقد وما في حكمه

يتكون النقد وما في حكمه الظاهر في قائمة التدفقات النقدية كما يلي:

2019	2020	
دينار	دينار	
1,547	1,500	نقد في الصندوق
1,754,804	2,179,205	حسابات جارية
1,307,785	1,469,208	ودائع لدى البنوك *
3,064,136	3,649,913	

* يمثل هذا البند ودائع لدى البنوك تستحق من شهر الى 3 أشهر بمعدل فائدة يبلغ 1.65% سنوياً للودائع بالدولار الأمريكي و 4.5% سنوياً للودائع بالدينار الأردني.

(10) تسهيلات ائتمانية غير مستغلة

لدى الشركة تسهيلات ائتمانية غير مستغلة بتاريخ القوائم المالية وفيما يلي تفاصيلها:

- حساب جاري مدين بسقف 700,000 دينار بفائدة 8.125% ممنوح من البنك العربي المحدود (2019: سعر فائدة 9.25%).
- سقف تسهيلات غير مباشر/كفالات بمبلغ 250,000 ممنوح من البنك العربي المحدود.





(11) ذمم وأرصدة دائنة أخرى

2019	2020	
دينار	دينار	
39,502	59,453	ذمم دائنة
78,134	116,723	أمانات المساهمين
44,251	44,742	مصاريف مستحقة
631,596	631,596	مخصص قضايا
108,458	127,371	مخصص نهاية خدمة وإجازات
10,509	12,237	أمانات ضريبة الدخل
25,527	30,186	أمانات ضريبة مبيعات
7,808	7,388	أمانات مؤسسة الضمان الاجتماعي
56,894	70,384	شيكات مؤجلة الدفع
52,050	58,294	أخرى
<u>1,054,729</u>	<u>1,158,374</u>	

(12) المبيعات

31 كانون الأول 2020		
المجموع	زيوت	سمنة
دينار	دينار	دينار
5,270,458	-	5,270,458
22,260	22,260	-
<u>5,292,718</u>	<u>22,260</u>	<u>5,270,458</u>

- 2020

القطاعات -

نوع المنتجات

مبيعات سمنة

مبيعات زيوت

المجموع

5,074,981	22,260	5,052,721
217,737	-	217,737
<u>5,292,718</u>	<u>22,260</u>	<u>5,270,458</u>

المبيعات حسب التوزيع الجغرافي

مبيعات محلية

مبيعات خارجية

المجموع

31 كانون الأول 2019		
المجموع	زيوت	سمنة
دينار	دينار	دينار
4,820,773	-	4,820,773
164,907	164,907	-
<u>4,985,680</u>	<u>164,907</u>	<u>4,820,773</u>

- 2019

القطاعات -

نوع المنتجات

مبيعات سمنة

مبيعات زيوت

المجموع

4,811,389	164,907	4,646,482
174,291	-	174,291
<u>4,985,680</u>	<u>164,907</u>	<u>4,820,773</u>

المبيعات حسب التوزيع الجغرافي

مبيعات محلية

مبيعات خارجية

المجموع



**(13) كلفة الإنتاج والمشتريات**

2019	2020	
دينار	دينار	
2,367,256	2,632,115	كلفة زيوت ومواد خام ومواد تعبئة وتغليف مستخدمة في الإنتاج
204,762	221,633	رواتب وأجور
22,909	19,818	مساهمة الشركة في الضمان الاجتماعي
4,265	5,503	مصاريف طبية
53,474	54,208	إستهلاكات
21,583	3,839	صيانة وتصليلات
2,068	3,311	مصاريف نظافة
22,832	16,656	كهرباء ومياه ومحروقات
4,231	3,992	تأمين
32,691	33,961	أخرى
<u>2,736,071</u>	<u>2,995,036</u>	

(14) مصاريف بيع وتوزيع

2019	2020	
دينار	دينار	
113,096	139,294	رواتب وأجور
13,447	11,877	مساهمة الشركة في الضمان الاجتماعي
4,164	6,142	عمولات مندوبين
3,052	2,901	مصاريف طبية
3,560	2,232	مصاريف مبيعات تصدير
23,007	21,290	مصاريف سيارات
8,602	8,602	استهلاكات
2,069	2,609	مصاريف بنكية
1,986	1,274	فحص عينات
4,481	4,678	دعاية وإعلان
1,812	1,642	رسوم عطاءات
4,613	7,331	أخرى
<u>183,889</u>	<u>209,872</u>	





(15) مصاريف إدارية

2019	2020	
دينار	دينار	
290,055	307,908	رواتب وأجور
22,939	22,073	مساهمة الشركة في الضمان الاجتماعي
5,882	4,192	مصاريف طبية
1,531	913	قرطاسية ومطبوعات
31,756	34,547	استهلاكات
4,070	4,063	بريد وهاتف
64,400	64,400	بدل تنقلات ومكافآت أعضاء مجلس الإدارة
26,750	27,750	أتعاب مهنية واستشارات
1,833	164	مصاريف قانونية
30,108	13,231	رسوم واشتراكات
7,288	7,837	مصاريف سيارات
35,102	31,238	أخرى
521,714	518,316	

(16) إيرادات أخرى

2019	2020	
دينار	دينار	
53,508	26,000	فوائد ودائع بنكية
3,025	4,307	إيراد بيع مخلفات وسكراب
25,000	25,000	إيراد إيجار
99,422	20,017	توزيعات ارباح
2,693	1,989	أخرى
183,648	77,313	

(17) ضريبة الدخل

تم احتساب ضريبة الدخل المستحقة للسنة المنتهية في 31 كانون الأول 2020 وفقاً لقانون ضريبة الدخل رقم (38) لسنة 2019. وتم احتساب مخصص لضريبة الدخل للسنة المنتهية في 31 كانون الأول 2019 وفقاً لقانون رقم (34) لسنة 2014.

حصلت الشركة على مخالصة نهائية مع دائرة ضريبة الدخل والمبيعات حتى 31 كانون الأول 2016.

ابتداء من 1 كانون الثاني 2019، قامت الشركة بمزاولة نشاطها الاقتصادي في المنطقة التنموية وقد تم تسجيلها في شبكة الضريبة العامة على المبيعات وفقاً لأحكام قانون الاستثمار. تفرض الضريبة على دخل المؤسسة المسجلة في المناطق التنموية الناشئة عن أنشطة الصناعات التحويلية التي لا تقل القيمة المحلية المضافة فيها عن (30%) بنسبة (5%) بالإضافة إلى (1%) مساهمة وطنية أي ما يعادل (6%).





ملخص تسوية الربح المحاسبي مع الربح الضريبي

2019	2020
دينار	دينار
1,193,995	1,173,697
425,173	360,401
404,793	383,524
1,214,375	1,150,574
72,863	69,034
1.6%	5.9%
6%	6%

الربح المحاسبي
يضاف: مصروفات غير مقبولة ضريبياً
ينزل: ديون معدومة
الربح الضريبي

ضريبة دخل السنة
نسبة ضريبة الدخل الفعلية
نسبة ضريبة الدخل القانونية

فيما يلي الحركة على مخصص ضريبة الدخل:

2019	2020
دينار	دينار
80,676	57,374
72,863	69,034
17,971	-
(114,136)	(72,258)
57,374	54,150

الرصيد كما في أول كانون الثاني
ضريبة الدخل المستحقة
ضريبة دخل سنوات سابقة
ضريبة الدخل المدفوعة
الرصيد كما في 31 كانون الأول

(18) حصة السهم من ربح السنة

2019	2020
1,103,161	1,104,663
4,000,000	4,000,000
0/28	0/28

ربح السنة (دينار)
المتوسط المرجح لعدد الأسهم (سهم)
الحصة الأساسية للسهم من ربح السنة

إن الحصة المخفضة للسهم من ربح السنة مساوية للحصة الأساسية للسهم من ربح السنة.



**(19) التزامات محتملة****كفالات -**

على الشركة بتاريخ القوائم المالية التزامات محتمل ان تطراً تتمثل في كفالات بنكية بمبلغ 147,975 دينار كما في 31 كانون الأول 2020 (2019: 142,975 دينار).

القضايا المقامة على الشركة -

صدر قرار من محكمة التمييز الاتحادية لجمهورية العراق بإلزام الشركة بدفع مبلغ 631,610 دينار لصالح الشركة العامة لتجارة المواد الغذائية، هذا وتم تبليغ الشركة بهذا القرار بتاريخ 28 آذار 2017 وبرأي إدارة الشركة ومستشارها القانوني فإن المخصص المسجل لهذه القضية كافٍ لمواجهة الالتزام الذي قد ينجم عنها حيث تم تسجيل مخصص بالكامل مقابل هذه القضية.

بلغت قيمة القضايا المقامة من الشركة على الغير 132,405 دينار كما في 31 كانون الأول 2020 (31 كانون الأول 2019: 262,000 دينار) تتمثل في ذمم مستحقة للشركة وشيكات مرتجعة نتيجة ممارسة الشركة لنشاطها الاعتيادي.

(20) المعاملات مع جهات ذات علاقة

تمثل المعاملات مع جهات ذات علاقة المعاملات التي تمت مع كبار المساهمين والإدارة التنفيذية العليا للشركة وأعضاء مجلس الإدارة وجهات أخرى ذات علاقة والشركات المملوكة من قبل كبار المساهمين. هذا ويتم اعتماد سياسة الأسعار والشروط المتعلقة بهذه المعاملات من قبل مجلس إدارة الشركة.

فيما يلي ملخص الأرصدة مع جهات ذات علاقة الظاهرة في قائمة المركز المالي:

2019 دينار	2020 دينار	
17,259	33,972	مبالغ مستحقة إلى جهات ذات علاقة
17,259	33,972	شركة مصانع الزيوت النباتية - نابلس (شركة مملوكة من قبل كبار المساهمين)

إن الأرصدة مع الجهات ذات العلاقة ناتجة عن نشاط الشركة الاعتيادي وغير خاضعة للفوائد.

فيما يلي ملخص المعاملات مع الجهات ذات العلاقة الظاهرة في قائمة الدخل:

2019 دينار	2020 دينار	
42,400	33,972	مشتريات زيوت خام
64,400	64,400	شركة مصانع الزيوت النباتية - نابلس (شركة مملوكة من قبل كبار المساهمين)
220,323	228,668	بدل تنقلات ومكافآت أعضاء مجلس الإدارة
		رواتب ومنافع الإدارة العليا أخرى





(21) توزيعات أرباح

قام مجلس الإدارة في اجتماعه المنعقد بتاريخ 4 شباط 2021 بالتنسيق إلى الهيئة العامة للشركة التي ستعقد خلال العام 2021 بتوزيع أرباح نقدية على المساهمين بنسبة 25% من رأس مال الشركة كما في 31 كانون الأول 2020.

وافقت الهيئة العامة للشركة في اجتماعها العادي المنعقد بتاريخ 30 أيار 2020 على توزيع أرباح نقدية على المساهمين بنسبة 25% من رأس مال الشركة كما في 31 كانون الأول 2019.

وافقت الهيئة العامة للشركة في اجتماعها العادي المنعقد بتاريخ 23 آذار 2019 على توزيع أرباح نقدية على المساهمين بنسبة 20% من رأس مال الشركة كما في 31 كانون الأول 2018.

(22) إدارة المخاطر

مخاطر أسعار الفائدة

تتعرض الشركة لمخاطر أسعار الفائدة على موجوداتها والتي تحمل فائدة مثل ودائع البنوك.

تمثل حساسية قائمة الدخل الشامل أثر التغيرات المفترضة المتوقعة بأسعار الفوائد على ربح الشركة لسنة واحدة، ويتم احتسابها بناءً على الموجودات المالية والتي تحمل سعر فائدة متغير كما في 31 كانون الأول 2020 و 2019.

يبين الجدول التالي حساسية قائمة الدخل الشامل للتغيرات المعقولة المتوقعة على أسعار الفائدة كما في 31 كانون الأول 2020 و 2019، مع بقاء جميع المتغيرات الأخرى المؤثرة ثابتة.

- 2020

العملية	الزيادة بسرعة الفائدة نقطة	الأثر على ربح السنة دينار
دينار أردني	50	5,499
دولار أمريكي	50	1,847
العملية	النقص بسرعة الفائدة نقطة	الأثر على ربح السنة دينار





- 2019

العملية	الزيادة بسرعة الفائدة نقطة	الأثر على ربح السنة دينار
دينار أردني	50	2,907
دولار أمريكي	50	3,632
العملية	النقص بسرعة الفائدة نقطة	الأثر على ربح السنة دينار
دينار أردني	50	(2,907)
دولار أمريكي	50	(3,632)

مخاطر التغير بأسعار الأسهم

فيما يلي جدول يبين حساسية قائمة الدخل واحتياطي القيمة العادلة نتيجة للتغيرات المعقولة المتوقعة على أسعار الأسهم، مع بقاء جميع المتغيرات الأخرى المؤثرة ثابتة:

- 2020

التغير في المؤشر (%)	الأثر على ربح السنة دينار	الأثر على حقوق الملكية دينار
10	-	102,961

مؤشر بورصة عمان وفلسطين

- 2019

التغير في المؤشر (%)	الأثر على ربح السنة دينار	الأثر على حقوق الملكية دينار
10	-	128,245

مؤشر بورصة عمان وفلسطين

في حال هنالك تغير سلبي في المؤشر يكون الأثر مساوي للتغير أعلاه مع عكس الإشارة.

مخاطر الائتمان

مخاطر الائتمان هي المخاطر التي قد تتجم عن تخلف أو عجز المدينون والأطراف الأخرى عن الوفاء بالتزاماتهم اتجاه الشركة.

وترى الشركة بأنها ليست معرضة بدرجة كبيرة لمخاطر الائتمان حيث تحتفظ بالارصدة لدى مؤسسات مصرفية رائدة. كما تقوم الشركة بتحديث السقوف الائتمانية للعملاء مع مراقبة الذمم القائمة بشكل مستمر وأخذ مخصصات مقابل الذمم المشكوك في تحصيلها والحصول على بعض الضمانات.

يمثل أكبر عميل ما نسبته 60% من المبيعات للسنة المنتهية في 31 كانون الأول 2020 (2019: أكبر عميل 58%).





مخاطر السيولة

تعمل الشركة على إدارة مخاطر السيولة وذلك عن طريق التأكد من توفر التسهيلات البنكية.

يلخص الجدول أدناه توزيع المطلوبات المالية (غير مخصومة) كما في 31 كانون الأول 2020 و 2019 على أساس الفترة المتبقية للاستحقاق التعاقدية وأسعار الفائدة السوقية الحالية:

أقل من 3 شهور	من 3 شهور إلى 12 شهر	المجموع	
دينار	دينار	دينار	
294,478	232,300	526,778	31 كانون الأول 2020
-	33,972	33,972	ذمم وأرصدة دائنة أخرى
294,478	266,272	560,750	مبالغ مستحقة إلى جهات ذات علاقة
			المجموع
أقل من 3 شهور	من 3 شهور إلى 12 شهر	المجموع	
دينار	دينار	دينار	
236,536	186,597	423,133	31 كانون الأول 2019
-	17,259	17,259	ذمم وأرصدة دائنة أخرى
236,536	203,856	440,392	مبالغ مستحقة إلى جهات ذات علاقة
			المجموع

مخاطر العملات

إن معظم تعاملات الشركة هي بالدينار الأردني والدولار الأمريكي. إن سعر صرف الدينار مربوط بسعر ثابت مع الدولار الأمريكي (1/41 دولار لكل دينار).



**(23) القيمة العادلة للأدوات المالية**

تتمثل الأدوات المالية في الموجودات المالية والمطلوبات المالية.

تتكون الموجودات المالية من النقد في الصندوق والأرصدة لدى البنوك والذمم المدينة وموجودات مالية بالقيمة العادلة من خلال الدخل الشامل الآخر وبعض الأرصدة المدينة الأخرى. تتكون المطلوبات المالية من الذمم الدائنة ومبالغ مستحقة الى جهات ذات علاقة وبعض الأرصدة الدائنة الأخرى.

تستخدم الشركة الترتيب التالي لأساليب وبدائل التقييم وذلك في تحديد وعرض القيمة العادلة للأدوات المالية:

المستوى الأول: الأسعار السوقية المعلنة في الأسواق الفعالة لنفس الموجودات والمطلوبات.

المستوى الثاني: تقنيات أخرى حيث تكون كل المدخلات التي لها تأثير مهم على القيمة العادلة يمكن ملاحظتها بشكل مباشر أو غير مباشر من معلومات السوق.

المستوى الثالث: تقنيات أخرى حيث تستخدم مدخلات لها تأثير مهم على القيمة العادلة ولكنها ليست مبنية على معلومات من السوق يمكن ملاحظتها.

31 كانون الأول 2019	31 كانون الأول 2020
دينار	دينار
المستوى الأول	المستوى الأول
1,282,451	1,029,611

موجودات مالية بالقيمة العادلة من خلال الدخل الشامل الآخر:
أسهم

(24) إدارة رأس المال

يتمثل الهدف الرئيسي فيما يتعلق بإدارة رأسمال الشركة بالتأكد من المحافظة على نسب رأسمال ملائمة بشكل يدعم نشاط الشركة ويعظم حقوق الملكية.

تقوم الشركة بإدارة هيكل رأس المال وإجراء التعديلات اللازمة عليها في ضوء تغيرات ظروف العمل. هذا ولم تقم الشركة بأية تعديلات على الأهداف والسياسات والإجراءات المتعلقة بهيكل رأس المال خلال السنة الحالية والسنة السابقة.

ان البنود المتضمنة في هيكل رأس المال تتمثل في رأس المال المدفوع، الاحتياطي الإجمالي والاحتياطي القيمة العادلة والأرباح المدورة والبالغ مجموعها 6,566,764 دينار كما في 31 كانون الأول 2020 مقابل 6,714,941 دينار كما في 31 كانون الأول 2019.



(25) معايير التقارير المالية الدولية والتفسيرات الجديدة والتعديلات الصادرة وغير النافذة بعد

إن المعايير المالية الدولية والتفسيرات الجديدة والتعديلات الصادرة وغير النافذة بعد حتى تاريخ القوائم المالية مدرجة أدناه، وستقوم الشركة بتطبيق هذه التعديلات ابتداءً من تاريخ التطبيق الإلزامي:

معياري التقارير المالية الدولي رقم (17) عقود التأمين

يقدم المعيار نموذجاً شاملاً للاعتراف والقياس والعرض والايضاحات المتعلقة بعقود التأمين. ويحل هذا المعيار محل معيار التقارير المالية الدولي رقم (4) – عقود التأمين. ينطبق المعيار على جميع أنواع عقود التأمين (مثل عقود الحياة وغيرها من عقود التأمين المباشرة وعقود إعادة التأمين) دون النظر للمنشأة المصدرة لعقد التأمين، كما ينطبق على بعض الضمانات والأدوات المالية التي تحمل خاصية المشاركة. إن الإطار العام للمعيار يتضمن استخدام طريقة الرسوم المتغيرة وطريقة توزيع الأقساط.

سيتم تطبيق هذا المعيار اعتباراً من 1 كانون الثاني 2023 مع ارقام المقارنة، مع السماح بالتطبيق المبكر شريطة أن المنشأة طبقت معيار التقارير المالية الدولي رقم (9) ومعيار التقارير المالية الدولي رقم (15) قبل أو مع تطبيق معيار التقارير المالية الدولي رقم (17).

تعديلات على معيار المحاسبة الدولي رقم (1): تصنيف المطلوبات المتداولة مقابل غير المتداولة

قام المجلس الدولي للمعايير المحاسبية خلال كانون الثاني 2020 بإصدار تعديلات على فقرات (69) إلى (76) من معيار المحاسبة الدولي رقم (1) لتحديد متطلبات تصنيف المطلوبات المتداولة مقابل غير المتداولة. توضح هذه التعديلات:

- تعريف الحق لتأجيل التسوية،
- الحق لتأجيل التسوية يجب أن يكون موجود عند تاريخ اعداد القوائم المالية،
- أن التصنيف لا يتأثر باحتمالية المنشأة ممارسة حقها في التأجيل،
- وفي حال كانت المشتقات المتضمنة في المطلوبات القابلة للتحويل في حد ذاتها أداة حقوق ملكية عند لا تؤثر شروط المطلوبات على تصنيفها.

سيتم تطبيق التعديلات بأثر رجعي اعتباراً من 1 كانون الثاني 2023.

إشارة إلى الإطار المفاهيمي - تعديلات على معيار التقارير المالية الدولي رقم (3)

قام المجلس الدولي للمعايير المحاسبية خلال أيار 2020 بإصدار تعديلات على معيار التقارير المالية الدولي رقم (3) اندماج الأعمال - إشارة إلى الإطار المفاهيمي. تحل هذه التعديلات محل الإشارة إلى الإطار المفاهيمي لإعداد وعرض القوائم المالية والذي صدر في عام 1989 ومع الإشارة إلى الإطار المفاهيمي للتقارير المالية والذي صدر في آذار 2018 دون تغيير جوهري على متطلبات الإطار المفاهيمي.

كما أضاف المجلس استثناء لبدء الاعتراف بمعيار التقارير المالية الدولي رقم (3) لتجنب إمكانية ظهور أرباح أو خسائر "اليوم الثاني" (Day 2) للمطلوبات والالتزامات المحتملة المشمولة ضمن نطاق معيار المحاسبة الدولي رقم (37) أو تفسير لجنة تفسير معايير التقارير المالية الدولية رقم (21) في حال تم تكبدها بشكل منفصل.

في الوقت ذاته قرر المجلس توضيح التوجيهات الحالية على معيار التقارير المالية الدولي رقم (3) للأصول المحتملة التي لن تتأثر باستبدال الإطار المفاهيمي لإعداد وعرض القوائم المالية.

سيتم تطبيق هذه التعديلات بأثر مستقبلي اعتباراً من 1 كانون الثاني 2022. من غير المتوقع أن يكون للتعديلات أثر جوهري على القوائم المالية للشركة.

الممتلكات والآلات والمعدات: المتحصل من البيع قبل الاستخدام المعني - تعديلات على معيار المحاسبة الدولي رقم (16)
قام المجلس الدولي للمعايير المحاسبية خلال أيار 2020 بإصدار تعديلات على معيار المحاسبة الدولي رقم (16) الممتلكات والآلات والمعدات: المتحصل من البيع قبل الاستخدام المعني والذي يمنع المنشآت من تخفيض كلفة الممتلكات والآلات والمعدات بقيمة المبالغ المتحصلة من بيع منتج تم انتاجه في الفترة خلال إحضار الأصل إلى الموقع وتجهيزه للحالة اللازمة للعمل بالطريقة المقصودة التي تحددها الإدارة. وفقاً لذلك يجب على المنشأة الاعتراف بالمبالغ المتحصلة من بيع هذه المنتجات وتكلفة انتاجها في قائمة الارباح أو الخسائر.

سيتم تطبيق التعديلات بأثر رجعي اعتباراً من 1 كانون الثاني 2022 على بنود الممتلكات والآلات والمعدات والتي تم البدء باستخدامها في بداية أول فترة مالية تم عرضها في السنة المالية التي تطبق فيها التعديلات للمرة الأولى.

من غير المتوقع أن يكون للتعديلات أثر جوهري على القوائم المالية للشركة.

العقود الخاسرة - كلفة التزامات العقود - تعديلات على معيار المحاسبة الدولي رقم (37)
قام المجلس الدولي للمعايير المحاسبية خلال أيار 2020، بإصدار تعديلات على معيار المحاسبة الدولي رقم (37) والتي تحدد التكاليف التي يجب على المنشأة أن تأخذها بعين الاعتبار عند تقييم ما إذا كان العقد الخاسر أو سينتج عنه خسارة. تطبق التعديلات طريقة "التكلفة المباشرة". أن التكاليف المباشرة المتعلقة بعقود بيع البضائع أو الخدمات تتضمن كلا من التكاليف الإضافية والتكاليف الموزعة المتعلقة بأنشطة العقد بشكل مباشر.

لا تتعلق المصاريف الادارية والعمومية بالعقود بشكل مباشر ولذلك يتم استبعادها إلا إذا تم تحميلها الى الطرف الاخر بموجب شروط العقد.

سيتم تطبيق التعديلات اعتباراً من 1 كانون الثاني 2022. تطبق هذه التعديلات على العقود التي لم يتم الوفاء بجميع شروطها كما في بداية السنة المالية التي تطبق فيها التعديلات للمرة الأولى.

من غير المتوقع أن يكون للتعديلات أثر جوهري على القوائم المالية للشركة.

معيار التقارير المالية الدولي رقم (9) الأدوات المالية - اختبار '10%' لإلغاء الاعتراف بالمطلوبات المالية
كجزء من التحسينات على معالجة معايير التقارير المالية الدولية للأعوام من 2018-2020، أصدر مجلس معايير المحاسبة الدولية تعديلاً على معيار التقارير المالية الدولي رقم (9). يوضح التعديل الرسوم التي تأخذها الشركة بعين الاعتبار عند تقييم ما إذا كانت شروط المطلوبات المالية الجديدة أو المعدلة تختلف اختلافاً جوهرياً عن شروط المطلوبات المالية الأصلية. تشمل هذه الرسوم فقط تلك المدفوعة أو المستلمة من قبل المقرض والمقرض، بما في ذلك الرسوم المدفوعة أو المستلمة من قبل المقرض أو المقرض نيابة عن الآخر.

تقوم الشركة بتطبيق التعديل على المطلوبات المالية التي يتم تعديلها أو تبادلها في أو بعد بداية السنة المالية التي تطبق فيها الشركة التعديل. سيتم تطبيق هذه التعديلات اعتباراً من 1 كانون الثاني 2022، مع السماح بالتطبيق المبكر.

من غير المتوقع أن يكون للتعديلات أثر جوهري على القوائم المالية للشركة.

المرحلة الثانية من إعادة تشكيل IBOR

المرحلة الثانية من إعادة تشكيل IBOR التي ستصبح سارية المفعول في 1 كانون الثاني 2021، تتضمن عددًا من الإعفاءات والإفصاحات الإضافية. تنطبق الإعفاءات عند انتقال الأداة المالية من IBOR إلى معدل العائد الخالي من المخاطر. التغييرات على التدفقات النقدية الناتجة عن تغير سعر الفائدة المرجعي، تطلب التعديل على المعيار كخيار عملي وللتسهيل ان يتم اعتبار هذه التغيرات كأنها ناتجة عن تغيرات في سعر الفائدة المتغيرة. بشرط أنه، بالنسبة للأداة المالية، يتم الانتقال من السعر القياسي IBOR إلى معدل العائد الخالي من المخاطر على أساس معادل اقتصاديًا. توفر المرحلة الثانية من إعادة تشكيل IBOR إعفاءات مؤقتة تسمح لعلاقات التحوط للشركة بالاستمرار عند استبدال معيار سعر الفائدة الحالي بمعدل العائد الخالي من المخاطر. تتطلب الإعفاءات من الشركة تعديل تعيينات التحوط ووثائق التحوط.

يتضمن ذلك إعادة تعريف المخاطر المحوطة للإشارة إلى معدل العائد الخالي من المخاطر، وإعادة تعريف وصف أداة التحوط و / أو البند المحوط عليه للإشارة إلى معدل العائد الخالي من المخاطر وتعديل طريقة تقييم فعالية التحوط. يجب إجراء تحديثات على وثائق التحوط بحلول نهاية السنة المالية التي يتم فيها إعادة التشكيل. بالنسبة لتقييم فعالية التحوط بأثر رجعي، يجوز للشركة أن يختار على أساس كل تحوط على حدا لإعادة تغيير القيمة العادلة التراكمية إلى الصفر.

يجوز للشركة تحديد سعر فائدة كعنصر مخاطر محوط غير محدد تعاقدًا للتغيرات في القيمة العادلة أو التدفقات النقدية للبند المحوط عليه، بشرط أن يكون عنصر مخاطر سعر الفائدة قابلاً للتحديد بشكل منفصل، على سبيل المثال، هو معيار محدد يتم استخدامه على نطاق واسع في السوق لتسعير القروض والمشتقات المالية. تضمنت الإعفاءات المعدلات الخالية من المخاطر الجوهرية والتي لم يتم تحديدها كمقياس من قبل، بشرط أن تتوقع الشركة بشكل معقول أن يصبح المعدل الخال من المخاطر قابلاً للتحديد بشكل منفصل خلال 24 شهرًا.

بالنسبة لعمليات التحوط الخاصة بمجموعة البنود، يجب على الشركة أن تقوم بتحويل هذه الأدوات إلى مجموعات فرعية تشير إلى المعدل الخالية من المخاطر. أي علاقات تحوط تم إيقافها قبل تطبيق المرحلة الثانية من إعادة تشكيل IBOR فقط بسبب إعادة التشكيل ولتلبية المعايير المؤهلة لمحاسبة التحوط عند تطبيق المرحلة الثانية من إعادة تشكيل IBOR، يجب إعادتها عند التطبيق الأولي.

(26) ارقام المقارنة

تم إعادة تبويب بعض ارقام المقارنة لعام 2019 لتتناسب مع تبويب ارقام القوائم المالية لسنة 2020 ولم ينتج إعادة التبويب أي اثر على الربح وحقوق الملكية لعام 2019.



الغزال

تعتبر الغزال

مثالية

لكل أنواع الطهي
والحلويات الشرقية






Jordan Vegetable Oil Industries Co. Ltd.

(Public Shareholding Company)

Established in 1953



**The 23rd Annual Report, Financial Statements
and Auditors' Report for year ending on 31
Dec. 2020**

2020



His Majesty King Abdullah II Ibn Al-Hussein





The Company Board:

Board Chairman

Al-Maseera Investment Company

Represented by: Mr. Nicola Amin Nicola Shnoudi

Board Vice-Chairman

Al-Mustaqbal Company for General Investments

Represented by: Eng. "Ahmad Sami" Wahib Rashid Al-Bitar

Board Members:

Astra Company for Investments

Represented by: Eng. Mohammad Mazhar Hasan Annab

Hajj Taher Al-Masri Company

Represented by: Mr. Ahmad Mohammad A. Al-Teejani

Board Member:

Mr. Nizar Taiseer Mohammad Shoukeh

Board Member:

Eng. Haidar Fuad Kazem Al-Zubaidi

Board Member:

Eng. Ahmad Adnan Ahmad Al-Sallakh

General Manager:

Mr. Azzam Mohammad Mousa Al-Ahmad

External Auditors:

M/S. Ernest & Young (EY)

Legal Advisor:

Lawyer/ Mohammad Abdulsalam Khamis Foudeh





Contents:

Description	Page No.
Board Chairman Speech	5
Summary of the Board Report	7
Disclosure Instructions	8
Governance Report	23
Report of Independent External Auditors	30
Financial Position Statement as of 31 Dec. 2020	35
Profits and Losses Statement for the year ending on 31 Dec. 2020	36
Consolidated Income Sheet for the year ending on 31 Dec. 2020	37
Equity Changes Sheet for the year ending on 31 Dec. 2020	38
Cash Flow Sheet for the year ending on 31 Dec. 2020	39
Disclosures on Financial Statements	40





**23rd Annual Report of the Board of
Jordan Vegetable Oil Industries Company Ltd.
For the year ending on 31 Dec. 2020**

Distinguished Company Shareholders / Members of the General Assembly,

In my name and on behalf of my colleagues Board Members, the General Manager and all employees of the Company, I would like to welcome you all in the annual general assembly meeting of Jordan Vegetable Oil Industries Company Ltd and present to you the 23rd Annual Report to include a summary of the Company's work, achievements and Final Accounts of the Financial Year ending on 31 Dec. 2020.

Additionally, Disclosure Information, meeting requirements of transparency and governance rules pursuant to provisions of articles 169 and 171 of the Companies Law No. 22 for 1997/ as amended and the Company's Future Plan, are included.

Distinguished Company Shareholders,

The Company Board and the executive management continued exerting their efforts and took all necessary measures to maintain progress of the Company, in spite of all economic challenges that prevailed in the region during 2020, on top of them was COVID-19 Pandemic which increased the economic burdens and led to clear decrease of world economic growth. It was the lowest since the global financial crisis of 2008.

The prices of oil in world markets had increase with almost 30% in 2020 compared to 2019 prices. Price of palm oil increased 50% in average and is still increasing in beginning of 2021. Main reasons of the price increase are:

1. Indonesia and Malaysia, largest key palm oil producers started imposing tax on palm farmers which reflected on prices and led to the increase.
2. Shortage of production in 2020 due to weather conditions. Floods affected palm trees and farmers could not produce all needed production quantities.
3. Demand increase on palm oil, especially by China, India and Pakistan which led to increase of price of raw materials.
4. Double increase of shipping costs.

These are the main reasons that increased the raw material prices of palm oil which led to increase of our cost.

Furthermore, several mass merchandisers and key clients of the Company faced financial distress and later left the country to avoid legal procedures. This affected the end results on business and the local economy in general.





Distinguished Company Shareholders,

In spite of the above-described situation and facts, our Company managed to tackle all challenges during 2020 and continued operating cautiously and setting allocations for doubtful debts of clients who left the country. Your company had succeeded in facing all obstacles and made achievements. Total net profits prior to tax reached JDs 1,173,697 (one million one hundred seventy three thousand and six hundred ninety seven Jordanian Dinars).

As you notice, the financial statements for 2020 reflect clearly that your company continues progress year after year.

Therefore, we propose that 25% dividends be distributed to shareholders. We promise you to keep exerting all efforts in 2021 and following years to continue company growth in spite of current situations.

Wishing you all the best,

Peace, Mercy and Blessings of Allah be upon you.

Nicola Amin Shnoudi
Chairman of the Board





Summary of the Board's Report

I. Production

Total quantity of ghee production in 2020 reached almost 3,604 tonnes compared to quantity 3,510 tonnes of ghee and oils produced in 2019. Due to current conditions of the market, the Company suspended production of oils in 2020.

II. Sales

Total quantity of sales of ghee and oils balance in 2020 reached almost 3,785 tonnes. Most sales went to the local market. Value of sales in 2020 is JDs 5,292,718.

III. Quality Certification and Systems

Your Company has continued preservation of international quality and risk analysis certificates (ISO 9001 / HACCP). The Company obtained Quality Knight Certificate in Dubai Fair in 2014.

IV. Financial Matters

Item	2019 (in JDs)	2020 (in JDs)
Sales value	4,985,680	5,292,718
Sales cost	2,780,851	3,110,143
Sales / Cost ratio	55.8%	58.7%
Total profit	2,204,829	2,182,575
Operations' Profit	1,011,306	1,097,887
Net profit prior to tax	1,193,995	1,173,697
Net debt accounts receivables	1,384,648	1,123,483

It is evident that the Company continues to maintain work progress.

V. Recommendations of the Board

- 1) Approval of the annual report and the financial statements submitted.
- 2) Approval to distribute 25% dividends to shareholders.
- 3) Discharge from liability of Company's Board per clauses of law.





Disclosure Instructions

1. Company's Activities:

- Jordan Vegetable Oil Industries Company Ltd is a public shareholding company, established in 1953 in Nablus as the first Arab company for the production of vegetable ghee and oils. Amman factory was created in 1993 inside King Abdullah II Ibn Al-Hussein Industrial Estate. In 1998, Nablus factory was disconnected from Amman factory. Each of them became independent company with JDs 3 million capital for each factory. In 2008, the capital increased to become JDs 4 million, while the remaining capital increase was settled during 2010. The factory produces well-known (*Al-Ghazal*) trademark vegetable ghee, as well as another ghee product under the trademark of (*Al-Ghazalain*) with the flavor of locally home-produced ghee. Vegetable oils are produced using state of art technology.
- The company's buildings and facilities are situated inside the premises of King Abdullah II Ibn Al-Hussein Industrial Estate in Sahab city.
- Total number of employees and workers is 56 by the end of 2020 of all administrative, financial and marketing specializations.
- There are no branches of the company inside or outside the Kingdom.
- Total investment volume is almost (JDs 7,813,000) seven million, eight hundred and thirteen thousand Jordanian Dinars.

2. Affiliated Companies:

There are no affiliated companies.

3. Board Members:

- The Company's Board constitutes of seven distinguished, qualified and experienced members. During 2020, the Board conducted seven meetings.
- Current Board committees were formulated on 23 March 2019. No changes occurred during 2020. They are as follows:

	Audit Committee	Risk Mgt & Credit Committee	Nominations & Awards Committee	Governance Committee	Investment & Development Committee
President	Nizar Shoukeh	Nizar Shoukeh	Haidar Zubaidi	Haidar Zubaidi	Ahmad Al-Sallakh
Member	Ahmad Al-Sallakh	Nicola Shnoudi	"Ahmad Sami" Al-Bitar	Ahmad Al-Teejani	Mohammad Annab
Member	Nicola Shnoudi	Ahmad Al-Teejani	Ahmad Al-Sallakh	Nizar Shoukeh	"Ahmad Sami" Al-Bitar





Full name: **Mr. Nicola Amin N. Shnoudi**

Position: Board Chairman / representative of Al-Maseera Investment Company

Membership Date: Membership of legal person: 28 Oct. 1998
Membership of the representative: 28 Oct. 1998

Date of Birth: 1 Jan. 1945

Education and Professional Qualifications: Accounting and Audit Diploma / London / on-job study, 1976

Practical Experiences: Financial Manager, Astra Group Companies, 1978 – present
Partner, Shnoudi Establishment for General Trade
Huwait & Fasheh Co. (Certified Auditors) – Audit Team Leader, 1968-1976
Shae'r and Co. (Certified Public Auditors), senior auditor, 1976-1978

Memberships: Managing Director of several limited liability companies among which are the following:
Al-Mutamayizah Co. for Spare Parts
Al-Tiqaniyah Co. for Automotive Trade
South Agricultural Co.
Rumm Agricultural Co.
Al-Mashreq Co. for Metal Industries
The Industrial Co. for Agriculture Plastic Sheets
Al-Ittihad Co. for Metal and Engineering Industries



Full name: **Eng. "Ahmad Sami" Wahib Rashid Al-Bitar**

Position: Board Vice-Chairman
Representative of Al-Mustaqbal Co. for General Investments

Membership Date: Membership of legal person: 28 Oct. 1998
Membership of the representative: 29 Jan. 2007

Date of Birth: 14 Sep. 1952

Education and Professional Qualifications: M.Sc. Chemical Engineering, Jordan University, 1990
B.Sc. Chemical Engineering, Yugoslavia, 1976

Practical Experiences: General Manager, The Industrial Co. for Agriculture Plastic, 1992-present
Production Manager, The Industrial Co. for Agriculture Plastic, 1986-1992
The United Co. for Planning & Engineering, 1983-1986





The Jordanian Co. for Matches industry, Factory
Manager, 1977-1983

Memberships:

N/A

Full name:

Eng. Mohammad Mazhar Hasan Annab

Position:

Board Member

Representative of Astra Investment Co.

Membership Date:

Membership of legal person: 1 Aug. 2001

Membership of the representative: 1 Aug. 2001

Date of Birth:

11 Mar. 1958

Education:

M.Sc. Civil Engineering, Ukraine, 1982

Practical Experiences:

General Manager, Mazhar Annab Co. & Partners, 1992-present

Production and Installation Engineer, Mazhar Annab Co. & Partners, 1986-1992

Supervising Engineer, Royal Engineering Corps, 1984-1986

Construction Engineer, Private Sector, 1982-1984

Memberships:

Board Member, Jordan Insurance Co.

Board Member, The Jordanian Co. for Specialized Investments

Board Member, Al-Mamlakah Holding Co.

Board Member, The Specialized Co. for Investment and Real Estate Development

Board Chairman, the Jordanian European Co.

Board Member, The Arab Cultural Society/ Al-Raed Al-Arabi School

Managing Director, Modern Systems Co. for Aluminum and Steel, Aqaba.



Full name:

Mr. Ahmad Mohammad A. Al-Teejani

Position:

Board Member

Representative of Hajj Taher Al-Masri Co.

Membership Date:

Membership of legal person: 28 Oct. 1998

Membership of the representative: 10 April 2006

Date of Birth:

4 Aug. 1962

Education:

B.A. Business Administration and Operations, USA, 1985





Practical Experiences:

Chief Executive Officer, the National Co. for Health Insurance, March 2005-present

General Manager, Arabia Drip Irrigation Co., April 2003-Dec. 2004

Managing Director for West Bank & Gaza, Coca Cola International, July 2000-Sep. 2002

General Manager, Aqaba Co. for Vegetable Oil Refining and Industry, 1992-2000

Al-Madar Corporation for International Marketing / Private Sector, 1990-1992

Concepts Computer Applications / Private Sector, 1988-1990

Assistant General Manager of German Frostal Co. Regional Office, 1987-1988

Memberships:

Managing Director, The National Company for Health Insurance / NatHealth

Managing Director, Al-Madar Corporation for International Marketing

Full name: ***Mr. Nizar Tayseer Saleh Shoukeh***

Position: Independent Board Member

Membership Date: 16 Jan. 2018

Date of Birth: 11 Aug. 1972

Education: B.A. Accountancy & Business Administration, Jordan University, 1992

Certified Financial Analyst

Certified Public Accountant (CPA) (JCPA)



Practical Experiences:

Financial Manager of Sama Group for Food and Industrial Investments, July 2019- present

Cairo Amman Bank:

Deputy General Manager for Banking Services and Products, Oct. 2004-May 2019

Head of Financial Dept. April 2004-Oct.2014

Head of Risk Management, Feb. 2010-Dec. 2012

Auditor, EY, Oct. 2003-April 2004

Auditor, Arthur Andersen, Oct. 1992-Oct. 2002

Memberships: N/A





Full name: **Eng. Haidar Fuad Kazem Al-Zubaidi**
Position: Independent Board Member as of 16 Jan. 2018
Membership Date: 22 Apr. 2015
Date of Birth: 7 June 1977
Education: M.Sc. Chemical Engineering, McGill, Canada, 2001
B.Sc. Chemical Engineering (with honors), Surry University, Guildford, UK, 1999
Practical Experiences: General Manager, NutriDar Company, July 2013-present
Technical Manager, Ar-Riyadh Industrial Group-Jordan, Jan. 2002-June 2013
Memberships: Member of Canadian Chemical Engineering Association



Full name: **Eng. Ahmad Adnan Ahmad Al-Sallakh**
Position: Independent Board Member - 6 Mar. 2018
Membership Date: 6 Mar. 2018
Date of Birth: 11 May 1968
Education: B.Sc. Mechanical Engineering, Jordan University, 1991
Practical Experiences: Chief Executive Officer, Al-Nabeel Food Industries Co., 2016-present
CEO, KADDB, 2011-2016
CEO, Middle East Co. for Specialized Cables, 2005-2011
Deputy CEO, Middle Est. Co. for Specialized Cables, 2004-2005
Assistant General Manager, FINE Hygienic Paper Industrial Co., 1996-2004
Mechanical Engineer, various companies, 1994-1996
Memberships: Member of Investment Committee, Jordanian Entrepreneurship Fund Co.
Board Member of Arab Phoenix Holdings Co.





Executive Management Staff:

Full name: ***Mr. Azzam Mohammad Mousa Al-Ahmad***
Position: Company General Manager
Employment Date: 1 July 2009
Date of Birth: 8 Jan. 1950
Education: B.Sc. Economy and Commerce,
Majoring: Accountancy, Jordan University, 1972
Practical Experiences: Al-Qahtani Group/ Saudi Arabia - Pepsi Cola 2000-2005
Computers Systems Group, Jordan, 1997-2000
Aqaba Company for Vegetable Oil Industry, 1994-1997
Inma Commercial and Agricultural Company, Jordan, 1989-1994
Jordan Rock Wool Industries Co., 1986-1989
Universal Contracting and Investment Co., Jordan, 1979-1986
Saudi Cement Factories Co., 1973-1979
Memberships: N/A



Full name: ***Eng. Bilal Amin Yousuf "Darweesh Al-Hajji"***
Position: Production Manager
Employment Date: 1 Jan. 1996
Date of Birth: 30 Nov. 1954
Education: B.Sc. Agriculture, Majoring: Food Processing, Ain Shams University, Egypt, 1980
Practical Experiences: Jordanian Company for Marketing and Processing of Agricultural Products, April 1985-May 1995
Jordan Valley Authority, Oct. 1982-April 1985
Vegetable Oil Industries Co., Nablus, Aug. 1980-Oct. 1982
Memberships: Member of Jordan Agricultural Engineers Association

Full name: ***Mr. Mohammad Abdullah M. Mu'mnah***
Position: Financial Controller
Employment Date: 1 Feb. 2011
Date of Birth: 14 Mar. 1962
Education: B.Sc. Economy and Administrative Sciences, Majoring: Accountancy, Jordan University, 1984





Practical Experiences: Jordan Certified Public Accountant (JCPA), 2005
Private Audit Office, 2007-2011
Shahin Business & Investment Group, 1993-2007
Inma Commercial and Agricultural Co., 1987-1993

Memberships: Member of Jordan Certified Accountants Association (JCPA).

Full name: ***Mr. Ghassan Ahmad Nimr Al-Ahmad***

Position: Sales and Marketing Manager

Employment Date: 16 Nov. 2019

Date of Birth: 26 Sep. 1960

Education: B.Sc. Sciences / Business Administration, Charleston University, USA, 1991

Practical Experiences: Sales Manager, As-Saree' Group, Saudi Arabia, 2017-2018
Regional Manager, Newboy Co., Saudi Arabia, 2014-2016
Sales Manager, Arab Modern Distribution Co., 2012-2014
Sales Manager, Petra Co. for Trade & Investment, 2008-2012
Sales Manager, Coca Cola, 2005-2008
Area Manager, British American Tobacco, 1999-2005
Sales and Marketing Manager, OK for Cleaning and Commercial Services, USA, 1997-1999

Company Board Secretary: Mr. Mohammad Foudeh

Shareholders' Affairs Liaison Officer: Mr. Basem Kokash

4. Below table shows list of shareholders possessing more than 5% of company's shares by the end of 2019 and 2020:

Details	2019		2020	
Shareholder's Name	No. of Shares	Percentage	No. of Shares	Percentage
The Arab Co. for Supply and Trade	1,500,850	37.52%	1,500,850	37.52%
Palestine Development and Investment Co. (PADICO)	679,863	17%	679,863	17%
Mr. Sabih Taher D. Al-Masri	436,023	10.9%	436,023	10.9%
The General Corporation for Insurances and Pension	200,000	5%	200,000	5%

5. Company Competitiveness:

a. Based on valid legislations and Free Trade Agreements, traders import canned oils and ghee from neighbouring countries with lower prices. Therefore, competition was very severe which reflected on sales to local factories.





b. Main local markets are wholesale traders, whereas main foreign markets are USA and the Arab Gulf States.

c. Company's share of ghee product sale in local market reaches almost 50%.

d. In spite of the above-mentioned regarding the competitiveness status of the Company, our quality products and Company's goodwill are guarantors for continuity of business.

6. Dependency on specific suppliers and/or local and foreign clients:

a. Suppliers:

1.	MOI International (Singapore) Co. / Malaysia	34%
2.	Southern Edible Oil Industries Co. / Malaysia	24%
3.	Jordan Tinplate Canning & Printing Industry Co.	11%
4.	Agri Asia/ Malaysia	4%
5.	Jordan Canning Industry Co.	4%

b. Clients:

1.	Mohammad Salem Al-Taleb & Partners Co. / Distributor	60%
2.	Civil and Military Consumer Corporations	7%
3.	Habiba Sweets Company	3%
4.	Al-Sahl Al-Akhdar Sweets	2%
5.	Al-Najma Sweets	2%

7. A. Neither the Company nor any of its products enjoy provisions of any franchise agreement or government protection policy pursuant to valid laws and regulations

B. The Company had not acquired any patents or franchise rights.

8. No decisions issued by the Government, international organizations or other agencies were issued that had financial impact on the Company, its products or its competitiveness, except imposing 1% custom fees on imports.

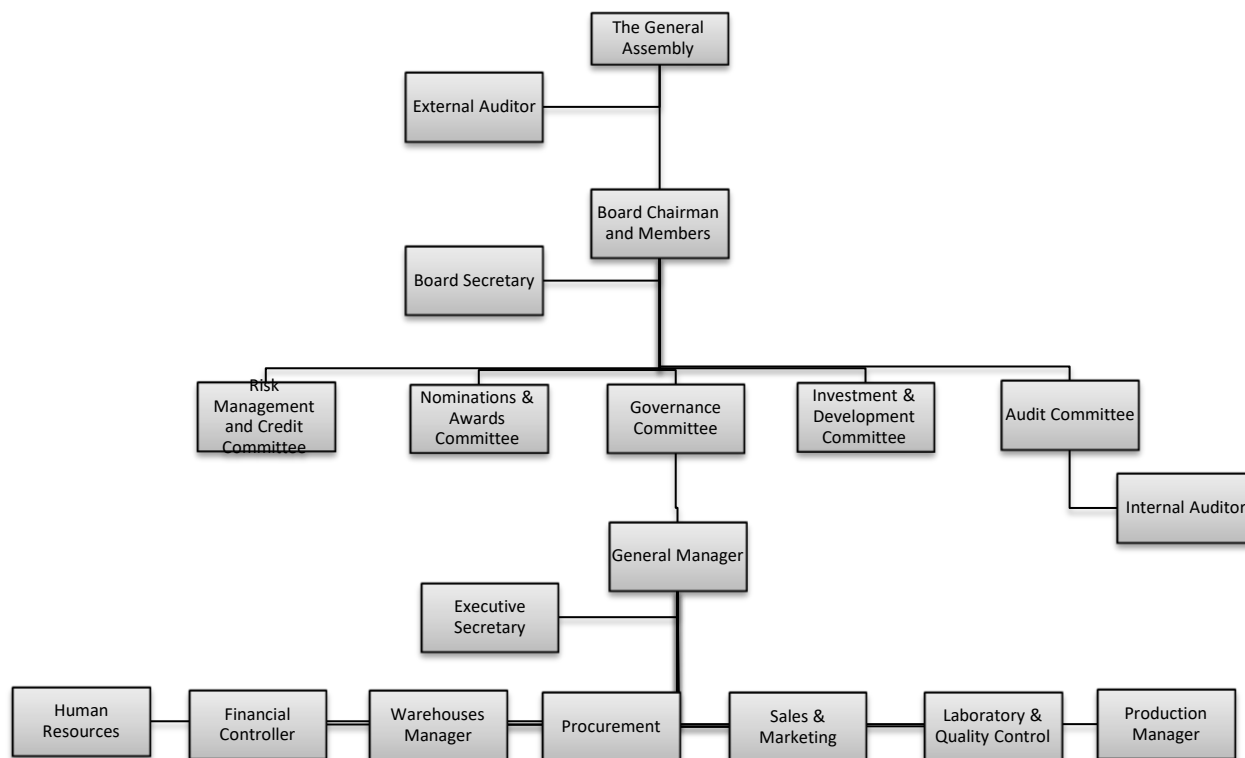
Your Company continued acquiring ISO 9001 Quality Certificate, and the HACCP Risk Analysis Certificate of food industries. Furthermore, your Company maintained high quality level of ghee and vegetable oil products.





9. Company Organizational Structure:

A)





A. Number of employees on 31 Dec. 2020 was 56 employees holding the following academic qualifications:

Academic Qualification	Number
B.Sc. Degree	10
Intermediate University Diploma	13
Apprenticeship Certificate	2
General Secondary Education Certificate	8
Less than General Secondary Education Certificate	23
Total	56

Similarly, number of employees on 31 Dec. 2019 was 56 employees

B. Training Programs for Company Employees:

Due to COVID-19 Pandemic, none of the company employees attended any training program in 2020.

10. Risks that the Company might be subjected to:

The Board thinks that the risks which the Company may face during the current year and next year are the following:

- a. Inability to collect some debts due to current market conditions and COVID-19 Pandemic.
- b. Price competitiveness at local market as a result of imports from foreign markets and benefiting from trade agreements.

11. Achievements:

- a. The Company had achieved net profit during 2020 amounting to JDs 1,173,697 compared to JDs 1,193,995 net profit in 2019.
- b. Operations' profits of 2020 amounting to JDs 1,097,887 compared to JDs 1,011,306 in 2019.

12. The financial impact of operations of non-recurring nature that occurred during the fiscal year but out of Company's activities scope:

- Total assets value as it appears in the Consolidated Revenues Sheet on 31 Dec. 2020 is JDs 1,029,611.
- Negative change of the fair value reserve resulting from re-evaluation of shares prices on 31 Dec. 2020 of JDs 252,840.





13. The time sequence of profits and losses achieved, dividends distributed, shareholders' equity net worth and the book value per share for a period not less than five years:

Year	Profits (losses) before tax	Dividends (in JDs)	Net equity (in JDs)	Book value per share (in JDs)
2016	551,941	7%	5,658,919	1,410
2017	770,295	10%	6,043,854	1,510
2018	969,782	20%	6,505,570	1,626
2019	1,193,995	25%	6,714,914	1,678
2020	1,173,697	25%	6,566,764	1,641

- The Board took a decision to recommend to the General Assembly to distribute 25% dividends of the Company's capital which is JDs 4 million as cash profits to shareholders for year 2020.

14. Analysis of the Company's Financial Position and operations' results:

Sequence	Financial Percentages	2019	2020
1.	Shares Trading percentage / time	4,551	4,26
2.	Sales cost / sales percentage	55.77	58.76
3.	Total profits / sales percentage	44.22	41.24
4.	Admin cost and sales cost / sales percentage	14.15	13.76
5.	Net profit before tax/ sales percentage	23.94	22.18
6.	Goods / total assets percentage	8.81	6.920
7.	Net equity / total liabilities and equity percentage	85.60	84.05
8.	Ready products rotation average / time	10.181	16.10
9.	Ready products storage period / day	35.85	22.67
10.	Raw material rotation average / time	5.267	7.01
11.	Raw material storage period / day	66	52.03
12.	Debts accounts rotation average / time	4.44	4.82
13.	Collection period average / day	82	75.72
14.	Book value per share / JD	1.68	1.64
15.	Return on sales (before allocations and tax) percentage	33.73	28.91
16.	Return on assets (before allocations and tax) percentage	21.44	19.58
17.	Return on equity (before allocations and tax) percentage	25.04	23.30





15. Future Developments and Plan of the Company for one year period minimum:

- a. Increase of company's market share through production of a new ghee product and conduct media and advertising campaigns.
- b. Based on estimated budget, it is evident that the Company maintains its market share. Therefore, it is expected that profits shall be achieved as the Company continues following same approach.
- c. It is expected by early 2021 to end the project that started in 2020 to re-construct new wall of the factory resulting from old wall demolition by rain water.

16. Fees of Independent Auditor

Fees of the independent auditor for 2020 were (JDs 16,250) sixteen thousands two hundred and fifty Jordanian Dinar excluding Sales Tax.

17. a. Number of Company's shares possessed by Board members:

Member Name	Nationality	Number of Shares		Companies Controlled in 2019 & 2020
		2019	2020	
Al-Maseera Investment Co.	Jordanian	179,400	179,400	Astra Investment Co. Arab Co. for Supply and Trade Supply Co. for Tourist Investments Al-Maseera Co. for Land Development Ayla Hotels and Resorts Co. Jordan Saudi Hotel Co. Al-Ittihad Co. for Metal Industries N/A
Represented by: Nicola Amin Shnoudi	Jordanian	7,944	7,944	
Al-Mustaqbal General Investments Co.	Palestinian	100	100	Al-Ayyam Co. for Printing, Publication and Distribution
Represented by: Ahmad Sami Waheeb R. Al-Bitar	Jordanian	N/A	N/A	N/A
Astra Investment Co.	Jordanian	133	133	The Industrial Co. for Agricultural Plastic N/A
Represented by: Mohammad Mazhar Annab	Jordanian	N/A	N/A	
Hajj Taher Al-Masri Co.	Jordanian	20,000	20,000	N/A
Represented by: Ahmad Mohammad A. Al-Teejani	Jordanian	N/A	N/A	N/A
Nizar Tayseer S. Shoukeh	Jordanian	100	100	N/A
Haidar Fuad K. Al-Zubaidi	Jordanian	100	100	N/A
Ahmad Adnan A. Al-Sallakh	Jordanian	100	100	N/A





b. Number of Company's shares possessed by Executive Management Staff:

Name	Position	Nationality	Number of Shares		Companies Controlled
			2019	2020	
Azzam Mohammad M. Al-Ahmad	General Manager	Jordanian	N/A	N/A	N/A
Bilal Amin D. Al-Hajji	Production Manager	Jordanian	N/A	N/A	N/A
Mohammad Abdallah M. Moumena	Financial Controller	Jordanian	N/A	N/A	N/A
Ghassan Ahmad N. Al-Ahmad	Sales & Marketing Manager	Jordanian	N/A	N/A	N/A

None of the persons of executive management, their wives and children possessed company's shares in 2019 and 2020. In addition, there was no control by them on any other company during 2019 and 2020.

c. Number of Company's shares possessed by relatives of the Board members (wives and minors):

Name	Relationship	Nationality	Number of Shares	Companies Controlled
Nicola Amin Shnoudi				
Hala Yaser Bajjali	Wife	Jordanian	1,000	N/A

-None of the relatives (wives and minors) of the members of the Board possessed company's shares in 2019 and 2020. In addition, there was no control by them on any other company during 2019 and 2020.

18. a. Benefits and entitlements received by Board Chairman and members:

Name	Position	Total annual salary / JDs	Annual transportation allowance in JDs	Annual honorarium / JDs	Annual travel expense	Total annual benefits / JDs
Mr. Nicola Shnoudi	Chairman	N/A	4,200	5,000	N/A	9,200
Ahmad Sami Waheeb R. Al-Bitar	Vice-Chairman	N/A	4,200	5,000	N/A	9,200
Mohammad Mazhar Annab	Member	N/A	4,200	5,000	N/A	9,200
Ahmad Mohammad A. Al-Teejani	Member	N/A	4,200	5,000	N/A	9,200
Nizar Tayseer S. Shoukeh	Member	N/A	4,200	5,000	N/A	9,200
Haidar Fuad K. Al-Zubaidi	Member	N/A	4,200	5,000	N/A	9,200
Ahmad Adnan A. Al-Sallakh	Member	N/A	4,200	5,000	N/A	9,200



**b. Benefits and entitlements received by staff of Executive Management:**

Name	Position	salary	Allowances	Honorarium	End of Service Reward	Total
Azzam Mohammad M. Al-Ahmad	General Manager	60,912	-	30,000	-	90,912
Bilal Amin D. Al-Hajji	Production Manager	27,094	2,889	2,000	-	31,983
Mohammad Abdallah M. Moumena	Financial Controller	44,752	2,889	4,000	-	51,641
Ghassan Ahmad N. Al-Ahmad	Sales & Marketing Manager	20,925	2,889	1,000	-	24,814
Total		153,683	8,667	37,000		199,350

Each of the General Manager, the Production Manager, the Financial Controller and the Sales & Marketing Manager enjoy job benefit which is using a company-owned vehicle.

19. Donations presented during fiscal year 2020 are detailed as follows:

No.	Beneficiary	In-Kind Donations / Parcels	Cash Donation (in JDs)	Value (in JDs)
1.	Al-Hussein Cancer Center	-	9,820	9,820
2.	Civil Society / Industrial Estates Co.	16	-	312
	Total	16	9,820	10,132

20. There are no contracts, projects, or agreements made by the Company or any of its affiliates, sister companies and subsidiaries or by the Board Chairman, members, General Manager, staff of the executive management, their relatives with companies under their control.

21. A- The Company participates in environment protection through outsourcing a specialized company to dispose waste, wastewater and maintain cleanliness of roads and neighbouring area. Further, the Company complies with valid legislations for environment protection. Occupational safety and health matters are considered. Employees are subjected to regular testing, and receive safety boots, clothes and personal protection equipment (PPEs) as needed depending on work nature of each worker.

b- The Company contributes in local society service (corporate social responsibility).

22. The Board acknowledges that there are no substantive matters that may affect continuation of company business during following fiscal year.

23. The Board acknowledges responsibility for preparation of these financial sheets and provision of effective monitoring system at the Company.





Nicola Shnoudi
Board Chairman

Ahmad Sami Al-Bitar
Board Vice-Chairman

Mohammad Annab
Member

Nizar Shoukeh
Member

Haidar Al-Zubaidi
Member

Ahmad Al-Teejani
Member

Ahmad Al-Sallakh
Member

24. We, the undersigned, acknowledge that the information and data stated in the Annual Report is correct and true.

Nicola Shnoudi
Board Chairman

Azzam Al-Ahmad
The General Manager

Mohammad Mu'mnah
The Financial Controller





The Annual Governance Report for 2020

Contents:

- I. Details of implementation of Corporate Governance Instructions provisions (Article 17/a)
- II. Names of Board members in 2020 and identification status of the member whether (executive or non-executive) and (independent or non-independent) (Articles 17/b and 17/c)
- III. Key executive positions of the Company and persons assuming those positions in 2020 (Article 17/d)
- IV. Board memberships of other public shareholding companies assumed by any of the Board members in 2020 (Article 17/e)
- V. Name of the Company Governance liaison officer in 2020 (Article 17/f)
- VI. Names of Committees established by the Board and a log of their meetings in 2020 (Article 17/g-17/i, and 17/j)
- VII. Audit Committee, an overview of its members and meetings in 2020 (Article 17/h and 17/k)
- VIII. Meetings of the Board with a log of the each meeting in 2020 (Article 17/l)

I. Details of implementation of Corporate Governance Instructions provisions (Article 17/a)

Based on economic developments in most countries, the need for good governance became evident in many well-established and emerging economies during the past few decades, in particular after collapse of several economic entities and the global economic crisis occurred in several countries. As the Company Board firmly believes in solid governance experiences which proved their success, the Board thinks that following the governance system shall contribute greatly in achieving sustainable growth and prosperity for the Company on the long term. Maximizing shareholders' equity is among top priorities of the Board along with protection of interests of all stakeholders concerned with Company's business and activities. Furthermore, the Company is keen that all its employees comply with best practices to avail transparency and integrity which will lead to increase trust and achieve highest level of compliance with controls of governance, and later enhances national economy.

In addition, Jordan Vegetable Oil Industries Co., when adopting good governance system, contributes effectively to achieve its strategic goals, enhances level of trust and confidence for shareholders, and thus minimizes risks that it faces. Governance is crucial for all shareholding companies in modern era. It focuses on minimizing misuse of admin power against interests of shareholders. It strengthens the performance of the Board, intensifies the role of internal control, follows-up implementation of strategies, identifies powers and authorities of shareholders, the Board, the executive management and stakeholders, as well as stressing the importance of transparency and disclosure.





II. Names of Board members in 2020 and identification status of the member whether (executive or non-executive) and (independent or non-independent) (Articles 17/b and 17/c)

No.	Member Name	Position	Name of representative	Status
1.	Al-Maseera Investment Co.	Chairman	Mr. Nicola Shnoudi	Non-executive Non-independent
2.	Al-Mustaqbal Co. for General Investments	Vice-Chairman	Eng. Ahmad Sami Al-Bitar	Non-executive Non-independent
3.	Astra Investment Co.	Member	Eng. Mohammad M. Annab	Non-executive Non-independent
4.	Hajj Taher Al-Masri Co.	Member	Mr. Ahmad M. Al-Teejani	Non-executive Non-independent
5.	Mr. Nizar Tayseer S. Shoukeh	Member		Non-executive Independent
6.	Eng. Haidar Fuad K. Al-Zubaidi	Member		Non-executive Independent
7.	Eng. Ahmad Adnan A. Al-Sallakh	Member		Non-executive Independent

III. Key executive positions of the Company and persons assuming those positions in 2020 (Article 17/d)

No.	Name	Position
1	Azzam Mohammad M. Al-Ahmad	General Manager
2	Bilal Amin D. Al-Hajji	Production Manager
3	Mohammad Abdallah M. Moumena	Financial Controller
4	Ghassan Ahmad N. Al-Ahmad	Sales & Marketing Manager

The Executive Management, led by the General Manager Mr. Azzam Mohammad Mousa Al-Ahmad attends meetings of the Board and the committees during the year and monitors work progress. In addition he monitors the Company financial position, production and work flow and development of all policies of the Company.





IV. Board memberships of other public shareholding companies assumed by any of the Board members in 2020 (Article 17/e)

No.	Name	Position	Other Memberships
1	Mr. Nicola Shnoudi	Chairman	N/A
2	Ahmad Sami Waheeb R. Al-Bitar	Vice-Chairman	N/A
3	Mohammad Mazhar Annab	Member	Jordan Insurance Co. Jordan Co. for Specialized Investments
4	Ahmad Mohammad A. Al-Teejani	Member	N/A
5	Nizar Tayseer S. Shoukeh	Member	N/A
6	Haidar Fuad K. Al-Zubaidi	Member	N/A
7	Ahmad Adnan A. Al-Sallakh	Member	Arab Phoenix Holdings Ltd.

V. Name of the Company Governance liaison officer in 2020 (Article 17/f)

Mr. Basem Salman Ramez Kokash is the Governance Liaison Officer. He monitors governance affairs with Jordan Securities Commission

VI. Names of Committees established by the Board and a log of their meetings in 2020 (Article 17/g-17/i, and 17/j)

The Company seeks to implement requirements of Jordan Securities Commission and comply with all valid rules and regulations. The Board reviewed Governance Regulations and decided on 23 March 2019 re-formulation of the Board permanent committees. No changes occurred in 2020. The Committees are as follows:

1. Audit Committee: It consists of: Mr. Nizar Shoukeh (Head of Committee), Eng. Ahmad Al-Sallakh and Mr. Nicola Shnoudi (members)

The Tasks of the Committee: Monitor correctness and integrity of the Company financial information, Development and implementation of contracting policy with the external auditor and ensure its independency, and Review internal control policies and systems to ensure efficient performance.

The Committee held four meetings in 2020 as detailed below:

Name	8 Feb. 20	30 May 20	23 Sep. 20	19 Oct. 20	Total Attended
Mr. Nizar Shoukeh (Head of Committee) Independent member	Present	Present	Present	Present	4
Eng. Ahmad Al-Sallakh (Member) Independent member	Present	Present	Present	Present	4
Mr. Nicola Shnoudi (Member) Non-independent member	Present	Present	Present	Present	4

2. The Risk and Credit Management Committee. It consists of: Mr. Nizar Shoukeh (Head of Committee), Mr. Nicola Shnoudi and Mr. Ahmad Al-Teejani (members).





The purpose of establishing this Committee is to assist the Board in implementing its obligations and responsibilities regarding identification, analysis, assessment and management of all risks that the company faces in its operations that may have negative impact on assets and liabilities and on work progress, to include risks that might be considered improbable or even impossible. It is necessary to maintain independency and neutrality of the Risks Committee at all times.

The Committee held two meetings in 2020 as detailed below:

Name	7 June 20	14 Sep. 20	Total Attended
Mr. Nizar Shoukeh (Head of Committee) Independent member	Present	Present	2
Mr. Nicola Shnouidi (Member) Non-independent member	Present	Present	2
Mr. Ahmad Al-Teejani (Member) Non-independent member	Present	Present	2

3. The Nominations and Rewards Committee. It consists of: Eng. Haidar Al-Zubaidi (Head of Committee), Eng. Ahmad Al-Bitar and Mr. Ahmad Al-Sallakh (members).

The purpose of establishing this Committee is to develop policies for Company employees, identification the needs of qualifications needed at the executive level and staff, and special policies of honorarium, motivations and salaries for Board members, executive staff and employees to help achieve goals of the company, taking into consideration fairness and competitive application of strategies to attract and retain qualified and competent human resources to achieve best results.

The Committee held two meetings in 2020 as detailed below:

Name	16 Nov. 20	7 Dec. 20	Total Attended
Eng. Haidar Al-Zubaidi (Head of Committee) Independent member	Present	Present	2
Eng. Ahmad Sami Al-Bitar (Member) Non-independent member	Present	Present	2
Eng. Ahmad Al-Sallakh (Member) Independent member	Present	Present	2

4. The Governance Committee. It consists of: Eng. Haidar Al-Zubaidi (Head of Committee), Mr. Ahmad Al-Teejani and Mr. Nizar Shoukeh (members).

This Committee ensures Company's compliance with laws and regulations of Ministry of Industry & Trade, Jordan Securities Commission and any other related institution, verifies and updates rules and policies in accordance with regulatory requirements showing best practices. Furthermore, the Committee develops professional code of ethics that reflect values of the Company as well other procedures to ensure meeting needs of the Company, and it informs the Board on recent updates in the scope of corporate governance.

The Committee held two meetings in 2020 as detailed below:





Name	5 Oct. 20	6 Dec. 20	Total Attended
Eng. Haidar Al-Zubaidi (Head of Committee) Independent member	Present	Present	2
Mr. Ahmad Al-Teejani (Member) Non-independent member	Present	Present	2
Mr. Nizar Tayseer Shoukeh (Member) Independent member	Present	Present	2

5. The Investment and Development Committee. It consists of: Eng. Ahmad Al-Sallakh (Head of Committee), Eng. Mohammad Annab and Eng. Ahmad Al-Bitar (members).

This Committee is established to support the Board in the field of investments locally and worldwide. As JVIO Co. is a public shareholding company, it is evident that such committee is important for its work and to achieve other financial tasks which are necessary for the success and progress of the Company. A code was prepared for this Committee listing its tasks and functions. In addition, the Code identifies cases where the Committee is authorized by the Board to take appropriate decisions. The key role of the committee is issuing recommendations to the Board for decision taking. This Code is considered an authorization by the Board to perform accordingly.

The Committee held two meetings in 2020 as detailed below:

Name	30 Aug. 20	29 Nov. 20	Total Attended
Eng. Ahmad Al-Sallakh (Head of Committee) Independent member	Present	Present	2
Eng. Mohammad Annab (Member) Non-independent member	Present	Present	2
Eng. Ahmad Sami Al-Bitar (Member) Non-independent member	Present	Present	2

VII. Audit Committee, an overview of its members and meetings in 2020 (Article 17/h and 17/k)

All committee members have the knowledge and competency in financial and accountancy matters. Below is a summary of their expertise:

1. Mr. Nizar Tayseer Shoukeh obtained B.Sc. Degree in Accountancy and Business Administration from Jordan University in 1992, Certified Financial Analyst, and Certified Public Accountant. He is currently the financial manager of Sama Food and Industrial Investment Group.
2. Eng. Ahmad Adnan Al-Sallakh obtained B.Sc. Degree in mechanical Engineering from Jordan University in 1991. He is currently the CEO of Nabeel Food Industry Co.





3. Mr. Nicola Amin Shnoudi obtained Accountancy and Audit Diploma from London in 1976. He is currently the Financial Manager of Astra Investment Group.

The Audit Committee held two meetings with the External Auditor (EY) in 2020. (Article 17/k).

The Audit Committee held two meetings with the Internal Auditor (Al-Hamad Audit House) in 2020.

VIII. Meetings of the Board with a log of the each meeting in 2020 (Article 17/l)

To enhance its role and responsibility, the Board conducted seven meetings in 2020 on the said dates as shown below:


Series of Meetings and Dates in 2020								
Member Name	Meeting 1 8 Feb. 20	Meeting 2 30 May 20	Meeting 3 15 July 20	Meeting 4 29 Sep. 20	Meeting 5 19 Oct. 20	Meeting 6 7 Dec. 20	Meeting 7 20 Dec. 20	Total attended
Mr. Nicola Shnoudi Non-independent member	Present	Present	Present	Present	Present	Present	Present	7
Eng. Ahmad Sami Al-Bitar Non-independent member	Present	Present	Present	Present	Present	Present	Present	7
Eng. Mohd Annab Non-independent member	Present	Present	Present	Present	Present	Present	Present	7
Mr. Ahmad Al-Teejani Non-independent member	Present	Present	Present	Present	Present	Present	Present	7
Mr. Nizar Shoukeh Independent member	Present	Present	Present	Present	Present	Present	Present	7
Eng. Haidar Al-Zubaidi Independent member	Present	Present	Present	Present	Present	Present	Present	7
Eng. Ahmad Al-Sallakh Independent member	Present	Present	Absent	Present	Present	Present	Present	6

The Board Chairman acknowledges that all information mentioned in the Governance Report is correct and complete.

Board Chairman

Nicola Amin Shnoudi





**JORDAN VEGETABLE OILS INDUSTRIES
PUBLIC SHAREHOLDING COMPANY**

FINANCIAL STATEMENTS

31 DECEMBER 2020





INDEPENDENT AUDITOR'S REPORT

**To the Shareholders of Jordan Vegetable Oils Industries Company
Amman – Jordan**

Report on the Audit of the Financial Statements

Opinion

We have audited the financial statements of Jordan Vegetable Oils Industries Company (the Company), which comprise the statement of financial position as at 31 December 2020, and the statement of income, statement of comprehensive income, statement of changes in equity and statement of cash flows for the year then ended, and notes to the financial statements, including a summary of significant accounting policies.

In our opinion, the accompanying financial statements present fairly, in all material respects, the financial position of the Company as at 31 December 2020, and its financial performance and its cash flows for the year then ended in accordance with International Financial Reporting Standards (IFRSs).

Basis for Opinion

We conducted our audit in accordance with International Standards on Auditing (ISAs). Our responsibilities under those standards, are further described in the Auditor's Responsibilities for the Audit of the Financial Statements section of our report. We are independent of the Company in accordance with the International Ethics Standards Board for Accountants' *Code of Ethics for Professional Accountants* (IESBA Code) together with the ethical requirements that are relevant to our audit of the financial statements in Jordan, and we have fulfilled our other ethical responsibilities in accordance with these requirements and the IESBA Code. We believe that the audit evidence we have obtained is sufficient and appropriate to provide a basis for our opinion.

Key Audit Matters

Key audit matters are those matters that, in our professional judgment, were of most significance in our audit of the financial statements for the year ended 31 December 2020. These matters were addressed in the context of our audit of the financial statements as a whole, and in forming our opinion thereon, and we do not provide a separate opinion on these matters. For each matter below, our description of how our audit addressed the matter provided in that context

We have fulfilled the responsibilities described in the Auditor's responsibilities for the audit of the financial statements section of our report, including in relation to these matters. Accordingly, our audit included the performance of procedures designed to respond to our assessment of the risks of material misstatement of the financial statements. The results of our audit procedures, including the procedures performed to address the matters below, provide the basis for our audit opinion on the accompanying financial statements.





1- Overstatement of Revenue and the timing of revenue recognition

Disclosures of recognition of revenue are detailed in note (2-4) and note (12) to the financial statements

Key Audit matter

Revenues are mainly generated from the sale of vegetable oils and margarine products to customers. We focused on this area because there is a risk that related to the issuance of the invoice and revenue recognition before delivering the products or delivered but the invoice is not issued or recorded. Hence will result in an overstatement of revenue.

How the key audit matter was addressed in the audit

We tested the key internal controls on the timing and approval of revenue recognition. Our audit procedures included, amongst others, testing sales transactions taking place before or after the cutoff date as of 31 December 2020 to assess whether those transactions were recognized in the correct year. In addition, we performed detailed analytical procedures for the gross margin on a monthly basis for each main product. We also tested key customers confirmations and reconciliations and manual journal entries posted to ensure that revenue journals were approved and corroborated with supporting evidence.

Other information included in the Company's 2020 annual report.

Other information consists of the information included in the Company's 2020 Annual Report other than the financial statements and our auditor's report thereon. Management is responsible for the other information. The Company's 2020 Annual Report is expected to be made available to us after the date of this auditor's report.

Our opinion on the financial statements does not cover the other information and we will not express any form of assurance conclusion thereon.





In connection with our audit of the financial statements, our responsibility is to read the other information identified above when it becomes available and, in doing so, consider whether the other information is materially inconsistent with the financial statements or our knowledge obtained in the audit or otherwise appears to be materially misstated.

Responsibilities of Management and Those Charged with Governance for the Financial Statements

Management is responsible for the preparation and fair presentation of the financial statements in accordance with IFRSs, and for such internal control as management determines is necessary to enable the preparation of financial statements that are free from material misstatement, whether due to fraud or error.

In preparing the financial statements, management is responsible for assessing the Company's ability to continue as a going concern, disclosing, as applicable, matters related to going concern and using the going concern basis of accounting unless management either intends to liquidate the Company or to cease operations, or has no realistic alternative but to do so.

Those charged with governance are responsible for overseeing the Company's financial reporting process.

Auditor's Responsibilities for the Audit of the Financial Statements

Our objectives are to obtain reasonable assurance about whether the financial statements as a whole are free from material misstatement, whether due to fraud or error, and to issue an auditor's report that includes our opinion.

Reasonable assurance is a high level of assurance, but is not a guarantee that an audit conducted in accordance with ISAs will always detect a material misstatement when it exist. Misstatements can arise from fraud or error and are considered material if, individually or in the aggregate, they could reasonably be expected to influence the economic decisions of users taken on the basis of these financial statements.





As part of an audit in accordance with ISAs, we exercise professional judgment and maintain professional skepticism throughout the audit. We also:

- Identify and assess the risks of material misstatement of the financial statements, whether due to fraud or error, design and perform audit procedures responsive to those risks, and obtain audit evidence that is sufficient and appropriate to provide a basis for our opinion. The risk of not detecting a material misstatement resulting from fraud is higher than for one resulting from error, as fraud may involve collusion, forgery, intentional omissions, misrepresentations, or the override of internal control.
- Obtain an understanding of internal control relevant to the audit in order to design audit procedures that are appropriate in the circumstances, but not for the purpose of expressing an opinion on the effectiveness of the Company's internal control.
- Evaluate the appropriateness of accounting policies used and the reasonableness of accounting estimates and related disclosures made by management.
- Conclude on the appropriateness of management's use of the going concern basis of accounting and, based on the audit evidence obtained, whether a material uncertainty exists related to events or conditions that may cast significant doubt on the Company's ability to continue as a going concern. If we conclude that a material uncertainty exist, we are required to draw attention in our auditor's report to the related disclosures in the financial statements or, if such disclosures are inadequate, to modify our opinion. Our conclusions are based on the audit evidence obtained up to the date of our auditor's report. However future events or conditions may cause the Company to cease to continue as a going concern.
- Evaluate the overall presentation, structure and content of the financial statements, including the disclosures, and whether the financial statements represent the underlying transactions and events in a manner that achieves fair presentation.

We communicate with those charged with governance regarding, among other matters, the planned scope and timing of the audit and significant audit findings, including any significant deficiencies in internal control that we identify during our audit.

We also provide those charged with governance with a statement that we have complied with relevant ethical requirements regarding independence, and to communicate with them all relationships and other matters that may reasonably be thought to bear on our independence, and where applicable, related safeguards.





From the matters communicated with those charged with governance, we determine those matters that were of most significance in the audit of the financial statements of the current period, and are therefore the key audit matters. We describe these matters in our auditor's report, unless law or regulation precludes public disclosure about the matter or when, in extremely rare circumstances, we determine that a matter should not be communicated in our report because the adverse consequences of doing so would reasonable be expected to outweigh the public interest benefits of such communication.

The partner in charge of the audit resulting in this auditor's report was Waddah Barkawi, license number 591.

Amman – Jordan
15 February 2021





JORDAN VEGETABLE OILS INDUSTRIES
PUBLIC SHAREHOLDING COMPANY
NOTES TO THE FINANCIAL STATEMENTS
AS AT 31 DECEMBER 2020

<u>ASSETS</u>	<u>Notes</u>	<u>2020</u>	<u>2019</u>
		<u>JD</u>	<u>JD</u>
Non-current assets -			
Property and equipment	3	1,002,287	947,295
Investment properties	4	466,963	474,087
Financial assets at fair value through other comprehensive income	5	<u>1,029,611</u>	<u>1,282,451</u>
		<u>2,498,861</u>	<u>2,703,833</u>
Current assets -			
Inventory	6	541,003	691,686
Accounts receivable and other current assets	7	1,123,483	1,384,648
Cash on hand and at banks	9	<u>3,649,913</u>	<u>3,064,136</u>
		<u>5,314,399</u>	<u>5,140,470</u>
Total assets		<u><u>7,813,260</u></u>	<u><u>7,844,303</u></u>
<u>EQUITY AND LIABILITIES</u>			
Equity -			
Paid in capital	8	4,000,000	4,000,000
Statutory reserve	8	1,000,000	1,000,000
Fair value reserve	5	(254,857)	(2,017)
Retained earnings		<u>1,821,621</u>	<u>1,716,958</u>
Total Equity		<u>6,566,764</u>	<u>6,714,941</u>
Current liabilities -			
Accounts payable and other current liabilities	11	1,158,374	1,054,729
Due to related parties	20	33,972	17,259
Income tax provision	17	<u>54,150</u>	<u>57,374</u>
Total liabilities		<u>1,246,496</u>	<u>1,129,362</u>
Total equity and liabilities		<u><u>7,813,260</u></u>	<u><u>7,844,303</u></u>





**JORDAN VEGETABLE OILS INDUSTRIES
PUBLIC SHAREHOLDING COMPANY
NOTES TO THE FINANCIAL STATEMENTS
AS AT 31 DECEMBER 2020**

	<u>Notes</u>	<u>2020</u> JD	<u>2019</u> JD
Sales	12	<u>5,292,718</u>	<u>4,985,680</u>
Cost of Sales -			
Finished goods- beginning balance	6	250,751	295,531
Cost of goods manufactured and purchased	13	2,995,036	2,736,071
Finished goods- ending balance	6	<u>(135,644)</u>	<u>(250,751)</u>
Cost of Sales		<u>3,110,143</u>	<u>2,780,851</u>
Gross Profit		<u>2,182,575</u>	<u>2,204,829</u>
Selling and distribution expenses	14	(209,872)	(183,889)
Administrative expenses	15	(518,316)	(521,714)
Allowance for expected credit losses	7	(341,500)	(487,920)
Provision for slow moving inventory	6	<u>(15,000)</u>	<u>-</u>
Operating Profit		<u>1,097,887</u>	<u>1,011,306</u>
Finance cost		(1,503)	(959)
Other Income	16	<u>77,313</u>	<u>183,648</u>
Profit for the year before tax		<u>1,173,697</u>	<u>1,193,995</u>
Income tax	17	<u>(69,034)</u>	<u>(90,834)</u>
Profit for the year		<u>1,104,663</u>	<u>1,103,161</u>
		<u>Fils/ JD</u>	<u>Fils/ JD</u>
Basic and diluted earnings per share	18	<u>0/28</u>	<u>0/28</u>





**JORDAN VEGETABLE OILS INDUSTRIES
PUBLIC SHAREHOLDING COMPANY
NOTES TO THE FINANCIAL STATEMENTS
AS AT 31 DECEMBER 2020**

	<u>2020</u>	<u>2019</u>
	<u>JD</u>	<u>JD</u>
Profit for the year	1,104,663	1,103,161
Other comprehensive income items:		
Other comprehensive income which will not be reclassified to the statement of income in subsequent periods:		
Change in fair value of financial assets at fair value through other comprehensive income	<u>(252,840)</u>	<u>(93,790)</u>
Total other comprehensive income items which will not be reclassified to the statement of income in subsequent periods, net of tax	<u>(252,840)</u>	<u>(93,790)</u>
Total comprehensive income for the year	<u><u>851,823</u></u>	<u><u>1,009,371</u></u>





**JORDAN VEGETABLE OILS INDUSTRIES
PUBLIC SHAREHOLDING COMPANY
NOTES TO THE FINANCIAL STATEMENTS
AS AT 31 DECEMBER 2020**

	Paid in capital JD	Statutory Reserve JD	Fair Value Reserve JD	Retained Earnings JD	Total JD
2020 -					
Balance as at 1 January 2020	4,000,000	1,000,000	(2,017)	1,716,958	6,714,941
Total other comprehensive income for the year	-	-	(252,840)	1,104,663	851,823
Dividends (note 21)	-	-	-	(1,000,000)	(1,000,000)
Balance as at 31 December 2020	<u>4,000,000</u>	<u>1,000,000</u>	<u>(254,857)</u>	<u>1,821,621</u>	<u>6,566,764</u>
2019 -					
Balance as at 1 January 2019	4,000,000	1,000,000	91,773	1,413,797	6,505,570
Total other comprehensive income for the year	-	-	(93,790)	1,103,161	1,009,371
Transfer to reserve	-	-	-	-	-
Dividends (note 21)	-	-	-	(800,000)	(800,000)
Balance as at 31 December 2019	<u>4,000,000</u>	<u>1,000,000</u>	<u>(2,017)</u>	<u>1,716,958</u>	<u>6,714,941</u>





**JORDAN VEGETABLE OILS INDUSTRIES
PUBLIC SHAREHOLDING COMPANY
NOTES TO THE FINANCIAL STATEMENTS
AS AT 31 DECEMBER 2020**

	Note	2020 JD	2019 JD
<u>OPERATING ACTIVITIES</u>			
Profit for the year before income tax		1,173,697	1,193,995
Non-cash Adjustments: -			
Depreciation	3,4	97,358	93,832
Finance cost		1,503	959
Allowance for expected credit loss	7	341,500	487,920
Provision for slow moving inventory	6	15,000	-
Interest income		(26,000)	(53,508)
Working capital changes:			
Inventory		135,683	95,814
Accounts receivable and other current assets		(80,335)	(510,494)
Due to related parties		16,713	(22,155)
Accounts payable and other current liabilities		85,102	(41,082)
Income tax paid		(72,258)	(114,136)
Net cash flows from operating activities		1,687,963	1,131,145
<u>INVESTING ACTIVITIES</u>			
Purchase of property and equipment	3	(145,226)	(52,068)
Purchase of financial assets through other comprehensive income		-	(97,242)
Interest received		26,000	53,508
Net cash flows used in investing activities		(119,226)	(95,802)
<u>FINANCING ACTIVITIES</u>			
Finance cost paid		(1,503)	(959)
Dividends paid		(981,457)	(774,891)
Net cash flows used in financing activities		(982,960)	(775,850)
Net increase in cash and cash equivalents		585,777	259,493
Cash and cash equivalents, beginning of the year		3,064,136	2,804,643
Cash and cash equivalents, end of the year	9	3,649,913	3,064,136





**JORDAN VEGETABLE OILS INDUSTRIES
PUBLIC SHAREHOLDING COMPANY
NOTES TO THE FINANCIAL STATEMENTS
AS AT 31 DECEMBER 2020**

(2-3) Use of estimates

The preparation of the financial statements requires management to make estimates and assumptions that affect the reported amounts of financial assets and liabilities and disclosure of contingent liabilities. These estimates and assumptions also affect the revenues and expenses and the resultant provisions. Considerable judgment by management is required in the estimation of the amount and timing of future cash flows when determining the level of provisions required. Such estimates are necessarily based on assumptions about several factors involving varying degrees of judgment and uncertainty and actual results may differ, resulting in future changes in such provisions.

Judgments, estimates and assumptions in the financial statements are detailed below:

- An allowance for expected credit loss is estimated by the management based on their principles and assumptions according to International Financial Reporting Standards.
- The financial year is charged with its related income tax in accordance with regulations.
- The management periodically reviews the useful lives of property and equipment in order to calculate the annual depreciation expense on the general conditions of the property and equipment and estimate the future useful lives accordingly. Any impairment losses of property and equipment are recognized in the statement of profit or loss.
- Legal provisions are provided for lawsuits raised against the Company based on the Company's legal advisor opinion.





**JORDAN VEGETABLE OILS INDUSTRIES
PUBLIC SHAREHOLDING COMPANY
NOTES TO THE FINANCIAL STATEMENTS
AS AT 31 DECEMBER 2020**

(2-4) SIGNIFICANT ACCOUNTING POLICIES

Property and equipment -

Property and equipment are stated at cost less accumulated depreciation and any impairment in value.

Depreciation is computed on a straight-line basis over the estimated useful lives of the assets using annual depreciation rates ranging from 1% to 33%.

The carrying values of property and equipment are reviewed for impairment when events and changes in circumstances indicate that the carrying value may not be recoverable. If any such indications exist and where the carrying values exceed the estimated recoverable amounts, the assets are written down to their recoverable amounts.

The useful life and depreciation method are reviewed periodically to ensure that the method and period of depreciation are consistent with the expected pattern of economic benefits from items of property and equipment.

Investment Properties

Investment properties are stated at cost less accumulated depreciation, and are depreciated (excluding land) using the straight-line depreciation method over the estimated useful life at a rate of 2.5%.

Investments properties are written off upon their disposal or retirement. Gains or losses arising from the disposal are recognized in the statement of income.





**JORDAN VEGETABLE OILS INDUSTRIES
PUBLIC SHAREHOLDING COMPANY
NOTES TO THE FINANCIAL STATEMENTS
AS AT 31 DECEMBER 2020**

Financial assets at fair value through other comprehensive income

These financial assets are initially recognized at fair value plus attributable transaction costs and subsequently measured at fair value. The change in fair value of those assets is presented in the statement of comprehensive income within equity, including the change in fair value resulting from the foreign exchange differences of non-monetary assets. In case those assets – or part of them – were sold, the resultant gain or loss is recorded in the statement of comprehensive income within equity and the fair value reserve for the sold assets is directly transferred to the retained earnings and not through the statement of income.

These financial assets are no longer subject to impairment testing and dividends are recognized in the statement of income.

Inventory

Inventory is valued at the lower of cost and net realizable value.

Raw materials– purchase cost on weighted average basis.

Finished goods and work in progress – cost of direct materials and labor depreciation and a proportion of manufacturing overheads.

Accounts receivable

Accounts receivable are stated at original invoice amount less any allowance for any uncollectible amounts, the Company applies the standard's simplified approach and calculates ECL based on lifetime expected credit losses. The Company establishes a provision matrix that is based on the Company's historical credit loss experience, adjusted for forward-looking factors specific to the debtors and the economic environment.

Cash and cash equivalents

For cash flow purpose cash and cash equivalents comprise cash balances with banks and financial institutions maturing within three months, less bank overdrafts and restricted funds.

Accounts payable and accruals

Liabilities are recognized for amounts to be paid in the future for goods or services received, whether billed by the supplier or not.

Provisions

Provisions are recognized when the Company has a present obligation (legal or constructive) arising from a past event and the costs to settle the obligation are both probable and able to be reliably measured.





**JORDAN VEGETABLE OILS INDUSTRIES
PUBLIC SHAREHOLDING COMPANY
NOTES TO THE FINANCIAL STATEMENTS
AS AT 31 DECEMBER 2020**

Revenues and expenses recognition

The revenues are recognized in accordance with the five steps model of IFRS 15 which includes that identification of the contracts and price, the performance obligation within the contract and that revenue is recognized when the company satisfies the performance obligation. The company concludes the revenues from the sale of goods and issuance of the invoice at the point in time.

Rent revenues are recognized over the rent contract period using straight line method.

Other revenues are recognized on an accrual basis.

Expenses are recognized on an accrual basis.

Foreign currencies

Transactions in foreign currencies are recorded at the rate ruling at the date of the transaction. Monetary assets and liabilities denominated in foreign currencies are retranslated at the rate of exchange ruling at the statement of financial position date.

All differences are taken to the statement income.

Income taxes

The income tax provision is calculated in accordance with the Income Tax Law No. 34 of 2014 and IAS 12.

Deferred income tax is provided on temporary differences at the statement of financial position date between the tax bases of assets and liabilities and their carrying amounts for financial reporting purposes.





**JORDAN VEGETABLE OILS INDUSTRIES
PUBLIC SHAREHOLDING COMPANY
NOTES TO THE FINANCIAL STATEMENTS
AS AT 31 DECEMBER 2020**

PROPERTY AND EQUIPMENT (3)

	Lands	Buildings	Machinery	Tools and equipment	Furniture and fixtures	Office equipment and Computers	Vehicles	Projects in progress	Total
	JD	JD	JD	JD	JD	JD	JD	JD	JD
2020 -									
Cost									
Balance as at 1 January 2020	285,272	1,292,992	5,239,064	119,166	160,472	251,864	280,752	41,720	7,671,302
Additions	-	-	2,670	-	3,960	-	600	137,996	145,226
Balance as at 31 December 2020	<u>285,272</u>	<u>1,292,992</u>	<u>5,241,734</u>	<u>119,166</u>	<u>164,432</u>	<u>251,864</u>	<u>281,352</u>	<u>179,716</u>	<u>7,816,528</u>
Accumulated depreciation -									
Balance as at 1 January 2020	-	1,091,718	5,050,736	90,147	158,170	199,598	133,638	-	6,724,007
Depreciation charge for the year	-	33,762	19,662	848	1,302	11,760	22,900	-	90,234
Balance as at 31 December 2020	<u>-</u>	<u>1,125,480</u>	<u>5,070,398</u>	<u>90,995</u>	<u>159,472</u>	<u>211,358</u>	<u>156,538</u>	<u>-</u>	<u>6,814,241</u>
Net book value-									
At 31 December 2020	<u>285,272</u>	<u>167,512</u>	<u>171,336</u>	<u>28,171</u>	<u>4,960</u>	<u>40,506</u>	<u>124,814</u>	<u>179,716</u>	<u>1,002,287</u>





**JORDAN VEGETABLE OILS INDUSTRIES
PUBLIC SHAREHOLDING COMPANY
NOTES TO THE FINANCIAL STATEMENTS
AS AT 31 DECEMBER 2020**

	Lands	Buildings	Machinery	Tools and equipment	Furniture and fixtures	Office equipment and Computers	Vehicles	Projects in progress	Total
	JD	JD	JD	JD	JD	JD	JD	JD	JD
2019 - Cost									
Balance as at 1 January 2019	285,272	1,292,992	5,233,334	119,166	160,197	247,754	280,519	-	7,619,234
Additions	-	-	5,730	-	275	4,110	233	41,720	52,068
Balance as at 31 December 2019	<u>285,272</u>	<u>1,292,992</u>	<u>5,239,064</u>	<u>119,166</u>	<u>160,472</u>	<u>251,864</u>	<u>280,752</u>	<u>41,720</u>	<u>7,671,302</u>
Accumulated depreciation -									
Balance as at 1 January 2019	-	1,057,956	5,031,459	89,569	157,414	188,326	112,575	-	6,637,299
Depreciation charge for the year	-	33,762	19,277	578	756	11,272	21,063	-	86,708
Balance as at 31 December 2019	<u>-</u>	<u>1,091,718</u>	<u>5,050,736</u>	<u>90,147</u>	<u>158,170</u>	<u>199,598</u>	<u>133,638</u>	<u>-</u>	<u>6,724,007</u>
Net book value-									
At 31 December 2019	<u>285,272</u>	<u>201,274</u>	<u>188,328</u>	<u>29,019</u>	<u>2,302</u>	<u>52,266</u>	<u>147,114</u>	<u>41,720</u>	<u>947,295</u>





**JORDAN VEGETABLE OILS INDUSTRIES
PUBLIC SHAREHOLDING COMPANY
NOTES TO THE FINANCIAL STATEMENTS
AS AT 31 DECEMBER 2020**

(4) INVESTMENT PROPERTIES

	Land	Buildings	Total
	JD	JD	JD
2020 -			
Cost -			
Balance as at 1 January 2020	284,616	270,081	554,697
Additions	-	-	-
Balance as at 31 December 2020	<u>284,616</u>	<u>270,081</u>	<u>554,697</u>
Accumulated depreciation -			
Balance as at 1 January 2020	-	80,610	80,610
Depreciation charge for the year	-	7,124	7,124
Balance as at 31 December 2020	<u>-</u>	<u>87,734</u>	<u>87,734</u>
Net book value as at 31 December 2020	<u>284,616</u>	<u>182,347</u>	<u>466,963</u>
2019 -			
Cost -			
Balance as at 1 January 2019	284,616	270,081	554,697
Additions	-	-	-
Balance at 31 December 2019	<u>284,616</u>	<u>270,081</u>	<u>554,697</u>
Accumulated depreciation -			
Balance as at 1 January 2019	-	73,486	73,486
Depreciation charge for the year	-	7,124	7,124
Balance as at 31 December 2019	<u>-</u>	<u>80,610</u>	<u>80,610</u>
Net book value as at 31 December 2019	<u>284,616</u>	<u>189,471</u>	<u>474,087</u>

The fair value of investments properties is not materially different from its book value as at 31 December 2020 and 2019.





**JORDAN VEGETABLE OILS INDUSTRIES
PUBLIC SHAREHOLDING COMPANY
NOTES TO THE FINANCIAL STATEMENTS
AS AT 31 DECEMBER 2020**

(5) FINANCIAL ASSETS THROUGH OTHER COMPREHENSIVE INCOME

This item represents the Company's investments in the stocks of the following companies:

	<u>2020</u>	<u>2019</u>
	<u>JD</u>	<u>JD</u>
Amman Stock Exchange -		
Cairo Amman Bank	66,700	65,430
Bank of Jordan	132,560	144,236
Arab Bank	589,424	822,618
	<u>788,684</u>	<u>1,032,284</u>
Palestine Stock Exchange -		
Arab Palestinian Investment Company	64,227	54,867
Paltel Group for Telecommunication	176,700	195,300
	<u>240,927</u>	<u>250,167</u>
	<u>1,029,611</u>	<u>1,282,451</u>

The movement on fair value reserve is as follows:

	<u>2020</u>	<u>2019</u>
	<u>JD</u>	<u>JD</u>
Beginning Balance	(2,017)	91,773
Change in fair value	<u>(252,840)</u>	<u>(93,790)</u>
Ending Balance	<u>(254,857)</u>	<u>(2,017)</u>

(6) INVENTORY

	<u>2020</u>	<u>2019</u>
	<u>JD</u>	<u>JD</u>
Raw and packaging materials	333,486	416,983
Finished goods	135,644	250,751
Spare parts	194,102	194,180
Purchased finished goods	36,985	15,689
Goods in transit	45,786	4,083
(Deduct) provision for raw materials and slow-moving spare parts	<u>(205,000)</u>	<u>(190,000)</u>
	<u>541,003</u>	<u>691,686</u>



**JORDAN VEGETABLE OILS INDUSTRIES
PUBLIC SHAREHOLDING COMPANY
NOTES TO THE FINANCIAL STATEMENTS
AS AT 31 DECEMBER 2020**

The movement on the provision for raw materials and slow moving spare parts is as follows:

	<u>2020</u>	<u>2019</u>
	JD	JD
Balance as at 1 January	190,000	190,000
Provision for the year	15,000	-
Balance as at 31 December	<u>205,000</u>	<u>190,000</u>

(7) ACCOUNTS RECEIVABLE AND OTHER CURRENT ASSETS

	<u>2020</u>	<u>2019</u>
	JD	JD
Trade receivables	1,217,546	4,561,742
Less: allowance for expected credit loss	<u>(620,146)</u>	<u>(3,760,825)</u>
	597,400	800,917
Checks under collection	500,410	553,192
Employees receivables	3,130	6,028
Prepaid expenses	9,023	7,400
Refundable deposits	7,255	7,255
Advances to suppliers	4,080	4,080
Social Security deposits	-	56
Accrued revenue	337	743
Income tax deposits	1,848	4,977
	<u>1,123,483</u>	<u>1,384,648</u>

As of 31 December 2020, trade receivables at nominal value of JD 620,146 were impaired (2019: JD 3,760,825).

The movement on allowance for expected credit loss is as follows:

	<u>2020</u>	<u>2019</u>
	JD	JD
Balance as at 1 January	3,760,825	3,272,905
A/R write-off	(3,482,179)	
Allowance for the year	341,500	487,920
Balance as at 31 December	<u>620,146</u>	<u>3,760,825</u>





**JORDAN VEGETABLE OILS INDUSTRIES
PUBLIC SHAREHOLDING COMPANY
NOTES TO THE FINANCIAL STATEMENTS
AS AT 31 DECEMBER 2020**

(8) EQUITY

Paid in capital -

The Company's authorized and paid in capital is JD 4,000,000 as at 31 December 2020 divided into 4,000,000 shares at a par value of JD 1 each.

Statutory reserve -

This amount represents appropriations at 10% of net income before income tax during this year and prior years. This reserve is not available for distribution to the shareholders. Moreover, transfers cannot be stopped before the statutory reserve reaches 25% of the Company's authorized capital. However, if the General Assembly approves, transfers can be continued until the statutory reserve reaches the authorized capital.

(9) CASH AND CASH EQUIVALENTS

The cash and cash equivalents that appear in the statement of cash flows represent the following:

	<u>2020</u>	<u>2019</u>
	<u>JD</u>	<u>JD</u>
Cash on hand	1,500	1,547
Cash at banks	2,179,205	1,754,804
Bank deposits*	1,469,208	1,307,785
	<u>3,649,913</u>	<u>3,064,136</u>

* This represents deposits at Banks, its interest matures on from one to three-month basis at a rate ranges between of 1.65% for deposits in USD and 4.5% for deposits in JOD per annum.

(10) UNUTILIZED CREDIT FACILITIES

The details of the Company's unutilized credit facilities as at 31 December 2020 are as follows:

- Over draft from the Arab Bank with a ceiling of JD 700,000 and an interest rate of 8.125% (2019: 9.25%).
- Deferred letter of credit, from the Arab Bank with a ceiling of JD 250,000.



**JORDAN VEGETABLE OILS INDUSTRIES
PUBLIC SHAREHOLDING COMPANY
NOTES TO THE FINANCIAL STATEMENTS
AS AT 31 DECEMBER 2020****(11) ACCOUNTS PAYABLE AND OTHER CURRENT LIABILITIES**

	<u>2020</u> JD	<u>2019</u> JD
Accounts payable	59,453	39,502
Dividends payable	116,723	78,134
Accrued expenses	44,742	44,251
Provision for lawsuits	631,596	631,596
Provision for end of service	127,371	108,458
Income tax deposits	12,237	10,509
Sales tax deposits	30,186	25,527
Social security deposits	7,388	7,808
Post dated checks	70,384	56,894
Others	58,294	52,050
	<u>1,158,374</u>	<u>1,054,729</u>

(12) SALES

2020 sectors

31 December 2020

	<u>Margarine</u>	<u>Oil</u>	<u>Total</u>
	JD	JD	JD
Type of goods-			
Sale of margarine	5,270,458	-	5,270,458
Sale of oil	-	22,260	22,260
Total revenue	<u>5,270,458</u>	<u>22,260</u>	<u>5,292,718</u>

Geographical markets-

Local sales	5,052,721	22,060	5,074,981
Foreign sales	217,737	-	217,737
Total revenue	<u>5,270,458</u>	<u>22,060</u>	<u>5,292,718</u>





**JORDAN VEGETABLE OILS INDUSTRIES
PUBLIC SHAREHOLDING COMPANY
NOTES TO THE FINANCIAL STATEMENTS
AS AT 31 DECEMBER 2020**

2019 sectors	31 December 2019		
	Margarine (Unaudited)	Oil (Unaudited)	Total (Unaudited)
Type of goods-			
Sale of margarine	4,820,773	-	4,820,773
Sale of oil	-	164,907	164,907
Total revenue	<u>4,820,773</u>	<u>164,907</u>	<u>4,985,680</u>
Geographical markets-			
Local sales	4,646,482	164,907	4,811,389
Foreign sales	174,291	-	174,291
Total revenue	<u>4,820,773</u>	<u>164,907</u>	<u>4,985,680</u>

(13) PRODUCTION AND PURCHASING COST

	2020	2019
	JD	JD
Raw and packaging materials used in production	2,632,115	2,367,256
Salaries and wages	221,633	204,762
Social security contribution	19,818	22,909
Medical expenses	5,503	4,265
Depreciation	54,208	53,474
Maintenance and repairs	3,839	21,583
Cleaning costs	3,311	2,068
Electricity, water and fuel	16,656	22,832
Insurance	3,992	4,231
Others	33,961	32,691
	<u>2,995,036</u>	<u>2,736,071</u>





**JORDAN VEGETABLE OILS INDUSTRIES
PUBLIC SHAREHOLDING COMPANY
NOTES TO THE FINANCIAL STATEMENTS
AS AT 31 DECEMBER 2020**

(14) SELLING AND DISTRIBUTION EXPENSES

	2020	2019
	JD	JD
Salaries and wages	139,294	113,096
Social security contribution	11,877	13,447
Commissions	6,142	4,164
Medical expenses	2,901	3,052
Export sales expenses	2,232	3,560
Vehicles expenses	21,290	23,007
Depreciation	8,602	8,602
Banks commissions	2,609	2,069
Sample testing expenses	1,274	1,986
Advertising and promotion	4,678	4,481
Tender fees	1,642	1,812
Others	7,331	4,613
	<u>209,872</u>	<u>183,889</u>

(15) ADMINISTRATIVE EXPENSES

	2020	2019
	JD	JD
Salaries and wages	307,908	290,055
Social security contribution	22,073	22,939
Medical expenses	4,192	5,882
Stationary	913	1,531
Depreciation	34,547	31,756
Post and telephone	4,063	4,070
Board of directors remuneration and transportation	64,400	64,400
Professional and consulting fees	27,750	26,750
Legal fees	164	1,833
Memberships and subscriptions	13,231	30,108
Vehicles expenses	7,837	7,288
Others	31,238	35,102
	<u>518,316</u>	<u>521,714</u>



**JORDAN VEGETABLE OILS INDUSTRIES
PUBLIC SHAREHOLDING COMPANY
NOTES TO THE FINANCIAL STATEMENTS
AS AT 31 DECEMBER 2020****(16) OTHER INCOME**

	2020	2019
	JD	JD
Interest of bank deposits	26,000	53,508
Storage and scrap income	4,307	3,025
Rent income	25,000	25,000
Dividends income	20,017	99,422
Other income	1,989	2,693
	<u>77,313</u>	<u>183,648</u>

(17) INCOME TAX

The income tax provision was calculated for the year ended 31 December 2020 in accordance with Income Tax Law No. (38) of 2019, while it was calculated for the year ended 31 December 2019 in accordance with Income Tax Law No. (34) of 2014.

The Company reached a final settlement with the Income Tax Department up to the year 2016.

Starting from 1 January 2019, the company has registered in the General Sales Tax Network in accordance to the Investment Commission Law No. (30) of 2014 as an institution in the development zones. Tax is imposed on the income of the institution registered in the Development Zones arising from transformational industrial activities with a total local value-added of at least (30%) at a rate of (5%) plus (1%) "National Solidarity" contribution a total of (6%).

A summary of the reconciliation between taxable profit and accounting profit is as follows:

	2020	2019
	JD	JD
Accounting profit	1,173,697	1,193,995
Add: Nondeductible expenses	360,401	425,173
Deduct: export profit	-	-
Deduct: bad debt expenses	(383,524)	(404,793)
Taxable Profit	<u>1,150,574</u>	<u>1,214,375</u>
Income tax for the year	69,034	72,863
Effective Income tax rate	5.9%	6.1%
Statutory income tax rate	6%	6%



**JORDAN VEGETABLE OILS INDUSTRIES
PUBLIC SHAREHOLDING COMPANY
NOTES TO THE FINANCIAL STATEMENTS
AS AT 31 DECEMBER 2020**

The movement on income tax provision is as follows:

	2020	2019
	JD	JD
Balance as at 31 January	57,374	80,676
Income tax expense for the year	69,034	72,863
Income tax prior years	-	17,971
Income tax paid	(72,258)	(114,136)
Balance as at 31 December	54,150	57,374

(18) EARNINGS PER SHARE

	2020	2019
Profit for the year (JD)	1,104,663	1,103,161
Weighted average number of shares (shares)	4,000,000	4,000,000
Basic Earnings per share (JD/ files)	0/28	0/28

Diluted earnings per share equals the basic earnings per share.

(19) CONTINGENT LIABILITIES**Guarantees –**

As at 31 December 2020, the Company has contingent liabilities which are represented in letter of guarantees with an amount of JD 147,975 (2019: JD 142,975).

Law suits against the company –

A decision from the federal court of the Republic of Iraq to compel the Company to pay JD 631,610 to the General Company for Food Trading, the Company was notified of this decision on 28 March 2017. The management and legal advisor believe that the provision recorded for this lawsuit is sufficient to meet the obligations that may arise. The Company has fully provided against this lawsuit.

Lawsuits raised by the company –

As at 31 December 2020 lawsuits raised by the Company amounted to JD 2,132,405 (2019: JD 2,626,000) representing accounts receivable, and returned checks related to its ordinary course of business.





JORDAN VEGETABLE OILS INDUSTRIES
PUBLIC SHAREHOLDING COMPANY
NOTES TO THE FINANCIAL STATEMENTS
AS AT 31 DECEMBER 2020

(20) RELATED PARTIES

Related parties represent sister companies, major shareholders and key management personnel of the Company and other companies where the directors or senior managers are principal owners.

Pricing policies and terms of these transactions are approved by the Company's management.

A summary of related party balances as shown in the statement of financial position:

	<u>2020</u>	<u>2019</u>
	<u>JD</u>	<u>JD</u>
Due to related parties		
Vegetable Oils Industries Co. Ltd. – Nablus (Company owned by a major shareholder)	33,972	17,259
	<u>33,972</u>	<u>17,259</u>

Balances with related parties arise from normal operations and are not subject to interest.

A summary of related party balances as shown in the statement of income:

Raw materials purchases

Vegetable Oils Industries Co. Ltd. – Nablus (Company owned by a major shareholder)

<u>33,972</u>	<u>42,400</u>
---------------	---------------

Board of directors' transportation and remuneration

<u>64,400</u>	<u>64,400</u>
---------------	---------------

Salaries and benefits

<u>228,668</u>	<u>220,323</u>
----------------	----------------





**JORDAN VEGETABLE OILS INDUSTRIES
PUBLIC SHAREHOLDING COMPANY
NOTES TO THE FINANCIAL STATEMENTS
AS AT 31 DECEMBER 2020**

(21) DIVIDENDS

The Board of Directors has recommended during its meeting held on 4 February 2020 has recommended to the General Assembly which will be held in 2021 to distribute cash dividends with a percentage of 25%.

The General assembly approved in its ordinary meeting held on 30 May 2020 to distribute cash dividends for the year 2019 with a percentage of 25% from paid in capital.

The General assembly approved in its ordinary meeting held on 23 March 2019 to distribute cash dividends for the year 2018 with a percentage of 20% from paid in capital.

(22) RISK MANAGEMENT

Interest rate risk -

The Company is exposed to interest rate risk on its assets which are bearing interest such as bank deposits.

The sensitivity of the statement of comprehensive income is the effect of the assumed changes in interest rates on the Company's profit for one year based on the floating rate financial assets as at 31 December 2020 and 2019.

The following table demonstrates the sensitivity of the statement of comprehensive income to reasonably possible changes in interest rates as at 31 December 2020 and 2019, with all other variables held constant.

2020 -	Increase in Interest rate	Effect on Profit
	Basis points	for the year JD
Currency		
JD	50	5,499
USD	50	1,847
	Decrease in Interest rate	Effect on Profit
	Basis points	for the year JD
Currency		
JD	50	(5,499)
USD	50	(1,847)





**JORDAN VEGETABLE OILS INDUSTRIES
PUBLIC SHAREHOLDING COMPANY
NOTES TO THE FINANCIAL STATEMENTS
AS AT 31 DECEMBER 2020**

2019 -	<u>Increase in Interest rate</u> Basis points	<u>Effect on Profit for the year</u> JD
Currency		
JD	50	2,907
USD	50	3,632
	<u>Decrease in Interest rate</u> Basis points	<u>Effect on Profit for the year</u> JD
Currency		
JD	50	(2,907)
USD	50	(3,632)

Equity price risk -

The following table shows the sensitivity of profits and losses and fair value reserve as a result of the expected reasonable changes on stock prices, with all other variables held constant:

2020 -	<u>Change in index</u> (%)	<u>Effect on Profit for the year</u> JD	<u>Effect on Equity</u> JD
Amman and Palestine Stock Exchange	10	-	102,961
2019 -	<u>Change in index</u> (%)	<u>Effect on Profit for the year</u> JD	<u>Effect on Equity</u> JD
Amman and Palestine Stock Exchange	10	-	128,245

If there is a negative change in the index, the effect is equal to the change noted above in the opposite direction.

Credit risk -

Credit risk is the risk that counterparty will not meet its obligations under a financial instrument or a customer contract, leading to a financial loss. The Company seeks to limit its credit risk with respect to banks by only dealing with reputable banks and setting credit limits for majority of customers and monitoring outstanding receivables.

The largest customer accounts for 60% of sales for the year ended 31 December 2020 (2019: 58%).





**JORDAN VEGETABLE OILS INDUSTRIES
PUBLIC SHAREHOLDING COMPANY
NOTES TO THE FINANCIAL STATEMENTS
AS AT 31 DECEMBER 2020**

Liquidity risk -

Liquidity risk is the risk that the Company will not meet its obligations under its financial liabilities based on contractual maturity dates.

The Company monitors its liquidity by ensuring availability of funds to meet its obligations at their maturity date.

The table below summarizes the maturities of the Company's undiscounted financial liabilities at 31

December 2020 and 2019 based on contractual payment dates and current market interest rates:

	Less than 3 months	3 to 12 months	Total
31 December 2020	JD	JD	JD
Accounts payable and other current liabilities	294,478	232,300	526,778
Due to related parties	-	33,972	33,972
Total	294,478	266,272	560,750
	Less than 3 months	3 to 12 months	Total
31 December 2019	JD	JD	JD
Accounts payable and other current liabilities	236,536	186,597	423,133
Due to related parties	-	17,259	17,259
Total	236,536	203,856	440,392

Currency risk -

The Company's transactions in U.S. Dollar have negligible currency risk since the Jordanian Dinar is fixed against the U.S. Dollar (USD 1.41 for each one JD).

(23) FAIR VALUES OF FINANCIAL ASSETS

Financial assets comprise of financial assets and financial liabilities.

Financial assets consist of cash and bank balances, accounts receivable, financial assets at fair value through OCI, and some other current assets. Financial liabilities consist of accounts payable, due to related parties and some other current liabilities





**JORDAN VEGETABLE OILS INDUSTRIES
PUBLIC SHAREHOLDING COMPANY
NOTES TO THE FINANCIAL STATEMENTS
AS AT 31 DECEMBER 2020**

The Company uses the following methods and alternatives of valuating and presenting the fair value of financial instruments:

- Level 1 - Quoted (unadjusted) market prices in active markets for identical assets or liabilities.
- Level 2 - Valuation techniques for which the lowest level input that is significant to the fair value measurement is directly or indirectly observable.
- Level 3 - Valuation techniques for which the lowest level input that is significant to the fair value measurement is unobservable.

	31 December 2020 JD First Level	31 December 2019 JD First Level
Financial assets at fair value through other comprehensive income:		
Stocks	1,029,611	1,282,451

(24) CAPITAL MANAGEMENT

The primary objective of the Company's capital management is to ensure that it maintains healthy capital ratios in order to support its business and maximize shareholders value.

The Company manages its capital structure and makes adjustments to it in light of changes in business conditions. No changes were made in the objectives, policies or processes during the years ended 31 December 2020.

Capital comprises paid in capital, statutory reserve, fair value reserve and retained earnings, and is measured at JD 6,566,764 as at 31 December 2020 (31 December 2019: JD 6,714,941).





**JORDAN VEGETABLE OILS INDUSTRIES
PUBLIC SHAREHOLDING COMPANY
NOTES TO THE FINANCIAL STATEMENTS
AS AT 31 DECEMBER 2020**

(25) STANDARDS ISSUED BUT NOT YET EFFECTIVE

The standards and interpretations that are issued but not yet effective, up to the date of issuance of the Company's financial statements are disclosed below. The Company intends to adopt these standards, if applicable, when they become effective.

IFRS 17 Insurance Contracts

IFRS 17 provides a comprehensive model for insurance contracts covering the recognition and measurement and presentation and disclosure of insurance contracts and replaces IFRS 4 - Insurance Contracts. The standard applies to all types of insurance contracts (i.e. life, non-life, direct insurance and re-insurance), regardless of the type of entities that issue them, as well as to certain guarantees and financial instruments with discretionary participation features. The standard general model is supplemented by the variable fee approach and the premium allocation approach.

The new standard will be effective for annual periods beginning on or after 1 January 2021 with comparative figures required. Early application is permitted provided that the entity also applies IFRS 9 and IFRS 15 on or before the date it first applies IFRS 17. This standard is not applicable to Company.

Amendments to IAS 1: Classification of Liabilities as Current or Non-current

In January 2020, the IASB issued amendments to paragraphs 69 to 76 of IAS 1 to specify the requirements for classifying liabilities as current or non-current. The amendments clarify:

- what is meant by a right to defer settlement,
- the right to defer must exist at the end of the reporting period,
- that classification is unaffected by the likelihood,
- that an entity will exercise its deferral right,
- and that only if an embedded derivative in a convertible liability is itself an equity instrument would the terms of a liability not impact its classification.

The amendments are effective for annual reporting periods beginning on or after 1 January 2023 and must be applied retrospectively.





**JORDAN VEGETABLE OILS INDUSTRIES
PUBLIC SHAREHOLDING COMPANY
NOTES TO THE FINANCIAL STATEMENTS
AS AT 31 DECEMBER 2020**

Reference to the Conceptual Framework – Amendments to IFRS 3

In May 2020, the IASB issued Amendments to IFRS 3 Business Combinations - Reference to the Conceptual Framework. The amendments are intended to replace a reference to the Framework for the Preparation and Presentation of Financial Statements, issued in 1989, with a reference to the Conceptual Framework for Financial Reporting issued in March 2018 without significantly changing its requirements.

The Board also added an exception to the recognition principle of IFRS 3 to avoid the issue of potential 'day 2' gains or losses arising for liabilities and contingent liabilities that would be within the scope of IAS 37 or IFRIC 21 Levies, if incurred separately.

At the same time, the Board decided to clarify existing guidance in IFRS 3 for contingent assets that would not be affected by replacing the reference to the Framework for the Preparation and Presentation of Financial Statements.

The amendments are effective for annual reporting periods beginning on or after 1 January 2022 and apply prospectively. The amendments are not expected to have a material impact on the Company.

Property, Plant and Equipment: Proceeds before Intended Use – Amendments to IAS 16

In May 2020, the IASB issued Property, Plant and Equipment — Proceeds before Intended Use, which prohibits entities from deducting from the cost of an item of property, plant and equipment, any proceeds from selling items produced while bringing that asset to the location and condition necessary for it to be capable of operating in the manner intended by management. Instead, an entity recognises the proceeds from selling such items, and the costs of producing those items, in profit or loss.

The amendment is effective for annual reporting periods beginning on or after 1 January 2022 and must be applied retrospectively to items of property, plant and equipment made available for use on or after the beginning of the earliest period presented when the entity first applies the amendment.

The amendments are not expected to have a material impact on the Company.





**JORDAN VEGETABLE OILS INDUSTRIES
PUBLIC SHAREHOLDING COMPANY
NOTES TO THE FINANCIAL STATEMENTS
AS AT 31 DECEMBER 2020**

Onerous Contracts – Costs of Fulfilling a Contract – Amendments to IAS 37

In May 2020, the IASB issued amendments to IAS 37 to specify which costs an entity needs to include when assessing whether a contract is onerous or loss-making.

The amendments apply a “directly related cost approach”. The costs that relate directly to a contract to provide goods or services include both incremental costs and an allocation of costs directly related to contract activities.

General and administrative costs do not relate directly to a contract and are excluded unless they are explicitly chargeable to the counterparty under the contract.

The amendments are effective for annual reporting periods beginning on or after 1 January 2022. The Group will apply these amendments to contracts for which it has not yet fulfilled all its obligations at the beginning of the annual reporting period in which it first applies the amendments.

The amendments are not expected to have a material impact on the Company.

IFRS 9 Financial Instruments – Fees in the ‘10 per cent’ test for derecognition of financial liabilities

As part of its 2018-2020 annual improvements to IFRS standards process the IASB issued amendment to IFRS 9. The amendment clarifies the fees that an entity includes when assessing whether the terms of a new or modified financial liability are substantially different from the terms of the original financial liability. These fees include only those paid or received by the borrower and the lender, including fees paid or received by either the borrower or lender on the other’s behalf. An entity applies the amendment to financial liabilities that are modified or exchanged on or after the beginning of the annual reporting period in which the entity first applies the amendment.

The amendment is effective for annual reporting periods beginning on or after 1 January 2022 with earlier adoption permitted. The Group will apply the amendments to financial liabilities that are modified or exchanged on or after the beginning of the annual reporting period in which the entity first applies the amendment.

The amendments are not expected to have a material impact on the Company.





**JORDAN VEGETABLE OILS INDUSTRIES
PUBLIC SHAREHOLDING COMPANY
NOTES TO THE FINANCIAL STATEMENTS
AS AT 31 DECEMBER 2020**

IBOR reform Phase 2

IBOR reform Phase 2, which will be effective on 1 January 2021, includes a number of reliefs and additional disclosures. The reliefs apply upon the transition of a financial instrument from an IBOR to a risk-free-rate (RFR).

Changes to the basis for determining contractual cash flows as a result of interest rate benchmark reform are required as a practical expedient to be treated as changes to a floating interest rate, provided that, for the financial instrument, the transition from the IBOR benchmark rate to RFR takes place on an economically equivalent basis.

IBOR reform Phase 2 provides temporary reliefs that allow the Company's hedging relationships to continue upon the replacement of an existing interest rate benchmark with an RFR. The reliefs require the Company to amend hedge designations and hedge documentation. This includes redefining the hedged risk to reference an RFR, redefining the description of the hedging instrument and / or the hedged item to reference the RFR and amending the method for assessing hedge effectiveness. Updates to the hedging documentation must be made by the end of the reporting period in which a replacement takes place.

For the retrospective assessment of hedge effectiveness, the Company may elect on a hedge by hedge basis to reset the cumulative fair value change to zero. The Company may designate an interest rate as a non-contractually specified, hedged risk component of changes in the fair value or cash flows of a hedged item, provided the interest rate risk component is separately identifiable, e.g., it is an established benchmark that is widely used in the market to price loans and derivatives. For new RFRs that are not yet an established benchmark, relief is provided from this requirement provided the Company reasonably expects the RFR to become separately identifiable within 24 months.

For hedges of groups of items, the Company is required to transfer to subgroups those instruments that reference RFRs. Any hedging relationships that prior to application of IBOR reform Phase 2, have been discontinued solely due to IBOR reform and meet the qualifying criteria for hedge accounting when IBOR reform Phase 2 is applied, must be reinstated upon initial application

(26) COMPARATIVE FIGURES

Some of 2019 balances were reclassified to correspond with those of 2020 presentation. The reclassification has no effect on 2019 equity.



عالي
الجودة
منذ ١٩٥٣



الغزال

تعتبر الغزال

مثالية

لكل أنواع الطهي
والحلويات الشرقية

