



النسر العربي للتأمين
عضو في مجموعة البنك العربي

2020

التقرير السنوي
Annual Report

شركة النسر العربي للتأمين
شركة مساهمة عامة محدودة

تقرير مجلس الإدارة السنوي الثاني و الثلاثون المقدم للهيئة العامة
في جلستها العادية المنعقدة في 22 نيسان 2021

9

الميزانية العمومية وحساب الأرباح والخسائر
للسنة المنتهية في 31 كانون الأول 2020

الشميساني - شارع عصام العجلوني
عمارة رقم 21

ص.ب 9194 - عمان 11191 الأردن

هاتف: 5685171 - فاكس: 5685890

بريد الكتروني: al-nisr@al-nisr.com

أعضاء مجلس الإدارة

رئيس مجلس الإدارة

السيد زياد أنور عبدالرحمن عقروق – ممثلاً عن البنك العربي

نائب الرئيس

السيد يعقوب مناويل ساببلا

الأعضاء

السادة البنك العربي ويمثله كل من :

السيد يعقوب فؤاد يعقوب معتوق

السيد علاء الدين الخطيب التميمي

السادة شركة اليانز مينا القابضة (برمودا) ليمنتد ويمثلها:

السيد انطوان جان عيسى

السيد وليد فرنسوا جنادري

السيد داود عبد الرزاق الداود

السيدة جمانة عبدالجبار حامد

المدير العام

السيد يعقوب مناويل ساببلا

المستشار القانوني

السادة الدجاني ومشاركوه محامون ومستشارون قانونيين

المدققون

السادة ارنست اند يونغ – الاردن

كلمة رئيس مجلس الإدارة

السادة المساهمين الكرام

يسرني أن أرحب بكم في اجتماعنا السنوي الثاني والثلاثون وأن أقدم لكم باسمي واسم زملائي أعضاء مجلس الإدارة التقرير السنوي عن نتائج أعمال الشركة وانجازاتها خلال عام 2020.

على الرغم من التحديات الاقتصادية التي تشهدها المنطقة والتي لا زالت تلقي بظلالها على شركات التأمين، إلا أننا في شركة النسر العربي للتأمين وكعضو في مجموعة البنك العربي عملنا مع شركائنا شركة اليانز - سنا بأقصى جهدنا للحفاظ على الأداء المتميز في نتائجنا وتحقيق أفضل العوائد الممكنة للمساهمين بالتزامن مع الاستمرار في تطوير كواادر الشركة لإكسابهم مزيد من المهارات والخبرات مما يساهم من ناحية في قبول الأخطار بمهنية عالية ومن ناحية أخرى في توفير أفضل ما توصلت إليه صناعة التأمين لعملائنا الكرام للحفاظ على ممتلكاتهم وساهم في حسن إدارة وتنسيير أعمالهم.

واني أؤكد لكم بأن شركتكم وعلى عهدكم بها مستمرة في تطوير أعمالها وتقديم خدماتها بنجاح وتميز فقد حققت الشركة نتائج مشرفة مقارنة بنتائج قطاع التأمين خلال العام حيث بلغت أقساط التأمين بنهاية العام 2020 43,867,679 ديناراً، حيث ان الربح الغني الناتج عن أعمال التأمين وصل الى 3,613,135 ديناراً مقارنة مع 2,992,383 في عام 2019، كما حققت الشركة ربحاً صافياً بعد الرسوم والضرائب بلغ 3,062,142 ديناراً مقارنة مع 2,841,688 في عام 2019.

تأثر الاقتصاد العالمي بتفشي فيروس كورونا والذي أدى الى اضطراب جوهري في الاقتصاد العالمي ومختلف قطاعات الأعمال، لكن ذلك لم ينعكس بشكل مؤثر على قطاع التأمين حيث استمر القطاع بالعمل ولم يتأثر بالحجر الصحي الموسع الذي تم فرضه خلال عام 2020 حيث استطاعت الشركة ان تمارس اعمالها عن بعد و تقوم بخدمة عملائها بالشكل المطلوب.

ان مدى ومدة الاثار غير محددة وتعتمد على تطورات مستقبلية لا يمكن التنبؤ بها بدقة في الوقت الحالي مثل معدل انتشار الفيروس ومدى فعالية الإجراءات المتخذة لاحتوائه، في ضوء الاضطراب الاقتصادي الحالي لا يمكن القيام بتقديرات موثوقة حول أثر الفيروس حتى تاريخ إقرار هذه القوائم المالية الموحدة، لكن من غير المتوقع ان تؤثر التطورات المستقبلية على نتائج المجموعة المستقبلية وتدفقاتها النقدية ووضعها المالي.

أما على صعيد قواعد وأسس الحاكمية المؤسسية وإدارة المخاطر فإن الشركة مستمرة في تطبيق قواعد وأسس الحاكمية المؤسسية وفقاً لأفضل الممارسات وحسب المتطلبات التشريعية الصادرة عن الجهات الرقابية.

في الختام أتقدم بالشكر الجزيل لمساهمي الشركة على دعمهم وثقتهم ، وأتقدم بالشكر الجزيل إلى زبائننا الكرام لاختيارهم شركة النسر العربي للتأمين. كما اخص بالشكر أيضاً جميع العاملين في الشركة بمختلف المستويات الإدارية مقدراً تفانيهم ودورهم في تحقيق أهداف الشركة ونجاحها، ولا يغوتني أن أسجل اعتزازي بجهود زملائي أعضاء مجلس الإدارة الذين لم يدخروا جهداً لما فيه مصلحة الشركة وتطورها.

والله ولي التوفيق »

زياد النور عقروق
رئيس مجلس الإدارة

شركة النسر العربي للتأمين المساهمة المحدودة

تقرير مجلس الإدارة السنوي الثاني والثلاثون

عن أعمال الشركة للسنة المنتهية في

31 كانون الأول 2020

السادة المساهمين الكرام

يسر مجلس إدارة الشركة أن يرحب بحضراتكم أجمل ترحيب وأن يقدم لكم في اجتماعكم السلوي العادي تقريره عن أعمال الشركة وأنشطتها وإنجازاتها لسنة 2020 بما في ذلك الميزانية العمومية وبياني الأرباح والخسائر والتدفقات النقدية لعام 2020 والخطة المستقبلية للشركة لعام 2021.

***نبين فيما يلي المتطلبات اللازمة للإفصاح عن البيانات المالية للشركة للعام 2020 حسب المتطلبات الإضافية لهيئة الأوراق المالية وتعليمات الإفصاح.**

أ. أنشطة الشركة الرئيسية:

- 1- تقوم الشركة بتقديم كافة خدمات التأمين كالتأمين على الحياة والتأمين الطبي بالإضافة إلى تأمين الممتلكات والبضائع وتأمين المسؤولية والطيران.
- 2- تقوم الشركة بالاستثمار بالشركات والمشاريع بما يتوافق ونظامها الداخلي.
- 3- الاستثمار في أسهم وسندات عن طريق بورصة عمان والبورصات العالمية.
- 4- يتم شراء احتياجات الشركة من السوق المحلي وكذلك يتم شراء بعض احتياجات الشركة والمتعلقة ببرامج الكمبيوتر وتقنية المعلومات من الأسواق الخارجية.

ب- الأماكن الجغرافية للشركة وعدد الموظفين في كل منها:

- 1- تمارس الشركة أعمالها من خلال المكاتب الرئيسية للشركة في مدينة عمان وقد بلغ عدد الموظفين خلال السنة 257 موظف.
- 2- يوجد للشركة فرع في مدينة إربد يقوم بتسويق وبيع منتجات الشركة وقد بلغ عدد الموظفين في هذا الفرع خلال السنة 2 موظف.
- 3- يوجد للشركة فرع في مدينة العقبة يقوم بتسويق وبيع منتجات الشركة وقد بلغ عدد الموظفين في هذا الفرع خلال السنة 3 موظف.

ج- حجم الاستثمار الرأسمالي للشركة :

بلغ مجموع الاستثمارات 92ر391ر695 دينار أردني في نهاية عام 2020، كما بلغ مجموع الموجودات المتداولة للشركة ما قيمته 16ر532ر596 دينار في حين بلغ مجموع المطلوبات المتداولة ما قيمته 6ر798ر026 دينار. وبلغت قيمة الأرباح المحدرة في نهاية العام 2019 والتي أعيد استثمارها في أعمال الشركة ما قيمته 1ر246ر595 دينار وبلغ مجموع أصول الشركة كما في 2020/12/31 ما يعادل 113ر979ر211 دينار وحقوق المساهمين 22ر712ر711 دينار بنفس التاريخ.

٢. الشركات التابعة:

– شركة الامين العربي للعقارات ذ.م.م
وهي شركة محدودة المسؤولية نشاطها الرئيسي يتمثل بالاستثمارات العقارية.
تمتلك شركتنا 100% من رأس مال هذه الشركة والبالغ 458ر841 دينار اردني.

٣. أ – أسماء أعضاء مجلس الإدارة ونبذة تعريفية عن كل منهم:-

الاسم	تاريخ الميلاد	المنصب وتاريخ التعيين	الشهادات العلمية	الخبرات العملية
زياد النور عبدالرحمن عقروق	1958	عضو مجلس ادارة من تاريخ 2018/08/13 ورئيس مجلس الإدارة من تاريخ 2018/09/10	بكالوريوس هندسه مدنية 1981 ماجستير إدارة أعمال، مالية 1988	يشغل حالياً منصب رئيس المخاطر للمجموعة، البنك العربي ش.م.ع، عمان، الأردن منذ 2018 /6 الرئيس التنفيذي، عضو مجلس الإدارة، بنك أوروبا العربي ش.م.ع، المملكة المتحدة (2011-2018) ما بين عام 1989 و 2011 عمل لدى سيتي بنك حيث شغل عدة مناصب منها : الرئيس التنفيذي، سيتي بنك، الكويت (2010-2011) الرئيس التنفيذي، سيتي بنك، الأردن (2005-2010) مدير المخاطر الإقليمي، مسؤول الائتمان الأول، سيتي بنك مصر و الأردن و لبنان و ليبيا (2003-2005) مدير المخاطر، مسؤول الائتمان الأول، بنك هاندلوي (عضو سيتي جروب)، بولندا (2000-2003) رئيس وحدة، الخدمات المصرفية للشركات، تمويل الشركات و تمويل المشاريع، سيتي بنك البحرين (1995-2000)

الاسم	تاريخ الميلاد	المنصب وتاريخ التعيين	الشهادات العلمية	الخبرات العملية
يعقوب مناويل يعقوب سابلا	1972	نائب رئيس مجلس الإدارة / المدير العام من تاريخ 2006/8/28	بكالوريوس محاسبة وإدارة مالية 1994 ماجستير إدارة اعمال 2007	يشغل منصب مدير عام الشركة منذ 2003 كما عمل نائبا للمدير العام منذ عام 2000. مدير عام الشركة الاردنية للخدمات والتوكيلات 1994-2000 عضو مجلس إدارة شركة المواد العمرانية الأردنية
يعقوب فؤاد يعقوب معتوق	1975	عضو مجلس الادارة من تاريخ 2016/2/23	بكالوريوس ادارة مالية ومصرفية 1997 ماجستير مصارف 1998	يشغل حاليا منصب نائب رئيس اول / مدير دائرة الخدمات المصرفية للأفراد في البنك العربي - الاردن منذ 2012 شغل سابقا منصب نائب رئيس / مدير شبكة الفروع في البنك العربي - الاردن. (2009-2012) شغل سابقا منصب مدير منطقة في دائرة الخدمات المصرفية للأفراد - البنك العربي - الاردن
علاء الدين "الخطيب التميمي"	1971	عضو مجلس الادارة من تاريخ 2010/1/20	بكالوريوس محاسبة 1993 ماجستير ادارة ماله 2005 شهادة CLBB 2004	يشغل حالياً منصب نائب رئيس اول / مدير دائرة إئتمان الشركات لمنطقة الأردن في البنك العربي. يعمل محاضر غير متفرغ في العديد من دور الخبرة والمؤسسات المصرفية داخليا وخارجيا.

عقد مجلس إدارة الشركة 7 إجتماعات خلال عام 2020

السيد زياد عقروق: حضر 7 إجتماعات.

السيد يعقوب سابيلا: حضر 7 إجتماعات.

السيد يعقوب معتوق: حضر 7 إجتماعات.

السيد علاء الدين الخطيب التميمي: حضر 7 إجتماعات.

السيد أنطوان عيسى: حضر 7 إجتماعات.

السيد داود الداود: حضر 7 إجتماعات

السيد وليد جنادري : حضر 7 إجتماعات

السيدة جمانة حامد: حضر 7 إجتماعات

ب - أسماء الإدارة العليا التنفيذية ونبذة تعريفية عن كل منهم:-

الاسم	تاريخ الميلاد	المنصب وتاريخ التعيين	الشهادات العلمية	الخبرات العملية
يعقوب مناويل يعقوب ساببلا	1972	المدير العام 2003/2/1	بكالوريوس محاسبة وإدارة مالية 1994 ماجستير إدارة أعمال 2007	يشغل منصب مدير عام الشركة منذ 2003 كما عمل نائبا للمدير العام منذ عام 2000. مدير عام الشركة الاردنيه للخدمات واللوكيلات 1994-2000 عضو مجلس إدارة شركة المواد العمرانية الأردنية
خالد شريف عبد المجيد بركات	1960	نائب المدير العام لتأمينات الحياة والصحي 2005/3/1 تاريخ اخر يوم عمل 2020/12/31	بكالوريوس إدارة أعمال 1983	يعمل بالشركة منذ لهاية عام 1986 وشغل عدة مناصب في الشركة
امجد محمد مرار	1981	نائب المدير العام للتأمينات العامة 2016/06/26	بكالوريوس ادارة المخاطر و التأمين 2003	يشغل منصب نائب المدير العام للتأمينات العامة منذ 2016 شغل منصب مدير التأمينات العامة في شركة النسر العربي للتأمين 2010-2015 شغل منصب مدير دائرة الحريق والحوادث العامة في شركة النسر العربي 2008-2009 شغل منصب مساعد مدير دائرة الحريق والحوادث العامة في شركة القدس للتأمين 2007-2008 شغل منصب رئيس قسم تأمينات الحريق في شركة القدس للتأمين 2005-2007

الاسم	تاريخ الميلاد	المنصب وتاريخ التعيين	الشهادات العلمية	الخبرات العملية
رني بسام الشاهد	1984	المدير المالي 2013/05/12	بكالوريوس محاسبة وعلم مالي ومصرفية 2005 CPA 2014	يشغل منصب المدير المالي منذ 2013 شغل منصب مساعد مدير مالي في شركة النسر العربي للتأمين 2013-2010 شغل منصب مراقب مالي في شركة مكتوب 2010-2008. شغل منصب محلل مالي في البنك العربي (الأردن، إنجلترا، الامارات) 2008-2005

٤- أسماء كبار مالكي الأسهم وعدد الأسهم المملوكة لكل منهم مقارنة مع السنة الماضية :

الاسم	عدد الاسهم كما في 31/12/2020	النسبة %	عدد الاسهم كما في 31/12/2019	النسبة %
١. البنك العربي	5,000,002	50%	5,000,002	50%
٢. شركة الهائل مينا القابضة	1,801,264	18.01%	1,801,264	18.01%
٣. يعقوب مناويل سابلا	1,009,599	10.10%	1,009,081	10.09%
٤. زيد مناويل يعقوب سابلا	909,891	9.10%	907,294	9.07%

الاسم	عدد الاسهم كما في 31/12/2020	النسبة %	عدد الاسهم كما في 31/12/2019	النسبة %
٥. لارا مناويل يعقوب ساببلا	184,580	1.85%	184,580	1.85%
Regents Universal – ٦ Management INC	157,345	1.57%	157,345	1.57%

٥- الوضع التنافسي للشركة:

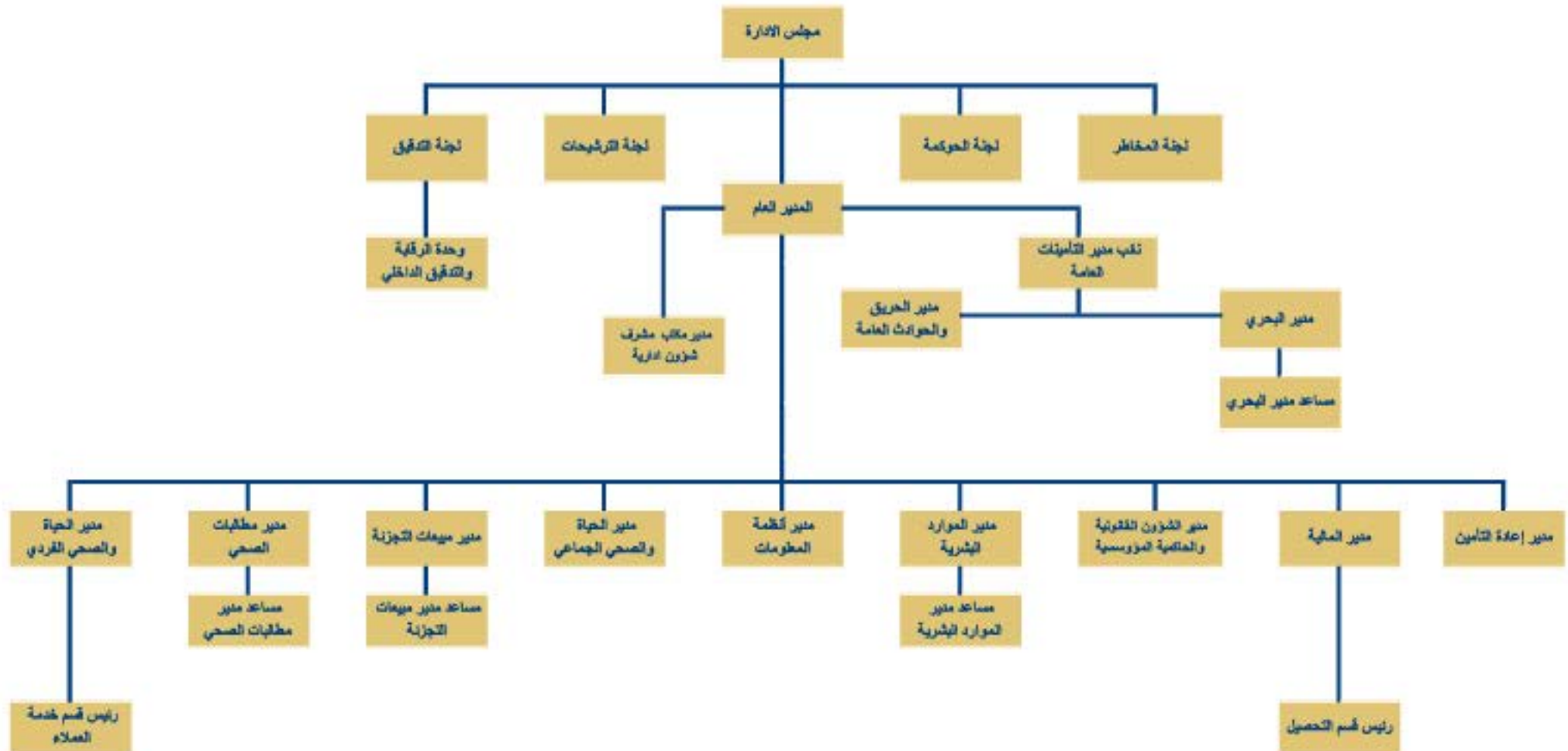
تتمتع الشركة بوضع تنافسي جيد من حيث أنواع التأمينات التي تغطيها، كما تستحوذ على حصة بلغت حوالي 7.38% من إجمالي أقساط السوق الأردني حسب إحصائية إدارة التأمين كما في 31 كانون الأول 2020 ، علماً أن الشركة لا تملك أي فروع خارج الأردن.

٦- لا يوجد موردون محدّدون للشركة يشكل حجم التعامل معهم ما نسبته 10% أو أكثر من إجمالي المشتريات، كذلك لا يوجد عملاء رئيسيين للشركة يشكل حجم التعامل معهم ما نسبته 10% أو أكثر من إجمالي أقساط الشركة.

٧- لا توجد أية حماية حكومية أو امتيازات تتمتع بها الشركة أو أي من منتجاتها بموجب القوانين والأنظمة أو غيرها كما لا توجد أية براءات اختراع أو حقوق امتياز تم الحصول عليها من قبل الشركة.

٨- لا توجد أية قرارات صادرة عن الحكومة أو المنظمات الدولية أو غيرها لها أثر مادي على عمل الشركة أو منتجاتها أو قدراتها التنافسية وأن الشركة ملتزمة بمعايير المحاسبة الدولية الصادرة عن لجنة المعايير المحاسبية الدولية بما لا يتعارض مع الأنظمة والقوانين الأردنية هذا والشركة ملتزمة بمعايير الجودة التي تفرضها إدارة التأمين على الشركات في المملكة.

٩-١ الهيكل التنظيمي للشركة



ب- عدد موظفي الشركة وفئات مؤهلاتهم:

بلغ عدد الموظفين في الشركة مائتان واثنان وستون موظفا غالبيتهم من أصحاب الخبرات الجيدة بالإضافة إلى المؤهلات العلمية المبينة كما يلي:

ماجستير	بكالوريوس	كلية متوسطة	توجيهي	إعدادي	المجموع
16	218	16	5	7	262

ج- برامج التأهيل والتدريب لموظفي الشركة:

عدد الموظفين	اسم الدورة
3	Cert CII
1	CII Diploma
1	HRBP & SHRM-CP
3	BIBF Insurance Diploma
3	LOMA
2	CPA
1	CMA
1	Gen Re Medical Underwriting Program
2	MCSA: Windows Server

١٠- المخاطر التي قد تتعرض لها الشركة:

إن المخاطر التي يمكن أن تتعرض لها الشركة تلخص بشكل عام في طبيعة النشاط الذي تمارسه من أعمال التأمينات العامة وتأمينات الحياة هذا إضافة إلى بعض المخاطر العامة والمتعلقة بمخاطر تقلبات أسعار السوق للأدوات المالية وأسعار صرف العملة الأجنبية وأسعار الفائدة للودائع التي تحتفظ بها الشركة مع العلم بأن الشركة تحتفظ بودائعها لدى مؤسسات ذات ائتمان مناسب. وتنفيذاً لتعليمات إدارة التأمين فقد قامت الشركة بتأسيس دائرة إدارة المخاطر لدراسة طبيعة المخاطر التي قد تتعرض لها الشركة من كافة جوانبها.

١١- الإنجازات التي حققتها الشركة خلال العام

أولاً : الأقساط المتحققة

تمكنت الشركة من تحقيق أقساط تأمين بلغت 43,867,679 ديناراً خلال العام 2020 مقابل 44,792,215 دينار في العام 2019 وفيما يلي تفاصيلها:

نوع التأمين	السنة 2020	النسبة من الاجمالي	السنة 2019	النسبة من الاجمالي	نسبة النمو خلال السنة
الحياة	22,402,946	51.10%	21,087,847	47.08%	6.23%
الطبي	16,909,532	38.55%	19,628,176	43.82%	-13.85%
البحري	339,820	0.77%	336,864	0.75%	0.87%
الحريق	3,166,403	7.22%	2,800,321	6.25%	13.1%
المسؤولية	979,978	2.20%	693,967	1.55%	41.2%
الحوادث العامة	69,000	0.16%	245,040	0.55%	-71.8%
المجموع	43,867,679	100%	44,792,215	100%	-2.06%

ثانياً: التعويضات المدفوعة والموقوفة

- ١- بلغت التعويضات المدفوعة خلال عام 2020 مبلغ 21,675,964 ديناراً مقارنة مع 25,127,159 ديناراً خلال عام 2019 بانخفاض قدره 195,451 ديناراً.
- ٢- بلغت التعويضات الموقوفة خلال عام 2020 مبلغ 9,280,644 ديناراً مقارنة مع 10,988,709 دينار عام 2019 بنقصان قدره 1,708,065 ديناراً .

ثالثاً: الاستثمارات

١- أ- الموجودات المالية بالقيمة العادلة من خلال الدخل الشامل

واصلت الشركة أعمال الاستثمار من خلال محفظتها الاستثمارية، حيث بلغت القيمة الإجمالية لمحفظة الاستثمارات 3,811,633 دينار عام 2020 مقارنة مع 6,979,958 ديناراً لعام 2019. وقد حققت الشركة أرباح بيع موجودات مالية في العام الحالي بلغت 390,031 دينار.

ب- إسناد القروض

قامت الشركة بزيادة استثماراتها في إسناد القروض وسندات الخريفة حيث بلغت قيمة هذه الاستثمارات في نهاية 2020 مبلغ 67,969,108 ديناراً وقد حققت عائداً صافياً خلال عام 2020 بلغ 3,850,950 ديناراً وهذا يعكس سياسة الشركة التي تحاول دائماً استغلال الموارد المتاحة من الأصول النقدية في أدوات استثمارية ذات عائد ثابت لتقليل عنصر المخاطرة المصاحب لعمليات الاستثمار بشكل عام.

رابعاً: بيان الأرباح والخسائر

بلغ صافي أرباح فروع التأمين لعام 2020 مبلغ 3,613,135 ديناراً مقارنة مع 2,992,383 ديناراً لعام 2019. وبعد تنزيل المصاريف غير الموزعة يظهر بيان الدخل ربحاً بلغ 4,132,626 ديناراً قبل مخصص ضريبة الدخل مقابل 3,589,611 ديناراً عام 2019 هذا وبعد احتساب مخصص ضريبة الدخل يصبح صافي الربح المتحقق مبلغ 3,062,142 ديناراً . وحسب أحكام القانون يتوجب تخصيص ما قيمته 19,640 ديناراً لحساب الاحتياطي الإجباري ويقترح مجلس الإدارة توزيع ما قيمته 3,000,000 دينار من هذه الأرباح على المساهمين ونسبة 30% من راس المال وتحويل الرصيد المتبقي إلى الأرباح المدورة ليصبح رصيد الأرباح المدورة 1,679,128 ديناراً كما في 2020/12/31.

خامساً: توصيات مجلس الإدارة

يتقدم مجلس الإدارة من الهيئة العامة للشركة بجدول الأعمال التالي للمناقشة وإتخاذ القرارات المناسبة حولها:

١. تلاوة وثائق إجتماع الهيئة العامة العادي السنوي المنعقد بتاريخ 2020/06/01.

٢. تقرير مجلس الإدارة عن نتائج أعمال الشركة المالية والإدارية للسنة المنتهية في 2020/12/31 والخطة المستقبلية للعام 2021.

٣. سماع تقرير مدققي حسابات الشركة عن بياناتها المالية للسنة المنتهية في 2020/12/31.

٤. إقتطاع مبلغ 19,640 دينار أردني من صافي الأرباح كاحتياطي إجباري.

٥. اقتراح مجلس الإدارة بتوزيع الأرباح على المساهمين بنسبة 30% نقداً.

٦. الموافقة على تدوير مبلغ 1,679,128 دينار كأرباح للفترة اللاحقة.

٧. مناقشة البيانات المالية وحساب الأرباح والخسائر والمصادقة عليها وإبراء ذمة أعضاء مجلس الإدارة.

٨. إنتخاب مدققي حسابات الشركة للسنة المالية 2021 وتحديد مقدار أنعابهم.

٩. أية أمور أخرى تقترح الهيئة العامة إدراجها في جدول الأعمال وتدخل في نطاق أعمال الاجتماع العادي للهيئة العامة وفق أحكام قانون الشركات.

سادساً: الأحداث الهامة:

لا يوجد احداث هامة مرت على الشركة خلال السنة المنتهية بي 2020/12/31

١٢- عمليات ذات طبيعة غير متكررة حدثت خلال السنة المالية ولا تدخل ضمن النشاط الرئيسي لعمل الشركة:

لا يوجد عمليات ذات طبيعة غير متكررة حدثت خلال السنة المالية ولا تدخل ضمن النشاط الرئيسي لعمل الشركة.

١٣- السلسلة الزمنية للأرباح والخسائر المحققة والأرباح الموزعة وصافي حقوق المساهمين وأسعار الأوراق المالية المصدرة من قبل الشركة:

السنة	الأرباح المحققة بعد الضريبة	الأرباح الموزعة		صافي حقوق المساهمين	سعر السهم كما في ٣١ كانون الأول من العام
	دينار أردني	القيمة (د.)	النسبة	دينار أردني	دينار أردني
2014	1,978,906	1,700,000	17%	21,017,715	3.70
2015	2,438,730	2,200,000	22%	21,281,079	3.85
2016	2,528,659	2,200,000	22%	20,757,069	4.06
2017	2,001,314	2,000,000	20%	20,932,785	4.00
2018	2,566,125	2,500,000	25%	21,058,370	4.30
2019	2,841,688	2,500,000	25%	22,287,662	3.71
2020	3,062,142	3,000,000	30%	22,712,711	3.87

• تم توزيع ربع سهم مجاناً لكل سهم من رأس مال الشركة بتاريخ 2005/06/09 ليصبح رأس مال الشركة 2.5 مليون سهم/دينار بدلا من 2 مليون سهم/دينار وفي عام 2006 ونتيجة لدخول شريك استراتيجي وهو البنك العربي تم رفع رأس المال ليصبح 5 مليون سهم/دينار وبعلامة إصدار بلغت 8,750,000 دينار وكذلك تم توزيع سهم مجاناً لكل سهم من رأس مال الشركة بتاريخ 2007/6/6 وذلك عن طريق رسملة 5,000,000 دينار من علاوة الإصدار ليصبح رأس مال الشركة 10 مليون سهم/دينار بدلا من 5 مليون سهم/دينار وبعلامة إصدار بلغت 3,750,000 دينار.

١٤- تحليل المركز المالي للشركة ونتائج أعمالها

إن المركز المالي للشركة ونتائج أعمالها خلال السنة المالية موضح بشكل مفصل في الإيضاحات الملحقّة بالميزانية العمومية وفيما يلي بعض النسب المالية التي توضح المركز المالي للشركة كما في 2020/12/31:-

النسب المالية	2020	2019
نسبة دوران الأسهم	.0017%	.016%
عائد السهم الواحد	.306	.284
مضاعف سعر السهم	12.65 مرة	13.06 مرة
العائد إلى رأس المال	30.62%	28.42%
صافي الربح قبل الضريبة إلى المبيعات	9.42%	8.01%
العائد على الاستثمار	4.47%	4.24%
حقوق المساهمين إلى الودائع	259.08%	212.21%

١٥- الخطة المستقبلية

- إن الخطة المستقبلية لعام 2021 تركز على المعطيات الآتية :
- إطلاق برامج جديدة في السوق خاصة بالافراد وبمبيعات التجزئة.
- الاستمرار في تطوير كواادر الشركة لإكسابهم مزيد من المهارات والخبرات من خلال إرسالهم لدورات تدريبية داخل وخارج المملكة وتأهيل أفراد متخصصين بالتأمين.
- العمل على تطوير برامج نظم المعلومات المستحدثة في السنوات السابقة.
- التركيز على مبيعات الشركة في ظل المنافسة الشديدة والظروف الاقتصادية الحالية.
- إطلاق برنامج جديد خاص بالمسؤولية المجتمعية وذلك لاشراك الموظفين في نشاطات مختلفة تهدف الى دعم المسؤولية المجتمعية.

١٦- مدققو الحسابات:

- بلغت أتعاب التدقيق المدفوعة والمستحقة خلال العام 2020 للسادة ارنست و يونغ عن شركة النسر العربي للتأمين مبلغ 20,200 دينار وعن شركة الامين العربي للعقارات (الشركة التابعة) مبلغ 1,160 دينار.
- بلغت أتعاب التدقيق المدفوعة والمستحقة خلال العام 2020 للسادة ديلويت أند توش/الشرق الاوسط عن شركة النسر العربي للتأمين مبلغ 20,000 دينار.

١٧- أ - عدد الأوراق المالية المملوكة من قبل أعضاء مجلس الإدارة :

الاسم	الصفة الوظيفية	الجنسية	2020 سهم	2019 سهم
السادة البنك العربي ويمثله كل من:				
السيد زياد انور عرقوق السيد يعقوب فؤاد معتوق السيد علاء الدين "الخطيب التميمي"	رئيس مجلس الإدارة عضو مجلس الإدارة عضو مجلس الإدارة	أردنية أردنية أردنية	5,000,002	5,000,002
السيد يعقوب مناويل سابلا	نائب رئيس مجلس الإدارة	أردنية	1,009,599	1,009,081
السادة شركة اليانز مينا القابضة ويمثلها:				
السيد انطوان جان عيسى	عضو مجلس الإدارة	لبنانية	1,801,264	1,801,264
السيد داود عبد الرزاق داود	عضو مجلس الإدارة	أردنية	2,827	2,827
السيدة جمالة عبد الجبار حامد	عضو مجلس الإدارة	أردنية	500	500
السيد وليد فرنسوا جنادري	عضو مجلس الإدارة	لبنانية	500	500

كل من ممثلي البنك العربي السادة (زياد انور عرقوق، يعقوب فؤاد معتوق، علاء الدين الخطيب التميمي) وممثل شركة اليانز مينا القابضة السيد انطوان عيسى بصفتهم الشخصية لا يملكون اية اسهم لدى الشركة.

ب- عدد الأوراق المالية المملوكة من قبل أشخاص الادارة العليا التنفيذية:

الاسم	الصفة الوظيفية	الجنسية	2020	2019
السيد يعقوب مناويل ساببلا	المدير العام	أردنية	1,009,599	1,009,081
السيد خالد شريف بركات	نائب المدير العام للتأمينات الحياة والصحي	أردنية	-	-
السيد امجد محمد مرار	نائب المدير العام للتأمينات العامة	أردنية	-	-
الانسة ربي بسام الشاهد	المدير المالي	أردنية	-	-

ج. لا يوجد أوراق مالية مملوكة من قبل أقارب أعضاء مجلس الإدارة وأقارب أعضاء الإدارة العليا التنفيذية.

د. لا يوجد شركات مسيطر عليها من قبل أعضاء مجلس الإدارة وأقاربهم وأشخاص الإدارة العليا وأقاربهم.

١٨- أ - المزايا والمكافآت التي يتمتع بها رئيس وأعضاء مجلس الإدارة:

الاسم	المنصب	بدل التنقلات	المكافآت السنوية	إجمالي المزايا السنوية
البنك العربي ويمثله كل من: السيد زياد انور عقروق السيد علاء الدين "الخطيب التميمي" السيد يعقوب فؤاد معتوق	رئيس المجلس	6,000	5,000	11,000
	عضو	6,000	5,000	11,000
	عضو	6,000	5,000	11,000
السيد يعقوب مناويل سابيلا	نائب الرئيس	6,000	5,000	11,000
شركة اليانز مينا القابضة ويمثلها: السيد انطوان جان عيسى	عضو	6,000	5,000	11,000
	عضو	6,000	5,000	11,000
السيد داود عبد الرازق الداود	عضو	6,000	5,000	11,000
السيدة جمانة عبدالجبار حامد	عضو	6,000	5,000	11,000
السيد وليد فرنسوا جنادري	عضو	6,000	5,000	11,000

ب-المزايا والمكافآت التي يتمتع بها أشخاص الإدارة العليا التنفيذية:

الاسم	المنصب	الرواتب السنوية الاجمالية	المكافآت السنوية	إجمالي المزايا السنوية
السيد يعقوب مناويل يعقوب ساببلا	المدير العام	185,747	67,913	262,660
السيد خالد شريف عبد المجيد بركات	نائب المدير العام للتأمينات الصحي والحياة	83,440	10,236	93,676
الانسة ربي بسام الشاهد	المدير المالي	62,272	10,250	72,522
السيد امجد محمد مزار	نائب المدير العام للتأمينات العامة	81,830	14,503	96,333

لجنة التدقيق الداخلي:

المسؤولية	اعضاء اللجنة
رئيس اللجنة	السيدة جمانة عبدالجبار حامد
عضو	السيد يعقوب معنوق
عضو	السيد انطوان جان عيسى

عقدت لجنة التدقيق الداخلي ستة اجتماعات خلال عام 2020 من ضمنهم اجتماع مع كل من المدقق الداخلي والمدقق الخارجي والاكثواري اطلعت خلالها على التقارير المقدمة من المدقق الداخلي والخارجي والاكثواري وما تتضمنه من ملاحظات وتوصيات والاجراءات المتبعة بشأن هذه الملاحظات.

١٩- التبرعات المدفوعة

بلغت التبرعات المدفوعة لعام 2020 مبلغ (32,133) دينار بينما في عام ٢٠١٩ بلغت (27,983) دينار مفصلة كما يلي:

5,000	متحف الاطفال
253	جمعية مار منصور الخيرية
5,500	مؤسسة الحسين للسرطان
5,000	الجمعية الملكية للتوعية الصحية
10,000	وزارة الصحة الاردنية / همّة وطن
700	شركة الهدف للتدريب
250	الجمعية العربية لحماية الطبيعة
500	القلوب المتحدة للتدريب البيئي
2,000	جمعية تكية أم علي للعمل التطوعي والخيري
1,430	جمعية مؤسسة إيليا نقل
1,500	جمعية اليثيم العربي

٢٠- لا يوجد أي عقود أو ارتباطات أو مشاريع بين الشركة وأية شركات تعتبر شركات تابعة أو حليفة أو أي من رئيس مجلس الإدارة والأعضاء والمدير العام أو أي موظف منها.

٢١- تساهم الشركة في خدمة المجتمع المحلي بالمشاركة في الندوات والمؤتمرات الخاصة بالمجتمع والتبرع للجمعيات والجهات ذات الصلة

أ- أصبح هناك للشركة مساهمة في خدمة البيئة حيث تقوم الشركة بإعادة تدوير الورق التالف في الشركة بالتنسيق مع جمعية البيئة الأردنية.
ب- تساهم الشركة في خدمة المجتمع المحلي بالمشاركة في الندوات والمؤتمرات الخاصة بالمجتمع والتبرع للجمعيات والجهات ذات الصلة

وفي الختام يتوجه مجلس الإدارة بخالص الشكر والتقدير إلى زبائن الشركة الكرام لثقتهم فيها ودعمهم لها ويود المجلس أن يسجل الشكر والتقدير لمساهمي الشركة ولموظفيها ومنتجيتها لجهودهم المبذولة خلال العام الماضي في خدمة الشركة وتقديمها

الإقرارات المطلوبة:

- ١- يقر مجلس إدارة الشركة بعدم وجود أي أمور جوهرية قد تؤثر على استمرارية الشركة خلال السنة المالية التالية.
- ٢- يقر مجلس الإدارة بمسؤوليته عن إعداد البيانات المالية وتوفير نظام رقابة فعال في الشركة.

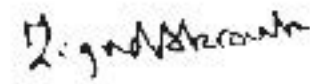
نائب رئيس مجلس الإدارة
يعقوب مناويل يعقوب سابيلا



عضو
علاء الدين "الخطيب التميمي"



رئيس مجلس الإدارة
زياد أنور عقروق



عضو
يعقوب مؤاد يعقوب معتوق



عضو
داود عبد الرزاق الداود



- ٣- نقر نحن الموقعين أدناه بصحة ودقة واكتمال المعلومات الواردة في التقرير السنوي.

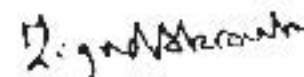
المدير المالي
ربي بسام الشاهد



المدير العام
يعقوب مناويل يعقوب سابيلا



رئيس مجلس الإدارة
زياد أنور عقروق



شركة النسر العربي للتأمين المساهمة العامة المحدودة

القوائم المالية الموحدة

31 كانون ا ول 2020

<p>١ - الاعتراف بالإيرادات</p> <p>تعتبر الإيرادات من الأمور الهامة لتحديد ربحية المجموعة، كذلك هناك مخاطر ناتجة عن الاعتراف الخاطي بالإيرادات وتحديدًا فيما يتعلق بإجراءات حصول القفاز بإيراداتها. هذا وقد بلغت إيرادات لقساط التأمين ٢٧٩,٦٧٩,٤٣٠ دينار للمدة المنتهية في ٣١ كانون الأول ٢٠٢٠.</p> <p>تضمنت إجراءات التدقيق التي قمنا بها بقيم السياسات المحاسبية المتبعة للاعتراف بالإيرادات لمجموعة وتقييم السياسات المتبعة بما يتوافق مع معايير التقارير المالية الدولية. كذلك فقد قمنا بفحص إجراءات الرقابة لمجموعة على الاعتراف بالإيرادات بالإضافة إلى إجراءات الرقابة الرئيسية على هذه الإيرادات، وهذا بالخيار ودراسة حصة من لقساط التأمين المكتتبة قبل وبعد تاريخ القوائم المالية للتأكد من أنه تم الاعتراف بالإيرادات في القوائم الصحيحة، وهذا بإجراءات تغطية على حسابات الدخل حسب نشاط الأعمال، وهذا بإعادة احتساب الإيرادات لكل من أنشطة الأعمال باستخدام البيانات المستخرجة من أنظمة المجموعة. من أجل الاحتياط على التغيرات المستخرجة، فقد قمنا بفحص حصة من المعاملات وربطها مع السياسات ذات الصلة لتقييم مدى دقة البيانات المستخرجة. كذلك قمنا بالخيار ودراسة حصة من القفاز التي سجلت في تاريخ ائصال القوائم المالية الموحدة.</p> <p>إن الإفصاحات المتعلقة بالسياسات المحاسبية للاعتراف بالإيرادات مبينة في إيضاح رقم (٢) حول القوائم المالية الموحدة.</p>	<p>٢ - التقديرات المستخدمة في احتساب واكتساب وتسجيل مطلوبات عقود التأمين</p> <p>لدى المجموعة مطلوبات عقود تأمين جوهرية تبلغ ٢٧٤,٦٦٨,٨٤٠ دينار وإجمالي ما تسببه ٩٢٪ من مجموع المطلوبات كما في ٣١ كانون الأول ٢٠٢٠. إن قياس مبلغ مطلوبات التأمين (مخصص الادخارات، مخصص الاقساط غير المكتسبة والمخصص الصناعي) يتضمن تقديرات جوهرية لناتج مستقبلية غير مؤكدة تعتمد أساساً على توقعات وإهبة التسوية النهائية لمطلوبات حالي وثائق التأمين طويل الأجل.</p> <p>تضمنت إجراءات التدقيق التي قمنا بها من بين الإجراءات الأخرى، تقييم منهجية المجموعة في احتساب مطلوبات التأمين وتحليل الحركات على مطلوبات التأمين خلال العام، بما في ذلك النظر فيما إذا كانت هذه الحركات تتماشى مع سياسات المحاسبية المتبعة من قبل المجموعة. كذلك فقد قمنا بدراسة لمخاطر كفاية مطلوبات التأمين التي تقوم به الإدارة والذي يعد اختياراً رئيسي للتأكد من أن مطلوبات التأمين كافية وفقاً للخيار. وهذا بتقييم كفاءة وموضوحية التغيير الإلكتروني المخصص المعين من قبل الإدارة، تضمنت إجراءات التدقيق التي قمنا بها لاختبارات كفاية مطلوبات التأمين بقيم محطوية التقلبات التقديرية المتوقعة ومراجعة الافتراضات المستخدمة وفقاً لخيار كل من المجموعة والقطاع وفقاً لطبيعة المنتج. كذلك قمنا بتقييم مدى كفاية الإفصاحات القوائم المالية فيما يتعلق بهذه المطلوبات.</p> <p>إن الإفصاحات المتعلقة بالتقديرات والسياسات المحاسبية المتعلقة بمطلوبات عقود التأمين مبينة في إيضاح رقم (٢) حول القوائم المالية الموحدة.</p>
--	---

المعلومات الأخرى الواردة في التقرير السنوي لمجموعة لعام ٢٠٢٠

تتكون المعلومات الأخرى من المعلومات الواردة في التقرير السنوي غير القوائم المالية الموحدة والتقارير مذكرات المصاحبات. إن الإدارة هي المسؤولة عن المعلومات الأخرى. إننا نؤكد أن يتم تزويدنا بالتقرير السنوي بتاريخ لاحق لتقريرنا. إن رأينا لا يشمل المعلومات الأخرى وإنما لا نغطي أي تأكيد حول المعلومات الأخرى.

فيما يتعلق بتدقيق القوائم المالية الموحدة، إن مسؤوليتنا هي قراءة المعلومات الأخرى عندما تصبح متاحة لنا، بحيث أنهم فيما بعد إذا كانت المعلومات الأخرى تتعارض جوهرياً مع القوائم المالية الموحدة أو من معرفتنا خلال عملية تدقيق القوائم المالية الموحدة.

مسؤولية الإدارة والمسؤولين المكلفين بالحوكمة عن القوائم المالية الموحدة

إن الإدارة مسؤولة عن إعداد هذه القوائم المالية الموحدة وعرضها بصورة صادقة وفقاً لمعايير التقارير المالية الدولية، بالإضافة إلى تحديد نظام الرقابة الداخلي الضروري لإعداد قوائم مالية موحدة خالية من الأخطاء الجوهرية سواء الناتجة عن إهمال أو عن غلط.

كما أن الإدارة مسؤولة عن تقييم قدرة المجموعة على الاستمرار كمشروع مستقر والإصحاح عن الأمور المتعلقة بهذا الاستمرارية بما في ذلك استخدام مبدأ الاستمرارية في المحاسبة عند إعداد القوائم المالية، إلا إذا كان في نية الإدارة تصفية المجموعة أو إيقاف عملياتها أو عدم وجود أي بديل واقعي آخر سوى القيام بذلك.

إن المكلفين بالحوكمة مسؤولون عن الإشراف على عملية إعداد التقارير المالية المجموعة.

مسؤولية مدققي الحسابات عن تدقيق القوائم المالية الموحدة

إن أهدافنا تتمثل بالحصول على تأكيد معقول بأن القوائم المالية ككل خالية من الأخطاء الجوهرية سواء الناتجة عن إهمال أو عن غلط وإصدار تقرير التدقيق الذي يتضمن رأينا.

إن التأكيد المعقول هو تأكيد ذاتي المستوى ولكنه ليس ضماناً إن التدقيق الذي يجري وفقاً لمعايير التدقيق الدولية سيكشف دائماً خطأ جوهرياً عند وجوده. إن الأخطاء قد تحدث نتيجة لإهمال أو غلط ويتم اعتبارها جوهرياً، إذا كانت مفردة أو مجتمعة يمكن أن يكون لها تأثير على القرارات الاقتصادية المتخذة من قبل مستخدمي هذه القوائم المالية.

إننا نقوم بممارسة الاجتهاد المهني والمحافظة على الشك المهني كجزء من التدقيق وفقاً لمعايير التدقيق الدولية للتدقيق، وكذلك نقوم بما يلي:

- تحديد وتقييم مخاطر الأخطاء الجوهرية في القوائم المالية، سواء الناتجة عن إهمال أو غلط، و تصميم وتنفيذ إجراءات تدقيق تستجيب لهذه المخاطر والحصول على أدلة تدقيق كافية و ملائمة توفر أساساً لإبداء الرأي. إن خطر عدم اكتشاف خطأ جوهري ناتج عن إهمال بعد أكبر من ذلك الناتج عن غلط، لذا قد يتضمنه الإهمال من نواظر أو تزوير أو حلف متعمد أو تأكيدات غير صحيحة أو تجاوز نظام الرقابة الداخلي.

- الحصول على فهم لنظام الرقابة الداخلي المنطق والتفريق و ذلك لتصميم إجراءات تحقيق ملائمة للظروف وليس بهدف إبداء رأي حول مدى فعالية نظام الرقابة الداخلي للمجموعة.
 - تقييم ملائمة المعلومات المحاسبية المطبقة وبمقارنة التقديرات المحاسبية و الايضاحات المتعلقة بها التي قامت بها الإدارة.
 - التوصل إلى نتيجة حول ملائمة استخدام الإدارة لمبدأ الاستمرارية في المحاسبة، وبناءً على أدلة التفريق التي تم الحصول عليها، وفيما إذا كان هناك عدم توفيق جوهري مرتبط بالأحداث أو ظروف قد تلي بشكوك كبيرة حول قدرة الشركة على الاستمرار. وإذا ما توصلنا إلى نتيجة بأن هناك شك جوهري، فعليه الإشارة في تقرير التفريق إلى الايضاحات لقوائم المالية الموحدة ذات الصلة أو تعديل رأينا إذا كانت هذه الايضاحات غير كافية. إن استنتاجنا مبنية على أدلة التفريق التي حصلنا عليها حتى تاريخ تقرير التفريق، ومع ذلك فإن الأحداث أو الظروف المستقبلية قد تؤدي إلى عدم استمرار الشركة في اتصالها كمشاة مستمرة.
 - تقييم العرض العام لهيكل القوائم المالية الموحدة وبمقارنتها بما في ذلك الايضاحات حولها وفيما إذا كانت قوائم المالية الموحدة تمثل المعاملات والأحداث التي تحقق العرض الفعلي.
 - الحصول على أدلة تفريق كافية وملائمة فيما يتعلق بالمعلومات المالية عن الشركات أو الأنشطة التجارية ضمن نطاق المجموعة لإبداء رأي حول القوائم المالية الموحدة. إننا مسؤولون عن التوجيه والإشراف وإصدار صيغة التفريق للمجموعة. ونحن مسؤولون عن رأينا حول التفريق.
- إننا نتواصل مع المسؤولين المكلفين بالحوكمة فيما يتعلق بنطاق التفريق وإجراءاته وملاحظات التفريق المهمة التي تتضمن أي نقاط ضعف مهمة في نظام الرقابة الداخلية التي يتم تحديدها من قبلنا خلال صيغة التفريق.
- نقوم كذلك بتزويد المسؤولين المكلفين بالحوكمة بما يفيد التزامنا بمقتضيات السلوك المهني المتعلقة بالاستقلالية والإفصاح للمسؤولين المكلفين بالحوكمة عن كل العلاقات والأمور الأخرى التي تظهر على أنها تؤثر على استقلاليتنا وما شأنه أن يحتفظ على هذه الاستقلالية.
- من تلك الأمور التي يتم التواصل بها مع المسؤولين المكلفين بالحوكمة، نقوم بتحديد الأمور الأكثر أهمية على تفريق القوائم المالية لفترة المالية والتي تمثل أمور التفريق الهامة. لذا نقدم وصف عن هذه الأمور في تقرير التفريق إلا إذا كان القانون أو التنظيمات تمنع الإفصاح عن تلك الأمور، أو في حالات نادرة جداً والتي نادراً عليها لا يتم الإفصاح عن تلك الأمور في تقريرنا لأن المخاطر السلبية المتوقعة للإفصاح قد تفوق المنفعة العامة الناتجة عنه.

تقرير حول المتطلبات القانونية

تحتفظ الشركة بقواعد وسجلات محاسبية منظمة بصورة أصولية تلتزم مع القوائم المالية وإوصي بالمصادقة عليها.

إريست وويلنج / الأردن
بشر إبراهيم بكر
رئيس رقم ٥٩٢

إريست وويلنج
محاسبين قانونيين
عمان - الأردن

عمان - المملكة الأردنية الهاشمية
٢٣ شباط ٢٠٢١

قائمة المركز المالي الموحدة

كما في 31 كانون الأول 2020

الموجودات	إيضاحات	2020	2019
الإستثمارات –		دينار	دينار
ودائع لدى البنوك	3	8,766,686	10,502,497
موجودات مالية بالقيمة العادلة من خلال الدخل الشامل الآخر	4	3,811,633	6,979,958
موجودات مالية بالخلفة المطفأة	5	67,969,108	57,696,858
استثمارات عقارية	6	940,001	940,001
قروض حملة وثائق الحياة	7	10,904,267	8,444,278
مجموع الاستثمارات		92,391,695	84,563,592
الموجودات الأخرى –			
لقد في الصلحوق وأرصدة لدى البنوك	8	5,417,010	3,230,175
شيكات برسم التحصيل	9	397,235	379,026
مدينون، صافي	10	10,552,297	11,482,965
ذمم معيدي التأمين المدينة، صافي	11	166,054	547,120
موجودات ضريبية مؤجلة	12	167,636	169,043
ممتلكات ومعدات، صافي	13	2,890,108	2,948,392
موجودات غير ملموسة، صافي	14	126,205	117,665
موجودات أخرى	15	1,870,971	1,465,532
مجموع الموجودات		113,979,211	104,903,510

قائمة المركز المالي الموحدة

كما في 31 كانون الأول 2020			
المطلوبات وحقوق الملكية	إيضاحات	2020	2019
مطلوبات عقود التأمين –		دينار	دينار
مخصص الأقساط غير المكتسبة، صافي		5,211,548	5,755,945
مخصص الادعاءات، صافي		1,530,809	1,901,252
المخصص الحسابي، صافي	١٦	77,726,117	67,578,859
مجموع مطلوبات عقود التأمين		84,468,474	75,236,056
المطلوبات الاخرى –			
دائنون	١٧	736,467	1,185,652
مصاريف مستحقة		566,808	391,748
ذمم معيدي التأمين الدائنة	١٨	3,750,608	4,163,442
مخصص قضايا	١٩	201,575	201,575
مخصص ضريبة الدخل	١٢	678,325	583,554
مطلوبات ضريبة مؤجلة	١٢	42,770	114,650
مخصص نهاية الخدمة		46,044	34,948
مطلوبات أخرى	٢٠	775,429	704,223
مجموع مطلوبات عقود التأمين والمطلوبات الأخرى		91,266,500	82,615,848

قائمة المركز المالي الموحدة

كما في 31 كانون الأول 2020

2019	2020	إيضاحات	
دينار	دينار		حقوق الملكية –
10,000,000	10,000,000	٢١	رأس المال المصرح به والمدفوع
3,750,000	3,750,000		علاوة إصدار
2,623,645	2,643,285	٢٢	احتياطي اجباري
1,326,652	1,326,652	٢٢	احتياطي اختياري
840,770	313,646	٢٣	احتياطي القيمة العادلة
3,746,595	4,679,128	٢٤	أرباح مدورة
22,287,662	22,712,711		مجموع حقوق الملكية
104,903,510	113,979,211		مجموع المطلوبات وحقوق الملكية

تعتبر الإيضاحات المرفقة من رقم 1 الى رقم 42 جزءاً من هذه القوائم المالية الموحدة وتقرأ معها

قائمة الدخل الموحدة

للسنة المنتهية في 31 كانون الأول 2020

2019	2020	إيضاحات	
دينار	دينار		الإيرادات-
44,792,215	43,867,679		إجمالي الأقساط المكتتبة
12,840,516	11,719,985		يلزل، حصة معيدي التأمين
31,951,699	32,147,694		صافي الأقساط المكتتبة
257,907	544,397		صافي التغير في مخصص الأقساط غير المكتسبة
(9,613,485)	(10,147,258)		صافي التغير في المخصص الحسابي
22,596,121	22,544,833		صافي إيرادات الاقساط المتحققة
554,190	403,467		عمولات مقبوضة
896,942	750,341		بدل خدمة إصدار وثائق تأمين
3,279,776	3,777,736		إيرادات الاستثمار العائدة لحسابات الاكتتاب
967,962	453,204		إيرادات أخرى خاصة بحسابات الاكتتاب
960,008	1,016,126	26	فوائد دائنة
40,324	16,159	27	صافي أرباح الموجودات المالية والاستثمارات
57,698	-		أرباح استثمار في شركات حليفة
102,047	4,944		إيرادات أخرى، بالصافي
29,455,068	28,966,810		مجموع الإيرادات

قائمة الدخل الموحدة

للسنة المنتهية في 31 كانون الأول 2020

2019	2020	إيضاحات	
دينار	دينار		التعويضات والخسائر والمصاريف
25,127,159	21,675,964		التعويضات المدفوعة
6,016,746	7,127,586		استحقاقات وتعويضات وثائق تأمين
769,485	747,118		ينزل: مستردات
12,071,477	10,991,137		ينزل: حصة معيدي التأمين
18,302,943	17,065,295		صافي التعويضات المدفوعة
(559,349)	(370,443)		صافي التغير في مخصص الادعاءات
3,607,549	3,800,325	28	لغقات الموظفين الموزعة
1,379,488	1,331,043	29	مصاريف إدارية وعمومية موزعة
47,464	51,000		أقساط فائض الخسارة
2,028,751	2,022,346		تكاليف اقتناء وثائق
495,762	416,880		مصاريف أخرى خاصة بحسابات الاكتتاب
25,302,608	24,316,446		صافي عبء التعويضات

قائمة الدخل الموحدة

للسنة المنتهية في 31 كانون الأول 2020

2019	2020	إيضاحات	
دينار	دينار		
74,718	114,001	28	نفقات الموظفين غير الموزعة
264,250	250,160	14 و 13	استهلاكات وإطفاءات
104,844	106,828	29	مصاريف إدارية وعمومية غير موزعة
-	6,700	10	مصرف مخصص خسائر ائتمالية متوقعة
119,037	40,049		مصاريف أخرى
562,849	517,738		إجمالي المصروفات
3,589,611	4,132,626		الربح قبل الضريبة
747,923	1,070,484	12	ينزل: مصرف ضريبة الدخل
2,841,688	3,062,142		الربح للسنة
فلس/ دينار	فلس/ دينار		
0/284	0/306	30	الحصة الأساسية والمخفضة للسهم من ربح السنة

تعتبر الإيضاحات المرفقة من رقم 1 الى رقم 42 جزءاً من هذه القوائم المالية الموحدة وتقرأ معها

قائمة الدخل الشامل الموحدة

للسنة المنتهية في 31 كانون الأول 2020

2019	2020	
دينار	دينار	
2,841,688	3,062,142	الربح للسنة
		يضاف: بنود الدخل الشامل الأخرى بعد الضريبة التي لن يتم تصنيفها إلى الأرباح والخسائر في الفترات اللاحقة؛
		التغير في القيمة العادلة للموجودات المالية بالقيمة العادلة
887,604	(137,093)	من خلال الدخل الشامل الآخر
		مجموع بنود الدخل الشامل الأخرى بعد الضريبة التي لن يتم تصنيفها إلى الأرباح والخسائر في الفترات اللاحقة
887,604	(137,093)	
3,729,292	2,925,049	مجموع الدخل الشامل للسنة

تعتبر الإيضاحات المرفقة من رقم 1 إلى رقم 42 جزءاً من هذه القوائم المالية الموحدة وتقرأ معها

**قائمة التغيرات في حقوق الملكية الموحدة
للسنة المنتهية في 31 كانون الأول 2020**

2020-	رأس المال المكتتب به والمدفع دينار	علاوة إصدار دينار	احتياطي إجباري دينار	احتياطي اختياري دينار	احتياطي القيمة العادلة دينار	أرباح مدورة دينار	المجموع دينار
الرصيد كما في 1 كانون الثاني 2020	10,000,000	3,750,000	2,623,645	1,326,652	840,770	3,746,595	22,287,662
ربح السنة	-	-	-	-	-	3,062,142	3,062,142
التغير في احتياطي القيمة العادلة	-	-	-	-	(137,093)	-	(137,093)
أرباح بيع موجودات مالية بالقيمة العادلة من خلال الدخل الشامل الآخر	-	-	-	-	(390,031)	390,031	-
مجموع الدخل الشامل للسنة	-	-	-	-	(527,124)	3,452,173	2,925,049
أرباح موزعة - إيضاح (25)	-	-	-	-	-	(2,500,000)	(2,500,000)
المحول الى الاحتياطيات	-	-	19,640	-	-	(19,640)	-
الرصيد كما في 31 كانون الأول 2020	10,000,000	3,750,000	2,643,285	1,326,652	313,646	4,679,128	22,712,711
2019-							
الرصيد كما في 1 كانون الثاني 2019	10,000,000	3,750,000	2,604,145	1,326,652	30,681	3,346,892	21,058,370
ربح السنة	-	-	-	-	-	2,841,688	2,841,688
التغير في احتياطي القيمة العادلة	-	-	-	-	887,604	-	887,604
أرباح بيع موجودات مالية بالقيمة العادلة من خلال الدخل الشامل الآخر	-	-	-	-	(77,515)	77,515	-
مجموع الدخل الشامل للسنة	-	-	-	-	810,089	2,919,203	3,729,292
أرباح موزعة - إيضاح (25)	-	-	-	-	-	(2,500,000)	(2,500,000)
المحول الى الاحتياطيات	-	-	19,500	-	-	(19,500)	-
الرصيد كما في 31 كانون الأول 2019	10,000,000	3,750,000	2,623,645	1,326,652	840,770	3,746,595	22,287,662

- لا يمكن التصرف بمبلغ 167,636 دينار من الأرباح المدورة كما في 31 كانون الأول 2020 مقابل موجودات ضريبية مؤجلة (169,043 دينار كما في 31 كانون الأول 2019).

تعتبر الإيضاحات المرفقة من رقم 1 الى رقم 42 جزءاً من هذه القوائم المالية الموحدة وتقرأ معها

قائمة التدفقات النقدية الموحدة

للسنة المنتهية في 31 كانون الأول 2020

إيضاحات	2020	2019
التدفقات النقدية من الأنشطة التشغيلية	دينار	دينار
ربح السنة قبل الضريبة	4,132,626ر	3,589,611ر
التعديلات لبنود غير نقدية -		
استهلاكات واطفاءات	250,160ر	264,250ر
خسائر (أرباح) بيع ممتلكات ومعدات	196	(2,047)
مخصص تعويض نهاية الخدمة	11,096ر	8,011ر
مصروف (المحزر من) مخصص الخسائر الائتمانية المتوقعة	6,700ر	(100,000)
صافي التغير في مخصص الأقساط غير المكتسبة	(544,397ر)	(257,907ر)
صافي التغير في مخصص الادعاءات	(370,443ر)	(559,349ر)
صافي التغير في المخصص الحسابي	10,147,258ر	9,613,485ر
أرباح استثمار في شركة خليفة	-	(57,698ر)
إيراد فوائد بنكية	(318,516ر)	(480,839ر)
إيراد فوائد موجودات مالية بالكلفة المطفأة	(3,850,950ر)	(3,208,946ر)
التدفقات النقدية من الأنشطة التشغيلية قبل التغير في بنود رأس المال العامل	9,463,730ر	8,808,571ر

قائمة التدفقات النقدية الموحدة

للسنة المنتهية في 31 كانون الأول 2020

2019	2020	إيضاحات
دينار	دينار	
369,911	(18,209)	شيكات برسم التحصيل
(1,928,147)	923,968	مديون
(423,191)	381,066	ذمم معيدي التأمين المدينة
500,061	(196,332)	الموجودات الأخرى
(98,233)	(449,185)	دائنون
1,280,525	(412,834)	ذمم معيدي التأمين الدائنة
(448,553)	184,227	مطلوبات أخرى ومصاريف مستحقة
8,060,944	9,876,431	التدفقات النقدية من الأنشطة التشغيلية قبل الضريبة المدفوعة
(650,982)	(974,306)	12 ضريبة دخل مدفوعة
7,409,962	8,902,125	صافي التدفقات النقدية من الأنشطة التشغيلية

قائمة التدفقات النقدية الموحدة
للسنة المنتهية في 31 كانون الأول 2020

التدفقات النقدية من الأنشطة الاستثمارية	إيضاحات	2020	2019
		دينار	دينار
المتحصل من بيع موجودات مالية بالقيمة العادلة من خلال الدخل الشامل الآخر		4,589,270	1,534,223
شراء موجودات مالية بالقيمة العادلة من خلال الدخل الشامل الآخر		(1,629,918)	(1,752,625)
موجودات مالية بالكلفة المطفأة		(10,272,250)	(6,249,649)
قروض حملة وثائق الحياة		(2,459,989)	(1,498,642)
شراء ممتلكات ومعدات	13	(153,858)	(41,321)
المتحصل من بيع ممتلكات ومعدات		2,884	8,706
المتحصل من استثمار في شركة حليفة		-	116,026
ودائع لدى البنوك تستحق خلال (أكثر من ثلاثة أشهر)		(162,904)	(1,506,306)
فوائد ملكية مقبوضة		3,960,359	3,546,078
شراء موجودات غير ملموسة	14	(49,638)	(75,947)
صافي التدفقات النقدية المستخدمة في الأنشطة الاستثمارية		(6,176,044)	(5,919,457)
التدفقات النقدية من الأنشطة التمويلية			
أرباح موزعة مدفوعة		(2,437,961)	(2,445,113)
صافي التدفقات النقدية المستخدمة في الأنشطة التمويلية		(2,437,961)	(2,445,113)
صافي الزيادة (النقص) في النقد وما في حكمه		288,120	(954,608)
النقد وما في حكمه في بداية السنة		11,901,366	12,855,974
النقد وما في حكمه في نهاية السنة	31	12,189,486	11,901,366

تعتبر الإيضاحات المرفقة من رقم 1 إلى رقم 42 جزءاً من هذه القوائم المالية الموحدة وتقرأ معها

قائمة إيرادات الاكتتاب لأعمال التأمين على الحياة

للسنة المنتهية في 31 كانون الأول 2020		
2019	2020	
دينار	دينار	الأقساط المكتتبة –
21,087,847	22,402,946	الأعمال المباشرة
21,087,847	22,402,946	اجمالي الأقساط
ينزل:		
2,284,619	2,568,834	أقساط إعادة التأمين الخارجية
18,803,228	19,834,112	صافي الأقساط
يضاف:		
357,654	415,341	مخصص الأقساط غير المكتسبة في بداية السنة
142,778	145,482	ينزل: حصة معيدي التأمين
214,876	269,859	صافي مخصص الأقساط غير المكتسبة في بداية السنة
يضاف:		
57,965,374	67,578,859	المخصص الحسابي في بداية السنة
-	-	ينزل: حصة معيدي التأمين
57,965,374	67,578,859	صافي المخصص الحسابي في بداية السنة

قائمة إيرادات الاكتتاب لأعمال التأمين على الحياة

للسنة المنتهية في 31 كانون الأول 2020		
2019	2020	
دينار	دينار	ينزل:
415,341	324,872	مخصص الأقساط غير المكتسبة في نهاية السنة
145,482	138,362	ينزل: حصة معيدي التأمين
269,859	186,510	صافي مخصص الأقساط غير المكتسبة في نهاية السنة
		ينزل:
67,578,859	77,726,117	المخصص الحسابي في نهاية السنة
-	-	حصة معيدي التأمين
67,578,859	77,726,117	صافي المخصص الحسابي في نهاية السنة
9,134,760	9,770,203	صافي الإيرادات المتحققة من الأقساط المكتتبة

حساب تكلفة التعويضات لأعمال التأمين على الحياة

للسنة المنتهية في 31 كانون الأول 2020

2019	2020	
دينار	دينار	
4,231,227	2,485,080	التعويضات المدفوعة
6,016,746	7,127,586	استحقاق وتعويضات وثائق تأمين
3,832,806	2,081,242	ينزل: حصة معيدي التأمين الخارجيين
36	-	ينزل: حصة معيدي التأمين المحليين
6,415,131	7,531,424	صافي التعويضات المدفوعة
		يضاف:
		مخصص الادعاءات في نهاية السنة
1,609,638	2,171,127	مبلغه
350,000	350,000	غير مبلغه
		ينزل:
1,645,021	2,168,186	حصة معيدي التأمين
314,617	352,941	صافي مخصص الادعاءات في نهاية السنة
254,617	292,941	مبلغه
60,000	60,000	غير مبلغه

حساب تكلفة التعويضات لأعمال التأمين على الحياة

للسنة المنتهية في 31 كانون الأول 2020		
يلز:	إيضاحات	2020
		2019
مخصص الادعاءات في بداية السنة	دينار	دينار
مبلغه	1,609,638	1,801,616
غير مبلغه	350,000	350,000
يلز: حصة معيدي التأمين	1,645,021	1,904,126
صافي مخصص الادعاءات في بداية السنة	314,617	247,490
صافي تكلفة التعويضات	7,569,748	6,482,258

حساب ارباح الاكتتاب لأعمال التأمين على الحياة

للسنة المنتهية في 31 كانون الأول 2020

إيضاحات	2020	2019
دينار	دينار	
صافي الإيرادات المتحققة من الأقساط المكتتبة	9,770,203	9,134,760
يلز:		
صافي تكلفة التعويضات	7,569,748	6,482,258
	2,200,455	2,652,502
يضاف:		
عمولات مقبوضة	12,528	21,422
بدل خدمة اصدار وثائق التأمين	114,009	109,074
إيرادات الاستثمار العائدة لحسابات الاكتتاب	3,777,736	3,279,776
إيرادات أخرى خاصة بحسابات الاكتتاب	55,323	188,524
مجموع الإيرادات	3,959,596	3,598,796
يلز:		
تكاليف اقتناء وثائق	1,548,670	1,532,308
مصاريف إدارية خاصة بحسابات الاكتتاب	3,031,695	2,835,669
مصاريف أخرى خاصة بحسابات الاكتتاب	15,150	86,588
مجموع المصروفات	4,595,515	4,454,565
ربح الاكتتاب	1,564,536	1,796,733

حساب إيرادات الاكتتاب لأعمال التأمينات العامة للسنة المنتهية في 31 كانون الأول 2020

المجموع		الحوادث الشخصية		الطبي		المسؤولية		النزق والضرار الأخرى للممتلكات		البحري والنقل		المركبات	
2019	2020	2019	2020	2019	2020	2019	2020	2019	2020	2019	2020	2019	2020
دينار	دينار	دينار	دينار	دينار	دينار	دينار	دينار	دينار	دينار	دينار	دينار	دينار	دينار
الأقساط المكتتبة													
23,625,761	21,404,412	245,040	69,000	19,628,176	16,909,532	686,904	978,245	2,731,681	3,108,513	333,960	339,122	-	-
78,607	60,321	-	-	-	-	7,063	1,733	68,640	57,890	2,904	698	-	-
23,704,368	21,464,733	245,040	69,000	19,628,176	16,909,532	693,967	979,978	2,800,321	3,166,403	336,864	339,820	-	-
يلتزم													
332,039	402,581	-	-	-	-	4,182	82,658	316,772	295,325	11,085	24,598	-	-
10,223,858	8,748,570	145,150	38,821	7,067,463	5,277,626	497,027	689,788	2,253,894	2,505,781	260,324	236,554	-	-
13,148,471	12,313,582	99,890	30,179	12,560,713	11,631,906	192,758	207,532	229,655	365,297	65,455	78,668	-	-
يضاف													
رصيد بداية السنة													
8,732,655	10,192,182	84,414	102,226	6,922,719	8,354,236	390,616	359,497	1,276,422	1,317,471	58,484	58,752	-	-
2,933,679	4,706,096	42,054	52,424	1,378,485	3,140,782	300,225	269,380	1,168,283	1,200,948	44,632	42,562	-	-
5,798,976	5,486,086	42,360	49,802	5,544,234	5,213,454	90,391	90,117	108,139	116,523	13,852	16,190	-	-
يلتزم													
رصيد نهاية السنة													
10,192,182	9,815,318	102,226	46,358	8,354,236	7,818,208	359,497	414,207	1,317,471	1,454,195	58,752	82,350	-	-
4,706,096	4,790,280	52,424	27,709	3,140,782	3,093,197	269,380	321,590	1,200,948	1,296,389	42,562	51,395	-	-
5,486,086	5,025,038	49,802	18,649	5,213,454	4,725,011	90,117	92,617	116,523	157,806	16,190	30,955	-	-
13,461,361	12,774,630	92,448	61,332	12,891,493	12,120,349	193,032	205,032	221,271	324,014	63,117	63,903	-	-
صافي الإيرادات المتحققة من الأقساط المكتتبة													

حساب تكلفة التعويضات لأعمال التأمينات العامة للسنة المنتهية في 31 كانون الأول 2020

المجموع		الحوادث الشخصية		الطبي		المسؤولية		الحريق والاضراب الأخرى للممتلكات		النقل والبحري		المركبات		
2019	2020	2019	2020	2019	2020	2019	2020	2019	2020	2019	2020	2019	2020	
دينار	دينار	دينار	دينار	دينار	دينار	دينار	دينار	دينار	دينار	دينار	دينار	دينار	دينار	
20,895,932	19,190,884	63,595	13,498	17,307,833	14,635,695	32,634	606,700	2,598,214	3,869,194	844,939	133,780	48,717	32,017	التعويضات المدفوعة
														بنزلة
769,485	747,118	-	-	672,188	655,135	-	3,775	80,595	5,699	1,855	76,741	14,847	5,768	المستلزمات
858,925	510,553	-	-	-	-	-	505,243	62,730	4,160	796,195	1,150	-	-	حصة معيدي التأمين المقلين
7,379,710	8,399,342	31,629	6,054	4,905,777	4,482,355	30,299	83,526	2,380,916	3,774,233	31,089	31,854	-	21,320	حصة معيدي التأمين الخارجيين
11,887,812	9,533,871	31,966	7,444	11,729,868	9,398,205	2,335	14,156	73,973	85,102	15,800	24,035	33,870	4,929	صافي التعويضات المدفوعة
														بضائف
														مخصص الادعاءات لغاية السنة
9,113,525	6,821,381	304,676	296,273	1,305,263	979,027	1,741,366	1,449,475	5,583,301	3,880,356	93,665	145,746	85,254	70,504	مبلغه
651,504	636,665	45,000	45,000	410,504	395,665	30,000	30,000	25,000	25,000	71,000	71,000	70,000	70,000	غير مبلغه
														بنزلة
7,986,615	6,110,567	292,382	290,387	319,804	301,477	1,724,735	1,439,351	5,461,328	3,846,424	112,581	179,363	75,785	53,565	حصة معيدي التأمين
191,779	169,611	-	-	554	19,910	-	-	1,508	68	153,103	116,140	36,614	33,493	المستلزمات
1,586,635	1,177,868	57,294	50,886	1,395,409	1,053,305	46,631	40,124	145,465	58,864	(101,019)	(78,757)	42,855	53,446	صافي مخصص الادعاءات في لغاية السنة
1,189,310	780,121	42,294	35,886	1,069,084	726,558	40,631	34,124	140,465	53,864	(116,019)	(93,757)	12,855	23,446	مبلغه
397,325	397,747	15,000	15,000	326,325	326,747	6,000	6,000	5,000	5,000	15,000	15,000	30,000	30,000	غير مبلغه
														بنزلة
														مخصص الادعاءات في بداية السنة
7,347,277	9,113,525	45,811	304,676	1,614,584	1,305,263	1,565,482	1,741,366	3,374,186	5,583,301	605,648	93,665	141,566	85,254	مبلغه
1,063,155	651,504	45,000	45,000	792,155	410,504	30,000	30,000	25,000	25,000	71,000	71,000	100,000	70,000	غير مبلغه
														بنزلة
5,962,897	7,986,615	58,680	292,382	380,194	319,804	1,552,844	1,724,735	3,275,491	5,461,328	601,723	112,581	93,965	75,785	حصة معيدي التأمين
234,424	191,779	-	-	1,108	554	-	-	581	1,508	191,981	153,103	40,754	36,614	المستلزمات
2,213,111	1,586,635	32,131	57,294	2,025,437	1,395,409	42,638	46,631	123,114	145,465	(117,056)	(101,019)	106,847	42,855	صافي مخصص الادعاءات في بداية السنة
11,261,336	9,125,104	57,129	1,036	11,099,840	9,056,101	6,328	7,649	96,324	(1,499)	31,837	46,297	(30,122)	15,520	صافي تكلفة التعويضات

حساب أرباح الاكتتاب لأعمال التأمينات العامة للسنة المنتهية في 31 كانون الأول 2020

المجموع		الحوادث الشخصية		الطبي		المسؤولية		النزيف والاضرار الاخرى للممتلكات		النزيف والقتل		المركبات		
2019	2020	2019	2020	2019	2020	2019	2020	2019	2020	2019	2020	2019	2020	
دينار	دينار	دينار	دينار	دينار	دينار	دينار	دينار	دينار	دينار	دينار	دينار	دينار	دينار	
13,461,361	12,774,630	92,448	61,332	12,891,493	12,120,349	193,032	205,032	221,271	324,014	63,117	63,903	-	-	صافي الإيرادات المتدفقة من الأقساط المكثفة
														يلتزم
11,261,336	9,125,104	57,129	1,036	11,099,840	9,056,101	6,328	7,649	96,324	(1,499)	31,837	46,297	(30,122)	15,520	صافي تكلفة التعويضات
2,200,025	3,649,526	35,319	60,296	1,791,653	3,064,248	186,704	197,383	124,947	325,513	31,280	17,606	30,122	(15,520)	
														يضاف:
532,768	390,939	5,737	1,609	-	-	55,629	45,194	376,998	258,958	94,404	85,178	-	-	عمولات مقبوضة
787,868	636,332	171,131	47,553	429,843	399,755	37,044	44,092	126,715	123,640	23,135	21,292	-	-	بدل خدمة اصدار وثائق التأمين
779,438	397,881	-	-	746,163	351,623	-	-	(18,244)	410	45,318	43,624	6,201	2,224	إيرادات أخرى خاصة بحسابات الاكتتاب
2,100,074	1,425,152	176,868	49,162	1,176,006	751,378	92,673	89,286	485,469	383,008	162,857	150,094	6,201	2,224	مجموع الإيرادات
														يلتزم
496,443	473,676	75,957	22,373	155,683	187,462	66,206	52,306	177,962	186,290	20,635	25,129	-	116	تكاليف اقتناء وثائق
47,464	51,000	7,500	7,900	-	-	-	-	34,964	38,100	5,000	5,000	-	-	أقساط فائض خسارة
2,151,368	2,099,673	34,702	10,038	1,594,781	1,484,869	95,227	120,666	329,851	395,877	78,911	84,059	17,896	4,164	مصاريف إدارية خاصة بحسابات الاكتتاب
409,174	401,730	707	730	398,994	393,529	862	585	7,021	5,365	1,590	1,521	-	-	مصاريف أخرى خاصة بحسابات الاكتتاب
3,104,449	3,026,079	118,866	41,041	2,149,458	2,065,860	162,295	173,557	549,798	625,632	106,136	115,709	17,896	4,280	مجموع المصروفات
1,195,650	2,048,599	93,321	68,417	818,201	1,749,766	117,082	113,112	60,618	82,889	88,001	51,991	18,427	(17,576)	ربح الاكتتاب

(١) عام

تأسست شركة النسر العربي للتأمين كشركة مساهمة عامة أردنية مركزها الرئيسي في عمان - المملكة الأردنية الهاشمية تحت رقم (207) بتاريخ 28 أيلول 1989 برأسمال مصرح به 2000ر000 دينار مقسم 2ر000ر000 سهم بقيمة اسمية دينار للسهم الواحد. هذا وقد جرت عدة تعديلات على رأس المال كان آخرها خلال عام 2007 ليصبح رأس مال المجموعة المصرح والمكتتب به والمدفوع 10ر000ر000 سهماً بقيمة اسمية دينار للسهم الواحد.

تقوم المجموعة بتقديم كافة أعمال التأمين على الحياة والتأمينات العامة تأمين البحري والنقل وتأمين الحريق والاضرار الأخرى للممتلكات وتأمين المسؤولية وتأمين الطبي وتأمين الحوادث الشخصية وتأمين الطيران.

ان شركة النسر العربي للتأمين مملوكة بنسبة 75% من قبل البنك العربي (الشركة الأم) كما في 31 كانون الأول 2020، ويتم توحيد القوائم المالية للشركة مع الشركة الأم.

تم إقرار القوائم المالية الموحدة بموجب قرار مجلس الإدارة رقم (218) في اجتماعه المنعقد بتاريخ 11 شباط 2021، وهي خاضعة لموافقة الهيئة العامة للمساهمين.

(٢) أهم السياسات المحاسبية (١-٢) أسس إعداد القوائم المالية الموحدة

تم اعداد القوائم المالية الموحدة للمجموعة وفقاً لمعايير التقارير المالية الدولية الصادرة عن مجلس معايير المحاسبة الدولية والتفسيرات الصادرة عن لجنة تفسيرات التقارير المالية الدولية المنبثقة عن مجلس معايير المحاسبة الدولية.

تم إعداد القوائم المالية الموحدة وفقاً لمبدأ الكلفة التاريخية باستثناء الموجودات المالية بالقيمة العادلة من خلال الدخل الشامل الاخر التي تظهر بالقيمة العادلة بتاريخ القوائم المالية الموحدة.

إنّ الدينار الأردني هو عملة إظهار القوائم المالية الموحدة والذي يُمثل العملة الرئيسية للمجموعة.

(٢-٢) أسس توحيد القوائم المالية

تتضمن القوائم المالية الموحدة القوائم المالية لشركة النسر العربي للتأمين المساهمة العامة المحدودة (الشركة) والشركة التابعة التالية (ويشار إليهما معاً بالمجموعة) كما في 31 كانون الاول 2020.

اسم الشركة	الصفة القانونية	بلد التأسيس	نسبة الملكية
شركة الأمين العربي للعقارات،	ذات مسؤولية محدودة	الأردن	100%

* تأسست شركة الأمين العربي للعقارات ذات المسؤولية المحدودة برأسمال 458,841 دينار مسددة بالكامل وقد سجلت لدى وزارة الصناعة والتجارة بتاريخ 31 آب 2004 وهي مملوكة بالكامل من قبل شركة النسر العربي للتأمين المساهمة العامة المحدودة. إن غايات الشركة تتمثل في إدارة وإنشاء المجمعات العقارية.

يتم توحيد القوائم المالية للشركات التابعة ابتداءً من تاريخ ممارسة السيطرة وحتى تتوقف هذه السيطرة. وتتم السيطرة على الشركة المستثمر بها عندما تمنح المجموعة القدرة على توجيه السياسات المالية والتشغيلية للشركة التابعة للتأثير على عوائد المجموعة.

وبالتحديد، تتم السيطرة على الشركة المستثمر فيها فقط عند تحقق ما يلي:

- سيطرة المجموعة على الشركة المستثمر بها (الحقوق القائمة التي تمنح المجموعة القدرة على توجيه النشاطات ذات الصلة للشركة المستثمر بها).
- تعرض المجموعة أو حقوقها في العوائد المتغيرة الناتجة عن ارتباطها بالشركة المستثمر فيها.
- القدرة على ممارسة السيطرة على الشركة المستثمر فيها والتأثير على عوائدها.

عندما تمتلك المجموعة أقل من أغلبية حقوق التصويت أو ما شابهها في الشركة المستثمر فيها، تقوم المجموعة بأخذ جميع الحقائق والظروف ذات العلاقة بعين الاعتبار لتحديد فيما إذا كانت تمتلك سيطرة على الشركة المستثمر فيها ويتضمن ذلك:

- الترتيبات التعاقدية مع حملة حقوق تصويت الآخرين في الشركة المستثمر فيها.
- الحقوق الناتجة من الترتيبات التعاقدية الأخرى.
- حقوق التصويت الحالية وحقوق التصويت المحتملة للمجموعة.

تقوم المجموعة بإعادة تقييمهم فيما إذا كانت تسيطر على الشركة المستثمر فيها وفي حال وجود ظروف أو حقائق تدل على التغير في أحد أو أكثر من عنصر من عناصر السيطرة الثلاثة. يتم توحيد القوائم المالية للشركة التابعة ابتداءً من تاريخ ممارسة السيطرة وحتى توقف هذه السيطرة. يتم توحيد إيرادات ومصاريف الشركات التابعة في قائمة الدخل الموحدة من تاريخ سيطرة المجموعة على الشركات التابعة وحتى تتوقف هذه السيطرة.

يتم تحميل الأرباح والخسائر وكل بند من بنود الدخل الشامل الأخرى على حقوق حملة الأسهم في الشركة الأم وحقوق غير المسيطرين حتى لو أدى ذلك إلى عجز في رصيد حقوق غير المسيطرين. وإذا اقتضت الحاجة، يتم تعديل القوائم المالية للشركات التابعة لتتماشى سياساتها المحاسبية مع السياسات المحاسبية للمجموعة. يتم استبعاد الموجودات والمطلوبات وحقوق الملكية والإيرادات والمصروفات والأرباح والخسائر المتعلقة بالمعاملات فيما بين المجموعة والشركات التابعة.

يتم تسجيل الأثر الناتج عن تغير نسبة الملكية في الشركة التابعة الذي لا ينجم عنه فقدان للسيطرة في حقوق الملكية. عند فقدان السيطرة على الشركة التابعة، تقوم المجموعة بما يلي:

- إلغاء الاعتراف بموجودات (بما فيها الشهرة) ومطلوبات الشركة التابعة
- إلغاء الاعتراف بحقوق غير المسيطرين
- إلغاء الاعتراف باحتياطي ترجمة العملات الأجنبية المسجل في حقوق الملكية
- الاعتراف بالقيمة العادلة للمبالغ المستلمة
- الاعتراف بالقيمة العادلة للاستثمار المحتفظ به في الشركة التابعة
- الاعتراف بالأرباح أو الخسائر الناتجة عن عملية فقدان السيطرة
- إعادة تصنيف حصة الشركة التي تم تسجيلها سابقاً في بنود الدخل الشامل الأخرى إلى الأرباح والخسائر أو الأرباح المدورة وذلك في حالة ان المجموعة قد استبعدت بشكل مباشر الأصول أو الالتزامات التابعة لها.

يتم إعداد القوائم المالية للشركة والشركة التابعة لنفس السنة المالية وباستخدام نفس السياسات المحاسبية.
يتم استبعاد جميع الأرصدة والمعاملات والإيرادات والمصاريف الناتجة عن المعاملات بين الشركة وشركتها التابعة.

(٢-٣) التغييرات في السياسات المحاسبية

إن السياسات المحاسبية المتبعة في إعداد القوائم المالية الموحدة متفقة مع تلك التي اتبعت في إعداد القوائم المالية الموحدة للسنة المنتهية في 31 كانون الأول 2019، باستثناء أن المجموعة قامت بتطبيق التعديلات التالية اعتباراً من 1 كانون الثاني 2020:

تعديلات على معيار التقارير المالية الدولي رقم (٣): تعريف "الأعمال"

أصدر مجلس معايير المحاسبة الدولية تعديلات على تعريف "الأعمال" في معيار التقارير المالية الدولي رقم (٣) "اندماج الأعمال"، لمساعدة المنشآت على تحديد ما إذا كانت مجموعة الأنشطة والموجودات المستحوذ عليها ينطبق عليها تعريف "الأعمال" أم لا. توضح هذه التعديلات الحد الأدنى لمتطلبات الأعمال، تلغي تقييم ما إذا كان المشاركون في السوق قادرين على استبدال أي عناصر أعمال غير موجودة، وتضيف توجيهات لمساعدة المنشآت على تقييم ما إذا كانت العملية المستحوذ عليها جوهرية، وتضييق تعريفات الأعمال والمخرجات، وإدخال اختبار تركيز القيمة العادلة الاختياري.

تم تطبيق التعديلات على المعاملات التي تكون إما اندماج الأعمال أو استحواذ على الأصول التي يكون تاريخ استحواذها في أو بعد بداية أول فترة إبلاغ سنوية التي بدأت في أو بعد 1 كانون الثاني ٢٠٢٠. وبالتالي، لم يتعين على المجموعة إعادة النظر في هذه المعاملات التي حدثت في فترات سابقة. يسمح بالتطبيق المبكر لهذه التعديلات ويجب الإفصاح عنها.

لم ينتج أي أثر عن تطبيق هذه التعديلات على القوائم المالية الموحدة للمجموعة.

تعديلات على معيار المحاسبة الدولي رقم (١) ومعيار المحاسبة الدولي رقم (٨): تعريف "الجوهري"

أصدر المجلس الدولي للمحاسبة تعديلات على معيار المحاسبة الدولي رقم (١) – عرض القوائم المالية ومعيار المحاسبة الدولي رقم (٨) – السياسات المحاسبية والتغييرات في التقديرات والأخطاء المحاسبية لتوحيد تعريف ما هو "جوهري" ضمن المعايير كافة وتوضيح جوانب معينة من التعريف. ينص التعريف الجديد على أن "المعلومات تعتبر جوهريّة إذا نتج عن حذفها أو إغفالها أو إخفاءها، تأثير بشكل معقول على القرارات التي يتخذها المستخدمون الأساسيون للقوائم المالية للأغراض العامة على أساس تلك القوائم المالية، والتي توفر معلومات مالية محددة حول المنشأة".

لم ينتج أي أثر عن تطبيق هذه التعديلات على القوائم المالية الموحدة للمجموعة.

تعديل معدلات الفائدة على معيار التقارير المالية الدولي رقم (٩) ومعيار التقارير المالية الدولي رقم (٧)

إن تعديلات معايير معدلات الفائدة لمعيار التقارير المالية الدولي رقم 9 ومعيار التقارير المالية الدولي رقم 7 تشمل عدد من عمليات الإعفاءات التي تنطبق على جميع علاقات التحوط التي تتأثر بشكل مباشر بتعديل معايير معدلات الفائدة. تتأثر علاقة التحوط إذا أدى التعديل إلى حالة من عدم التيقن بشأن توقيت و / أو حجم التدفقات النقدية المستلدة إلى المعيار، لبند التحوط أو أداة التحوط. نتيجة لهذا التعديل، قد يكون هناك عدم تيقن حول توقيت و / أو حجم التدفقات النقدية المستلدة إلى المعيار، لبند التحوط أو أداة التحوط، خلال الفترة السابقة لاستبدال معيار معدل الفائدة الحالي بسعر فائدة خالي من المخاطر (RFR). قد يؤدي ذلك إلى عدم التيقن فيما إذا كانت المعاملة المتوقعة محتملة للغاية وما إذا كان من المتوقع أن تكون علاقة التحوط فعالة للغاية.

لم ينتج أي أثر عن تطبيق هذه التعديلات على القوائم المالية الموحدة للمجموعة.

تعديلات على معيار التقارير المالية الدولي رقم (16) "الإيجارات" - امتيازات الإيجار المتعلقة بوباء COVID-19

قام المجلس الدولي للمعايير المحاسبية بتاريخ 28 أيار 2020 بإصدار تعديلات على معيار التقارير المالية الدولي رقم (16) "الإيجارات" والتي تتعلق بتخفيضات أو تأجيلات الإيجار الناتجة عن وباء COVID-19. تمنح هذه التعديلات إعفاءات للمستأجر من تطبيق متطلبات معيار التقارير المالية الدولي رقم (16) حول التعديلات المحاسبية لعقود الإيجار على تخفيضات أو تأجيلات الإيجار الناتجة بشكل مباشر عن وباء COVID-19. يتعلق هذا التعديل بتخفيض لدفعات الإيجار المستحقة قبل 30 حزيران 2021. كحل عملي، يجوز للمستأجر اختيار عدم اعتبار تخفيضات أو تأجيلات الإيجار الناتجة عن وباء COVID-19 كتعديل على عقد الإيجار.

تم تطبيق هذه التعديلات اعتباراً من 1 حزيران 2020، مع السماح بالتطبيق المبكر.

(٤-٢) أهم السياسات المحاسبية

وفيما يلي أهم السياسات المحاسبية المتبعة:

معلومات القطاعات

قطاع الأعمال يمثل مجموعة من الموجودات والعمليات التي تشترك معاً في تقديم منتجات أو خدمات خاضعة لمخاطر وعوائد تختلف عن تلك المتعلقة بقطاعات أعمال أخرى والتي يتم قياسها وفقاً للتقارير التي تم استعمالها من قبل المدير التنفيذي وصانع القرار الرئيسي لدى المجموعة.

القطاع الجغرافي يرتبط في تقديم منتجات أو خدمات في بيئة اقتصادية محددة خاضعة لمخاطر وعوائد تختلف عن تلك المتعلقة بقطاعات عمل في بيئات اقتصادية مختلفة.

تاريخ الاعتراف بالموجودات المالية

يتم الاعتراف بشراء وبيع الموجودات المالية في تاريخ المتاجرة (تاريخ التزام المجموعة ببيع أو شراء الموجودات المالية).

القيمة العادلة

إن أسعار الإغلاق (شراء موجودات / بيع مطلوبات) بتاريخ القوائم المالية الموحدة في أسواق نشطة تمثل القيمة العادلة للأدوات التي لها أسعار سوقية.

في حال عدم توفر أسعار معلنة او عدم وجود تداول نشط لبعض الأدوات أو عدم نشاط السوق يتم تقدير قيمتها العادلة بعدة طرق منها:

- مقارنتها بالقيمة السوقية الحالية لأداة مالية مشابهة لها إلى حد كبير.
- تحليل التدفقات النقدية المستقبلية وخصم التدفقات النقدية المتوقعة بنسبة مستخدمة في أداة مالية مشابهة لها.
- نماذج تسعير الخيارات.

تهدف طرق التقييم إلى الحصول على قيمة عادلة تعكس توقعات السوق وتأخذ بالاعتبار العوامل السوقية وأية مخاطر أو منافع متوقعة عند تقدير قيمة الأدوات المالية، وفي حال وجود أدوات مالية يتعذر قياس قيمتها العادلة بشكل يعتمد عليه يتم إظهارها بالكلفة بعد تنزيل أي تدلي في قيمتها.

أ - موجودات مالية بالكلفة المطفأة

هي الموجودات المالية التي تهدف إدارة المجموعة وفقاً لنموذج أعمالها الاحتفاظ بها لتحقيق التدفقات النقدية التعاقدية والتي تتمثل بالدفعات من أصل الدين والفائدة على رصيد الدين القائم.

يتم إثبات الموجودات المالية عند الشراء بالتكلفة مضافاً إليها مصاريف الاقتناء، وتطفاً العلاوة / الخصم باستخدام طريقة الفائدة الفعالة، قيداً على أو لحساب الفائدة، ويلز أية مخصصات ناتجة عن التدلي في وفقاً لاحتساب الخسارة الائتمانية المتوقعة، ويتم قيد الخسارة الائتمانية المتوقعة في قائمة الدخل الموحدة.

يمثل مبلغ التدلي في قيمة الموجودات المالية وفق التكلفة المطفأة الخسارة الائتمانية المتوقعة للموجودات المالية بالكلفة المطفأة.

لا يجوز إعادة تصنيف أي موجودات مالية من/ إلى هذا البند إلا في الحالات المحددة في معايير التقارير المالية الدولية (وفي حال بيع أي من هذه الموجودات قبل تاريخ استحقاقها يتم تسجيل نتيجة البيع ضمن قائمة الدخل الموحد في بند مستقل والإفصاح عن ذلك وفقاً لمتطلبات معايير التقارير المالية الدولية بالخصوص).

ب- موجودات مالية في القيمة العادلة من خلال الدخل الشامل الآخر

- تمثل هذه الموجودات الاستثمارات في أدوات الملكية بغرض الاحتفاظ بها على المدى الطويل.

- يتم اثبات هذه الموجودات عند الشراء بالقيمة العادلة مضافاً إليها مصاريف الاقتناء ويعاد تقييمها لاحقاً بالقيمة العادلة، ويظهر التغير في القيمة العادلة في قائمة الدخل الشامل الموحدة وضمن حقوق الملكية بما فيه التغير في القيمة العادلة الناتج عن تسجيل فروقات تحويل بلود الموجودات غير النقدية بالعملات الأجنبية، وفي حال بيع هذه الموجودات أو جزء منها يتم تسجيل الأرباح أو الخسائر الناتجة عن ذلك في قائمة الدخل الشامل الآخر الموحدة وضمن حقوق الملكية ويتم تحويل رصيد احتياطي تقييم الموجودات المباعة مباشرة إلى الأرباح والخسائر المدورة وليس من خلال قائمة الدخل الموحدة.

- لا تخضع هذه الموجودات لاختبار خسائر التدني.

- يتم تسجيل الأرباح الموزعة في قائمة الدخل الموحدة.

ج - أدوات الدين بالقيمة العادلة من خلال الدخل الشامل الآخر

تقوم المجموعة بتطبيق هذه الأدوات بموجب المعيار التقارير المالية الدولي رقم (9) للأدوات الدين التي يتم قياسها بالقيمة العادلة من خلال الدخل الشامل الآخر عند تحقق الشروط التالية:

- إذا كانت تلك الموجودات المالية (أدوات الدين) محتفظ بها وفقاً للنموذج أعمال يهدف إلى الاحتفاظ بالموجودات بغرض تحصيل التدفقات النقدية المتعاقد عليها وبيع الموجودات المالية.
- إذا كان ينشأ عن الشروط التعاقدية للموجودات المالية مواعيد محددة لتدفقات نقدية متمثلة حصرياً بأصل مبلغ الدين غير المسدد والفوائد المترتبة عليه.

يتم قياس أدوات الدين بالقيمة العادلة من خلال الدخل الشامل الآخر بالقيمة العادلة ويتم تسجيل الأرباح والخسائر من التغير في القيمة العادلة التي تم الاعتراف بها في قائمة الدخل الشامل الآخر. يتم إثبات إيرادات الفوائد والتغير في سعر العملات الأجنبية في الأرباح أو الخسائر بنفس الطريقة المتبعة في الموجودات المالية التي يتم قياسها بالتكلفة المطفأة.

عندما تحتفظ المجموعة بأكثر من استثمار في نفس الضمان، يتم استبعادها على أساس الوارد أولاً-صادر أولاً. في حالة الغاء الاعتراف، يتم إعادة تصنيف الأرباح أو الخسائر المتراكمة المعترف بها سابقاً في الدخل الشامل الآخر إلى قائمة الدخل الموحدة.

استثمارات العقارية

تظهر الاستثمارات العقارية بالكلفة بعد طرح الاستهلاك المتراكم (باستثناء الأراضي). يتم تسجيل أي تدلي في قيمتها في قائمة الدخل الموحدة. يتم تسجيل الإيرادات أو المصاريف التشغيلية لهذه الاستثمارات في قائمة الدخل الموحدة.

يتم تقييم الاستثمارات العقارية بما يتفق مع القرارات الصادرة عن إدارة التأمين ويتم الإفصاح عن قيمتها العادلة في (إيضاح ٦) الاستثمارات العقارية.

النقد وما في حكمه

لأغراض قائمة التدفقات النقدية الموحدة يمثل النقد وما في حكمه نقد في الصندوق والأرصدة لدى البنوك وودائع لدى البنوك وباستحقاقات لا تتجاوز الثلاثة أشهر بعد تنزيل حسابات البنوك الدائنة والأرصدة مقيدة السحب.

ذمم معيدي التأمين

تحتسب حصص معيدي التأمين من أقساط التأمين والتعويضات المدفوعة والمخصصات الغنية وكافة الحقوق والالتزامات المترتبة عن إعادة التأمين بناء على العقود المبرمة بين المجموعة ومعيدي التأمين ووفقاً لأساس الاستحقاق.

إعادة التأمين

تقوم المجموعة ضمن نشاطها العادي بعمليات إعادة التأمين الواردة والصادرة مع شركات التأمين وإعادة التأمين الأخرى وتتعرض لمستويات معينة من المخاطر في مناطق عديدة مع شركات التأمين وإعادة التأمين. تتضمن عمليات إعادة التأمين الحصة النسبية واتفاقيات تجاوز الخسائر وإعادة التأمين الاختياري وأشكال إعادة التأمين الأخرى بصورة تغطي بشكل أساسي جميع أنواع التأمين. لا تعفي عقود إعادة التأمين المجموعة من التزاماتها لحاملي الوثائق، حيث أن فشل معيدي التأمين في الوفاء بالتزاماتهم قد يؤدي إلى خسائر للمجموعة وبالتالي يتم تكوين مخصصات للمبالغ غير القابلة للتحصيل. تقدر المبالغ الممكن استردادها من معيد التأمين بطريقة تتناسب مع التزام المجموعة لكل مطالبة.

التدني في قيمة موجودات إعادة التأمين

إذا كان هناك أي مؤشر يدل على انخفاض في قيمة موجودات إعادة التأمين الخاصة بالمجموعة صاحبة العقود المعاد تأمينها، عندها على المجموعة تخفيض القيمة الحالية لتلك العقود وتسجيل خسارة التدني في قائمة الدخل الموحدة. يتم الاعتراف بالتدني في الحالات التالية فقط:

١. وجود دليل موضوعي نتيجة حدث حصل بعد تسجيل موجودات إعادة التأمين يؤكد على عدم قدرة المجموعة على تحصيل كل المبالغ المستحقة تحت شروط العقود.
٢. يوجد لذلك الحدث أثر يمكن قياسه بشكل واضح وموثوق على المبالغ التي ستقوم المجموعة بتحصيلها من معيد التأمين.

ممتلكات والمعدات

تظهر الممتلكات والمعدات بالكلفة بعد تنزيل الاستهلاك المتراكم وأية خسائر تدني متراكمة، ويتم استهلاك الممتلكات والمعدات (باستثناء الأراضي) عندما تكون جاهزة للاستخدام بطريقة القسط الثابت على مدى العمر الإنتاجي المتوقع لها باستخدام النسب المئوية التالية، ويتم تسجيل مصروف الاستهلاك في قائمة الدخل الموحدة:

١	
2	مباني
20-15	معدات وأجهزة وأثاث
10	مصاعد
15	وسائط نقل
15-10	ديكورات
20	تحسينات مأجور
20	أجهزة الحاسب الآلي

يتم احتساب استهلاك الممتلكات والمعدات عندما تكون جاهزة للاستخدام للأغراض المنوي استعمالها.

عندما يقل المبلغ الممكن استرداده من أي من الممتلكات والمعدات عن صافي قيمتها الدفترية فإنه يتم تخفيض قيمتها إلى القيمة الممكن استردادها وتسجل قيمة التدني في قائمة الدخل الموحدة.

يتم مراجعة العمر الانتاجي للممتلكات والمعدات في نهاية كل عام، فإذا كانت توقعات العمر الانتاجي تختلف عن التقديرات المعدة سابقاً يتم تسجيل التغير في التقدير للسنوات اللاحقة باعتباره تغير في التقديرات.

تظهر الأرباح أو الخسائر الناتجة عن استبعاد أو حذف أي من الممتلكات والمعدات، والتي تمثل الفرق بين المبلغ المتحصل من البيع والقيمة الدفترية للأصل في قائمة الدخل الموحدة.

يتم استبعاد الممتلكات والمعدات عند التخلص منها أو عندما لا يعود أي منافع مستقبلية متوقعة من استخدامها أو من التخلص منها.

موجودات غير ملموسة

يتم قياس الموجودات غير الملموسة بالتكلفة، وتظهر لاحقاً بالكلفة بعد تنزيل الإطفاء المتراكم أو أي تدني في القيمة.

يتم تصنيف الموجودات غير الملموسة على أساس تقدير عمرها الزمني لفترة محددة أو لفترة غير محددة. ويتم اطفاء الموجودات غير الملموسة التي لها عمر زمني محدد خلال هذا العمر ويتم قيد الإطفاء في قائمة الدخل الموحدة. أما الموجودات غير الملموسة التي عمرها الزمني غير محدد يتم مراجعة التدني في قيمتها في تاريخ القوائم المالية ويتم تسجيل أي تدني في قيمتها في قائمة الدخل الموحدة.

إن الموجودات غير الملموسة تتضمن أنظمة حاسوب والتي تسجل بالكلفة ويتم إطفائها باستخدام طريقة القسط الثابت بمعدل 20% سنوياً.

الموجودات المالية المرهونة

وهي تلك الموجودات المالية المرهونة لصالح أطراف أخرى مع وجود حق للطرف الآخر بالتصرف فيها (بيع أو إعادة رهن). يستمر تقييم هذه الموجودات وفق السياسات المحاسبية المتبعة لتقييم كل منها حسب تصنيفه الأصلي.

المخصصات

يتم الاعتراف بالمخصصات عندما يكون على المجموعة إلتزامات في تاريخ البيانات المالية ناشئة عن أحداث سابقة، وان تسديد الإلتزامات محتمل ويمكن قياس قيمتها بشكل يعتمد عليه.

تمثل المبالغ المعترف بها كمخصصات أفضل تقدير للمبالغ المطلوبة لتسوية الإلتزام كما في تاريخ القوائم المالية الموحدة، مع الأخذ بعين الاعتبار المخاطر وعدم التيقن المرتبط بالإلتزام. عندما يتم تحديد قيمة المخصص على أساس التدفقات النقدية المقدرة لتسوية الإلتزام الحالي، فإن قيمته الدفترية تمثل القيمة الحالية لهذه التدفقات النقدية.

عندما يكون من المتوقع أن يتم استرداد بعض أو كافة المنافع الإقتصادية المطلوبة من أطراف أخرى لتسوية المخصص، يتم الاعتراف بالذمة المدينة ضمن الموجودات إذا كان استلام التعويضات فعليا مؤكداً ويمكن قياس قيمتها بشكل يعتمد عليه.

أ- المخصصات الفنية

يتم رصد المخصصات الفنية والاحتفاظ بها وفقاً لتعليمات إدارة التأمين وذلك كما يلي:

١- يحسب مخصص الأقساط غير المكتسبة لأعمال التأمينات العامة على أساس عدد الأيام المتبقية لانتهاء مدة وثيقة التأمين وعلى اعتبار إن عدد أيام السنة (٣٦٥) يوم ويستثنى من ذلك إجازة التأمين البحري والنقل حيث يحسب على أساس الأقساط المكتتبة للوثائق السارية بتاريخ القوائم المالية المقدمة وفقاً لأحكام القانون والأنظمة والتعليمات الصادرة بمقتضاه.

٢- يحسب مخصص الادعاءات (المبلغة) تحت التسوية بتحديد قيمة التكاليف الإجمالية المتوقعة لكل ادعاء على حده.

٣- يحسب مخصص الادعاءات غير المبلغة بناء على خبرة المجموعة وتقديراتها.

٤- يحسب مخصص الأقساط غير المكتسبة لأعمال التأمين على الحياة بناء على خبرة المجموعة وتقديراتها.

٥- يحسب المخصص الحسابي لوثائق التأمين على الحياة وفقاً لأحكام التعليمات والقرارات الصادرة من إدارة التأمين بهذا الخصوص

ب- مخصص الخسائر الائتمانية المتوقعة

قامت المجموعة بتطبيق الطريقة المبسطة من معيار التقارير المالية الدولي رقم (٩) (الأدوات المالية) لتسجيل الخسائر الائتمانية المتوقعة على جميع أدوات الدين، وحساب الخسائر الائتمانية المتوقعة على كامل عمر أدوات الدين. قامت المجموعة بإعداد دراسة تستند إلى الخبرة التاريخية للخسارة الائتمانية مع الأخذ بعين الاعتبار العوامل المستقبلية الخاصة بالمدينين والبيئة الاقتصادية.

ج - مخصص تعويض نهاية الخدمة

يتم احتساب مخصص تعويض نهاية الخدمة للموظفين وفقاً لسياسة المجموعة التي تتوافق مع قانون العمل الأردني.

يتم تسجيل التعويضات السنوية المدفوعة للموظفين الذين يتركون الخدمة على حساب مخصص تعويض نهاية الخدمة عند دفعها، ويتم أخذ مخصص للالتزامات المترتبة على المجموعة عن تعويض نهاية الخدمة للموظفين في قائمة الدخل الموحدة.

إختبار كفاية الإلتزام

يتم بتاريخ البيانات المالية الموحدة تقييم كفاية وملائمة مطلوبات التأمين وذلك عن طريق احتساب القيمة الحالية للتدفقات النقدية المستقبلية الخاصة بعقود التأمين القائمة.

إذا أظهر التقييم أن القيمة الحالية لمطلوبات التأمين، غير كافية بالمقارنة مع التدفقات النقدية المستقبلية المتوقعة عندها يتم إدراج كامل قيمة النقص في قائمة الدخل الموحدة.

ضريبة الدخل

يمثل مصاريف الضرائب مبالغ الضرائب المستحقة والضرائب المؤجلة.

أ- الضرائب المستحقة

تحتسب مصاريف الضرائب المستحقة على أساس الأرباح الخاضعة للضريبة، وتختلف الأرباح الخاضعة للضريبة عن الأرباح المعلنة في قائمة الدخل لأن الأرباح المعلنة تشمل إيرادات غير خاضعة للضريبة أو مصاريف غير قابلة للتزليل في السنة المالية وإنما في سنوات لاحقة أو الخسائر المتراكمة المقبولة ضريبياً أو بنود ليست خاضعة أو مقبولة للتزليل لأغراض ضريبية.

تحتسب الضرائب بموجب النسب الضريبة المقررة بموجب القوانين والأنظمة والتعليمات في البلدان التي تعمل بها المجموعة.

ب- الضرائب المؤجلة

إن الضرائب المؤجلة هي الضرائب المتوقعة دفعها أو استردادها نتيجة الفروقات الزمنية المؤقتة بين قيمة الموجودات أو المطلوبات في القوائم المالية والقيمة التي يتم احتساب الربح الضريبي على أساسها.

يتم احتساب الضرائب باستخدام طريقة الإلتزام بالبيانات المالية وتحتسب الضرائب المؤجلة وفقاً للنسب الضريبية التي يتوقع تطبيقها عند تسوية الإلتزام الضريبي أو تحقيق الموجودات الضريبية المؤجلة.

يتم مراجعة رصيد الموجودات الضريبية المؤجلة في تاريخ القوائم المالية الموحدة ويتم تخفيضها في حالة توقع عدم إمكانية الاستفادة من تلك الموجودات الضريبية جزئياً أو كلياً أو بتسديد الإلتزام الضريبي أو انتفاء الحاجة له.

التقاص

يتم إجراء تقاص بين الموجودات المالية والمطلوبات المالية وإظهار المبلغ الصافي في قائمة المركز المالي الموحدة فقط عندما تتوفر الحقوق القانونية الملزمة وكذلك عندما يتم تسويتها على أساس التقاص أو يكون تحقق الموجودات وتسوية المطلوبات في نفس الوقت.

تحقق الإيرادات

أ- عقود التأمين

يتم تسجيل أقساط التأمين الناتجة عن عقود التأمين كإيرادات للسنة (أقساط تأمين مكتسبة) على أساس الفترات الزمنية المستحقة وبما يتناسب مع فترة التغطية التأمينية. يتم تسجيل أقساط التأمين غير المكتسبة من خلال عقود تأمين كما بتاريخ البيانات المالية الموحدة ضمن المطلوبات كأقساط تأمين غير مكتسبة.

يتم قيد الإذعاءات ومصاريف تسويات الخسائر المتكبدة ضمن قائمة الدخل الموحدة على أساس قيمة الإلتزام المتوقع للتعويض العائد إلى حملة عقد التأمين أو إلى أطراف أخرى متضررة.

ب- إيرادات التوزيعات والفوائد

يتم تحقق إيرادات التوزيعات من الاستثمارات عندما ينشأ حق للمساهمين باستلام دفعات عن توزيعات الأرباح وذلك عند إقرارها من الهيئة العامة للمساهمين.

يتم احتساب إيرادات الفوائد وفقاً لأساس الاستحقاق، على أساس الفترات الزمنية المستحقة والمبالغ الأصلية ومعدل الفائدة المكتسب.

ج- إيرادات الإيجارات

يتم الاعتراف بإيرادات الإيجارات من الاستثمارات العقارية بعقود إيجار تشغيلية بطريقة القسط الثابت على مدة تلك العقود، يتم الاعتراف بالمصاريف الأخرى بناءً على أساس الاستحقاق.

الاعتراف بالمصاريف

يتم إطفاء كافة العمولات والتكاليف الأخرى للحصول على وثائق التأمين الجديدة أو المجددة في قائمة الدخل في سنة حدوثها. ويتم الإعراف بالمصاريف الأخرى بناءً على أساس الاستحقاق.

تعويضات التأمين

تمثل تعويضات التأمين الادعاءات المدفوعة خلال السنة والتغير في مخصص الادعاءات.

تشمل تعويضات التأمين كل المبالغ المدفوعة خلال العام، سواء كانت تخص السنة الحالية أو السنوات السابقة. تمثل الادعاءات تحت التسوية أعلى قيمة مقدرة لتسوية كافة الادعاءات الناتجة عن أحداث حصلت قبل تاريخ البيات المالية ولكن لم يتم تسويتها حتى تاريخه. يتم احتساب الادعاءات تحت التسوية على أساس أفضل معلومات متوفرة في تاريخ اقفال القوائم المالية وتشمل مخصص للادعاءات غير المبلغ.

تعويضات الحطام والتنازل

يتم الأخذ في الاعتبار العائد المتوقع من الحطام وتعويضات التنازل عند قياس الالتزام لمقابلة الإدعاءات.

المصاريف الإدارية والعمومية

يتم تحميل كافة المصاريف الادارية والعمومية القابلة للتوزيع لكل فرع تأمين على حدا، وذلك حسب المصاريف الادارية الفعلية الخاصة بكل فرع وفقاً لمراكز كلفة محددة لدوائر التأمين المختلفة. وما تبقى من مصاريف يتم تحميلها كمصاريف غير قابلة للتوزيع على قائمة الدخل الموحدة.

نفقات الموظفين

يتم تحميل كافة نفقات الموظفين القابلة للتوزيع لكل فرع تأمين على حدا، وذلك حسب نفقات الموظفين الخاصة بكل فرع وفقاً لمراكز كلفة محددة لدوائر التأمين المختلفة، ونفقات موظفي الشركة التابعة لها يتم تحميلها كنفقات موظفين غير قابلة للتوزيع.

تكاليف اقتناء وثائق التأمين

تمثل تكاليف الاقتناء التكاليف التي تتكبدها المجموعة مقابل بيع أو اكتتاب أو بدء عقود تأمين جديدة. ويتم تسجيل تكاليف الاقتناء في قائمة الدخل الموحدة.

العملات الأجنبية

يتم تسجيل المعاملات التي تتم بالعملات الأجنبية خلال السنة بأسعار الصرف السائدة في تاريخ إجراء المعاملات.

يتم تحويل أرصدة الموجودات المالية والمطلوبات المالية بأسعار العملات الأجنبية الوسطية السائدة في تاريخ البيانات المالية والمعلنة من البنك المركزي الأردني.

يتم تحويل الموجودات غير المالية والمطلوبات غير المالية بالعملات الأجنبية والظاهرة بالقيمة العادلة في تاريخ تحديد قيمتها العادلة.

يتم تسجيل الأرباح والخسائر الناتجة عن تحويل العملات الأجنبية في قائمة الدخل الموحدة.

يتم تسجيل فروقات التحويل لبنود الموجودات والمطلوبات بالعملات الأجنبية غير النقدية كجزء من التغير في القيمة العادلة.

استخدام التقديرات

إن إعداد القوائم المالية الموحدة وتطبيق السياسات المحاسبية يتطلب من إدارة المجموعة القيام بتقديرات واجتهادات تؤثر في مبالغ الموجودات والمطلوبات المالية والإفصاح عن الالتزامات المحتملة. كما أن هذه التقديرات والاجتهادات تؤثر في الإيرادات والمصاريف والمخصصات وكذلك في التغييرات في القيمة العادلة التي تظهر ضمن حقوق الملكية. وبشكل خاص يتطلب من إدارة المجموعة إصدار أحكام واجتهادات هامة لتقدير مبالغ التدفقات النقدية المستقبلية وأوقاتها. إن التقديرات المذكورة مبنية بالضرورة على فرضيات وعوامل متعددة لها درجات متفاوتة من التقدير وعدم اليقين وأن النتائج الفعلية قد تختلف عن التقديرات وذلك نتيجة للتغيرات الناجمة عن أوضاع وظروف تلك التقديرات في المستقبل.

فيما يلي تفاصيل الاجتهادات الجوهرية التي قامت بها الإدارة:

– يتم تكوين مخصص خسائر ائتمانية متوقعة اعتماداً على أسس وفرضيات معتمدة من قبل إدارة المجموعة لتقدير المخصص الواجب تكوينه بموجب متطلبات معيار التقارير المالية الدولي رقم (٩).

– يتم تحميل السنة المالية بما يخصها من نفقة ضريبة الدخل وفقاً للأنظمة والقوانين.

– تقوم الإدارة بإعادة تقدير الأعمار الانتاجية للممتلكات والمعدات والموجودات غير الملموسة بشكل دوري لغايات احتساب الاستهلاكات والاطفاءات السنوية اعتماداً على الحالة العامة لتلك الأصول وتقديرات الأعمار الانتاجية المتوقعة في المستقبل ويتم أخذ خسارة التدني (إن وجدت) إلى قائمة الدخل الموحدة للسنة.

– يتم تقدير مخصص الادعاءات والمخصصات الفنية اعتماداً على دراسات فنية ووفقاً لتعليمات إدارة التأمين كما يتم احتساب المخصص الحسابي ومخصص الادعاءات غير المبلغه وفقاً لدراسات اکتوارية.

– يتم تكوين مخصص لقاء القضايا المقامة ضد المجموعة اعتماداً على دراسة قانونية معدة من قبل محامي المجموعة والتي بموجبها يتم تحديد المخاطر المحتمل حدوثها في المستقبل، ويعاد النظر في تلك الدراسات بشكل دوري.

– تقوم الإدارة بمراجعة دورية للموجودات المالية والتي تظهر بالكلية لتقدير أي تدني في قيمتها ويتم أخذ هذا التدني في قائمة الدخل الموحدة للسنة.

(٣) ودائع لدى البنوك
يتكون هذا البند مما يلي:

2019		2020			
المجموع دينار	المجموع دينار	ودائع تستحق بعد أكثر من ثلاثة أشهر وحتى سنة دينار	ودائع تستحق بعد أكثر من شهر وحتى ثلاثة أشهر دينار	ودائع تستحق خلال شهر دينار	
9,105,217	7,097,476	-	2,116,120	4,981,356	داخل الأردن
1,397,280	1,669,210	1,669,210	-	-	خارج الأردن
10,502,497	8,766,686	1,669,210	2,116,120	4,981,356	

- تتراوح معدلات الفائدة على أرصدة الودائع لدى البنوك بالدينار من 4% إلى 5% وعلى أرصدة الودائع بالدولار 28% إلى 31% خلال السنة المنتهية في 31 كانون الأول 2020. (31 كانون الأول 2019: من 5% إلى 9% على أرصدة الودائع بالدينار و 16% إلى 21% بالدولار الأمريكي).

- بلغت الارصدة المقيدة السحب والمتمثلة بالودائع المرهونة لأمر مدير عام إدارة التأمين بالإضافة إلى وظيفته 325,000 دينار كما في 31 كانون الأول 2020 و 31 كانون الأول 2019 لدى البنك الاستثماري.

(٤) موجودات مالية بالقيمة العادلة من خلال الدخل الشامل الآخر
يتكون هذا البند مما يلي:

2019	2020	
دينار	دينار	
		أسهم وصناديق استثمارية
		داخل الأردن -
48,970	48,970	أسهم مدرجة
		خارج الأردن -
794,557	89,211	أسهم مدرجة
4,864,639	1,472,324	صناديق استثمارية مدرجة *
5,659,196	1,561,535	
		سندات
		خارج الأردن -
1,271,792	2,201,128	سندات مدرجة في الأسواق المالية **
6,979,958	3,811,633	مجموع الموجودات المالية بالقيمة العادلة من خلال الدخل الشامل الآخر

* يمثل هذا البند الاستثمار في صناديق استثمارية مدرجة، علماً بأنها غير مضمونة رأس المال وتظهر بالقيمة العادلة كما بتاريخ القوائم المالية الموحدة.

- تتراوح معدلات الفائدة على السندات خارج الأردن من 3.875% إلى 7.25% خلال العام 2020 (4.375% إلى 7.25% خلال العام 2019).

•• يمتد تاريخ استحقاق السندات كما يلي:

المجموع دينار	أكثر من سنة دينار	من ٩ أشهر إلى سنة دينار	من ٦ أشهر إلى ٩ أشهر دينار	من ٣ أشهر إلى ٦ أشهر دينار	
					خارج الأردن
201ر128	201ر128	-	-	-	سندات مدرجة في الأسواق المالية
201ر128	201ر128	-	-	-	

– ان السندات أعلاه ذات عائد ثابت.

(٥) موجودات مالية بالكلفة المطفأة
يتكون هذا البند مما يلي:

2019	2020	
دينار	دينار	
		داخل الأردن
		سندات غير مدرجة في الأسواق المالية
53,846,931	63,971,955	سندات حكومية
53,846,931	63,971,955	المجموع
		خارج الأردن
3,955,618	4,102,844	استاد قرض شركات
105,691	105,691	ينزل، التدني في موجودات مالية بالكلفة المطفأة
3,849,927	3,997,153	المجموع
57,696,858	67,969,108	مجموع الموجودات المالية بالكلفة المطفأة

**** يمتد تاريخ استحقاق السندات كما يلي:**

من شهر إلى ٣ أشهر دينار	من ٣ أشهر إلى ٦ أشهر دينار	من ٦ أشهر إلى ٩ أشهر دينار	من ٩ أشهر إلى سنة دينار	أكثر من سنة دينار	المجموع دينار
داخل الأردن					
-	-	-	-	63,971,955	63,971,955
سندات حكومية					
خارج الأردن					
-	994,175	-	-	3,002,978	3,997,153
اسناد قرض شركات					
-	994,175	-	-	66,974,933	67,969,108
المجموع					

- تتراوح معدلات الفائدة على السندات واسناد القرض بالدينار من 4.974% الى 7.999% وعلى السندات بالعملة الأجنبية من 3.25% الى 5.70% خلال السنة المنتهية في 31 كانون الأول 2020.

- ان السندات أعلاه ذات عائد ثابت.

(٦) استثمارات عقارية يتكون هذا البلد مما يلي:

2020	2019
دينار	دينار
أرض استثمارية.	
940,001	940,001
940,001	940,001

* تم تقدير القيمة العادلة للاستثمارات العقارية من قبل خبراء عقاريين بمبلغ 1,038,967 كما في 31 كانون الأول 2019.

(٧) قروض حملة وثائق الحياة
يتكون هذا البند مما يلي:

2019	2020	
دينار	دينار	
8,444,278	10,904,267	قروض لحملة وثائق الحياة التي لا تزيد قيمتها عن قيمة التصفية للبوليصة

يمتد استحقاق قروض حملة وثائق الحياة كما يلي:

المجموع	لا يوجد تاريخ استحقاق	
دينار	دينار	
10,904,267	10,904,267	قروض لحملة وثائق الحياة

(٨) نقد في الصندوق وأرصدة لدى البنوك
يتكون هذا البند مما يلي:

2019	2020	
دينار	دينار	
1,830	3,692	نقد في الصندوق
3,228,345	5,413,318	حسابات جارية لدى البنوك
3,230,175	5,417,010	أرض استثمارية

2019	2020	
دينار	دينار	
336,261	350,906	شيكات برسم التحصيل خلال ٦ أشهر
42,765	46,329	شيكات برسم التحصيل تستحق بعد أكثر من ٦ أشهر
379,026	397,235	

يمتد استحقاق شيكات برسم التحصيل لغاية 28 شباط 2022.

(١٠) مدينون، صافي يتكون هذا البند مما يلي:

2019	2020	
دينار	دينار	
11,840,070	10,892,748	ذمم حملة وثائق التأمين
4,621	4,621	ذمم أخرى
11,844,691	10,897,369	
(361,726)	(345,072)	يلزل: مخصص الخسائر الائتمانية المتوقعة للمدينون *
11,482,965	10,552,297	صافي مدينون

فيما يلي جدول اعمار الذمم:

المجموع دينار	أكثر من ٣٦١ يوم دينار	١٨١ - ٣٦٠ يوم دينار	٩١ - ١٨٠ يوم دينار	أقل من ٩٠ يوم دينار	
10,897,369	95,203	74,183	495,662	10,232,321	31 كانون الأول 2020
11,844,691	89,885	66,607	678,100	11,010,099	31 كانون الأول 2019

* ان الحركة على مخصص الخسائر الائتمانية المتوقعة للمدينون هي كما يلي:

2019	2020	
دينار	دينار	
471,621	361,726	الرصيد في بداية السنة
-	6,700	الإضافات
1,412	(147)	المحول (إلى) من مخصص لدني لذمم معيدي التأمين المدينة
(100,000)	-	المحزر خلال السنة
(11,307)	(23,207)	ديون معدومة
361,726	345,072	الرصيد في نهاية السنة

(II) ذمم معيدي التأمين المدينة
يتكون هذا البند مما يلي:

2019	2020	
دينار	دينار	
73,748	74,921	شركات إعادة التأمين المحلية
525,292	143,200	شركات إعادة التأمين الخارجية
599,040	218,121	
(51,920)	(52,067)	ينزل: مخصص تدني ذمم معيدي التأمين المدينة.
547,120	166,054	صافي ذمم معيدي التأمين

فيما يلي جدول اعمار الذمم:

المجموع دينار	أكثر من ٣٦١ يوم دينار	١٨١ - ٣٦١ يوم دينار	٩١ - ١٨٠ يوم دينار	أقل من ٩٠ يوم دينار	
218,121	52,067	108	24,186	141,760	31 كانون الأول 2020
599,040	51,920	5	86	547,029	31 كانون الأول 2019

* ان الحركة على مخصص تدني ذمم معيدي التأمين المدينة هي كما يلي:

2019	2020	
دينار	دينار	
53,332	51,920	الرصيد في بداية السنة
(1,412)	147	المحول من (إلى) مخصص الخسائر الائتمانية المتوقعة للمدينون
51,920	52,067	الرصيد في نهاية السنة

(١٢) ضريبة الدخل (أ) مخصص ضريبة الدخل

ان الحركة على مخصص ضريبة الدخل هي كما يلي:

2019	2020	
دينار	دينار	
498,401	583,554	الرصيد في بداية السنة
(650,982)	(974,306)	ضريبة الدخل المدفوعة
736,135	1,069,077	ضريبة دخل السنة
583,554	678,325	الرصيد في نهاية السنة

(ب) تمثل ضريبة الدخل الظاهرة في قائمة الدخل الموحدة ما يلي:

2019	2020	
دينار	دينار	
736,135	1,069,077	ضريبة الدخل المستحقة
11,788	1,407	إطفاء موجودات ضريبية مؤجلة
747,923	1,070,484	

ضريبة الدخل

قامت الشركة بتقديم كشوفات التقدير الذاتي للعام 2019 في الوقت المحدد، هذا ولم تقم دائرة ضريبة الدخل بمراجعة سجلات الشركة حتى تاريخ هذه القوائم المالية الموحدة، في رأي إدارة المجموعة والمستشار الضريبي فإن مخصص ضريبة الدخل كاف لمواجهة أي التزامات ضريبية.

الضريبة العامة على المبيعات

تم التوصل الى تسوية نهائية مع دائرة ضريبة المبيعات حتى نهاية عام 2017 وتم تسديد كافة الأرصدة المستحقة.

ضريبة الدخل لشركة الأمين العربي للعقارات (شركة تابعة)

تم التوصل الى تسوية نهائية مع دائرة ضريبة الدخل حتى نهاية عام 2019، في رأي إدارة المجموعة ومستشارها الضريبي ان المخصص كافي لمواجهة الالتزامات الضريبية.

(ج) موجودات/ مطلوبات ضريبية مؤجلة
ان تفاصيل هذا البند هي كما يلي:

2019		2020			
الضريبة المؤجلة دينار	الضريبة المؤجلة دينار	الرصيد في نهاية السنة دينار	المبالغ المضافة دينار	المبالغ المحررة دينار	الرصيد في بداية السنة دينار
أ. موجودات ضريبية مؤجلة:					
107,548	103,256	397,139	6,700	23,207	413,646
9,087	11,972	46,044	11,096	-	34,948
52,408	52,408	201,571	-	-	201,571
169,043	167,636	644,754	17,796	23,207	650,165
ب. مطلوبات ضريبية مؤجلة:					
ارباح غير متحققة - محفظة الموجودات المالية بالقيمة العادلة من خلال الدخل الشامل الآخر					
114,650	42,770	356,416	-	599,004	955,420
114,650	42,770	356,416	-	599,004	955,420

ان الحركة على حساب المطلوبات والموجودات الضريبية المؤجلة كما يلي:

المطلوبات		الموجودات	
31 كانون الأول 2020 دينار	31 كانون الأول 2019 دينار	31 كانون الأول 2020 دينار	31 كانون الأول 2019 دينار
رصيد بداية السنة	114,650	3,409	169,043
المضاف	-	111,241	17,152
المستبعد	(71,880)	-	(28,940)
رصيد نهاية السنة	42,770	114,650	167,636

(د) فيما يلي ملخص تسوية الربح المحاسبي مع الربح الضريبي:

2019	2020	
دينار	دينار	
3,589,611	4,132,626	الربح المحاسبي
77,515	390,031	أرباح بيع موجودات مالية بالقيمة العادلة من خلال الدخل الشامل الآخر
(1,397,976)	(1,444,703)	أرباح غير خاضعة للضريبة
562,138	1,033,881	مصرفات غير مقبولة ضريبياً
2,831,288	4,111,835	الربح الضريبي
736,135	1,069,077	ضريبة الدخل المستحقة
20.8%	26%	نسبة ضريبة الدخل الفعلية
26%	26%	نسبة ضريبة الدخل القانونية

هـ) تم احتساب ضريبة الدخل للمجموعة للسنتين المنتهيتين في 31 كانون الأول 2020 و 31 كانون الأول 2019 وفقاً لقانون ضريبة الدخل رقم (38) لسنة 2018.

(١٣) ممتلكات ومعدات

2020 -	أراضي دينار	مباني دينار	تجهيزات مأجور دينار	مساعد دينار	معدات وأجهزة وأثاث دينار	وسائط النقل دينار	ديكورات دينار	أجهزة حاسب الأي دينار	المجموع دينار
الرصيد في بداية السنة	777,480	1,786,131	29,322	57,000	661,569	73,522	963,260	352,648	4,700,932
إضافات	-	-	12,766	-	100,712	-	5,990	34,390	153,858
استيعادات	-	-	-	-	(22,642)	-	(6,739)	(27,990)	(57,371)
الرصيد في نهاية السنة	777,480	1,786,131	42,088	57,000	739,639	73,522	962,511	359,048	4,797,419
الاستهلاك المتراكم:									
استهلاك متراكم في بداية السنة	-	162,743	23,946	34,200	586,176	31,358	617,965	296,152	1,752,540
استهلاك السنة	-	27,123	4,103	5,700	38,209	11,027	94,045	28,855	209,062
استيعادات	-	-	-	-	(21,938)	-	(4,378)	(27,975)	(54,291)
الرصيد في نهاية السنة	-	189,866	28,049	39,900	602,447	42,385	707,632	297,032	1,907,311
صافي القيمة الدفترية									
في نهاية السنة	777,480	1,596,265	14,039	17,100	137,192	31,137	254,879	62,016	2,890,108
2019 -									
الرصيد في بداية السنة	777,480	1,786,131	27,700	57,000	654,097	83,869	960,695	352,016	4,698,988
إضافات	-	-	1,622	-	25,687	-	3,665	11,347	42,321
استيعادات	-	-	-	-	(18,215)	(10,347)	(1,100)	(10,715)	(40,377)
الرصيد في نهاية السنة	777,480	1,786,131	29,322	57,000	661,569	73,522	963,260	352,648	4,700,932
الاستهلاك المتراكم:									
استهلاك متراكم في بداية السنة	-	135,620	19,890	28,500	537,023	30,678	525,221	278,351	1,555,283
استهلاك السنة	-	27,123	4,056	5,700	60,700	11,027	93,417	27,852	229,975
استيعادات	-	-	-	-	(11,547)	(10,347)	(673)	(10,151)	(32,718)
الرصيد في نهاية السنة	-	162,743	23,946	34,200	586,176	31,358	617,965	296,152	1,752,540
صافي القيمة الدفترية									
في نهاية السنة	777,480	1,623,388	5,376	22,800	75,393	42,164	345,295	56,496	2,948,392

بلغت الممتلكات والمعدات المستهلكة بالكامل 1,396,359 دينار كما في 31 كانون الأول 2020 (509,951 دينار كما في 31 كانون الأول 2019).

(١٤) موجودات غير ملموسة
يتكون هذا البند مما يلي:

2019	2020	
دينار	دينار	
75,993	117,665	رصيد بداية السنة
75,947	49,638	إضافات
(34,275)	(41,098)	إطفاءات
117,665	126,205	الرصيد نهاية السنة

(١٥) موجودات أخرى
يتكون هذا البند مما يلي:

2019	2020	
دينار	دينار	
934,684	1,143,791	إيرادات مستحقة غير مقبوضة
426,425	415,414	حسابات متنوعة مستحقة
82,081	82,780	مصاريف مدفوعة مقدماً
11,130	11,159	تأمينات قابلة للاسترداد
-	206,615	أمانات ضريبة المبيعات
11,212	11,212	أخرى
1,465,532	1,870,971	

(١٦) المخصص الحسابي، صافي
يتكون هذا البند مما يلي:

2019	2020	
دينار	دينار	
67,578,859	77,726,117	صافي المخصص الحسابي

(١٧) دائنون
يتكون هذا البند مما يلي:

2019	2020	
دينار	دينار	
896,047	515,645	ذمم حملة الوثائق
222,309	220,281	ذمم الوكلاء
67,296	541	ذمم أخرى
1,185,652	736,467	

(١٨) ذمم معيدي التأمين الدائنة
يتكون هذا البند مما يلي:

2019	2020	
دينار	دينار	
36,165	7,320	شركات إعادة التأمين المحلية
3,613,687	3,345,219	شركات إعادة التأمين الخارجية
513,590	398,069	أمانات معيدي التأمين
4,163,442	3,750,608	

(١٩) مخصص قضايا
يتكون هذا البند مما يلي:

2019	2020	
دينار	دينار	
201,575	201,575	مخصص قضايا
201,575	201,575	

(٢٠) مطلوبات أخرى
يتكون هذا البند مما يلي:

2019	2020	
دينار	دينار	
118,557	50,948	أمانات مختلفة
396,159	453,710	أمانات مساهمين
149,507	230,771	قيمة مستردات لعقود ملغاه / حياة
40,000	40,000	مكافأة أعضاء مجلس الإدارة
704,223	775,429	

(٢١) رأس المال
يبلغ رأس المال المكتتب به والمدفوع في نهاية السنة 10,000,000 دينار مقسماً الى 10,000,000 سهم، قيمة السهم الواحد الاسمية دينار واحد كما في 31 كانون الأول 2020 و2019.

(٢٢) الاحتياطات القانونية

الاحتياطي الإجباري -

يمثل هذا البند المبالغ المتراكمة والتي تم اقتطاعها من الأرباح السنوية قبل الضرائب بنسبة 10% خلال السنة والسنوات السابقة للشركة وفقاً لقانون الشركات ونسبة لا تزيد عن 25% من رأس المال المدفوع وهو غير قابل للتوزيع على المساهمين.

تم استكمال التحويل للاحتياطي الإجباري للشركة في سنوات سابقة ليصل 25% من رأس المال المدفوع.

على الشركة التابعة أن تستمر في هذا الاقتطاع كل سنة على ألا يتجاوز مجموع الاحتياطي الإجباري رأسمال الشركة التابعة.

الاحتياطي الاختياري -

تمثل المبالغ المتجمعة في هذا الحساب ما تم تحويله من صافي الأرباح السنوية قبل الضرائب بحد أعلى 20% خلال السنوات السابقة. يستخدم الاحتياطي الاختياري لأغراض التي يقررها مجلس الإدارة ويحق للهيئة العامة توزيعه بالكامل أو أي جزء منه كأرباح على المساهمين.

(٢٣) احتياطي القيمة العادلة

يمثل هذا المبلغ صافي التغير في القيمة العادلة للموجودات المالية من خلال الدخل الشامل الآخر وبيانه كما يلي:

2019	2020	
دينار	دينار	
30,681	840,770	الرصيد في بداية السنة
921,330	(599,004)	التغير خلال السنة
(111,241)	71,880	مطلوبات ضريبية مؤجلة
840,770	313,646	الرصيد في نهاية السنة

(٢٤) الأرباح المدورة
يتكون هذا البند مما يلي:

2019	2020	
دينار	دينار	
3,346,892	3,746,595	الرصيد في بداية السنة
2,841,688	3,062,142	ربح السنة
77,515	390,031	أرباح بيع موجودات مالية بالقيمة العادلة من خلال الدخل الشامل الآخر
(19,500)	(19,640)	المحول للاحتياطات
(2,500,000)	(2,500,000)	توزيعات أرباح (إيضاح ٢٥)
3,746,595	4,679,128	الرصيد في نهاية السنة

(٢٥) أرباح مقترح توزيعها وأرباح موزعة

قام مجلس الإدارة في اجتماعه المنعقد بتاريخ 11 شباط 2021 بالتوصية إلى الهيئة العامة للشركة التي ستعقد خلال العام 2021 بتوزيع أرباح نقدية على المساهمين بقيمة 3,000,000 دينار أي بنسبة 30% من رأس مال الشركة كما في 31 كانون الأول 2020.

وافقت الهيئة العامة في اجتماعها العادي المنعقد بتاريخ 1 حزيران 2020 على توزيع أرباح نقدية بقيمة 2,500,000 دينار أي ما نسبته 25% من رأس المال المدفوع كما في 31 كانون الأول 2019. كما وافقت الهيئة العامة للمساهمين في اجتماعها العادي بتاريخ 25 نيسان 2019 على توزيع أرباح نقدية بقيمة 2,500,000 دينار أي ما نسبته 25% من رأس المال المدفوع كما في 31 كانون الأول 2018.

(٢٦) فوائد دائنة
يتكون هذا البند مما يلي:

2019	2020	
دينار	دينار	
3,208,946	3,850,950	فوائد استثمارات في موجودات مالية بالكلفة المطفأة
480,839	318,516	فوائد بنكية مكتسبة
239,218	345,682	فوائد قروض
3,929,003	4,515,148	المجموع
2,968,995	3,499,022	المبلغ المحول لحسابات الاكتتاب - الحياة
960,008	1,016,126	المبلغ المحول لقائمة الدخل الموحدة

(٢٧) صافي أرباح الموجودات المالية والاستثمارات
يتكون هذا البند مما يلي:

2019	2020	
دينار	دينار	
351,105	294,873	عوائد التوزيعات التقديرية للموجودات المالية بالقيمة العادلة من خلال الدخل الشامل الآخر
310,781	278,714	المبلغ المحول لحسابات الاكتتاب - الحياة
40,324	16,159	المبلغ المحول لقائمة الدخل الموحدة

(٢٨) نفقات الموظفين
يتكون هذا البند مما يلي:

2019	2020	
دينار	دينار	
3,123,980	3,380,420	الرواتب والمكافآت
498,835	492,701	حصة الشركة من الضمان الاجتماعي
36,038	12,326	سفر وتلفات
9,580	9,589	أنشطة وبدل حضارة
8,011	11,096	مكافأة نهاية الخدمة
5,823	8,194	تدريب
3,682,267	3,914,326	المجموع
3,607,549	3,800,325	المبلغ المحول لحسابات الاكتتاب
74,718	114,001	المبلغ المحول لقائمة الدخل الموحدة

(٢٩) مصاريف إدارية وعمومية
يتكون هذا البند مما يلي:

2019	2020	
دينار	دينار	
294,381	262,919	رسوم إدارة التأمين
170,260	175,469	تأمين
149,935	188,930	دعاية وإعلان
129,517	155,027	مصاريف حاسب الي
109,232	69,867	قرطاسية ومطبوعات
91,508	92,314	رسوم وعمولات

2019	2020	
دينار	دينار	
91,230	97,181	أنعاب مهنية
76,834	68,223	مياه وكهرباء وتدفئة
60,267	51,013	بريد واتصالات
48,967	43,191	رسوم حكومية ورسوم أخرى
48,000	48,000	بدل تنقلات أعضاء مجلس الإدارة (إيضاح ٣٢)
42,919	44,030	صيانة
35,573	37,337	إيجارات
34,771	6,057	نشاطات تسويقية
27,983	32,133	تبرعات
22,135	10,746	ضريبة
20,723	20,029	اشتراكات
13,511	21,958	تنظيف
9,234	6,833	مصاريف سيارات الشركة
7,352	6,614	مصاريف فروع
1,484,332	1,437,871	المجموع
1,379,488	1,331,043	المبلغ المحول لحسابات الائتلاف
104,844	106,828	المبلغ المحول لقائمة الدخل الموحدة

(٣٠) حصة السهم من ربح السنة

يتم احتساب الربح للسهم الواحد بقسمة الربح للسنة على عدد الأسهم وبيانه كما يلي:

2019	2020	
دينار	دينار	
2,841,688	3,062,142	ربح السنة / دينار
10,000,000	10,000,000	المتوسط المرجح لعدد الأسهم / سهم
فلس/ دينار	فلس/ دينار	
0/284	0/306	الحصة الأساسية للسهم من ربح السنة (فلس/ دينار)

(٣١) النقد وما في حكمه

ان تفاصيل هذا البند هي كما يلي:

2019	2020	
دينار	دينار	
3,230,175	5,417,010	نقد في الصلحوق وأرصدة لدى البنوك (إيضاح ٨)
8,996,191	7,097,476	إضاف، ودائع لدى البنوك تستحق خلال فترة ثلاثة أشهر (إيضاح ٣)
(325,000)	(325,000)	يطرح، ودائع مرهونة لأمر مدير عام إدارة التأمين (إيضاح ٣)
11,901,366	12,189,486	صافي النقد وما في حكمه

(٣٢) الأرصدة والمعاملات من أطراف ذات علاقة

قامت المجموعة بالدخول في مُعاملات مع كبار المساهمين وأعضاء مجلس الإدارة والإدارة العليا والشركات الشقيقة ضمن النشاطات الاعتيادية للمجموعة، إن جميع ذمم التامين الممنوحة للأطراف ذات العلاقة تُعتبر عاملة ولم يؤخذ لها أي مُخصصات.

يتم اعتماد سياسة الاسعار والشروط المتعلقة بهذه المعاملات من قبل ادارة المجموعة.

فيما يلي مُلخص المُعاملات مع جهات ذات علاقة خلال السنة:

2019	2020	
دينار	دينار	
بنود قائمة المركز المالي الموحدة:		
1,397,280ر	1,669,210ر	ودائع لدى البنك العربي
1,747,460ر	1,281,338ر	حسابات جارية لدى البنك العربي
14,387	1,012	فوائد مستحقة غير مقبوضة
8	-	ذمم مدينة
34,262	36,192	تعويضات موقوفة
بنود قائمة الدخل الموحدة:		
3,400	3,439	اقساط الاكتتاب
306,354	281,863	تكاليف اقتناء وثائق
24,945	26,736	فوائد دائنة

فيما يلي ملخص لمنافع (رواتب ومكافآت ومنافع أخرى) الادارة التنفيذية العليا للمجموعة:

2019	2020	
دينار	دينار	
484,477	500,452	رواتب ومكافآت ومنافع أخرى
48,000	48,000	بدل تنقلات لأعضاء مجلس الإدارة (إيضاح ٢٩)
532,477	548,452	

(٣٣) إدارة المخاطر

تقوم المجموعة بإدارة المخاطر المتنوعة بوسائل متعددة وذلك من خلال استراتيجية شاملة موضوعة تحدد المخاطر وسبل مواجهتها وتخفيفها وذلك من خلال وحدة إدارة المخاطر ولجنة الاستثمار حيث يتم مراجعة المخاطر وتبني الاجراءات الضرورية لمواجهتها والعمل على تخفيضها والحد منها. إضافة الى ان كافة مراكز العمل مسؤولة عن تحديد المخاطر المتعلقة بنشاطهم ووضع الضوابط الرقابية المناسبة ومراقبة استمرارية فعاليتها. تتعرض المجموعة لمخاطر التأمين ومخاطر الائتمان ومخاطر السيولة ومخاطر السوق.

عملية إدارة المخاطر

يعتبر مجلس إدارة المجموعة هو المسؤول عن تحديد ومراقبة المخاطر، وبالإضافة إلى ذلك يوجد عدة جهات أخرى مسؤولة عن عملية إدارة مخاطر المجموعة.

قياس المخاطر وانظمة التقارير

ان مراقبة المخاطر والسيطرة عليها يتم من خلال مراقبة الحدود المسموح بها لكل نوع من انواع المخاطر وان هذه الحدود تعكس استراتيجية عمل المجموعة وعوامل السوق المختلفة المحيطة.

يتم جمع المعلومات من الادارات المختلفة لدى المجموعة وتحليلها للتعرف على المخاطر المتوقعة التي قد تنجم عنها. يتم عرض وشرح هذه المعلومات على مجلس إدارة المجموعة.

أ- مخاطر التأمين

١ - مخاطر التأمين

تتمثل مخاطر أي عقد تأمين في إمكانية وقوع الحدث المؤمن عليه وعدم التأكد من مبلغ الإيداع المتعلق بذلك الحدث وذلك نظراً لطبيعة عقد التأمين حيث المخاطر متقلبة وغير متوقعة. بالنسبة لعقود التأمين المتعلقة بفئة تأمينية، حيث يمكن تطبيق نظرية الاحتمالات للتسعير والإحتياطي، فإن المخاطر الأساسية التي تواجه المجموعة هي إن الإيداعات المتكيدة والدفعات المتعلقة بها قد تزيد عن القيمة الدفترية للإلتزامات التأمين. هذا قد يحدث إذا كانت إمكانية وخطورة الإيداعات أكبر من المتوقع، لأن أحداث التأمين غير ثابتة وتختلف من سنة لأخرى فإن التقديرات قد تختلف عن الإحصائيات المتعلقة بها.

أظهرت الدراسات إنه كلما كانت عقود التأمين متشابهة كلما قاربت التوقعات معدل الخسارة الفعلية. كما إن وجود تنوع في مخاطر التأمين التي يتم تغطيتها يؤدي إلى انخفاض احتمالات الخسارة الكلية للتأمين.

تكرار المطالبات

يمكن أن تتكرر المطالبات وأن تتأثر مبالغها بعدد من العوامل. أعمال التأمين الرئيسية للمجموعة هي التأمين ضد مخاطر الحريق والحوادث العامة والمخاطر البحرية والجوية والتأمين الطبي وأعمال التأمين على الحياة. تعتبر عقود التأمين هذه قصيرة الأجل ويتم سدادها في العادة خلال سنة واحدة من تاريخ وقوع الحادث المؤمن، وهذا يساعد في التقليل من خطر التأمين.

٢ - تطور الإذعاءات

تظهر الجداول أدناه الإذعاءات الفعلية (بناءً على تقديرات الإدارة في نهاية السنة) مقارنة بالتوقعات للسنوات الأربع الماضية على أساس السنة التي وقع بها الحادث كما يلي:

تأمينات السيارات:

السنة التي وقع بها الحادث	2016 وما قبلها دينار	2017 دينار	2018 دينار	2019 دينار	2020 دينار	المجموع دينار
كما في نهاية السنة	30,471,344	-	-	-	70,000	30,541,344
بعد سنة	30,518,251	-	-	-	-	30,518,251
بعد سنتين	30,512,258	-	-	-	-	30,512,258
بعد ثلاث سنوات	30,511,174	-	-	-	-	30,511,174
بعد أربع سنوات	30,521,651	-	-	-	-	30,521,651
التقديرات الحالية للإذعاءات المتراكمة	30,521,651	-	-	-	70,000	30,591,651
الدفعات المتراكمة	30,505,078	-	-	-	-	30,505,078
الالتزام كما ظهر في قائمة المركز المالي الموحدة*	16,573	-	-	-	70,000	86,573
العجز	(50,307)	-	-	-	-	(50,307)

* الالتزام كما ظهر بالميزانية بلغ 107,011 دينار حيث يمثل الفرق قيمة ادعاءات تحت التسوية لفرعي الحدود 20,438 دينار كما وردنا من الاتحاد الأردني لشركات التأمين.

التأمين البحري والنقل:

السنة التي وقع بها الحادث	2016 وما قبلها دينار	2017 دينار	2018 دينار	2019 دينار	2020 دينار	المجموع دينار
كما في نهاية السنة	3,149,956	69,406	21,634	30,509	104,004	3,375,509
بعد سنة	3,118,603	57,670	26,788	39,004	-	3,242,065
بعد سنتين	3,135,356	59,222	26,496	-	-	3,221,074
بعد ثلاث سنوات	3,522,570	167,749	-	-	-	3,690,319
بعد أربع سنوات	3,603,985	-	-	-	-	3,603,985
التفديرات الحالية للإدعاءات المترتبة	3,603,985	167,749	26,496	39,004	104,004	3,941,238
الدفعات المترتبة	3,601,717	120,848	36,446	68,110	13,511	3,840,632
الإلتزامات كما ظهر في قائمة المركز المالي الموحدة،	2,268	46,901	(9,950)	(29,106)	90,493	100,606
(العجز) الفائض	(454,029)	(98,343)	(4,862)	(8,495)	-	(565,729)

تأمينات الحريق والاضرار الأخرى للممتلكات:

السنة التي وقع بها الحادث	2016 وما قبلها دينار	2017 دينار	2018 دينار	2019 دينار	2020 دينار	المجموع دينار
كما في نهاية السنة	11,080,453	165,375	1,669,779	3,593,199	626,239	17,135,045
بعد سنة	11,151,894	1,049,045	2,632,011	5,556,129	-	20,389,079
بعد سنتين	11,146,086	1,299,259	2,591,101	-	-	15,036,446
بعد ثلاث سنوات	11,056,962	1,291,944	-	-	-	12,348,906
بعد أربع سنوات	10,719,043	-	-	-	-	10,719,043
التفديرات الحالية للإدعاءات المترتبة	10,719,043	1,291,944	2,591,101	5,556,129	626,239	20,784,456
الدفعات المترتبة	10,095,832	1,285,536	1,691,959	3,569,969	235,872	16,879,168
الإلتزام كما ظهر في قائمة المركز المالي الموحدة،	623,211	6,408	899,142	1,986,160	390,367	3,905,288
العجز	361,410	(1,126,569)	(921,322)	(1,962,930)	-	(3,649,411)

الحياة:

السنة التي وقع بها الحادث	2016 وما قبلها دينار	2017 دينار	2018 دينار	2019 دينار	2020 دينار	المجموع دينار
كما في نهاية السنة	18,463,974	1,465,300	1,468,870	1,341,145	2,680,380	25,419,669
بعد سنة	19,270,719	2,235,215	4,040,257	2,541,886	-	28,088,077
بعد سنتين	19,211,946	2,239,420	4,047,871	-	-	25,499,237
بعد ثلاث سنوات	19,170,923	2,202,844	-	-	-	21,373,767
بعد أربع سنوات	19,212,469	-	-	-	-	19,212,469
التقديرات الحالية للإدعاءات المتركمة	19,212,469	2,202,844	4,047,871	2,541,886	2,680,380	30,685,450
الدفعات المتركمة	19,327,116	2,075,024	3,949,006	1,934,201	878,976	28,164,323
الإلتزام كما ظهر في قائمة المركز المالي الموحدة،	(114,647)	127,820	98,865	607,685	1,801,404	2,521,127
العجز	(748,495)	(737,544)	(2,579,001)	(1,200,741)	-	(5,265,781)

تأمين المسؤولية:

السنة التي وقع بها الحادث	2016 وما قبلها دينار	2017 دينار	2018 دينار	2019 دينار	2020 دينار	المجموع دينار
كما في نهاية السنة	1,517,630	1,777	18,176	100,019	39,829	1,677,431
بعد سنة	1,604,988	36,912	27,469	212,581	-	1,881,950
بعد سنتين	2,176,909	24,388	27,280	-	-	2,228,577
بعد ثلاث سنوات	2,288,337	24,390	-	-	-	2,312,727
بعد أربع سنوات	2,477,471	-	-	-	-	2,477,471
التقديرات الحالية للإدعاءات المتركمة	2,477,471	24,390	27,280	212,581	39,829	2,781,551
الدفعات المتركمة	1,258,658	10,187	5,866	17,830	9,535	1,302,076
الإلتزام كما ظهر في قائمة المركز المالي الموحدة،	1,218,813	14,203	21,414	194,751	30,294	1,479,475
العجز	(959,841)	(22,613)	(9,104)	(112,562)	-	(1,104,120)

تأمينات حوادث شخصية:

السنة التي وقع بها الحادث	2016 وما قبلها دينار	2017 دينار	2018 دينار	2019 دينار	2020 دينار	المجموع دينار
كما في نهاية السنة	599,884	88,652	13,783	31,972	45,499	779,790
بعد سنة	593,461	83,448	35,060	41,614	-	753,583
بعد سنتين	593,343	351,459	30,112	-	-	974,914
بعد ثلاث سنوات	590,883	365,576	-	-	-	956,459
بعد أربع سنوات	576,104	-	-	-	-	576,104
التقديرات الحالية للإدعاءات المتراكمة	576,104	365,576	30,112	41,614	45,499	1,058,905
الدفعات المتراكمة	576,104	84,065	29,820	27,144	499	717,632
الالتزام كما ظهر في قائمة المركز المالي الموحدة:	-	281,511	292	14,470	45,000	341,273
(العجز) الفائض	23,780	(276,924)	(16,329)	(9,642)	-	(279,115)

التأمين الطبي:

السنة التي وقع بها الحادث	2016 وما قبلها دينار	2017 دينار	2018 دينار	2019 دينار	2020 دينار	المجموع دينار
كما في نهاية السنة	60,380,922	6,123,409	10,417,577	8,947,988	7,274,596	93,144,492
بعد سنة	64,137,520	11,448,408	17,741,161	15,745,965	-	109,073,054
بعد سنتين	64,108,842	11,467,861	17,780,070	-	-	93,356,773
بعد ثلاث سنوات	64,117,435	11,471,933	-	-	-	75,589,368
بعد أربع سنوات	64,116,088	-	-	-	-	64,116,088
التقديرات الحالية للإدعاءات المتراكمة	64,116,088	11,471,933	17,780,070	15,745,965	7,274,596	116,388,652
الدفعات المتراكمة	64,115,913	11,471,934	17,779,902	15,737,234	5,928,887	115,033,870
الالتزام كما ظهر في قائمة المركز المالي الموحدة:	175	(1)	168	8,731	1,345,709	1,354,782
العجز	(3,735,166)	(5,348,524)	(7,362,493)	(6,797,977)	-	(23,244,160)

- تم طرح قيمة المستردات من إجمالي قيمة الإدعاءات أعلاه.

٣ - تركيز مخاطر التأمين

فيما يلي جداول تبين تركيزات المخاطر حسب انواع التأمين والتوزيع الجغرافي والقطاعي.

تتركز مطلوبات عقود التأمين طبقاً لنوع التأمين كما يلي:

نوع التأمين	2020		2019	
	صافي دينار	اجمالي دينار	صافي دينار	اجمالي دينار
المركبات	53,446	107,011	42,855	118,640
البصري	(47,802)	182,956	(84,829)	70,314
الحريق والاضرار الأخرى	216,670	5,359,483	261,988	6,924,264
المسؤولية	132,741	1,893,682	136,748	2,130,863
الحوادث الشخصية	69,535	387,631	107,096	451,902
الطبي	5,778,316	9,172,990	6,608,863	10,069,449
الحياة	78,265,568	80,572,116	68,163,335	69,953,838
المجموع	84,468,474	97,675,869	75,236,056	89,719,270

تتركز موجودات ومطلوبات عقود التأمين طبقاً للتوزيع الجغرافي كما يلي:

	2019		2020	
	مطلوبات دينار	موجودات دينار	مطلوبات دينار	موجودات دينار
حسب المنطقة الجغرافية				
داخل المملكة	78,488,571	91,251,448	87,523,212	100,406,654
دول الشرق الأوسط الأخرى	133,681	3,190,319	317,615	2,827,708
أوروبا	3,993,596	7,928,647	3,425,673	10,622,864
آسيا	-	1,118,827	-	-
أمريكا	-	1,414,269	-	121,985
المجموع	82,615,848	104,903,510	91,266,500	113,979,211

* يشمل هذا البلد جميع دول آسيا عدا المملكة الأردنية الهاشمية ودول الشرق الأوسط.

يمثل هذا الجدول توزيع صافي الذمم المدينة والدائنة وذمم معيدي التأمين المدينة والدائنة حسب القطاعات كما يلي:

	2019			2020		
	بنود خارج قائمة المركز المالي دينار	مطلوبات دينار	موجودات دينار	بنود خارج قائمة المركز المالي دينار	مطلوبات دينار	موجودات دينار
حسب القطاع						
شركات ومؤسسات	73,736	5,157,848	10,484,250	73,467	4,266,794	9,983,844
أفراد	-	191,246	1,545,835	-	220,281	734,507
المجموع	73,736	5,349,094	12,030,085	73,467	4,487,075	10,718,351

٤ - مخاطر إعادة التأمين

كما هو الحال مع شركات التأمين الأخرى، ولغرض تخفيض التعرض إلى خسائر مالية قد تنتج عن المطالبات التأمينية الكبيرة، تقوم المجموعة ضمن أعمالها الإعتيادية بالدخول في إتفاقيات إعادة تأمين مع أطراف أخرى.

ولتقليل تعرضها لخسائر كبيرة نتيجة إعسار شركات إعادة التأمين، تقوم المجموعة بتقييم الوضع المالي لشركات إعادة التأمين التي تتعامل معها ورصد تركيزات مخاطر الإئتمان الناتجة عن المناطق الجغرافية والأنشطة أو المكونات الإقتصادية المماثلة لتلك الشركات. إن عقود إعادة التأمين الصادرة لا تعفي المجموعة من إلتزاماتها اتجاه حملة وثائق التأمين، ونتيجة لذلك تبقى المجموعة ملتزمة برصيد المطالبات المعاد تأمينها في حالة عدم تمكن معيدي التأمين من الوفاء بإلتزاماتهم وفقاً لعقود إعادة التأمين.

٥ - حساسية مخاطر التأمين

فيما يلي جدول يوضح أثر التغير الممكن المعقول في اسعار اقساط الاكتتاب على قائمة الدخل الموحدة وحقوق الملكية الموحدة مع بقاء جميع المتغيرات الاخرى المؤثرة ثابتة.

نوع التأمين	نسبة التغير %	الأثر على الأقساط دينار	الأثر على ربح السنة قبل الضريبة دينار	الأثر على حقوق الملكية* دينار
الحياة	10	2,240,295	977,020	722,995
المركبات	10	-	-	-
البحري والنقل	10	33,982	6,390	4,729
الحريق والأضرار الأخرى للممتلكات	10	316,640	32,401	23,977
المسؤولية	10	97,998	20,503	15,173
الطبي	10	1,690,953	1,212,035	896,906
الحوادث الشخصية	10	6,900	6,133	4,539
		4,386,768	2,254,482	1,668,319

* صافي بعد خصم أثر ضريبة الدخل.

في حال كان هنالك تغير سلبي يكون الأثر مساوي للتغير أعلاه مع عكس الإشارة.

فيما يلي جدول يوضح أثر التغير الممكن المعقول في تكلفة التعويضات على قائمة الدخل الموحدة وحقوق الملكية الموحدة مع بقاء جميع المتغيرات الأخرى المؤثرة ثابتة.

نوع التأمين	نسبة التغير %	الأثر على التعويضات دينار	الأثر على ربح السنة قبل الضريبة دينار	الأثر على حقوق الملكية، دينار
الحياة	10	248,508	(756,975)	(560,161)
المركبات	10	3,202	(1,552)	(1,148)
البحري والنقل	10	13,378	(4,630)	(3,426)
الحريق والأضرار الأخرى للممتلكات	10	386,919	150	111
المسؤولية	10	60,670	(765)	(566)
الطبي	10	1,453,570	(905,610)	(670,151)
الحوادث الشخصية	10	1,350	(104)	(77)
		2,167,597	(1,669,486)	(1,235,418)

* صافي بعد خصم أثر ضريبة الدخل.

في حال كان هنالك تغير سلبي يكون الأثر مساوي للتغير أعلاه مع عكس الإشارة.

ب - المخاطر المالية

تتبع المجموعة سياسات مالية لإدارة المخاطر المختلفة ضمن استراتيجية محددة وتتولى إدارة المجموعة رقابة وضبط المخاطر وإجراء التوزيع الاستراتيجي الأمثل لكل من الموجودات المالية والمطلوبات المالية، وتشمل المخاطر أسعار الفائدة، مخاطر الائتمان، مخاطر أسعار العملات الأجنبية ومخاطر السوق.

وتتبع المجموعة سياسة التحوط المالي لكل من الموجودات المالية والمطلوبات المالية كلما دعت الحاجة إلى ذلك، وهو التحوط المتعلق بمخاطر مستقبلية متوقعة.

أ. مخاطر السوق

هي مخاطر تذبذب القيمة العادلة أو التدفقات النقدية للأدوات المالية نتيجة للتغير في أسعار السوق مثل أسعار الفائدة وأسعار العملات وأسعار الأسهم، وتنشأ مخاطر السوق نتيجة وجود مراكز مفتوحة في أسعار الفائدة والعملات والاستثمار في الأسهم، ويتم مراقبة هذه المخاطر وفقاً لسياسات وإجراءات محددة ومن خلال لجان متخصصة ومراكز العمل المعنية، وتتضمن مخاطر السوق مخاطر أسعار الفائدة، ومخاطر أسعار الصرف، مخاطر التغير في أسعار الأسهم.

يتم قياس مخاطر السوق والرقابة عليها بأسلوب تحليل الحساسية.

- مخاطر أسعار الفائدة

إن المجموعة معرضة لمخاطر أسعار الفائدة على موجوداتها ومطلوباتها والتي تحمل فائدة مثل الودائع لدى البنوك.

تتراوح معدلات الفائدة على أرصدة الودائع لدى البنوك بالدينار من 4% إلى 5% و 4% وعلى أرصدة الودائع بالدولار 28% إلى 0% خلال السنة المنتهية في 31 كانون الأول 2020. (31 كانون الأول 2019: من 25% إلى 5% و 9% على أرصدة الودائع بالدينار و 16% إلى 2% بالدولار (إيضاح 3)).

يوضح الجدول التالي حساسية قائمة الدخل الموحدة للتغيرات الممكنة المعقولة على أسعار الفائدة كما في 31 كانون الأول 2020 و 2019، مع بقاء جميع المتغيرات الأخرى المؤثرة ثابتة.

تتمثل حساسية قائمة الدخل بأثر التغيرات المفترضة الممكنة بأسعار الفوائد على ربح المجموعة لسنة واحدة، ويتم احتسابها على الموجودات والمطلوبات المالية التي تحمل سعر فائدة متغير كما في 31 كانون الأول 2020 و 2019.

العملة	2020-	الزيادة بمسعر الفائدة %	الأثر على ربح السنة قبل الضريبة دينار
دينار أردني		1	70,975
دولار أمريكي		1	16,692

في حال كان هنالك تغير سلبي يكون الأثر مساوي للتغير أعلاه مع عكس الإشارة.

العملة	2019-	الزيادة بمسعر الفائدة %	الأثر على ربح السنة قبل الضريبة دينار
دينار أردني		1	91,052
دولار أمريكي		1	13,973

في حال كان هنالك تغير سلبي يكون الأثر مساوي للتغير اعلاه مع عكس الإشارة.

مخاطر العملات الأجنبية

مخاطر العملات الأجنبية هي مخاطر تغير قيمة الأدوات المالية نتيجة التغير في أسعار العملات الأجنبية. يُعتبر الدينار الأردني عملة الأساس للمجموعة. يقوم مجلس الإدارة بوضع حدود للمركز المالي لكل عملة لدى المجموعة. يتم مراقبة مركز العملات الأجنبية بشكل يومي ويتم إتباع إستراتيجيات للتأكد من الإحتفاظ بمركز العملات الأجنبية ضمن الحدود المُعتمدة.

إن معظم تعاملات المجموعة هي بالدينار الأردني والدولار الأمريكي. إن سعر صرف الدينار مربوط بسعر ثابت مع الدولار الأمريكي (1ر41 دولار لكل دينار).

٢- مخاطر السيولة:

تتمثل مخاطر السيولة في عدم قدرة المجموعة على توفير التمويل اللازم لتأدية إلتزاماتها في تواريخ إستحقاقها، وللوقاية من هذه المخاطر تقوم الإدارة بتنويع مصادر التمويل وإدارة الموجودات والمطلوبات وموائمة آجالها والإحتفاظ برصيد كافٍ من النقد وما في حكمه والأوراق المالية القابلة للتداول.

تراقب المجموعة احتياجاتها للسيولة على أساس شهري وتقوم الإدارة بالتأكد من توفر أموال كافية لمقابلة أي الإلتزامات عند نشوئها. إن مبالغ هامة من أموال الشركة مستثمرة في صناديق استثمارية مدرجة وسندات مدرجة بالأسواق المحلية.

إن معظم الودائع لأجل العائدة للمجموعة في تاريخ البيانات المالية الموحدة تستحق خلال فترات أصلية لا تتجاوز ثلاثة أشهر.

ويُلخص الجدول أدناه استحقاقات الإلتزامات المالية (على أساس الفترة المتبقية للاستحقاق من تاريخ القوائم المالية الموحدة):

2020 -	أقل من شهر دينار	أكثر من شهر الـ ٣ أشهر دينار	أكثر من ٦ أشهر الـ ١ إلى ٦ أشهر دينار	أكثر من سنة حتى ٣ سنوات دينار	أكثر من ٣ سنوات دينار	أكثر من ٣ سنوات دينار	المجموع دينار
المطلوبات:							
دائون	736,467	-	-	-	-	-	736,467
مصاريف مستحقة	-	566,808	-	-	-	-	566,808
ذمم معيدي التأمين الدائنة	-	3,750,608	-	-	-	-	3,750,608
مخصص نهاية الخدمة	46,044	-	-	-	-	-	46,044
مطلوبات أخرى	775,429	-	-	-	-	-	775,429
مجموع المطلوبات	1,557,940	4,317,416	-	-	-	-	5,875,356
الموجودات	12,269,337	12,490,201	3,358,453	214,073	-	66,974,933	113,979,211
						18,672,214	

2019 -	أقل من شهر دينار	أكثر من ٣ أشهر الى ٣ أشهر دينار	أكثر من ٣ أشهر الى ٦ أشهر دينار	أكثر من ٦ أشهر حتى سنة واحدة دينار	أكثر من سنة حتى ٣ سنوات دينار	أكثر من ٣ سنوات دينار	بحون استحقاق دينار	المجموع دينار
المطلوبات:								
دائون	1,185,652	-	-	-	-	-	-	1,185,652
مصاريف مستحقة	-	391,748	-	-	-	-	-	391,748
ذمم معيدي التأمين الدائنة	-	4,163,442	-	-	-	-	-	4,163,442
مخصص نهاية الخدمة	34,948	-	-	-	-	-	-	34,948
مطلوبات أخرى	704,223	-	-	-	-	-	-	704,223
مجموع المطلوبات	1,924,823	4,555,190	-	-	-	-	-	6,480,013
الموجودات	11,664,413	15,084,560	2,815,515	1,912,416	9,445,743	45,822,361	18,158,502	104,903,510

3- مخاطر الائتمان

مخاطر الائتمان هي المخاطر التي قد تنجم عن تخلف أو عجز المدينون والأطراف الأخرى عن الوفاء بالتزاماتهم اتجاه المجموعة.

تري المجموعة بأنها ليست معرضة بدرجة كبيرة لمخاطر الائتمان حيث تقوم بوضع سقف ائتماني للعملاء مع مراقبة الذمم القائمة بشكل مستمر. كما تحتفظ المجموعة بالأرصدة والودائع لدى مؤسسات مصرفية رائدة.

يمثل أكبر عميلين ما نسبته 44% من الذمم المدينة للسنة المنتهية في 31 كانون الأول 2020 (2019: ما نسبته 39%).

(٣٤) تحليل القطاعات الرئيسية

أ. معلومات عن قطاعات أعمال المجموعة

لأغراض إدارية تم تنظيم المجموعة بحيث يتم قياس القطاعات وفقاً للتقارير التي يتم استعمالها من قبل المدير التنفيذي وصانع القرار الرئيسي لدى المجموعة وذلك لتشمل قطاعين من الأعمال، قطاع التأمينات العامة ويشمل تأمين المركبات والبحري والنقل والطيران والحريق والاضرار الأخرى للممتلكات والمسؤولية والتأمين الطبي والفروع الأخرى وقطاع التأمين على الحياة الذي يشمل التأمين على الحياة بشكل هذان القطاعان الأساس الذي تستخدمه المجموعة لإظهار المعلومات المتعلقة بالقطاعات الرئيسية. يشتمل القطاعان أعلاه أيضاً على الإستثمارات وإدارة النقد لحساب المجموعة الخاص. تتم المعاملات بين قطاعات الأعمال على أساس أسعار السوق التقديرية وبنفس الشروط التي يتم التعامل بها مع الغير.

ب. معلومات التوزيع الجغرافي

فيما يلي توزيع إيرادات وموجودات المجموعة ومصاريفها الرأسمالية حسب القطاع الجغرافي.

المجموع		خارج المملكة		داخل المملكة		
2019	2020	2019	2020	2019	2020	
دينار	دينار	دينار	دينار	دينار	دينار	
29,455,068	28,966,810	1,263,007	815,216	28,192,061	28,151,594	اجمالي الإيرادات
104,903,510	113,979,211	13,652,062	13,572,557	91,251,448	100,406,654	مجموع الموجودات
117,268	203,496	-	-	117,268	203,496	المصروفات الرأسمالية

(٣٥) إدارة رأس المال

يتم وضع وتنظيم متطلبات رأس المال من قبل إدارة التأمين لقد وضعت هذه المتطلبات لضمان وجود هامش ملائم. تم وضع أهداف إضافية من قبل المجموعة للحفاظ على درجات ائتمانية قوية ونسبة رأسمال عالية من أجل دعم أعمالها وزيادة الحد الأعلى لقيمة المساهمين.

تقوم المجموعة بإدارة هيكل رأس المال وإجراء التعديلات اللازمة عليها في ضوء تغيرات ظروف العمل. هذا ولم تقوم المجموعة بأية تعديلات على الأهداف والسياسات والإجراءات المتعلقة بهيكل رأس المال خلال السنة الحالية والسنة السابقة.

في رأي إدارة المجموعة إن رأس المال التنظيمي كافٍ لمواجهة أي مخاطر أو التزامات ممكنة ان تطرأ مستقبلاً.

المبلغ الذي تعتبره الشركة كرأس المال ونسبة هامش الملاءة، وفق الجدول التالي:

2019	2020	
دينار	دينار	
22,386,628	22,811,677	رأس المال المتوفر
		رأس المال المطلوب -
4,042,798	3,820,197	رأس المال المطلوب مقابل مخاطر الموجودات
838,424	729,853	رأس المال المطلوب مقابل الالتزامات الاكتتابية
20,911	15,404	رأس المال المطلوب مقابل مخاطر معيدي التأمين
2,850,704	3,138,488	رأس المال المطلوب مقابل مخاطر تأمين الحياة
7,752,837	7,703,942	مجموع رأس المال المطلوب
		نسبة هامش الملاءة (رأس المال المتوفر / رأس المال المطلوب)
%289	%296	نسبة هامش الملاءة،

* هامش الملاءة للمجموعة قبل طرح التجاوز في "تعليمات أسس استثمار أموال شركة التأمين وتحديد طبيعة موجودات شركة التأمين ومواقعها التي تقابل الإلتزامات التأمينية المترتبة عليها" رقم (2) لسنة 2006، علماً بأن الحد الأدنى لنسبة هامش الملاءة تساوي 150% من رأس المال المتوفر حسب تعليمات إدارة التأمين.

(٣٦) تحليل استحقاقات الموجودات والمطلوبات

يبين الجدول التالي تحليل الموجودات والمطلوبات وفقاً للفترة المتوقعة لاستردادها أو تسويتها:

2020 -	نهاية سنة دينار	أكثر من سنة دينار	المجموع دينار
الموجودات -			
ودائع لدى البنوك	8,766,686	-	8,766,686
موجودات مالية بالقيمة العادلة من خلال قائمة الدخل الشامل الآخر	-	3,811,633	3,811,633
موجودات مالية بالكلفة المطفأة	994,175	66,974,933	67,969,108
استثمارات عقارية	-	940,001	940,001
فروض صلة وذايق الحياة	-	10,904,267	10,904,267
نقد في الصندوق وأرصدة لدى البنوك	5,417,010	-	5,417,010
تأمينات برسم التخصيل	397,235	-	397,235
مدينون، صافي	10,552,297	-	10,552,297
ذمم معيدي التأمين المدبلة، صافي	166,054	-	166,054
موجودات ضريبة مؤجلة	167,636	-	167,636
ممتلكات ومعدات، بالصافي	-	2,890,108	2,890,108
موجودات غير ملموسة، بالصافي	-	126,205	126,205
موجودات أخرى	1,870,971	-	1,870,971
مجموع الموجودات	28,332,064	85,647,147	113,979,211
المطلوبات -			
مخصص الأقساط غير المكتملة، صافي	5,211,548	-	5,211,548
مخصص الادعاءات، صافي	1,530,809	-	1,530,809
المخصص الحسابي، صافي	-	77,726,117	77,726,117
دائون	736,467	-	736,467
مصاريف مستحقة	566,808	-	566,808
ذمم معيدي التأمين الدائنة	3,750,608	-	3,750,608
مخصص قضايا	201,575	-	201,575
مخصص ضريبة الدخل	678,325	-	678,325
مطلوبات ضريبة مؤجلة	42,770	-	42,770
مخصص نهاية الخدمة	46,044	-	46,044
مطلوبات أخرى	775,429	-	775,429
مجموع المطلوبات	13,540,383	77,726,117	91,266,500
	14,791,681	7,921,030	22,712,711

2019 -	لغاية سنة دينار	أكثر من سنة دينار	المجموع دينار
الموجودات -			
ودائع لدى البنوك	10,502,497	-	10,502,497
موجودات مالية بالقيمة العادلة من خلال قائمة الدخل الشامل الآخر	-	6,979,958	6,979,958
موجودات مالية بالكلفة المضافة	3,700,546	53,996,312	57,696,858
استثمارات عقارية	-	940,001	940,001
قروض حملة وثائق الحياة	-	8,444,278	8,444,278
نقد في الصناديق وأرصدة لدى البنوك	3,230,175	-	3,230,175
تسويات برسوم التخصيص	379,026	-	379,026
مديون، صافي	11,482,965	-	11,482,965
ذمم معيدي التأمين المدبلة، صافي	547,120	-	547,120
موجودات ضريبية مؤجلة	169,043	-	169,043
ممتلكات ومعدات، بالناقص	-	2,948,392	2,948,392
موجودات غير ملموسة، بالناقص	-	117,665	117,665
موجودات أخرى	1,465,532	-	1,465,532
مجموع الموجودات	31,476,904	73,426,606	104,903,510
المطلوبات -			
مخصص الأقساط غير المكتملة، صافي	5,755,945	-	5,755,945
مخصص الادعاءات، صافي	1,901,252	-	1,901,252
المخصص الحسابي، صافي	-	67,578,859	67,578,859
دائون	1,185,652	-	1,185,652
مصاريف مستحقة	391,748	-	391,748
ذمم معيدي التأمين الدائنة	4,163,442	-	4,163,442
مخصص قضايا	201,575	-	201,575
مخصص ضريبة الدخل	583,554	-	583,554
مطلوبات ضريبية مؤجلة	114,650	-	114,650
مخصص نهاية الخدمة	34,948	-	34,948
مطلوبات أخرى	704,223	-	704,223
مجموع المطلوبات	15,036,989	67,578,859	82,615,848
	16,439,915	5,847,747	22,287,662

(٣٧) القضايا المقامة من وعلى المجموعة

تظهر المجموعة كمدعي عليها في عدد من القضايا بقيمة 249ر426 دينار، هذا وقد قامت المجموعة باحتساب مخصصات كافية لمواجهة الالتزامات لقاء هذه الدعاوي وفي رأي إدارة المجموعة ان المخصصات المحتسبة والبالغة 249ر426 دينار كما في 31 كانون الاول 2020 (31 كانون الأول 2019: 236ر729 دينار) كافية لمواجهة الالتزامات لقاء هذه الدعاوي.

بلغت قيمة القضايا المقامة من المجموعة على الغير 721ر266 دينار كما في 31 كانون الاول 2020 (31 كانون الأول 2019: 811ر960 دينار) تتمثل في ذمم مستحقة للمجموعة وشيكات مرتجعة نتيجة ممارسة المجموعة للنشاط الاعتيادي.

(٣٨) التزامات محتملة

على المجموعة بتاريخ القوائم المالية الموحدة التزامات محتمل ان تطرأ تتمثل في كفالات بنكية بمبلغ 73ر467 دينار مقابل 73ر736 دينار كما في 31 كانون الاول 2020 وفي 31 كانون الاول 2019 على التوالي.

(٣٩) القيمة العادلة

تستخدم المجموعة الترتيب التالي لأساليب وبدائل التقييم وذلك في تحديد وعرض القيمة العادلة للأدوات المالية:

المستوى الأول: الأسعار السوقية المعلنة في الأسواق الفعالة لنفس الموجودات والمطلوبات.

المستوى الثاني: تقنيات أخرى حيث تكون كل المدخلات التي لها تأثير مهم على القيمة العادلة يمكن ملاحظتها بشكل مباشر أو غير مباشر من معلومات السوق.

المستوى الثالث: تقنيات أخرى حيث تستخدم مدخلات لها تأثير مهم على القيمة العادلة ولكنها ليست مبنية على معلومات من السوق يمكن ملاحظتها.

الجدول التالي يبين تحليل الأدوات المالية بالقيمة العادلة وحسب الترتيب الهرمي المذكور أعلاه:

31 كانون الأول 2020 -	المستوى الأول دينار	المستوى الثاني دينار	المجموع دينار
موجودات مالية			
موجودات مالية بالقيمة العادلة من خلال الدخل الشامل الآخر	3,811,633	-	3,811,633
31 كانون الأول 2019 -			
موجودات مالية			
موجودات مالية بالقيمة العادلة من خلال الدخل الشامل الآخر	6,979,958	-	6,979,958

(٤٠) معايير التقارير المالية الدولية والتفسيرات الجديدة الصادرة وغير النافذة بعد

إن المعايير المالية الدولية والتفسيرات الجديدة والتعديلات الصادرة وغير النافذة بعد حتى تاريخ القوائم المالية الموحدة مدرجة أدناه، وستقوم المجموعة بتطبيق هذه التعديلات ابتداءً من تاريخ التطبيق الإلزامي:

معياري التقارير المالية الدولي رقم (17) عقود التأمين

يقدم المعيار نموذجاً شاملاً للاعتراف والقياس والعرض والايضاحات المتعلقة بعقود التأمين. ويحل هذا المعيار محل معيار التقارير المالية الدولي رقم (4) - عقود التأمين. ينطبق المعيار على جميع أنواع عقود التأمين (مثل عقود الحياة وغيرها من عقود التأمين المباشرة وعقود إعادة التأمين) دون النظر للمنشأة المصدرة لعقد التأمين، كما ينطبق على بعض الضمانات والأدوات المالية التي تحمل خاصية المشاركة. إن الإطار العام للمعيار يتضمن استخدام طريقة الرسوم المتغيرة وطريقة توزيع الأقساط.

سيتم تطبيق هذا المعيار اعتباراً من 1 كانون الثاني 2023 مع أرقام المقارنة، مع السماح بالتطبيق المبكر شريطة أن المنشأة طبقت معيار التقارير المالية الدولي رقم (9) ومعيار التقارير المالية الدولي رقم (15) قبل أو مع تطبيق معيار التقارير المالية الدولي رقم (17).

تقوم المجموعة بعمل تقييماً مفصلاً لتأثير معيار التقارير المالية الدولي رقم (17).

تعديلات على معيار المحاسبة الدولي رقم (1): تصنيف المطلوبات المتداولة مقابل غير المتداولة
قام المجلس الدولي للمعايير المحاسبية خلال كانون الثاني 2020 بإصدار تعديلات على فُقرات (69) الى (76) من معيار المحاسبة الدولي رقم (1) لتحديد متطلبات تصنيف المطلوبات المتداولة مقابل غير المتداولة. توضح هذه التعديلات: تعريف الحق لتأجيل التسوية، وجوب اثبات حق التأجيل عند تاريخ اعداد القوائم المالية، ان التصنيف لا يتأثر باحتمالية المنشأة ممارسة حقها في التأجيل، وفي حال كانت المشتقات المتضمنة في المطلوبات القابلة للتحويل في حد ذاتها أداة حقوق ملكية عند اذ لا تؤثر شروط المطلوبات على تصنيفها.

سيتم تطبيق التعديلات بأثر رجعي اعتباراً من 1 كانون الثاني 2023.

إشارة الى الإطار المفاهيمي - تعديلات على معيار التقارير المالية الدولي رقم (3)

قام المجلس الدولي للمعايير المحاسبية خلال أيار 2020 بإصدار تعديلات على معيار التقارير المالية الدولي رقم (3) اندماج الأعمال - إشارة الى الإطار المفاهيمي. تحل هذه التعديلات محل الإشارة الى الإطار المفاهيمي لإعداد وعرض القوائم المالية والذي صدر في عام 1989 ومع الإشارة الى الإطار المفاهيمي للتقارير المالية والذي صدر في اذار 2018 دون تغيير جوهرى على متطلبات الإطار المفاهيمي.

كما أضاف المجلس استثناء لمبدأ الاعتراف بمعيار التقارير المالية الدولي رقم (3) لتجنب إمكانية ظهور أرباح أو خسائر "اليوم الثاني" (2 Day) للمطلوبات والالتزامات المحتملة المشمولة ضمن نطاق معيار المحاسبة الدولي رقم (37) أو تفسير لجنة تفسير معايير التقارير المالية الدولية رقم (21) في حال تم تكبدها بشكل منفصل. في الوقت ذاته قرر المجلس توضيح التوجيهات الحالية على معيار التقارير المالية الدولي رقم (3) للأصول المحتملة التي لن تتأثر باستبدال الإطار المفاهيمي لإعداد وعرض القوائم المالية.

سيتم تطبيق هذه التعديلات بأثر مستقبلي اعتباراً من 1 كانون الثاني 2022. من غير المتوقع ان يكون لتطبيق هذه التعديلات أثر جوهرى على القوائم المالية الموحدة للمجموعة.

الممتلكات والآلات والمعدات: المتحصل من البيع قبل الاستخدام المعني - تعديلات على معيار المحاسبة الدولي رقم (16)
قام المجلس الدولي للمعايير المحاسبية خلال أيار 2020 بإصدار تعديلات على معيار المحاسبة الدولي رقم (16) الممتلكات والآلات والمعدات: المتحصل من البيع قبل الاستخدام المعني والذي يمنع المنشآت من تخفيض كلفة الممتلكات والآلات والمعدات بقيمة المبالغ المتحصلة من بيع منتج تم انتاجه في الفترة خلال إحضار الأصل إلى الموقع وتجهيزه للحالة اللازمة للعمل بالطريقة المقصودة التي تحددها الإدارة. وفقاً لذلك يجب على المنشأة الاعتراف بالمبالغ المتحصلة من بيع هذه المنتجات وتكلفة انتاجها في قائمة الارباح أو الخسائر.

سيتم تطبيق التعديلات بأثر رجعي اعتباراً من 1 كانون الثاني 2022 على بنود الممتلكات والآلات والمعدات والتي تم البدء باستخدامها في بداية أول فترة مالية تم عرضها في السنة المالية التي تطبق فيها التعديلات للمرة الأولى.

من غير المتوقع أن يكون للتعديلات أثر جوهري على القوائم المالية الموحدة للمجموعة.

العقود الخاسرة – كلفة التزامات العقود - تعديلات على معيار المحاسبة الدولي رقم (37)
قام المجلس الدولي للمعايير المحاسبية خلال أيار 2020، بإصدار تعديلات على معيار المحاسبة الدولي رقم (37) والتي تحدد التكاليف التي يجب على المنشأة أن تأخذها بعين الاعتبار عند تقييم ما إذا كان العقد الخاسر أو سيلتج عنه خسارة. تطبق التعديلات طريقة "التكلفة المباشرة". أن التكاليف المباشرة المتعلقة بعقود بيع البضائع أو الخدمات تتضمن كلا من التكاليف الإضافية والتكاليف الموزعة المتعلقة بأنشطة العقد بشكل مباشر.

لا تتعلق المصاريف الادارية والعمومية بالعقود بشكل مباشر ولذلك يتم استبعادها إلا إذا تم تحميلها الى الطرف الاخر بموجب شروط العقد.

سيتم تطبيق التعديلات اعتباراً من 1 كانون الثاني 2022. تطبق هذه التعديلات على العقود التي لم يتم الوفاء بجميع شروطها كما في بداية السنة المالية التي تطبق فيها التعديلات للمرة الأولى.

من غير المتوقع أن يكون للتعديلات أثر جوهري على القوائم المالية الموحدة للمجموعة.

معييار التقارير المالية الدولي رقم (9) الأذوات المالية - اختبار '10%' لإلغاء الاعتراف بالمطلوبات المالية
كجزء من التحسينات على معالجة معايير التقارير المالية الدولية للأعوام من 2018-2020، أصدر مجلس معايير المحاسبة الدولية تعديلاً على معيار التقارير المالية الدولي رقم (9). يوضح التعديل الرسوم التي تأخذها المجموعة بعين الاعتبار عند تقييم ما إذا كانت شروط المطلوبات المالية الجديدة أو المعدلة تختلف اختلافاً جوهرياً عن شروط المطلوبات المالية الأصلية. تشمل هذه الرسوم فقط تلك المدفوعة أو المستلمة من قبل المقرض والمقرض، بما في ذلك الرسوم المدفوعة أو المستلمة من قبل المقرض أو المقرض نيابة عن الآخر.

تقوم المجموعة بتطبيق التعديل على المطلوبات المالية التي يتم تعديلها أو تبادلها في أو بعد بداية السنة المالية التي تطبق فيها المجموعة التعديل.

سيتم تطبيق هذه التعديلات اعتباراً من 1 كانون الثاني 2022، مع السماح بالتطبيق المبكر.

من غير المتوقع أن يكون للتعديلات أثر جوهري على القوائم المالية الموحدة للمجموعة.

المرحلة الثانية من إعادة تشكيل IBOR

المرحلة الثانية من إعادة تشكيل IBOR التي ستصبح سارية المفعول في 1 كانون الثاني 2021، تتضمن عددًا من الإعفاءات والإفصاحات الإضافية. تنطبق الإعفاءات عند انتقال الأداة المالية من IBOR إلى معدل العائد الخالي من المخاطر. التغييرات على التدفقات النقدية الناتجة عن تغير سعر الفائدة المرجعي، تطلب التعديل على المعيار كخيار عملي وللتسهيل ان يتم اعتبار هذه التغييرات كأنها ناتجة عن تغيرات في سعر الفائدة المتغيرة. بشرط أنه، بالنسبة للأداة المالية، يتم الانتقال من السعر القياسي IBOR إلى معدل العائد الخالي من المخاطر على أساس معادل اقتصاديًا. توفر المرحلة الثانية من إعادة تشكيل IBOR إعفاءات مؤقتة تسمح لعلاقات التحوط للمجموعة بالاستمرار عند استبدال معيار سعر الفائدة الحالي بمعدل العائد الخالي من المخاطر. تتطلب الإعفاءات من المجموعة تعديل تعيينات التحوط ووثائق التحوط.

يتضمن ذلك إعادة تعريف المخاطر المحوطة للإشارة إلى معدل العائد الخالي من المخاطر، وإعادة تعريف وصف أداة التحوط و / أو البلد المحوط عليه للإشارة إلى معدل العائد الخالي من المخاطر وتعديل طريقة تقييم فعالية التحوط. يجب إجراء تحديثات على وثائق التحوط بحلول نهاية السنة المالية التي يتم فيها إعادة التشكيل. بالنسبة لتقييم فعالية التحوط بأثر رجعي، يجوز للمجموعة أن تختار على أساس كل تحوط على حدا لإعادة تغيير القيمة العادلة التراكمية إلى الصفر.

يجوز للمجموعة تحديد سعر فائدة كعنصر مخاطر محوط غير محدد تعاقدًا للتغيرات في القيمة العادلة أو التدفقات النقدية للبلد المحوط عليه، بشرط أن يكون عنصر مخاطر سعر الفائدة قابلاً للتحديد بشكل منفصل، على سبيل المثال، هو معيار محدد يتم استخدامه على نطاق واسع في السوق لتسعير القروض والمشتقات المالية. تضمنت الإعفاءات المعدلات الخالية من المخاطر الجوهرية والتي لم يتم تحديدها كمقياس من قبل، بشرط أن يتوقع البنك بشكل معقول أن يصبح المعدل الخال من المخاطر قابلاً للتحديد بشكل منفصل خلال 24 شهرًا.

بالنسبة لعمليات التحوط الخاصة بمجموعة البنود، يجب على المجموعة أن تقوم بتحويل هذه الأدوات إلى مجموعات فرعية تشير إلى المعدل الخالية من المخاطر. أي علاقات تحوط تم إيقافها قبل تطبيق المرحلة الثانية من إعادة تشكيل IBOR فقط بسبب إعادة التشكيل وتلبية المعايير المؤهلة لمحاسبة التحوط عند تطبيق المرحلة الثانية من إعادة تشكيل IBOR، يجب إعادتها عند التطبيق الأولي.

من غير المتوقع أن يكون للتعديلات أثر جوهري على القوائم المالية الموحدة للمجموعة.

(٤١) أثر انتشار فايروس كورونا (كوفيد-19) وأثره على المجموعة

تأثر الاقتصاد العالمي بتفشي فيروس كورونا والذي أدى الى اضطراب جوهري في الاقتصاد العالمي ومختلف قطاعات الأعمال. لكن ذلك لم ينعكس بشكل مؤثر على قطاع التأمين حيث استمر القطاع بالعمل ولم يتأثر بالحجر الصحي الموسع الذي تم فرضه خلال عام 2020.

ان مدى ومدة الاثار غير محددة وتعتمد على تطورات مستقبلية لا يمكن التنبؤ بها بدقة في الوقت الحالي مثل معدل انتشار الفيروس ومدى فعالية الإجراءات المتخذة لاحتوائه. في ضوء الاضطراب الاقتصادي الحالي لا يمكن القيام بتقديرات موثوقة حول أثر الفيروس حتى تاريخ إقرار هذه القوائم المالية الموحدة. لكن من غير المتوقع ان تؤثر التطورات المستقبلية على نتائج المجموعة المستقبلية وتدفقاتها النقدية ووضعها المالي.

(٤٢) قائمة المركز المالي الحياة

2019 دينار	2020 دينار	
7,897,878	6,741,582	ودائع لدى البنوك
5,248,928	2,931,146	موجودات مالية بالقيمة العادلة من خلال الدخل الشامل الآخر
43,388,037	52,268,244	موجودات مالية بالكلفة المطفأة
706,881	722,860	الإستثمارات العقارية
8,444,278	10,904,267	قروض حملة وثائق الحياة
65,686,002	73,568,099	مجموع الإستثمارات
2,429,092	4,165,681	نقد في الصندوق وأرصدة لدى البنوك
285,028	305,474	شيكات برسم التحصيل
1,854,741	1,792,263	مدبلون، صافي
136,780	41,514	ذمم معيدي التأمين المدينة، صافي
42,261	41,909	موجودات ضريبية مؤجلة
737,098	722,527	ممتلكات ومعدات، صافي
29,416	31,551	موجودات غير ملموسة، صافي
1,025,872	1,309,679	موجودات أخرى
72,226,290	81,978,697	مجموع الموجودات
		المطلوبات وحقوق المركز الرئيسي
269,859	186,510	مخصص الأقساط غير المكتسبة، صافي
314,617	352,941	مخصص الإذعاءات، صافي
67,578,859	77,726,117	المخصص الحسابي، صافي
68,163,335	78,265,568	مجموع مطلوبات عقود التأمين

2019 دينار	2020 دينار	
296,413	184,117	دائون
1,040,861	937,652	ذمم معيدي التأمين الحائنة
195,874	283,404	مصاريف مستحقة
467,151	406,779	مخصص ضريبة الدخل
201,575	201,575	مخصص قضايا
26,096	35,408	مخصص نهاية الخدمة
28,663	10,693	مطلوبات ضريبية مؤجلة
176,055	193,857	مطلوبات أخرى
70,596,023	80,519,053	مجموع المطلوبات
		حقوق المركز الرئيسي
(166,466)	(104,892)	جاري المركز الرئيسي
1,796,733	1,564,536	أرباح السنة
72,226,290	81,978,697	مجموع المطلوبات وحقوق المركز الرئيسي

تقرير الحوكمة

١- تعليمات حوكمة الشركات المساهمة العامة الصادرة عن هيئة الأوراق المالية

تولي شركة النسر العربي للتأمين اهتماما كبيرا لممارسات الحوكمة المؤسسية السليمة وممارسة كافة أعمالها بأعلى معايير النزاهة والشفافية ، كما يلتزم مجلس ادارة الشركة بتطبيق أعلى معايير الاداء المهنية على جميع نشاطات الشركة، وتتبع الشركة في هذا المجال التشريعات الصادرة عن الجهات الرقابية مثل وزارة الصناعة والتجارة وهيئة الأوراق المالية وادارة التأمين في وزارة الصناعة والتجارة.

وقد تم اعداد هذا التقرير اعتمادا على تعليمات حوكمة الشركات المساهمة المدرجة لعام ٢٠١٧ ("التعليمات") الصادرة عن هيئة الأوراق المالية حيث قامت الشركة منذ صدور التعليمات باجراء التعديلات اللازمة بما يضمن الالتزام بأحكام هذه التعليمات، حيث قامت الشركة بزيادة عدد أعضاء مجلس الادارة خلال العام ٢٠١٨ ليصبحوا ثمانية أعضاء عوضا عن سبعة وقامت الشركة بمراعاة الحد الأدنى المطلوب من الأعضاء المستقلين في تشكيلة أعضاء مجلس الادارة حسب متطلبات التعليمات الصادرة عن هيئة الأوراق المالية.

اضافة الى ذلك قامت الشركة بتشكيل اللجان الدائمة من أعضاء مجلس الادارة وهي لجنة التدقيق ولجنة الترشيحات والمكافآت ولجنة الحوكمة ولجنة ادارة المخاطر، وتم اعادة تشكيل اللجان مع مراعاة متطلبات الأعضاء المستقلين لكل لجنة. كما قامت الشركة باستحداث وحدة الرقابة والتدقيق الداخلي حسب متطلبات التعليمات وذلك اعتبارا من بداية عام ٢٠١٩.

اضافة الى ذلك تقوم الشركة باستخدام موقعها الالكتروني www.al-nisr.com لتعزيز الافصاح والشفافية وتوفير المعلومات الخاصة بالشركة والادارة العليا وأعضاء مجلس الادارة ويتم تحديث هذه المعلومات بشكل مستمر، وقامت الشركة بوضع آلية لاستقبال الشكاوى والاقتراحات من المساهمين بما في ذلك اقتراحاتهم الخاصة بادراج مواضيع معينة على جدول اجتماع الهيئة العامة المقرر عقده خلال شهر نيسان ٢٠٢١ بشكل يضمن دراستها واتخاذ القرار المناسب بشأنها خلال فترة زمنية محددة حيث سمحت لمساهميها الذين يمتلكون ما لا يقل عن ٥% من أسهم الشركة اضافة بنود على جدول أعمال اجتماع الهيئة العامة العادي للشركة قبل ارساله بشكله النهائي للمساهمين وذلك من خلال موقعها الالكتروني المبين أعلاه.

كما أن الشركة قامت خلال عام ٢٠١٨ وامتنالا مع التعليمات الصادرة عن هيئة الأوراق المالية ومن خلال موقعها الالكتروني بدعوة كل مساهم يرغب بالترشح لعضوية مجلس ادارة شركة النسر العربي للتأمين وتتوفر فيه متطلبات الترشح لعضوية المجلس أن يقوم بارسال السيرة الذاتية الخاصة به.

أضافة الى ذلك وامتنالا مع تعليمات حوكمة الشركات المساهمة المدرجة ٢٠١٧ قامت شركة النسر العربي للتأمين خلال العام ٢٠١٨ بوضع آلية لتقييم أعضاء مجلس الادارة واللجان المنبثقة عنه واعتمادها، وتم تطبيق هذا التقييم على أداء مجلس الادارة واللجان المنبثقة عنه عن العام ٢٠١٩ و٢٠٢٠ وكان النتائج ممتازة دون الحاجة الى اتخاذ اجراءات تحسينية.

٢- أسماء أعضاء مجلس الإدارة خلال عام ٢٠٢٠:
- أعضاء مجلس الإدارة الاعتباريين:

اسم العضو	مستقل/غير مستقل
البنك العربي	غير مستقل
أليانز مينا القابضة	غير مستقل

- أسماء أعضاء مجلس الإدارة:

الاسم والمنصب	شخص طبيعي ممثّل شخص اعتباري	تنفيذي غير تنفيذي	مستقل /غير مستقل	عضويات مجالس الإدارة التي يشغلها في الشركات المساهمة العامة الأردنية
زياد أنور عبد الرحمن عفروق - رئيس مجلس الإدارة	ممثّل البنك العربي	غير تنفيذي	غير مستقل	الشركة الأردنية لإعادة تمويل الرهن العقاري
يعقوب مناويل يعقوب سابلا - نائب رئيس مجلس الإدارة	شخص طبيعي	تنفيذي/ مدير عام الشركة	غير مستقل	-----
السيد يعقوب فؤاد يعقوب معنوق/عضو	ممثّل البنك العربي	غير تنفيذي	غير مستقل	-----
علاء الدين الخطيب التميمي"/عضو	ممثّل البنك العربي	غير تنفيذي	غير مستقل	-----
داود عبد الرزاق الداود/عضو	شخص طبيعي	غير تنفيذي	مستقل	الشركة العربية لصناعة الألمنيوم
أنطوان جان عيسى/عضو	ممثّل شركة أليانز مينا القابضة	غير تنفيذي	غير مستقل	-----
وليد فرنسوا جنادري	طبيعي	غير تنفيذي	مستقل	-----
جمانة عبد الجبار حامد	طبيعي	غير تنفيذي	مستقل	-----

٣- عدد اجتماعات مجلس الادارة التي تم عقدها خلال ٢٠٢٠ هو سبعة اجتماعات وتجدر ان أدناه بيان الأعضاء الحاضرين لكل اجتماع:

الاسم	الاجتماع 1	الاجتماع 2	الاجتماع 3	الاجتماع 4	الاجتماع 5	الاجتماع 6	الاجتماع 7	المجموع
زياد ألور عبد الرحمن عقروق	✓	✓	✓	✓	✓	✓	✓	7
يعقوب مناويل يعقوب سابيلا	✓	✓	✓	✓	✓	✓	✓	7
السيد يعقوب فؤاد يعقوب معنوق	✓	✓	✓	✓	✓	✓	✓	7
علاء الدين "الخطيب التميمي"	✓	✓	✓	✓	✓	✓	✓	7
داود عبد الرزاق الداود	✓	✓	✓	✓	✓	✓	✓	7
أنطوان جان عيسى	✓	✓	✓	✓	✓	✓	✓	7
وليد فرنسوا جنادري	✓	✓	✓	✓	✓	✓	✓	7
جمانة عبدالجبار حامد	✓	✓	✓	✓	✓	✓	✓	7

٤- المناصب التنفيذية في الشركة وأسماء الأشخاص الذين يشغلونها

الاسم	المنصب
يعقوب مناويل يعقوب سابيلا	المدير العام
خالد شريف عبد المجيد بركات	نائب المدير العام لتأمينات الحياة والصحي آخر يوم عمل له هو 2020/12/31
امجد محمد مرار	نائب المدير العام للتأمينات العامة
رني بسام الشاهد	المدير المالي

هـ- اللجان المنبثقة عن مجلس الادارة هي:

- لجنة التدقيق الداخلي
- لجنة الترشيحات والمكافآت
- لجنة الحوكمة
- لجنة ادارة المخاطر
- لجنة الاستثمار

هـ.ا لجنة التدقيق الداخلي

- عقدت لجنة التدقيق الداخلي اجتماع واحد مع مدقق الحسابات الخارجي.
- أسماء رئيس وأعضاء لجنة التدقيق ونبذه عن مؤهلاتهم وخبراتهم:

الاسم	المنصب	نبذه عن المؤهلات والخبرات
عطوفة السيدة جمانه عبد الجبار حامد	رئيس	ماجستير مصارف وتمويل - مدير عام مؤسسة ضمان الودائع سابقا - مستشار دائرة الاستثمارات والعمليات الخارجية سابقا /البنك المركزي الأردني
السيد يعقوب فؤاد يعقوب معتوق	عضو	ماجستير مصارف- مدير دائرة الخدمات المصرفية /الأفراد
السيد أنطوان جان عيسى	عضو	ماجستير مالىة- رئيس تنفيذي/ شركة أليانز مينا هولدنغ. - الرئيس التنفيذي لشركة أليانز سنا.

– عدد اجتماعات لجنة التدقيق الداخلي خلال عام ٢٠٢٠ هو ستة اجتماعات وتجدون أدناه بيان الأعضاء الحاضرين لكل اجتماع:

الاسم	الاجتماع 1	الاجتماع 2	الاجتماع 3	الاجتماع 4	الاجتماع 5	الاجتماع 6	المجموع
السيد يعقوب فؤاد يعقوب معتوق	✓	✓	✓	✓	✓	✓	6
السيد أنطوان جان عيسى	✓	✓	✓	✓	✓	✓	6
عطوفة السيدة جمالة عبد الجبار حامد	✓	✓	✓	✓	✓	✓	6

٥,٢ لجنة الترشيحات والمكافآت

– أسماء رئيس وأعضاء لجنة الترشيحات والمكافآت ونبذه عن مؤهلاتهم وخبراتهم:

الاسم	المنصب	نبذه عن المؤهلات والخبرات
السيد داود عبدالرزاق الداود	رئيس	بكالوريوس هندسة صناعية مدير عام شركة مصانع الأغذية الصناعية
السيد علاء الدين الخطيب التميمي	عضو	ماجستير إدارة مالية – نائب رئيس أول / مدير إدارة ائتمان الشركات / الاردن / البنك العربي
السيد زياد أنور عقروقي	عضو	ماجستير إدارة أعمال ، مالية / رئيس المخاطر لمجموعة البنك العربي

- وعقدت الشركة خلال العام 2020 ثلاثة اجتماعات، وكان الحضور على النحو الآتي:

الاسم	الاجتماع 1	الاجتماع 2	الاجتماع 3	المجموع
السيد داود عبدالرزاق الداود	√	√	√	3
السيد زياد أنور عقروق	√	√	√	3
السيد علاء الدين الخطيب التميمي	√	√	√	3

٥,٣ لجنة الحوكمة

- أسماء رئيس وأعضاء لجنة الحوكمة ونبذه عن مؤهلاتهم وخبراتهم:

الاسم	المنصب	نبذه عن المؤهلات والخبرات
السيد داود عبدالرزاق الداود	رئيس	بكالوريوس هندسة صناعية مدير عام شركة مصانع الأغذية الصناعية
السيد زياد أنور عقروق	عضو	ماجستير إدارة أعمال ، مالية / رئيس المخاطر لمجموعة البنك العربي
السيد وليد جنادري	عضو	ماجستير ادارة أعمال رئيس هيئة الرقابة على التأمين اللبنانية سابقا

الاسم	الاجتماع 1	الاجتماع 2	المجموع
السيد داود عبدالرزاق الداود	✓	✓	2
السيد زياد أنور عقروق	✓	✓	2
السيد وليد فرنسوا جنادري	✓	✓	2

٤,٥ لجنة ادارة المخاطر

– أسماء رئيس وأعضاء لجنة ادارة المخاطر ونبذه عن مؤهلاتهم وخبراتهم:

الاسم	المنصب	نبذه عن المؤهلات والخبرات
السيد وليد جنادري	رئيس	ماجستير ادارة أعمال رئيس هيئة الرقابة على التأمين اللبنانية سابقا
السيد يعقوب ساببلا	عضو	ماجستير إدارة أعمال / مدير عام شركة النسر العربي للتأمين ونائب رئيس مجلس الادارة
السيد علاء الدين الخطيب التميمي	عضو	ماجستير ادارة مالية – نائب رئيس أول / مدير ادارة ائتمان الشركات / الاردن / البنك العربي

وعمدت الشركة خلال العام 2020 اجتماعين، وكان الحضور على النحو الآتي:

الاسم	الاجتماع 1	الاجتماع 2	المجموع
السيد وليد فرنسوا جنادري	√	√	2
السيد يعقوب مناويل سابيللا	√	√	2
السيد علاء الدين الخطيب التميمي	√	√	2

٥.٥ لجنة الاستثمار

- تم خلال عام 2019 تشكيل لجنة الاستثمار وفيما يلي أسماء أعضاء اللجنة ونبذة عن مؤهلاتهم وخبراتهم:

الاسم	المنصب	نبذة عن المؤهلات والخبرات
السيد زياد ألور عقروقي	رئيس	ماجستير إدارة أعمال ، مالية / رئيس المخاطر لمجموعة البنك العربي
السيد يعقوب سابيللا	عضو	ماجستير إدارة أعمال / مدير عام شركة النسر العربي للتأمين ونائب رئيس مجلس الادارة
السيد علاء الدين الخطيب التميمي	عضو	ماجستير ادارة مالية- نائب رئيس أول / مدير ادارة ائتمان الشركات / الاردن / البنك العربي

٦- ضابط ارتباط الحوكمة في الشركة: مدير الشؤون القانونية والحاكمة المؤسسية رانيا السوداني.
أنا الموقع أدناه زياد أنور عقروق بصفتي رئيس مجلس إدارة شركة النسر العربي للتأمين أقر بصحة ودقة واكتمال المعلومات الواردة في هذا التقرير. 2021/ 3 /16

رئيس مجلس الإدارة
زياد أنور عقروق

