



الشركة الأردنية لإنتاج الأدوية
شركة مساهمة عامة

The Jordanian Pharmaceutical
Manufacturing Co. (PLC)

التقرير السنوي الثامن عشر – ٢٠٢١

التقرير السنوي الثامن عشر – ٢٠٢١
والبيانات المالية عن السنة المنتهية في ٢٠٢١/١٢/٣١

الشركة الأردنية لإنتاج الأدوية
شركة مساهمة عامة

الشركة الأردنية لإنتاج الأدوية
شركة مساهمة عامة

الفهرس

<u>صفحة</u>	
٤	أعضاء مجلس الإدارة
٥	كلمة رئيس مجلس الإدارة
٧	تقرير مجلس الإدارة عن أعمال الشركة خلال عام ٢٠٢١ وخطة عملها لعام ٢٠٢٢
٢٤	تقرير الحوكمة
٢٨	جدول أعمال الهيئة العامة العادية
٣٤	تقرير مدققي الحسابات
٣٩	قائمة المركز المالي كما في ٢٠٢١/١٢/٣١
٤١	قائمة الدخل الشامل للفترة المالية المنتهية في ٢٠٢١/١٢/٣١
٤٢	قائمة التغيرات في حقوق الملكية المنتهية في ٢٠٢١/١٢/٣١
٤٣	قائمة التدفقات النقدية للفترة المالية المنتهية في ٢٠٢١/١٢/٣١
٤٤	إيضاحات حول البيانات المالية

أسماء أعضاء مجلس إدارة الشركة الأردنية لإنتاج الأدوية (ش.م.ع.)

كما هم بتاريخ ٢٠٢١/١٢/٣١

- | | |
|-----------------------|---|
| رئيس مجلس الإدارة | ١. معالي المهندس / يعرب فلاح القضاة
ممثلاً عن البنك الإسلامي الأردني |
| نائب رئيس المجلس | ٢. السيد/ د. عبد الله عبدالقادر عبدالله حيلوز |
| عضو | ٣. السيد / أمجد خليل محمود الصوالحة
ممثلاً عن البنك الإسلامي الأردني |
| عضو | ٤. السيد / طارق محمد سليمان المغربي
ممثلاً عن البنك الإسلامي الأردني |
| عضو | ٥. السيد / د. مياس محمد الريماوي
ممثلاً عن البنك الإسلامي الأردني |
| عضو | ٦. السيد / د. إبراهيم سميح الأدهم
ممثلاً عن البنك الإسلامي الأردني |
| عضو / الرئيس التنفيذي | ٧. السيد/ محمود محمد محمود جروان
ممثلاً عن شركة التأمين الإسلامية |
| عضو | ٨. السيد/ د. محمود خالد علي الحلبي |
| عضو | ٩. السيد / حسام جمال نعمان العويوي |

المستشار القانوني :

الأستاذ المحامي محمد جبر

مدققوا الحسابات :

شركة حلول الأعمال لتدقيق الحسابات

بسم الله الرحمن الرحيم

تقرير مجلس الإدارة السنوي الثامن عشر

للسنة المالية المنتهية في ٢٠٢١/١٢/٣١

كلمة رئيس مجلس الإدارة

حضرات السادة المساهمين الكرام

السلام عليكم ورحمة الله وبركاته،

يسرني وأعضاء مجلس إدارة الشركة الأردنية لإنتاج الأدوية أن أتوجه اليكم بتحية الاحترام والتقدير، كما أرحب بمندوب عطوفة مراقب عام الشركات ومدقق الحسابات والمستشار القانوني للشركة في هذا الاجتماع السنوي العادي التاسع عشر للهيئة العامة العادي لشركتكم الموقرة، شاكرًا لكم تلبية دعوتنا لحضور هذا الاجتماع، وأنه لمن دواعي سروري أن أضع بين أيديكم الكريمة التقرير السنوي الثامن عشر متضمنًا نتائج أعمال الشركة للسنة المالية المنتهية في ٢٠٢١/١٢/٣١. وخطتها المستقبلية.

حضرات السادة المساهمين الكرام

تشير البيانات المالية للشركة أنها حققت صافي مبيعات لعام ٢٠٢١ مبلغ ١٥,٨٢٨,٣٧٠ دينار مقابل ١٤,٩١٥,١٦٠ دينار للعام السابق وبنسبة إرتفاع بلغت ٦٪، وبلغت الأرباح بعد المخصصات للشركة عام ٢٠٢١ ما مجموعه ٩٣,٧٥١ دينار، مقابل خسارة مبلغها (١١,٦٨٣,٥٣٩) دينار للعام ٢٠٢٠.

حضرات السادة المساهمين الكرام

ضمن خطة الشركة بتسوية الالتزامات المترتبة بذمتها تجاه الأطراف الخارجية، وبما يخص قضية مستودع النور للأدوية فقد صدر بحق الشركة بتاريخ ٢٠٢٠/٦/٢٥ قرار محكمة بداية حقوق غرب عمان برد التمييز وتأييد القرار المميز في القضية المقامة من قبل شركة مستودع النور للأدوية بمبلغ حوالي ٥,٧ مليون دينار. والذي تم الاعتراف به في البيانات المالية لعام ٢٠٢٠، و تم بحمد الله إبرام المصالحة بين الشركة الأردنية لإنتاج الأدوية وبين شركة مستودع النور للأدوية وذلك بتخفيض مبلغ المطالبة البالغ ٥,٧ مليون دينار ليصبح مبلغ المصالحة / المطالبة حالياً ما يعادل ٢,٨ مليون دينار أردني وبنسبة خصم ٥٠٪. حيث يتم تسديد قيمة المبلغ على أقساط شهرية ولمدة خمس سنوات، وبدفعة أولى بقيمة ٧١٠ ألف دينار تم تسديدها في نهاية شهر تشرين الثاني ٢٠٢١ وتسديد المبلغ المتبقي على أقساط شهرية ولمدة خمس سنوات، مما عاد يوفر على الشركة بمبلغ ٢,٧ مليون دينار تقريباً.

كما تم موافقة السادة البنك الإسلامي الأردني على إعادة هيكلة الدين الخاص بالشركة الأردنية لإنتاج الأدوية والبالغ تقريبا ٣٥ مليون دينار على مدار ١٠ سنوات مع الحصول على سنة سماح مما ينعكس إيجابيا ويحقق فائض بعد ٥ سنوات وانخفاض حجم الدين الممنوح مع البنك الإسلامي الأردني بقيمة ١٤ مليون دينار وتوفير كلف تمويل بقيمة ٤,٥ مليون دينار وتمكين الشركة على سداد التزاماتها.

وفي ذات السياق، قررت الهيئة العامة للشركة الأردنية لإنتاج الأدوية – المساهمة العامة في اجتماعها الغير عادي المنعقد بتاريخ ٢٩ تشرين الثاني ٢٠٢١ موافقتها على زيادة رأس مال الشركة من ٢٥,٣١٢,٥٠٠ سهم / دينار إلى ٦٩,٧٥٦,٩٤٤ سهم / دينار وذلك عن طريق تخصيص أسهم الزيادة لبعض المساهمين وذلك بخصم إصدار ٠,٧٣ قرش للسهم الواحد، ولم يتم إستكمال الإجراءات القانونية لتاريخ إعداد القوائم المالية الموحدة لعام ٢٠٢١، حيث تم إستكمال الإجراءات المتعلقة بزيادة رأس المال مطلع عام ٢٠٢٢.

حضرات السادة المساهمين الكرام

سوف تسعى الشركة خلال عام ٢٠٢٢ إلى تحقيق نتائج أفضل مما كانت عليه في العام ٢٠٢١ وبما يزيد من درجة الثقة والمصداقية لدى المساهمين جميعاً، وتمكين الشركة من الاستمرار في العمل فيما تم تحديده ضمن الرؤيا المستقبلية للشركة من خلال وضع خطة للسنوات الخمس القادمة. كما نؤكد لكم على استمرارية العمل بكل الإمكانيات لمواجهة التحديات خاصة بما تمتلكه الشركة من حضور قوي في مختلف الأسواق، وطلب كبير على منتجاتها، فثمة فرص كبيرة متاحة لتطوير عمل الشركة ورفع المبيعات والحفاظ على مكانة الشركة والإرث الذي تمتلكه، كما نؤكد على التزام الشركة بتعليمات حوكمة الشركات المساهمة المدرجة لسنة ٢٠١٧، والتي بدأ العمل بها اعتباراً من ٢٠١٧/٥/٢٢.

وأخيراً وليس آخراً لكم مفي خالص الشكر والاحترام وللأخوة أعضاء مجلس الإدارة وكافة العاملين في الشركة وجميع عملائنا ومورديننا والشكر كذلك إلى الجهات الرسمية المختلفة التي لم تتوانى في تقديم الدعم للشركة.

والسلام عليكم ورحمة الله وبركاته

رئيس مجلس الإدارة
المهندس يعرب فلاح القضاة

بسم الله الرحمن الرحيم

تقرير مجلس الإدارة الثامن عشر لعام ٢٠٢١

حضرات السادة المساهمين الكرام،،،

السلام عليكم ورحمة الله وبركاته،

يسرنا أن نقدم تقريرنا السنوي الثامن عشر وفقاً لمقتضيات ومتطلبات تعليمات إفصاح الشركات والمعايير المحاسبية ومعايير التدقيق الصادرة عن هيئة الأوراق المالية .

أولاً:

أ- أنشطة الشركة الرئيسية:

صناعة المنتجات الصيدلانية والصحية وتقديم الدعم التقني للشركات الدوائية التي تعمل داخل المملكة أو خارجها.

ب - أماكن الشركة الجغرافية وعدد الموظفين في كل منها:

عنوان الشركة:

مجمع الرازي الصناعي - أم العمد - شارع مادبا الرئيسي

ص.ب. ١٥١ أم العمد ١٦١٩٧ عمان .

هاتف ٠٠٩٦٢-٦-٤٢٩٠٧٤٤

لا توجد فروع للشركة داخل المملكة الأردنية الهاشمية أو خارجها .

عدد الموظفين:

عدد موظفي الإدارة ٨ موظفين .

عدد موظفين دائرة الشؤون الإدارية ٢٢ موظفاً.

عدد موظفي دائرة الموارد البشرية ٨ موظفين

عدد موظفي الدائرة المالية ١٤ موظفاً

عدد موظفي دائرة التدقيق الداخلي ٣ موظفين .

عدد موظفي دائرة تكنولوجيا المعلومات ٦ موظفين

عدد موظفين قسم المساهمين ١ موظف .

عدد موظفي دائرة التخطيط ٥ موظفين .

عدد موظفي دائرة الرقابة العامة ٣ موظفين .

عدد موظفي المصنع + الهندسية + المعايرة ١٥٩ موظفاً

عدد موظفي دائرة التسويق ٤٠ موظفاً .

عدد موظفين دائرة إدارة الطلبات و عمليات البيع + دائرة تطوير الأعمال ٥ موظفين

عدد موظفي دائرة المشتريات + المستودعات + الدائرة اللوجستية ٣٣ موظفاً

عدد موظفي الدوائر الفنية (توكيد الجودة + رقابة الجودة + البحث و التطوير + الشؤون التنظيمية + دائرة التثبينة + مختبر

الأحياء الدقيقة) ١٠٦ موظفاً .

عدد موظفي الشركة الأردنية لإنتاج الأدوية (٤١٣) موظفاً محلي.

عدد موظفي الأسواق الخارجية ٥٦ موظف (٥٣) موظفاً خارجي .

اجمالي الموظفين داخلي وخارجي (٤٦٦) موظف .

ج- حجم رأس المال العامل في الشركة :

بلغ مجموع موجودات الشركة كما هو في ٢٠٢١/١٢/٣١ مبلغ ٤٩,١٣٥,٤٤٢ دينار، حيث شكلت قيمة الموجودات المتداولة منها ما قيمته ٣٢,٩٥٩,٢٩٢ دينار ونسبة ٦٧ % .

ثانياً: الشركات التابعة للشركة :

١- شركة دلاص للمنتجات الطبيعية (ذات مسؤولية محدودة)

النشاط الرئيسي للشركة: تصنيع مختلف الأشكال الصيدلانية من أدوية ومستحضرات طبيعية .
رأس مال الشركة: ١٥٠ ألف ديناراً أردنياً، مقسمة على ١٥٠ ألف حصة.
نسبة ملكية الشركة الأم بالشركة التابعة: ٩٣,٣٣ % حيث تملك الشركة الأردنية لإنتاج الأدوية ١٤٠ ألف حصة .

عنوان الشركة:

مجمع ابن سينا الصناعي - ناعور
ص.ب. ٩٤ ناعور ١١٧١٠ عمان .
هاتف ٥٧٢٧٢٠٧
عدد موظفيها (٣٠) موظفا .
لا توجد للشركة أية فروع في المملكة أو خارجها أو شركات تابعة

٢- شركة أراجن للتقانة الحيوية (ذات مسؤولية محدودة)

النشاط الرئيسي للشركة: تصنيع وتوزيع والمتاجرة بالمنتجات المعتمدة على التقانة الحيوية مثل الكواشف المخبرية والشخصية.
رأس مال الشركة: ١,٤٠٠,٠٠٠ ديناراً أردنياً، مقسمة على ١,٤٠٠,٠٠٠ ألف حصة.
نسبة ملكية الشركة الأم بالشركة التابعة: هي ٩٠٪ حيث تملك الشركة الأردنية لإنتاج الأدوية ١٢٦٠٠٠٠ حصة.
المشاريع المملوكة من قبل الشركة: شركة أراجن/ المنطقة الحرة (ذات مسؤولية محدودة) في المنطقة الحرة سحاب و يبلغ رأسمالها ٣٠ ألف دينار .

عنوان الشركة:

مجمع ابن سينا الصناعي – ناعور
ص.ب. ٩٤ ناعور ١١٧١٠ عمان .
هاتف ٥٧٢٧٢٠٧
عدد موظفيها (٢٥) موظفا .
لا توجد للشركة أية فروع في المملكة أو خارجها أو شركات تابعة.

٣- شركة سواغ (ذات مسؤولية محدودة)

النشاط الرئيسي للشركة: إنتاج سواغات ومستحضرات مبتكرة للمناولة عبر الأشكال الصيدلانية المختلفة.
رأس مال الشركة: ١٥٠ ألف ديناراً أردنياً، مقسمة على ١٥٠ ألف حصة.
ونسبة ملكية الشركة الأم بالشركة التابعة: هي ٩٣,٣٣ % حيث تملك الشركة الأردنية لإنتاج الأدوية ١٤٠ ألف حصة .

عنوان الشركة:

مصنع ابن سينا الصناعي - ناعور

ص.ب. ٩٤ ناعور ١١٧١٠ عمان .

هاتف ٥٧٢٧٢٠٧

عدد موظفيها (١) موظف.

لا توجد للشركة أية فروع في المملكة أو خارجها أو شركات تابعة .

٤ - الشركة الجزائرية الأردنية لإنتاج الأدوية:

النشاط الرئيسي للشركة: تسويق أدوية ومستحضرات الشركة الأم والشركات التابعة

رأس مال الشركة: ١٨٨,٨٠٠ ديناراً أردنياً .

نسبة ملكية الشركة الأم بالشركة التابعة: ٩٩,٦٦ % .

عنوان الشركة:

الجزائر العاصمة جمهورية الجزائر

يبلغ عدد موظفيها (١٧) موظفاً .

لا توجد للشركة أية فروع في المملكة أو خارجها أو شركات تابعة.

ثالثاً: أعضاء مجلس الإدارة:

أ- أسماء أعضاء مجلس الإدارة ونبذة تعريفية عن كل واحد منهم:

١. شركة البنك الإسلامي الأردني ويمثلها:

- معالي المهندس / يعرب فلاح القضاة

- المنصب: رئيس مجلس الإدارة وعضو لجنة الترشيحات والمكافآت .

تاريخ العضوية: ٢٦/٩/٢٠٢١

تاريخ الميلاد: ٢٣/١٠/١٩٧٢

- الشهادة العلمية والمهنية:

بكالوريوس هندسة صناعية - الإدارة ومراقبة الجودة / الجامعة الأردنية ١٩٩٠-١٩٩٥.

- أماكن العمل والفترة الزمنية ولغاية إعداد التقرير:

-عدد سنوات الخبرة ٢٦ سنة

-وزير للصناعة والتجارة والتمويل للفترة ٢٠١٦ - ٢٠١٨ .

-تم التعيين بموجب مرسوم ملكي نائباً لرئيس مجلس أمناء صندوق الملك عبدالله الثاني للتنمية ٢٠١٨ - ٢٠٢٠ .

- عمل رئيساً تنفيذياً لمؤسسة تطوير المشاريع .

-مؤسس شبكة الابتكار الأردنية (JIC) .

-رئيساً لمجلس إدارة العديد من المؤسسات التابعة (المؤسسة الأردنية لمستهلكي الخدمة المدنية ومنظمة المعايير والمقاييس

الأردنية وإدارة مراقبة الشركات والمؤسسة الأردنية لتطوير المشاريع (JEDCO)

-كما كان عضواً في مجلس السياسات الإقتصادية الذي أنشأه جلاله ملك الأردن ، وعضواً في اللجنة الوزارية للتنمية

الإقتصادية وعضواً في فرقة العمل الإقتصادية برئاسة وزراء الأردن ..

-ترأس المجلس على المستوى الوزاري ٢٠١٧-٢٠١٨ .

-نائباً للرئيس التنفيذي والمدير العام لمنطقة الشرق الأوسط وشمال أفريقيا / لشركة بتراسولار وهي شركة أمريكية رائدة

في مجال أنظمة الطاقة الشمسية وتعتبر من أكبر موزعي الأنظمة الشمسية على مستوى العالم ومقرها نيويورك .

-خبرة واسعة في قيادة مبادرات التنمية الإقتصادية

العمل الحالي : مستشاراً لسياسات تطوير الأعمال والاستثمار والتمويل لعدة شركات محلية ودولية .

بيان عضويته في مجالس إدارة شركات أخرى:
عضوا في شركة الخطوط الملاحية الوطنية
رئيس مجلس إدارة شركة التجمعات البحرية الأردنية للإستثمار .

- السيد أمجد خليل محمود الصوالحة

- المنصب: عضو مجلس الإدارة وعضو لجنة ادارة المخاطر وعضو لجنة الحوكمة.
تاريخ العضوية: ٢٠٢٠/٠٦/٠٧
تاريخ الميلاد: ١٩٦٨/٠٨/٢٧
- الشهادة العلمية والمهنية:
بكالوريوس محاسبة / الجامعة الأردنية ٢٠٠١ .
دبلوم دراسات مالية ومصرفية اسلامية / معهد الدراسات المصرفية / البنك المركزي الأردني ١٩٩٨ .
دبلوم محاسبة / كلية عمان الجامعية المتوسطة ١٩٨٨ .
شهادة مقرض دولي معتمد في المصارف التجارية .
شهادة الدبلوم المهني في الإدارة المالية .
شهادة الدبلوم المهني في الأئتمان المصرفي المتقدم .
شهادة مصرفي اسلامي معتمد.
- أماكن العمل والفترة الزمنية ولغاية إعداد التقرير:
يعمل لدى البنك الإسلامي الأردني من ١٩٩٢/٠٣/٠٧ ولغاية تاريخه.
العمل الحالي: مدير دائرة الشركات الكبرى - البنك الإسلامي الأردني.
- بيان عضويته في مجالس إدارة شركات أخرى:
الشركة الوطنية لصناعة الكوابل والأسلاك الكهربائية .

- السيد طارق محمد سليمان المغربي

- المنصب: عضو مجلس الإدارة وعضو لجنة ادارة المخاطر وعضو لجنة التدقيق.
تاريخ العضوية: ٢٠٢٠/٠٦/٠٧
تاريخ الميلاد: ١٩٨٣/١٠/٢٦
- الشهادة العلمية والمهنية:
محاسب اداري قانوني C.M.A
ماجستير تمويل وبنوك - معهد الدراسات المصرفية سنة ٢٠١٥
مصرفي اسلامي معتمد ٢٠١٣
بكالوريوس ادارة أعمال / الأكاديمية العربية للعلوم المالية والمصرفية ٢٠٠٨ .
- أماكن العمل والفترة الزمنية ولغاية إعداد التقرير:
يعمل لدى البنك الإسلامي الأردني من عام ٢٠٠٣ ولغاية تاريخه.
العمل الحالي: مدير دائرة الصكوك والمحافظ الاستشارية - البنك الإسلامي الأردني
- بيان عضويته في مجالس إدارة شركات أخرى:
لا يوجد.

- أ.د. إبراهيم سميح الأدهم

- المنصب: عضو مجلس الإدارة.
تاريخ العضوية: ٢٠٢١/٠٩/٢٦
تاريخ الميلاد: ١٩٥٧/٠٣/٢٥
- الشهادة العلمية والمهنية:
بكالوريوس صيدلة / جامعة القاهرة ١٩٧٦-١٩٨١
ماجستير / جامعة مانشيستر / إنجلترا ١٩٨٤-١٩٨٦
دكتوراة / جامعة مانشيستر / إنجلترا ١٩٨٩ .
- أماكن العمل والفترة الزمنية ولغاية إعداد التقرير:
باحث ومشرف لطلاب الماجستير والدكتوراة .
عضوا في ٣ جمعيات علمية
عضوا في ٥ لجان فنية
مدير فني في شركة كوزمو دار
إستشاري الميكروبيولوجي لمجموعة شركات
المشاركة وحضور أكثر من ٢٨ مؤتمرا وطنيا ودوليا .
العمل الحالي: عميد كلية الصيدلة / جامعة البترا الأردنية لتاريخه .
- بيان عضويته في مجالس إدارة شركات أخرى:
لا يوجد.

- أ.د. مياس محمد الريماوي

- المنصب: عضو مجلس الإدارة.
تاريخ العضوية: ٢٠٢١/٠٩/٢٦
تاريخ الميلاد: ١٩٧١/١١/٠١
- الشهادة العلمية والمهنية:
بكالوريوس صيدلة / الجامعة الأردنية ١٩٩٤ .
ماجستير / جامعة العلوم والتكنولوجيا الأردنية ١٩٩٨ .
دكتوراة – تكنولوجيا الصيدلة / جامعة العلوم والتكنولوجيا الأردنية ٢٠٠٣ .
- أماكن العمل والفترة الزمنية ولغاية إعداد التقرير:
باحث ومخترع ومستشار لشركات صناعة الأدوية في الداخل والخارج .
نشر أكثر من ٢٥ إبتكار وحصل على أكثر من ٧٠ براءة إختراع وطنية ودولية في مجال تكنولوجيا النانو وعلوم المواد وصناعة الأدوية والبيئة .
عمل في مناصب إستشارية متعددة في الأردن والخارج .
العمل الحالي: عميد البحث العلمي والدراسات العليا / جامعة البترا الأردنية من ٢٠١٨ ولتاريخه .
- بيان عضويته في مجالس إدارة شركات أخرى:
لا يوجد.

٢. شركة التأمين الإسلامية، ويمثلها:

- السيد محمود محمد محمود جروان

- المنصب: عضو مجلس إدارة / الرئيس التنفيذي للشركة، عضو لجنة إدارة المخاطر.
تاريخ العضوية: ٢٠٢٠/٠٧/٠٥
تاريخ الميلاد: ١٩٥٣/٠٦/١٥
- الشهادة العلمية :
ماجستير نظم معلومات إدارية .
- أماكن العمل والفترة الزمنية لغاية إعداد التقرير:
البنك الإسلامي الأردني من عام ١٩٨٣ – ٢٠١٣: (مدير تنفيذي/ دائرة شؤون الفروع، مدير تنفيذي/ دائرة الرقابة الداخلية، الدائرة الأجنبية، دائرة التدقيق الداخلي).
شركة السماح ٢٠١٣-٢٠١٩ (الرئيس التنفيذي)
- بيان عضويته في مجالس إدارة شركات أخرى:
لا يوجد .

٣. السيد د. محمود خالد علي الحلبي

- المنصب: عضو مجلس إدارة وعضو لجنة الترشيحات والمكافآت وعضو لجنة التدقيق.
تاريخ العضوية: ٢٠٢٠/٠٦/٠٧
تاريخ الميلاد: ١٩٤٣/٠٧/٢٨
- الشهادة العلمية :
دكتوراه في الصيدلة بامتياز مع درجة الشرف – جامعة غرناطة / اسبانيا .
تاريخ التخرج: ١٩٧٨
- أماكن العمل والفترة الزمنية ولغاية إعداد التقرير:
استاذ مساعد لكلية الصيدلة – جامعة غرناطة من ١٩٧٦/١٠/٠١ إلى كانون ثاني ١٩٧٨ .
الجامعة الأردنية من ١٩٧٨ – ١٩٧٩
مسؤول المستحضرات الصلبة – دار الدواء من ١٩٧٩/٠٦/٠١ إلى ١٩٧٩/٠٩/٣٠
مدير ومدير مساعد لإدارة الصيدلة في مؤسسة حمد الطبية – قطر من ١٩٧٩ – ٢٠٠٣ .
استاذ في كلية التمريض لمدة سبع سنوات (غير متفرغ) في دولة قطر .
عضو وضع المناهج الموحدة للمهن الطبية المساعدة لدول الخليج العربي ١٩٨١ .
عضو لجنة المشتريات الموحدة للأدوية لدول الخليج العربي لعدة دورات .
عضو اللجنة الاستشارية للأدوية في وزارة الصحة القطرية .
عضو اللجنة الدائمة للتأريض للأطباء والصيدال وأطباء الأسنان من ١٩٨٠ إلى ١٩٨٩ .
- بيان عضويته في مجالس إدارة شركات أخرى:
لا يوجد .

٤. السيد د. عبد الله عبد القادر عبد الله حيلوز

- المنصب: نائب رئيس مجلس الإدارة ورئيس لجنة الترشيحات والمكافآت، رئيس لجنة إدارة المخاطر، وعضو لجنة الحوكمة .

- تاريخ العضوية: ٢٠٢٠/٠٦/٠٧
- تاريخ الميلاد: ١٩٤٨/١٢/١٥
- الشهادة العلمية:
- دكتوراه في الإقتصاد عام ١٩٨٨
- ماجستير في الإقتصاد عام ١٩٧١
- ليسانس في العلوم السياسية والإقتصاد عام ١٩٦٩
- أماكن العمل والفترة الزمنية ولغاية إعداد التقرير:
- ١٩٧٢ - ١٩٧٥ باحث اقتصادي / مجلس التخطيط الكويتي ١٩٨٠.
- ١٩٧٥ - ٢٠٠٠ مستشار اقتصادي المؤسسة العربية لضمان الإستثمار/ الكويت
- ٢٠٠٩ - ٢٠١٠ مستشار ضمان إئتمان الصادرات / الشركة الأردنية لضمان القروض
- بيان عضويته في مجالس إدارة شركات أخرى
- لا يوجد

٥- السيد حسام جمال نعمان العويوي

- المنصب: عضو مجلس الإدارة ورئيس لجنة الحوكمة ورئيس لجنة التدقيق.
- تاريخ العضوية: ٢٠٢٠/٠٦/٠٧
- تاريخ الميلاد: ١٩٥٦/٠٢/٢٤
- الشهادة العلمية: بكالوريوس في الحقوق / جامعة الإسكندرية ١٩٨٠.
- أماكن العمل والفترة الزمنية من تاريخ التخرج ولغاية إعداد التقرير:
- البنك الإسلامي الأردني - دائرة الشؤون القانونية لمدة ٣٣ عام
- مدير تنفيذي / الدائرة القانونية - البنك الإسلامي الأردني - ٢٠١٦ .
- بيان عضويته في مجالس إدارة شركات أخرى
- لا يوجد

ب - أسماء ورتب أشخاص الإدارة العليا ونبذة تعريفية عن كل واحد منهم

١. محمود محمد محمود جروان:
 - المنصب: عضو مجلس إدارة / الرئيس التنفيذي للشركة، عضو لجنة إدارة المخاطر
 - تاريخ التعيين: ٢٠١٩/١١/٠١
 - تاريخ الميلاد: ١٩٥٣/٠٦/١٥
 - الشهادة العلمية : ماجستير نظم معلومات إدارية .
 - أماكن العمل والفترة الزمنية ولغاية إعداد التقرير:
 - البنك الإسلامي الأردني من عام ١٩٨٣ - ٢٠١٣ (مدير تنفيذي)
 - شركة السماحة ٢٠١٣-٢٠١٩ (الرئيس التنفيذي)
- ٢- عائد موسى عليان:
 - المنصب: نائب الرئيس التنفيذي.
 - تاريخ التعيين : ٢٠١٩/٠٥/٠١
 - تاريخ الميلاد: ١٩٦٨/٠٦/٢١

- الشهادة العلمية :

بكالوريوس تحليل بيولوجية / الجامعة الأردنية

تاريخ التخرج: ١٩٩٠

- أماكن العمل والفترة الزمنية من تاريخ التخرج ولغاية إعداد التقرير:

عمل سابقا في قطاع الأدوية – شركة دار الدواء وشركة أدوية الحكمة بمهمة مدير عمليات لوجستية ومدير سلسلة التوريد.

رابعا: أسماء كبار مالكي الاسهم وعدد الأسهم المملوكة لكل منهم مقارنة مع السنة السابقة :

اسم المساهم	عدد الاسهم في ٢٠٢٠/١٢/٣١	النسبة %	عدد الاسهم في ٢٠٢١/١٢/٣١	النسبة %
شركة البنك الاسلامي الاردني	١١,١٨٠,٥٠٠	٤٤,١٧	١٧,٦٨٩,٧٧٠	٦٩,٨٩
المؤسسة الاسلامية لتنمية القطاع الخاص	٥,٦٦٣,٢٧٠	٢٢,٣٧		
شركة ريمكو للإستثمار	٣,٢٢١,٢٥٨	١٢,٧٣	٣,٢٢١,٢٥٨	١٢,٧٣

خامسا: الوضع التنافسي للشركة ضمن قطاع نشاطها :

- وضع الشركة التنافسي مع الشركات المحلية المماثلة لها في طبيعة النشاط :

تعمل الشركة في إنتاج وتسويق الأدوية في جو تنافسي ولا يوجد لديها منتجات ذات صبغة احتكارية كما أن منافسيها لا يحتكرون السوق في منتجاتهم، وكل له حصته وفق معطيات الجو التنافسي من حيث جودة المنتج والنشاط التسويقي والسعر، وتعتبر الشركة رائدة في إنتاج مستحضرات أمراض القلب والأوعية الدموية وأدوية الجهاز الهضمي والأدوية التي تصرف بدون وصفة طبية .

- أسواق الشركة الرئيسية داخليا وخارجيا:

تسعى الشركة لتوفير منتجاتها في جميع مدن وقرى المملكة عن طريق تسويق هذه المنتجات من خلال وكلاء البيع المتخصصين والذين يقومون بتوزيع المنتجات على جميع الصيدليات العاملة في المملكة كما أن دائرة التسويق التي تقوم بعمليات الترويج لهذه المنتجات لدى الأطباء فإنها تقوم أيضا بالمشاركة في العطاءات المعلن عنها سواء كانت حكومية أو التي تخص القطاع الخاص ، كذلك عملت دائرة التسويق على إيجاد وكلاء جدد في السوق المحلي وتخطيط سياسات التصنيع التشاركي والتوزيع بالتنسيق معهم.

كما تغطي منتجات الشركة بعض أسواق دول الخليج العربي بالإضافة إلى بعض الأسواق في أفريقيا سيما تونس والجزائر والسودان والمغرب العربي و أرتيريا وأوغندا بموجب اتفاقيات مع وكلاء في هذه الأسواق بعد أن تم تسجيل منتجات الشركة لدى دول هذه الأسواق وفقا للتشريعات المعمول بها لدى كل دولة.

- حصة الشركة من إجمالي السوق المحلي والأسواق الخارجية مقارنة مع الشركات المحلية المماثلة .

رغم عدم وجود إحصاءات دقيقة فإن نشاط الشركة يقدر بحوالي ٤٪ من نشاط تصنيع الأدوية العاملة في المملكة مع عدم إمكانية مقارنة حصة الشركة مع الشركات المحلية المماثلة لها في طبيعة النشاط في الأسواق الخارجية لعدم توفر مثل هذه الإحصائيات.

• أية معلومات أخرى تتعلق بالوضع التنافسي للشركة محليا أو خارجيا .

إن نشاط الشركة في تقديم الدعم التقني لشركات الأدوية الأخرى لا يخضع لقانون العرض والطلب إنما تحكمه إتفاقيات خاصة ويصعب عمل أي مقارنة لمثل هذا النشاط مع الشركات المماثلة رغم إعتقادنا أننا من الشركات الرائدة في هذا المجال في منطقة الشرق الأوسط ، حيث تعتبر الشركة الأردنية من الشركات الرائدة في مجال نقل التكنولوجيا وتقديم الدعم الفني حيث تم الاتفاق على تصنيع تعاقدى داخليا مع وكيل محلي مما يساهم في زيادة قيمة المبيعات ويوفر قيمة مضافة لمستحضرات الشركة .

سادسا: درجة الاعتماد على موردين محددين و/أو عملاء رئيسيين (محليين وخارجيين) :

لا يوجد

سابعاً: الحماية الحكومية أو الإمتيازات التي تتمتع بها الشركة أو أي من منتجاتها بموجب القوانين والأنظمة أو غيرها :

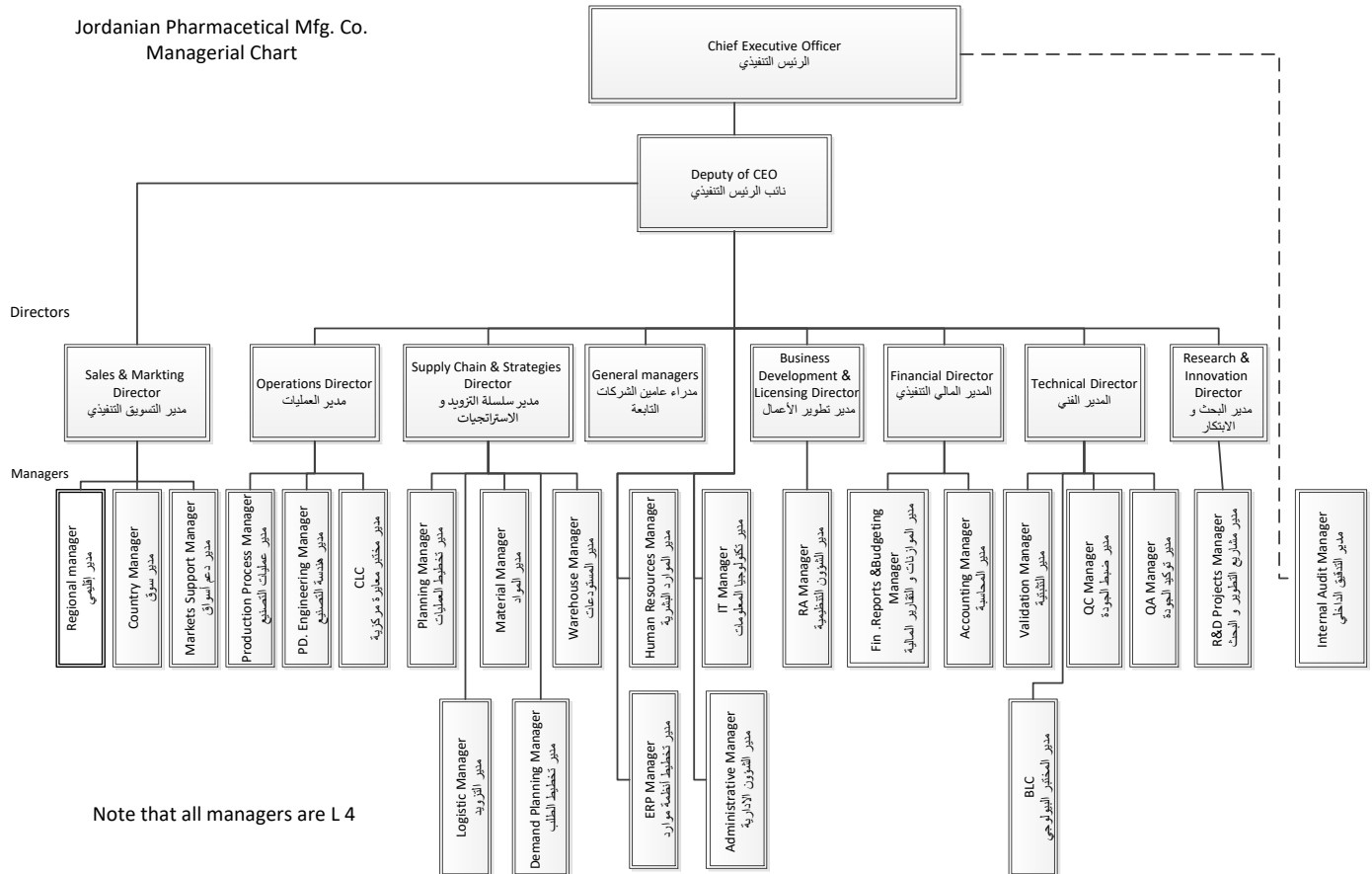
لا يوجد أي حماية حكومية أو امتيازات تتمتع بها الشركة أو أي من منتجاتها بموجب القوانين والأنظمة أو غيرها.

ثامنا : القرارات الصادرة عن الحكومة أو المنظمات الدولية أو غيرها التي لها أثر مادي على عمل الشركة أو منتجاتها أو قدرتها

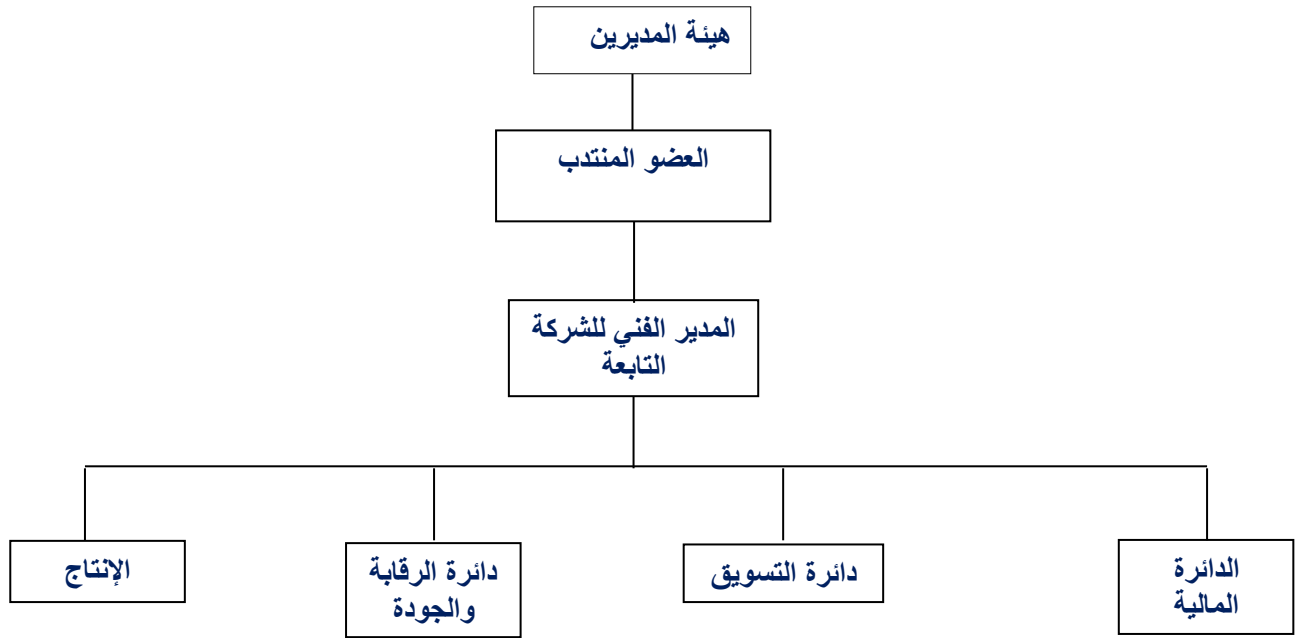
التنافسية:

تخضع الشركة للإشراف الكامل لتعليمات وزارة الصحة الأردنية. وتلتزم بتطبيق جميع ما يصدر عن مؤسسة الغذاء والدواء الأردنية من تعليمات وتخضع لعمليات التفتيش الدوري التي تقوم به هذه المؤسسة. حيث لا يتم فتح أي سوق في الخارج إلا بعد أن يتم تسجيل الشركة والتفتيش على مواقع إنتاجها لدى الجهات الحكومية لهذه الأسواق بالإضافة إلى تسجيل كل منتج دوائي يتم تصديره إليها وتجدر الإشارة هنا أن عملية التسجيل لا تتم إلا بعد تحضير الملفات الفنية اللازمة وإجازتها من قبل الجهات الحكومية المذكورة وتنفيذ متطلباتها بكل دقة وهي عملية مكلفة ماديا و تحتاج اجراءتها إلى وقت طويل . كما تلتزم الشركة بالتصنيع وفق ممارسة التصنيع الجيد (GMP). ولديها شهادة بذلك من عدة دول .

الهيكل التنظيمي للشركة الأردنية لإنتاج الأدوية



الهيكل التنظيمي للشركات التابعة



ب- عدد موظفي الشركة وفئات مؤهلاتهم .

المؤهل العلمي	عدد موظفي الشركة الأم	عدد موظفي شركة دلاص	عدد موظفي شركة أراجن	عدد موظفي شركة سواغ	عدد موظفي الجزائرية
دكتوراه	٢				
ماجستير	١٥	١			١
دبلوم عالي	١				
بكالوريوس	١٨٦	٢٤	١٠	١	١١
دبلوم	١٠٦		٥		٢
مركز تدريب مهني	١٠				
توجيهي	٦٥	٥	٦		
ثانوية فأقل	٢٨		٤		٣
المجموع	٤١٣	٣٠	٢٥	١	١٧

ج - برامج التأهيل والتدريب لموظفي الشركة .

البيان	٢٠٢١
عدد الدورات التدريبية	١٠
عدد التدريبات الفنية	٨
التدريبات الإدارية	٢

عاشرا: المخاطر التي تتعرض الشركة لها :

بلغت خسائر المجموعة المتراكمة ٣٣,٢٧١,٦١٤ دينار كما هي في ٣١ كانون الأول ٢٠٢١ أي ما نسبته ١٣١,٤٪ من رأس مال الشركة المدفوع ، وتنص المادة (٢٦٦) من قانون الشركات رقم (٢٢) لسنة ١٩٩٧ وتعديلاته على أنه اذا بلغت الخسائر المتراكمة للشركة المساهمة العامة ٧٥٪ من رأس مالها المكتتب به فيجب تصفيتا الا اذا قررت الهيئة العامة في اجتماع غير عادي زيادة رأس مالها لمعالجة وضع الخسائر أو اطفائها ، قررت الهيئة العامة في إجتماعها الغير عادي المنعقد بتاريخ ٢٩ تشرين الثاني ٢٠٢١ بزيادة رأس مال الشركة من ٢٥,٣١٢,٥٠٠ سهم / دينار إلى ٦٩,٧٥٦,٩٤٤ سهم / دينار وذلك عن طريق تخصيص أسهم الزيادة لبعض المساهمين وذلك بخصم إصدار ٠,٧٣ قرش للسهم الواحد ، ولم يتم إستكمال الإجراءات القانونية بتاريخ إعداد القوائم المالية الموحدة ، وقد تم إستكمال إجراءات زيادة رأس المال في شهر ١ / ٢٠٢٢ .

حادي عشر: الإنجازات التي حققتها الشركة خلال السنة المالية :

١- بلغت صافي مبيعات السوق المحلي ٧,٣٣٦,٦٦٧ دينار .

٢- بلغت صافي مبيعات السوق الخارجي ٨,٤٩١,٧٠٣ دينار .

ثاني عشر: الأثر المالي لعمليات ذات طبيعة غير متكررة حدثت خلال السنة المالية ولا تدخل ضمن نشاط الشركة الرئيسي :

لقد وقعت الشركة إتفاقية شراكة مع مستثمرين جزائريين جرى بموجبها إعادة هيكلة الوضع المالي للشركة الجزائرية الأردنية ليتوافق مع القوانين الجزائرية ومن المتوقع الإنتهاء من إجراءات هذه الشراكة خلال النصف الأول من عام ٢٠٢٢ مما يوفر دعما جيدا للشركة وقدرة مناسبة للنشاط خارج الأردن .

ثالث عشر: السلسلة الزمنية للأرباح أو الخسائر المحققة والأرباح الموزعة وصافي حقوق المساهمين وأسعار الأوراق المالية، لآخر خمسة سنوات :

البيان	٢٠١٧	٢٠١٨	٢٠١٩	٢٠٢٠	٢٠٢١
صافي الربح	٨٦٨,٤٩٨	(٤,١١٣,٤٧٧)	(٥,٩١٣,٩٢٦)	(١١,٦٨٣,٥٣٩)	٩٣,٧٥١
صافي حقوق المساهمين	١٣,٦٣٦,٩٢١	٨,٩٤٠,٨٥٣	١,٦٠١,٩٤١	(١٠,١١٧,٠٢٩)	١,٩٥٤,٣٥٣
الأرباح الموزعة	لا شيء	لا شيء	لا شيء	لا شيء	لا شيء
أسعار الأوراق المالية	٠,٤٤	٠,٤٩	٠,٢٩	٠,٢٢	٠,٣٣

رابع عشر: تحليل المركز المالي للشركة ونتائج أعمالها خلال السنة المالية ٢٠٢١ : تحديث

المبيعات

بلغ صافي مبيعات الشركة لعام ٢٠٢١ مبلغ ١٥,٨٢٨,٣٧٠ دينار، مقابل ١٤,٩١٥,١٦٠ دينار للعام السابق، وبنسبة ارتفاع بلغت ٦ % .

صافي الارباح / الخسائر

بلغت صافي الأرباح بعد المخصصات للشركة عام ٢٠٢١ ما مجموعه ٩٣,٧٥١ دينار.

النسبة	المؤشر
٩٣,٧٥١	صافي الربح ٢٠٢١
١,٩٥٤,٣٥٣	حقوق المساهمين
٠,٠٠٥	حصة السهم من الربح
٠,٣٣٠	سعر السهم ٢٠٢١/١٢/٣١
٢,٦	نسبة السيولة
%٩٦	مجموع المطلوبات/مجموع الموجودات
%٠,٦	مجموع الربح / المبيعات

خامس عشر: التطورات المستقبلية الهامة والخطة المستقبلية للشركة للسنة القادمة :

أ-المبيعات :

بذل أقصى الجهود لتحقيق مبيعات خلال عام ٢٠٢٢ تُقدر بحوالي إجمالي ٢٧ مليون دينار، وسوف يتم تحقيق ذلك بإذن الله من خلال ما يلي:

- ١- فتح أسواق جديدة مثل سوق العراق، سوق السودان، سوق رومانيا،..... وغيرها.
- ٢- إجراء مراجعة شاملة للإتفاقيات مع الوكلاء والعملاء بهدف تحسين شروطها لضمان تدفقات نقدية لسداد المبيعات في مواعيدها وبضوابط مالية وقانونية أصولية.
- ٣- إعطاء الأولوية في المبيعات للأصناف ذات الربحية العالية والحجم والكلفة الأقل دون إجحاف بحق المستحضرات التي يحتاجها المجتمع ..
- ٤- تطبيق معيار التعويض المعمول به في قطاع الصناعات الدوائية وانتهاج سياسة التعويض (بضاعة مقابل بضاعة ونقد مقابل نقد).
- ٥- ضبط عملية الإنتاج بما ينعكس ايجاباً على تقليل التكاليف وزيادة فاعلية الإنتاج وبجودة عالية مطابقة للأنظمة الصحية المحلية والدولية.

ب-تخفيض المصاريف ويتم في الأوجه التالية:

- ١- ضبط نظام التوريدات لتخفيض العمل الإضافي بما يحقق خطة الإنتاج بأقل التكاليف .
- ٢- تعديل الهياكل الوظيفية والتنظيمية ودمج بعض الوظائف وإلغاء أخرى لدعم الفاعلية الإدارية والإنتاجية.
- ٣- استخدام الطاقة البديلة لتقليل المصاريف التشغيلية .
- ٤- تطبيق (نظام العمليات الأمثل) وذلك باتباع طرق علمية في تطبيق الإنتاج السلس / الرشيق ، والذي يؤدي الى الإنتاج بأقل تكلفة مع تقليل الفاقد والحفاظ على الجودة العالية للمنتج .
- ٥- شراء آلات ومكانن جديدة للمصنع .
- ٦- نشر ثقافة الضبط والرقابة في كافة العمليات التي تحتاج الى مصاريف .

ج- الابتكار:

- ١- تطوير الأصناف ذات القيمة المضافة.
- ٢- تفعيل دور دائرة البحث والتطوير وتزويدها بالمعدات والخبرات اللازمة.
- ٣- احياء بعض الأصناف القديمة ذات الفرص التسويقية العالية .

د- التعليم والتطوير

- رفع مستوى الكفاءة العلمية للعاملين والمشاركة في الدورات التدريبية والمؤتمرات ذات العلاقة في الداخل والخارج.

هـ- المساهمة في المجتمع المحلي:

- المشاركة في نشاطات المجتمع المحلي بما ينعكس إيجاباً على أفراد هذا المجتمع، وبما يحقق قيام الشركة بمسؤولياتها المجتمعية.

سادس عشر: مقدار أتعاب التدقيق للشركة والشركات التابعة ومقدار أي أتعاب عن خدمات أخرى تلقاها المدقق و/أو مستحقة له:

المبلغ / دينار	الشرح
٧,٥٠٠	الأتعاب السنوية للشركة الأردنية
١,٢٥٠	الأتعاب السنوية لشركة دلاص
١,٢٥٠	الأتعاب السنوية لشركة سواغ
١,٢٥٠	الأتعاب السنوية لشركة أراجن
١,٢٥٠	الأتعاب السنوية لشركة اراجن (مناطق حرة)
١,٢٥٠	الأتعاب السنوية للشركة الجزائرية
١٣,٧٥٠	المجموع

سابع عشر:

أ/١- عدد الأوراق المالية المملوكة من قبل أعضاء مجلس الإدارة ٢٠٢٠/١٢/٣١.

الاسم	المنصب	الجنسية	عدد الاسهم المملوكة في	عدد الاسهم المملوكة من قبل الشركات المسيطر عليها من قبل اي منهم
			٢٠٢٠/١٢/٣١	٢٠٢٠/١٢/٣١
شركة البنك الاسلامي الاردني للتمويل والاستثمار ويمثلها ١. محمد فهمي الجعبري ٢. امجد خليل الصوالحة ٣. طارق محمد المغربي	رئيس المجلس عضو عضو	الاردنية الاردنية الاردنية	١١,١٨٠,٥٠٠	لا يوجد
المؤسسة الاسلامية لتنمية القطاع الخاص ويمثلها . ١. مصطفى محمد الاسكندراني ٢. باسم علي تنتوش	عضو	الدولية	٥,٦٦٣,٢٧٠	لا يوجد

			عضو	
لا يوجد	٣٧٦,٣٤١	الاردنية	عضو / الرئيس التنفيذي	شركة التأمين الاسلامية ١. محمود محمد جروان
لا يوجد	٢٠٠,٠٠٠	الاردنية	نائب رئيس مجلس الادارة	عبد الله عبد القادر عبد الله حيلوز
لا يوجد	١٣,٠٠٠	الاردنية	عضو	حسام جمال العويوي
لا يوجد	٤٠,٠٠٠	الاردنية	عضو	محمود خالد الحلبي

أ/٢ عدد الأوراق المالية المملوكة من قبل أعضاء مجلس الإدارة ٢٠٢١/١٢/٣١:

الاسم	المنصب	الجنسية	عدد الاسهم المملوكة في	عدد الاسهم المملوكة من قبل الشركات المسيطر عليها من قبل اي منهم
			٢٠٢١/١٢/٣١	٢٠٢١/١٢/٣١
شركة البنك الاسلامي الاردني للتمويل والاستثمار ويمثلها ١. معالي المهندس يعرب فلاح القضاء ٢. امجد خليل الصوالحة ٣. طارق محمد المغربي ٤. الدكتور ابراهيم سميج الادهم ٥. الدكتور مياس محمد الريماوي	رئيس المجلس عضو عضو عضو عضو	الاردنية الاردنية الاردنية الاردنية الاردنية	١٧,٦٨٩,٧٧٠	لا يوجد
شركة التأمين الاسلامية ١. محمود محمد جروان	عضو / الرئيس التنفيذي	الاردنية	٣٧٦,٣٤١	لا يوجد
عبد الله عبد القادر عبد الله حيلوز	نائب رئيس مجلس الادارة	الاردنية	٣٠٩,١٥٥	لا يوجد
حسام جمال العويوي	عضو	الاردنية	١٣,٠٠٠	لا يوجد
محمود خالد الحلبي	عضو	الاردنية	٤٠,٠٠٠	لا يوجد

٣/أ عدد الأوراق المالية المملوكة من قبل أشخاص الإدارة العليا التنفيذية .

الاسم	المنصب	الجنسية	عدد الأسهم المملوكة ٢٠٢١/١٢/٣١	عدد الأسهم المملوكة من قبل الشركات المسيطر عليها من قبل أي منهم
محمود محمد جروان	الرئيس التنفيذي / المدير العام	الاردنية	لا يوجد	لا يوجد
عائد موسى عليان	نائب الرئيس التنفيذي	الاردنية	لا يوجد	لا يوجد

ب - عدد الأوراق المالية المملوكة لأقارب أعضاء مجلس الإدارة وأشخاص الإدارة العليا التنفيذية .

لا يوجد

ثامن عشر:

أ - المزايا والمكافآت التي يتمتع بها كل من رئيس وأعضاء مجلس الإدارة .

الاسم	المنصب	الرواتب السنوية الإجمالية	بدل التنقلات السنوية	اتعاب اللجان السنوية	نفقات السفر السنوية	إجمالي المزايا السنوية
معالي المهندس يعرب فلاح القضاة	رئيس المجلس	٠	٩,٠٠٠	١٠٠		٩,١٠٠
د.عبدالله عبدالقادر عبدالله حيلوز	نائب الرئيس	٠	٣,٦٠٠	٣٠٠		٣,٩٠٠
السيد أمجد خليل محمود الصوالحة	عضو مجلس	٠	٣,٦٠٠	٣,٧٠٠		٧,٣٠٠
السيد طارق محمد سلمان المغربي	عضو مجلس	٠	٣,٦٠٠	٤,٤٠٠		٨,٠٠٠
السيد محمود محمد محمود جروان	عضو مجلس	٠	٣,٦٠٠	٣,٦٠٠		٧,٢٠٠
د. محمود خالد علي الحلبي	عضو مجلس	٠	٣,٦٠٠	١,١٠٠		٤,٧٠٠
السيد حسام جمال نعمان العويوي	عضو مجلس	٠	٣,٦٠٠	٨٠٠		٤,٤٠٠
أ.د. إبراهيم سميج الأدهم	عضو مجلس	٠	٩٠٠	٠	٠	٩٠٠
أ.د. مياس محمد الريماوي	عضو مجلس	٠	٩٠٠	٩٠٠		١,٨٠٠
د.محمد فهد الجعبري	عضو مجلس سابق	٠	٢,٦٥٠	١٠٠		٢,٧٥٠

ب - المزايا والمكافآت التي يتمتع بها أشخاص الإدارة العليا التنفيذية .

الاسم	المنصب	الرواتب السنوية الإجمالية	بدل التنقلات السنوية	اتعاب اللجان السنوية	نفقات السفر السنوية	إجمالي المزايا السنوية
السيد محمود محمد جروان	الرئيس التنفيذي	٢٢٥,٠٠٠	٩,٠٠٠	٠	٠	٢٣٤,٠٠٠
السيد عائد موسى عليان	نائب الرئيس التنفيذي	٩٣,٢٩٠	٦,٠٠٠	٣,٦٠٠	٠	١٠٢,٨٩٠

تاسع عشر: التبرعات والمنح التي دفعتها الشركة خلال السنة المالية :

اسم الجهة	المبلغ / دينار
تبرعات نقدية لجمعيات خيرية وصحية	٨٨,٠١٦
المجموع	٨٨,٠١٦

عشرون: العقود والمشاريع والإرتباطات التي عقدتها الشركة المصدرة مع الشركات التابعة أو الشقيقة أو الحليفة أو رئيس مجلس الإدارة أو الرئيس التنفيذي أو أي موظف في الشركة أو أقاربهم :

لا يوجد عقود أو مشاريع أو إرتباطات عقدتها الشركة المصدرة مع الشركات التابعة أو الشقيقة أو الحليفة أو رئيس مجلس الإدارة أو أعضاء المجلس أو الرئيس التنفيذي أو أي موظف في الشركة أو أقاربهم .

واحد وعشرون: المسؤولية المجتمعية:

تعتبر الشركة الأردنية تواجدتها في المناطق فرصة من أجل تطوير مجتمعيها المحلي القريب ، وتحرص الشركة على التواصل مع المدارس المحيطة وتدريب طلبة الجامعات وأبناء المناطق المحيطة وتشغيلهم كما أنها تشارك في نشاطات عامة حيث دعمت الأيام الطبية المجانية والتبرع بالأدوية للمناطق المنكوبة .
وتعمل الشركة على التعاون مع الجامعات في مشاريع البحث العملية والمرتبطة بتطوير الصناعة و زيادة كفاءة الأعمال.

اثنان وعشرون : تطبيق قواعد حوكمة الشركات المساهمة :

تلتزم الشركة الأردنية لإنتاج الأدوية بالتشريعات والقوانين والأنظمة التي تحكم عمل الشركات المساهمة العامة الصادرة من الجهات ذات الإختصاص ، ومن بين تلك التشريعات دليل قواعد حوكمة الشركات المساهمة العامة الصادر عن هيئة الأوراق المالية، والذي عملت الشركة بكل جدية للتفاعل الإيجابي مع ما ورد به من نصوص وقواعد .

تقرير الحوكمة لعام ٢٠٢١

١. الإفصاح الخاص بقواعد حوكمة الشركات:-
 - تلتزم الشركة بالقواعد الواردة في تعليمات حوكمة الشركات المساهمة العامة المدرجة لسنة ٢٠١٧.
 - مجلس الإدارة: - يتم انتخاب أعضاء مجلس الإدارة حسب تعليمات الحوكمة.
 - مهام ومسؤوليات مجلس الإدارة: - يلتزم مجلس الإدارة بتطبيق ما جاء في تعليمات الحوكمة.
 - اللجان التي يشكلها مجلس الإدارة: - لجنة التدقيق، لجنة الترشيحات والمكافآت، لجنة الحوكمة، ولجنة ادارة المخاطر.
 - اجتماعات مجلس الإدارة: - عقد مجلس الإدارة (١٠) اجتماعات عام ٢٠٢١.
 - تلتزم الشركة بما جاء بتعليمات الحوكمة.
٢. أسماء أعضاء مجلس الإدارة:-

معالي المهندس يعرب فلاح القضاة	رئيس المجلس	غير تنفيذي	غير مستقل
د.عبدالله عبدالقادر عبدالله حيلوز	نائب الرئيس	غير تنفيذي	مستقل
السيد أمجد خليل محمود الصوالحة	عضو	غير تنفيذي	غير مستقل
السيد طارق محمد سلمان المغربي	عضو	غير تنفيذي	غير مستقل
السيد محمود محمد محمود جروان	عضو	تنفيذي	غير مستقل
أ.د. إبراهيم سميح الأدهم	عضو	غير تنفيذي	غير مستقل
أ.د. مياس محمد الريماوي	عضو	غير تنفيذي	غير مستقل
د. محمود خالد علي الحلبي	عضو	غير تنفيذي	مستقل
السيد حسام جمال نعمان العويوي	عضو	غير تنفيذي	مستقل

٣. الأعضاء الممثلين:

معالي المهندس يعرب فلاح القضاة / ممثل البنك الإسلامي الأردني	الرئيس	غير تنفيذي	غير مستقل
السيد أمجد خليل محمود الصوالحة / ممثل البنك الإسلامي الأردني	عضو	غير تنفيذي	غير مستقل
السيد طارق محمد سلمان المغربي / ممثل البنك الإسلامي الأردني	عضو	غير تنفيذي	غير مستقل
أ.د. إبراهيم سميح الأدهم / ممثل البنك الإسلامي الأردني	عضو	غير تنفيذي	غير مستقل
أ.د. مياس محمد الريماوي / ممثل البنك الإسلامي الأردني	عضو	غير تنفيذي	غير مستقل
السيد محمود محمد محمود جروان / ممثل شركة التأمين الإسلامية	عضو	تنفيذي	غير مستقل

٤. أسماء الأشخاص التنفيذيين:-

السيد محمود محمد جروان	الرئيس التنفيذي
السيد عائد موسى عليان	نائب الرئيس التنفيذي

٥. عضويات أعضاء مجلس الإدارة في الشركات المساهمة العامة الأخرى:-

الإسم	الشركة
معالي المهندس يعرب فلاح القضاة	عضوا في شركة الخطوط الملاحية الوطنية رئيس مجلس إدارة شركة التجمعات البحرية الأردنية للاستثمار .
د.عبدالله عبدالقادر عبدالله حيلوز	لا يوجد
السيد أمجد خليل محمود الصوالحة	عضوا في الشركة الوطنية لصناعة الكوابل والأسلاك الكهربائية .
السيد طارق محمد سلمان المغربي	لا يوجد
السيد محمود محمد محمود جروان	لا يوجد
أ.د.إبراهيم سميح الأدهم	لا يوجد
أ.د. مياس محمد الريماوي	لا يوجد
د. محمود خالد علي الحلبي	لا يوجد
السيد حسام جمال نعمان العويوي	لا يوجد

٦. ضابط الارتباط:- السيدة تغريد السويطي.

٧. أسماء اللجان المنبثقة عن مجلس للإدارة:-

١- لجنة التدقيق ٢- لجنة الترشيحات والمكافآت ٣- لجنة الحوكمة ٤- لجنة إدارة المخاطر

اسم رئيس وأعضاء لجنة التدقيق:-

الإسم	نبذه عن مؤهلاتهم
السيد حسام جمال نعمان العويوي	بكالوريوس في الحقوق / ومدير تنفيذي / عمل مستشار الدائرة القانونية لمدة ٣٣ سنة ومحاضر للعلوم القانونية .
السيد د. محمود خالد الحلبي	دكتوراه في الصيدلة – جامعة غرناطة / اسبانيا

السيد طارق محمد سلمان المغربي	محاسب اداري قانوني C.M.A
	ماجستير تمويل وبنوك – معهد الدراسات المصرفية سنة ٢٠١٥
	مصرفي اسلامي معتمد ٢٠١٣
	بكالوريوس ادارة أعمال / الأكاديمية العربية للعلوم المالية والمصرفية ٢٠٠٨.
	وحاليا يعمل بوظيفة مدير دائرة الصكوك والمحافظ الاستشارية - البنك الإسلامي الأردني .

رئيس وأعضاء اللجان الأخرى:-

أ- لجنة الترشيحات والمكافآت:-

١. السيد د. عبد الله عبد القادر عبد الله حيلوز/ رئيس اللجنة
٢. معالي المهندس يعرب فلاح القضاة / عضواً للجنة
٣. السيد أمجد خليل الصوالحة / عضو اللجنة
٤. السيد د. محمود خالد الحلبي / عضو اللجنة

ب- لجنة الحوكمة:-

١. السيد حسام جمال نعمان العويوي/ رئيس اللجنة
٢. السيد د. عبد الله عبد القادر حيلوز/ عضو لجنة
٣. السيد أمجد خليل محمود الصوالحة/ عضو لجنة.

ت- لجنة ادارة المخاطر:-

١. السيد د. عبد الله عبد القادر حيلوز/ رئيس اللجنة
٢. السيد أمجد خليل محمود الصوالحة / عضو لجنة
٣. السيد محمود محمد محمود جروان / عضو لجنة
٤. السيد طارق محمد سلمان المغربي / عضو لجنة
٥. السيد عزت عبد العزيز صالح / عضو لجنة

٨. عدد اجتماعات كل من اللجان:-

- أ- لجنة التدقيق:- (٨) اجتماعات حضرها كل أعضاء اللجنة.
- ب- لجنة الترشيحات والمكافآت:- (٣) اجتماعات ولم يتغيب أحد.
- ت- لجنة الحوكمة: اجتماعين، حضرهما كامل أعضاء اللجنة .
- ث- لجنة ادارة المخاطر:- اجتماعين حضرها كامل أعضاء اللجنة.

٩. عدد اجتماعات لجنة التدقيق مع المدقق الخارجي:- (٤) مرات في العام.

عدد اجتماعات مجلس الإدارة: - (١٠) اجتماعات:

الاسم	عدد الاجتماعات
معالي المهندس يعرب فلاح القضاة	٥
د. عبدالله عبدالقادر عبدالله حيلوز	١٠
السيد أمجد خليل محمود الصوالحة	١٠
السيد طارق محمد سلمان المغربي	١٠
السيد محمود محمد محمود جروان	١٠
السيد مصطفى محمد الأسكندراني	٣
السيد باسم علي قاسم تنتوش	٢
د. محمود خالد علي الحلبي	٩
السيد حسام جمال نعمان العويوي	١٠
أ.د. إبراهيم سميج الأدهم	٦
أ.د. مياس محمد الرماوي	٦

رئيس مجلس الإدارة
المهندس يعرب فلاح القضاة

الشركة الأردنية لإنتاج الأدوية

المساهمة العامة

ص.ب ١٥١ عمان ١٦١٩٧ الأردن

هاتف : ٤٢٩٠٧٤٤ فاكس ٤٢٩٠٧٥٢

البريد الإلكتروني: Assembly.meeting@jpm.com.jo

حضرة المساهم الكريم

دعوة لاجتماع الهيئة العامة العادي التاسع عشر

الذي سيعقد بواسطة وسيلة الإتصال المرني

MICROSOFT TEAMS

تحية طيبة وبعد ،

١. عملاً بأحكام إقانون الدفاع رقم (١٣) لسنة ١٩٩٢ وأمر الدفاع رقم (٥) لسنة (٢٠٢٠) والأجراءات الصادرة عن معالي وزير الصناعة والتجارة والتموين أعلاه وموافقته على انعقاد اجتماع الهيئة العامة العادي العشرون والذي سيعقد في تمام الساعة الحادية عشرة صباح يوم الأربعاء الموافق ٢٠٢٢/٠٤/٢٧ م ، لمساهمي الشركة الأردنية لإنتاج الأدوية المساهمة العامة ، وذلك من خلال الرابط الإلكتروني المنشور على الموقع الإلكتروني للشركة والمذكور أدناه ، والذي يوفر وسيلة الاتصال المرني للمساهمين للنظر في الأمور التالية واتخاذ القرارات :-
٢. مناقشة تقرير مجلس الإدارة للسنة المالية المنتهية في ٢٠٢١/١٢/٣١ والخطة المستقبلية لعام ٢٠٢٢ والمصادقة عليها .
٣. مناقشة تقرير مدققي حسابات الشركة عن السنة المالية المنتهية في ٢٠٢١/١٢/٣١ .
٤. مناقشة الميزانية العامة والبيانات المالية الموحدة للشركة للسنة المالية المنتهية في ٢٠٢١/١٢/٣١ والمصادقة عليها ،
٥. إبراء ذمة رئيس وأعضاء مجلس الإدارة ضمن الحدود التي نص عليها القانون للمدة من ٢٠٢١/٠١/٠١ لغاية ٢٠٢١/١٢/٣١ .
٦. انتخاب مدققي حسابات الشركة للسنة المالية ٢٠٢٢ وتحديد أتعابه أو تفويض مجلس الإدارة بتحديد أتعابه .
٧. اقرار تسمية السادة البنك الإسلامي الأردني أعضاء جدد في مجلس الإدارة اعتباراً من تاريخ ٢٠٢١/٠٩/٣٠ أو انتخاب عضو آخر .

ملاحظات :

١. سيتم عقد الاجتماع بواسطة وسيلة الإتصال المرني (MICROSOFT TEAMS) لذا يُرجى متابعة ذلك شخصياً أو توكيل مساهم آخر باستعمال قسيمة التوكيل المرفقة وإداعها قبل ثلاثة أيام بواسطة النافذة الإلكترونية المعدة لهذا الغرض على موقع الشركة، كما ويرجى من السادة المساهمين الممثلين لشركات أو مؤسسات عامة أو لشخص اعتباري عام تثبيت تمثيلهم بموجب كتب رسمية لحضور الاجتماع .
 ٢. حسب تعليمات مركز إيداع الأوراق المالية يرجى من المساهمين ضرورة تزويدنا بالوثائق الثبوتية (بطاقة الأحوال المدنية أو جواز السفر أو دفتر العائلة) سارية المفعول كشرط أساسي لحضور الاجتماع المذكور وذلك لمن يرغب في ذلك .
 ٣. يمكن الاطلاع على التقرير السنوي لمجلس الإدارة والبيانات المالية للشركة على الموقع الإلكتروني للشركة .
 ٤. يرجى من حضرات المساهمين حضور الاجتماع المذكور في الموعد المعين من خلال الرابط الإلكتروني (Join conversation (microsoft.com) المنشور على الموقع الإلكتروني للشركة (<http://www.jpm.com.jo>) والمتضمن إجراءات الدخول للنظام الآلي وتسجيل الحضور أو إرسال التوكيل لهذا الاجتماع على البريد الإلكتروني (Assembly.meeting@jpm.com.jo) .
 ٥. تجدر الإشارة بأنه يحق لكل مساهم طرح الأسئلة والاستفسارات الكترونياً قبل التاريخ المحدد للاجتماع من خلال الرابط الإلكتروني المشار إليه ليتم الرد عليها وذلك عملاً بأحكام البند خامسا / ج من الإجراءات الصادرة من معالي وزير الصناعة والتجارة والتموين ، وبما يخص المساهم الذي لا تقل مساهمته عن ١٠٪ من الأسهم الممثلة بالاجتماع يحق له طرح الأسئلة والاستفسارات خلال الاجتماع سنداً للبند خامسا / ط من ذات الإجراءات المشار إليها أعلاه
- وتفضلوا بقبول فائق الاحترام

رئيس مجلس الإدارة
المهندس يعرب فلاح القضاة

قسم توكيل

الشركة الأردنية لإنتاج الأدوية المساهمة العامة

عدد الأسهم

رقم المساهم:

أنا من الجنسية
بصفتي مساهماً في الشركة الأردنية لإنتاج الأدوية المساهمة العامة المحدودة قد عيّنت:
المساهم وكيلاً عني وفوضته بأن يصوت باسمي
وبالنيابة عني في اجتماع الهيئة العامة العادي العشرين عشر للشركة الذي سيعقد في تمام الساعة الحادية عشر من صباح يوم الثلاثاء
الموافق ٢٠٢١/٠٤/٢٧ بواسطة وسيلة الإتصال المرئي .

MICROSOFT TEAMS

حررته ووقعته بحضور الشاهدين الموقعين ادناه في هذا اليوم .

توقيع المساهم

اسم الشاهد


اسم الشاهد

توقيعه

توقيعه

نقرن نحن الموقعين أدناه بصحة ودقة واكتمال المعلومات والبيانات الواردة في التقرير السنوي الثامن عشر
لعام ٢٠٢١ للشركة الأردنية لأنتاج الأدوية المساهمة العامة .

المدير المالي التنفيذي
السيد عزت صالح



الرئيس التنفيذي
السيد محمود جروان



رئيس مجلس الإدارة
المهندس يعرب فلاح القضاة



يقر مجلس ادارة الشركة الأردنية لأنتاج الأدوية المساهمة العامة بعدم وجود أي أمور جوهرية قد تؤثر على استمرارية الشركة خلال السنة المالية التالية وهي ٢٠٢٢ .

السيد د. محمود الحلبي عضو مجلس الإدارة	السيد د. عبدالله حيلوز نائب رئيس مجلس الإدارة	المهندس / يعرب القضاة رئيس مجلس الإدارة
السيد طارق المغنزي عضو مجلس الإدارة	السيد أمجد الصوالحة عضو مجلس الإدارة	السيد محمود جروان عضو مجلس الإدارة
أ.د إبراهيم الأدهم عضو مجلس الإدارة	أ.د مياس الرймаوي عضو مجلس الإدارة	السيد حسام العويوي عضو مجلس الإدارة

يقر مجلس ادارة الشركة الأردنية لأنتاج الأدوية المساهمة العامة بمسؤوليته عن اعداد البيانات المالية للسنة المالية المنتهية في ٣١ كانون الأول ٢٠٢١ وتوقيع نظام رقابة فعال في الشركة .

السيد د. محمود الحلبي عضو مجلس الإدارة	السيد د. عبدالله حيلوز نائب رئيس مجلس الإدارة	المهندس / يعرب القضاة رئيس مجلس الإدارة
السيد طارق المغربي عضو مجلس الإدارة	السيد أمجد الصوالحة عضو مجلس الإدارة	السيد محمود جروان عضو مجلس الإدارة
أ.د إبراهيم الأدهم عضو مجلس الإدارة	أ.د مياس الريماوي عضو مجلس الإدارة	السيد حسام العويوي عضو مجلس الإدارة



الشركة الأردنية لإنتاج الأدوية المساهمة العامة المحدودة

القوائم المالية الموحدة

٣١ كانون الأول ٢٠٢١

تقرير مدققي الحسابات المستقلين

الى مساهمي الشركة الأردنية لإنتاج الأدوية - شركة مساهمة عامة محدودة

عمان - المملكة الأردنية الهاشمية

تقرير حول تدقيق القوائم المالية الموحدة

الرأي

لقد قمنا بتدقيق القوائم المالية الموحدة المرفقة للشركة الأردنية لإنتاج الأدوية - شركة مساهمة عامة محدودة ("الشركة") وشركاتها التابعة ("المجموعة") والتي تتكون من قائمة المركز المالي الموحدة كما في ٣١ كانون الأول ٢٠٢١ وقائمة الأرباح أو الخسائر الموحدة وقائمة الدخل الشامل الموحدة وقائمة التغيرات في حقوق الملكية الموحدة وقائمة التدفقات النقدية الموحدة للسنة المنتهية في ذلك التاريخ والايضاحات حول القوائم المالية الموحدة وملخص لأهم السياسات المحاسبية.

في رأينا، إن القوائم المالية الموحدة المرفقة تُظهر بعدالة، من كافة النواحي الجوهرية، المركز المالي للمجموعة كما في ٣١ كانون الأول ٢٠٢١ وأداءها المالي وتدفعاتها النقدية للسنة المنتهية في ذلك التاريخ وفقاً لمعايير التقارير المالية الدولية.

أساس الرأي

لقد قمنا بتدقيقنا وفقاً للمعايير الدولية للتدقيق، إن مسؤولياتنا وفقاً لهذه المعايير مفصلة أكثر ضمن بند مسؤولية مدققي الحسابات عن تدقيق القوائم المالية الموحدة الواردة في تقريرنا هذا. نحن مستقلون عن المجموعة وفقاً لقواعد السلوك المهني للمحاسبين القانونيين الصادرة عن المجلس الدولي لمعايير السلوك المهني للمحاسبين بالإضافة إلى متطلبات السلوك المهني الأخرى الملائمة لتدقيق القوائم المالية الموحدة في الأردن، وقد التزمنا بمتطلبات السلوك المهني ومتطلبات المجلس الدولي لمعايير السلوك المهني للمحاسبين. لقد قمنا بالحصول على أدلة تدقيق كافية وملائمة وتوفر أساساً لإبداء الرأي.

عدم تيقن جوهري حول إمكانية المجموعة على الاستمرار في أعمالها كمنشأة مستمرة

دون التحفظ في رأينا، وكما هو مبين في إيضاح (١٥) حول القوائم المالية الموحدة، بلغت خسائر المجموعة المتراكمة ٦١٤ر٢٧١ر٣٣ دينار كما في ٣١ كانون الأول ٢٠٢١ أي ما نسبته ١٣١ر٤٪ من رأسمالها المدفوع. وتنص المادة (٢٦٦) من قانون الشركات رقم (٢٢) لسنة ١٩٩٧ وتعديلاته على أنه إذا بلغت الخسائر المتراكمة للشركة المساهمة العامة ٧٥٪ من رأسمالها المكتتب به فيجب تصفيتها إلا إذا قررت الهيئة العامة في اجتماع غير عادي زيادة رأسمالها لمعالجة وضع الخسائر أو إطفائها. قرارات الهيئة العامة في اجتماعها الغير العادي المنعقد بتاريخ ٢٩ تشرين الثاني ٢٠٢١ بزيادة رأس مال الشركة من ٣١٢ر٥٠٠ر٢٥ سهم/دينار إلى ٦٩٤٤ر٧٥٦ر٩٤٤ سهم/دينار وذلك عن طريق تخصيص أسهم الزيادة لبعض المساهمين وذلك بخصم إصدار ٧٣ر٠ قرش للسهم الواحد. لم يتم إستكمال الإجراءات القانونية بتاريخ اعداد القوائم المالية الموحدة. إن وجود مثل هذه الأحداث قد تشير الى وجود شك جوهري على قدرة المجموعة بالإستمرار في ممارسة أعمالها كمنشأة مستمرة.

أمور التدقيق الهامة

ان أمور التدقيق الهامة هي تلك الأمور التي وفقاً لاجتهادنا المهني كانت الأكثر جوهرية خلال تدقيق القوائم المالية الموحدة للسنة الحالية. لقد تمت دراسة هذه الأمور ضمن الإطار الكلي لتدقيق القوائم المالية الموحدة لإبداء رأينا حولها ولا نبيدي رأيا منفصلا حول هذه الأمور. تم وصف إجراءات التدقيق المتعلقة بكل أمر من الأمور المشار إليها أدناه، إضافة لما هو مبين في فقرة عدم تيقن جوهرية حول إمكانية المجموعة على الاستمرار في أعمالها كمنشأة مستمرة.

لقد قمنا بالمهام المذكورة في فقرة مسؤولية مدقق الحسابات والمتعلقة بتدقيق القوائم المالية الموحدة. بالإضافة لكافة الأمور المتعلقة بذلك. بناءً عليه فإن تدقيقنا يشمل تنفيذ الإجراءات التي تم تصميمها للاستجابة لتقييمنا لمخاطر الأخطاء الجوهرية في القوائم المالية الموحدة. إن نتائج إجراءات التدقيق التي قمنا بها، بما في ذلك الإجراءات المتعلقة بمعالجة الأمور المشار إليها أدناه، توفر أساساً لرأينا حول تدقيق القوائم المالية الموحدة المرفقة.

(١) الإيعتراف بالإيرادات	
<p>إن الإفصاحات الخاصة بالإيعتراف بالإيرادات قد تم الإفصاح عنها في إيضاح رقم (٢١) حول القوائم المالية الموحدة والإفصاحات المتعلقة بالسياسات المحاسبية حول الإيعتراف بالإيرادات في إيضاح رقم (٢-٣) حول القوائم المالية الموحدة.</p>	
أمر التدقيق الهام	كيف تم معالجة أمر التدقيق الهام
<p>تركز المجموعة على الإيرادات كمؤشر رئيسي لأدائها الأمر الذي قد يحفز الإيعتراف بالإيرادات قبل اتمام عملية البيع مما قد يؤدي إلى زيادة الإيرادات المعترف بها.</p>	<p>تضمنت إجراءات التدقيق تقييم السياسات المحاسبية التي تتبعها المجموعة للإيعتراف بالإيرادات وفقاً لمعيار التقارير المالية الدولي رقم (١٥) "الإيرادات من العقود مع العملاء". قمنا بدراسة نظام الرقابة الداخلي للمجموعة حول الإيعتراف بالإيرادات ومن ضمنها عناصر الرقابة الداخلية الرئيسية ضمن دورة الإيعتراف بالإيرادات. كما قمنا باختبار عينة قبل وبعد نهاية السنة المالية لتقييم ما اذا تم الإيعتراف بالإيراد بالفترة الصحيحة.</p> <p>بالإضافة الى ذلك قمنا أيضاً بإجراءات تدقيق تحليلية لهامش الربح الشهري. وكذلك قمنا باختبار واختيار عينة تمثيلية من القيود اليومية من حسابات الإيرادات.</p>

٢) وجود وتقييم البضاعة	
<p>ان الإفصاحات الخاصة بالبضاعة قد تم الافصاح عنها في ايضاح رقم (١٠) حول القوائم المالية الموحدة والإفصاحات المتعلقة بالمسياسات المحاسبية حول البضاعة في ايضاح رقم (٣-٢) حول القوائم المالية الموحدة.</p>	
أمر التدقيق الهام	كيف تم معالجة أمر التدقيق الهام
<p>بلغ إجمالي قيمة البضاعة ٥٦٢٢٤ر ٥ دينار كما في ٣١ كانون الأول ٢٠٢١ وتمثل ما نسبته ١١٤٪ من مجموع موجودات المجموعة، يتكون البضاعة من المواد الأولية والبضاعة الجاهزة للبيع الموجودة بمستودعات المجموعة.</p> <p>إن تقييم البضاعة لصافي القيمة البيعية مبني على تقديرات ادارة المجموعة.</p>	<p>تضمنت إجراءات التدقيق التي قمنا بها اختبار إجراءات الرقابة حول وجود البضاعة والضوابط الرقابية الرئيسية لدورة البضاعة. وبالإضافة إلى ذلك، إجراءات مراقبة جرد مستودعات المجموعة. كذلك قمنا باختبار عينة من اخراجات وادخالات البضاعة للفترة قبل وبعد نهاية السنة المالية للتأكد من أن البضاعة قد تم تسجيلها كذلك بالفترة الصحيحة. بالإضافة الى ذلك فقد قمنا بفحص الأساس لتقادم البضاعة وفقاً لتقديرات الإدارة. عن طريق اختبار وضع التقادم للبضاعة وتحديد المشاكل المتعلقة بالبضاعة ومعدلات الخسارة التاريخية.</p>

المعلومات الأخرى الواردة في التقرير السنوي للمجموعة لعام ٢٠٢١

تتكون المعلومات الأخرى من المعلومات الواردة في التقرير السنوي غير القوائم المالية الموحدة وتقرير مدقق الحسابات. ان الإدارة هي المسؤولة عن المعلومات الأخرى. ان رأينا لا يشمل المعلومات الأخرى وأننا لا نبدي اي تأكيد حول المعلومات الأخرى.

ان مسؤوليتنا هي قراءة المعلومات الأخرى، فيما إذا كانت المعلومات الأخرى تتعارض جوهرياً مع القوائم المالية الموحدة او من معرفتنا خلال عملية تدقيق القوائم المالية الموحدة. اذا تبين من خلال الاجراءات التي قمنا بها وجود تعارض او خطأ جوهري بين القوائم المالية الموحدة والمعلومات الأخرى فانه يجب الإفصاح عنها. هذا ولم تسترع انتباهنا أية امور بما يخص المعلومات الأخرى.

مسؤولية الإدارة والمسؤولين المكلفين بالحوكمة عن القوائم المالية الموحدة

إن الإدارة مسؤولة عن إعداد هذه القوائم المالية الموحدة وعرضها بصورة عادلة وفقاً لمعايير التقارير المالية الدولية، بالإضافة الى تحديد نظام الرقابة الداخلي الضروري لإعداد قوائم مالية موحدة خالية من الأخطاء الجوهرية سواء الناتجة عن احتيال أو عن غلط.

كما أن الإدارة مسؤولة عن تقييم قدرة المجموعة على الاستمرار كمنشأة مستمرة والإفصاح عن الأمور المتعلقة بمبدأ الاستمرارية بما في ذلك استخدام مبدأ الاستمرارية في المحاسبة عند إعداد القوائم المالية الموحدة، إلا إذا كان في نية الإدارة تصفية الشركة أو إيقاف عملياتها أو عدم وجود أي بديل واقعي آخر سوى القيام بذلك.

إن المكلفين بالحوكمة مسؤولون عن الإشراف على عملية إعداد التقارير المالية للمجموعة.

مسؤولية مدققي الحسابات عن تدقيق القوائم المالية الموحدة

إن أهدافنا تتمثل بالحصول على تأكيد معقول بأن القوائم المالية الموحدة ككل خالية من الأخطاء الجوهرية سواء الناتجة عن إحتيال أو عن غلط وإصدار تقرير التدقيق الذي يتضمن رأينا.

إن التأكيد المعقول هو تأكيد عالي المستوى ولكنه ليس ضماناً إن التدقيق الذي يجري وفقاً لمعايير التدقيق الدولية سيكشف دائماً خطأ جوهرياً عند وجوده. إن الأخطاء قد تحدث نتيجة لاحتيال أو غلط ويتم اعتبارها جوهرياً، إذا كانت منفردة أو مجتمعةً يمكن أن يكون لها تأثير على القرارات الاقتصادية المتخذة من قبل مستخدمي هذه القوائم المالية الموحدة.

إننا نقوم بممارسة الاجتهاد المهني والمحافظة على الشك المهني كجزء من التدقيق وفقاً للمعايير الدولية للتدقيق، وكذلك نقوم بما يلي:

- تحديد وتقييم مخاطر الأخطاء الجوهرية في القوائم المالية الموحدة، سواء الناتجة عن احتيال أو غلط، وتصميم وتنفيذ إجراءات تدقيق تستجيب لهذه المخاطر والحصول على أدلة تدقيق كافية وملائمة توفر أساساً لإبداء الرأي. إن خطر عدم اكتشاف خطأ جوهري ناتج عن احتيال يعد أكبر من ذلك الناتج عن غلط، لما قد يتضمنه الاحتيال من تواطؤ أو تزوير أو حذف متعمد أو تأكيدات غير صحيحة أو تجاوز لنظام الرقابة الداخلي.
- الحصول على فهم لنظام الرقابة الداخلي المتعلق بالتدقيق وذلك لتصميم إجراءات تدقيق ملائمة للظروف وليس بهدف إبداء رأي حول مدى فعالية نظام الرقابة الداخلي للمجموعة.
- تقييم ملاءمة السياسات المحاسبية المطبقة ومعقولية التقديرات المحاسبية والإيضاحات المتعلقة بها التي قامت بها الإدارة.
- التوصل إلى نتيجة حول ملاءمة استخدام الإدارة لمبدأ الاستمرارية في المحاسبة، وبناءً على أدلة التدقيق التي تم الحصول عليها، وفيما إذا كان هناك عدم تيقن جوهري مرتبط بأحداث أو ظروف قد تلقي بشكوك كبيرة حول قدرة المجموعة على الاستمرار. وإذا ما توصلنا إلى نتيجة بأن هناك شك جوهري، فعلينا الإشارة في تقرير التدقيق إلى إيضاحات القوائم المالية الموحدة ذات الصلة أو تعديل رأينا إذا كانت هذه الإيضاحات غير كافية. إن استنتاجاتنا مبنية على أدلة التدقيق التي حصلنا عليها حتى تاريخ تقرير التدقيق، ومع ذلك فإن الأحداث أو الظروف المستقبلية قد تؤدي إلى عدم استمرار المجموعة في أعمالها كمشاة مستمرة.
- تقييم العرض العام لهيكل القوائم المالية الموحدة ومحتواها بما في ذلك الإيضاحات حولها وفيما إذا كانت القوائم المالية الموحدة تمثل المعاملات والأحداث التي تحقق العرض العادل.
- الحصول على أدلة تدقيق كافية وملائمة فيما يتعلق بالمعلومات المالية عن الشركات أو الأنشطة التجارية ضمن نطاق المجموعة لإبداء الرأي حول القوائم المالية الموحدة. إننا مسؤولون عن التوجيه والإشراف وإنجاز عملية التدقيق للمجموعة. ونحن مسؤولون عن رأينا حول التدقيق.

إننا نتواصل مع المسؤولين المكلفين بالحوكمة فيما يتعلق بنطاق التدقيق وتوقيته وملاحظات التدقيق المهمة التي تتضمن أي نقاط ضعف مهمة في نظام الرقابة الداخلية التي يتم تحديدها من قبلنا خلال عملية التدقيق.

نقوم كذلك بتزويد المسؤولين المكلفين بالحوكمة بما يفيد التزامنا بمتطلبات السلوك المهني المتعلقة بالاستقلالية والافصاح للمسؤولين المكلفين بالحوكمة عن كل العلاقات والأمور الأخرى التي تظهر على أنها تؤثر على استقلاليتنا وما من شأنه أن يحافظ على هذه الاستقلالية.

من تلك الأمور التي يتم التواصل بها مع المسؤولين المكلفين بالحوكمة، نقوم بتحديد الأمور الأكثر أهمية على تدقيق القوائم المالية الموحدة للسنة الحالية والتي تمثل أمور التدقيق الهامة، ونقوم بتقديم وصف عن هذه الأمور في تقرير التدقيق إلا اذا كان القانون أو التعليمات تمنع الإفصاح عن ذلك الأمر، أو في حالات نادرة جدا والتي بناءً عليها لا يتم الإفصاح عن ذلك الأمر في تقريرنا لأن العواقب السلبية المتوقعة للإفصاح قد تفوق المنفعة العامة الناتجة عنه.


تقرير حول المتطلبات القانونية

تحتفظ المجموعة بسجلات محاسبية منظمة بصورة أصولية، وتتفق من كافة النواحي الجوهرية مع القوائم المالية الموحدة المرفقة ونوصي الهيئة العامة بالمصادقة على هذه القوائم المالية الموحدة.

شركة حلول الأعمال لتدقيق الحسابات

أحمد مصطفى رمضان

ترخيص رقم ٩٤٢



عمان - المملكة الأردنية الهاشمية

٢٧ آذار ٢٠٢٢

الشركة الأردنية لإنتاج الأدوية المساهمة العامة المحدودة
قائمة الأرباح أو الخسائر الموحدة
للسنة المنتهية في ٣١ كانون الأول ٢٠٢١

٢٠٢٠	٢٠٢١	إيضاح	الموجودات
دينار	دينار		الموجودات غير المتداولة-
٧,٦٨٨,٧٩٢	٧,٣٥٥,٤٨٨	٥	حق استخدام موجودات
٣,٥٤٨,٨٤٧	٣,٤١٧,٤٢٧	٦	ممتلكات وآلات ومعدات
٢,٠٦٤,٣٤٤	٢,٠٦١,٤٨٨	٧	موجودات غير ملموسة
٣,٠٧٤,٥٢٠	٢,٩٦٨,٢٠٦	٨	إستثمار في شركة حليفة
١٩٣,٥٤١	١٩٣,٥٤١	٩	موجودات مالية بالقيمة العادلة من خلال الدخل الشامل الآخر
١٦,٥٧٠,٠٤٤	١٦,١٧٦,١٥٠		الموجودات المتداولة-
٦,١٠٤,٨٤٧	٥,٦٢٤,٥٥٦	١٠	بضاعة
٨٣٩,٢٧٦	٧٠٠,١٠٤	١١	أرصدة مدينة أخرى
١١,٥٦٢	١٢,١٦٦	١٢	مبالغ مستحقة من جهات ذات علاقة
١٦,٥٢٢,٢١٥	١٣,٩١٩,٠٠٨	١٣	ذمم مدينة
-	٥٣٣,٤٧٢		إعتمادات واردة
٤٦٧,٦٨١	٧٤٢,٤٢٧		شيكات برسم التحصيل
٢٠٨,٤٠٩	١١,٤٢٧,٥٥٩	١٤	نقد وأرصدة لدى البنوك
٢٣,٦٨٣,٩٩٠	٣٢,٩٥٩,٢٩٢		مجموع الموجودات
٤٠,٢٥٤,٠٣٤	٤٩,١٣٥,٤٤٢		حقوق الملكية والمطلوبات
			حقوق ملكية حملة أسهم الشركة الأم-
٢٥,٣١٢,٥٠٠	٢٥,٣١٢,٥٠٠	١٥	رأس المال المنفوخ
-	١٢,٠٠٠,٠٠٠	١	دفعات زيادة على رأس المال
٢,٠٥٩,١٩٣	٢١٩,١١٥	١	إحتياطي إجباري
(٢,٣٢٣,٥١٠)	(٢,٣٢٣,٥١٠)		التغير المتراكم في القيمة العادلة للموجودات المالية من خلال الدخل الشامل الآخر
(٦٦,٦٣٧)	(٨٨,٩٣٠)	١٥	فروقات ترجمة عملات أجنبية
(٣٥,٢٣٣,٧٦٨)	(٣٣,٢٧١,٦١٤)	١٥	خسائر متراكمة
(١٠,٢٥٢,٢٢٢)	١,٨٤٧,٥٦١		حقوق غير المسيطرين
١٣٥,١٩٣	١٠٦,٧٩٢	٢٨	صافي حقوق الملكية
(١٠,١٧٠,٢٩٦)	١,٩٥٤,٣٥٣		المطلوبات
			المطلوبات غير المتداولة-
١,٣٢٠,٨٦٢	١,٢٠٦,٠٠٤	١٦	أرباح بيع وإعانة إستئجار مؤجلة
٧,٣٩٦,٢٤٨	٦,٩٦٦,٨١٠	١٦	مطلوبات عقود إيجار
١٢,٨٧٣,٠٧٦	٢٠,٢٥٦,٣٢٢	١٧	تمويلات مرابحة
٤,٦٨١,٦٦٤	٦,٠٥٤,٠٩١	١٨	أوراق دفع
٢٦,٢٧١,٨٥٠	٣٤,٤٨٣,٢٢٧		المطلوبات المتداولة-
١١٤,٨٥٨	١١٤,٨٥٨	١٦	أرباح بيع وإعادة إستئجار مؤجلة تستحق خلال سنة
٦٠٨,٤٩٠	٦٤٩,٢٢٧	١٦	مطلوبات عقود إيجار تستحق خلال سنة
٦,٣٠٨,٧٣٢	٧١٧,٧٠٣	١٧	أقساط تمويل مرابحة تستحق خلال سنة
١,٦٠٤,٥٧٢	١,٣٥٠,٢٠٥	١٨	أوراق دفع تستحق خلال سنة
٥,٦٧١,٨٣٢	-	١٩	مخصص قضايا
٥٢,١١٢	٥٣,٩٩٢	١٢	مبالغ مستحقة إلى جهات ذات علاقة
٢,٥٨٦,٧٥٣	٢,٤٠٧,١٣٣		ذمم دائنة
٦,١٩٦,٠٥٣	٦,٤٥٦,٧٠١	٢٠	ذمم دائنة أخرى
٩٥٥,٨١١	٩٤٨,٠٤٣	١٤	بنوك دائنة
٢٤,٠٩٩,٢١٣	١٢,٦٩٧,٨٦٢		مجموع المطلوبات
٥٠,٣٧١,٠٦٣	٤٧,١٨١,٠٨٩		

إن الإيضاحات المرفقة من ١ إلى ٣٥ تشكل جزءاً لا يتجزأ من هذه القوائم المالية الموحدة وتقرأ معها

الشركة الأردنية لإنتاج الأدوية المساهمة العامة المحدودة
قائمة الأرباح أو الخسائر الموحدة
للسنة المنتهية في ٣١ كانون الأول ٢٠٢١

مجموع حقوق الملكية والمطلوبات		٤٩١٣٥٤٤٢	٤٠٢٥٤٠٣٤
إيضاح		٢٠٢١	٢٠٢٠
		دينار	دينار
صافي المبيعات	٢١	١٥٨٢٨٣٧٠	١٤٩١٥١٦٠
كلفة المبيعات	٢٢	(١٠٠٥٦٤٥٥)	(٩٣١١٨٩١)
مجموع الربح		٥٨٦١٩١٥	٥٦٠٣٢٦٩
مصاريف بيع وتوزيع	٢٣	(٤٤٧١١٥١)	(٤٥٩٣٨٠٣)
مصاريف إدارية	٢٤	(٢٧٣٨٦٥١)	(٢٩٩٥٨٠٦)
تكاليف تمويل		(٩٢٩١١٩)	(١٤٧٦٠٣١)
أرباح ناتجة عن إعادة هيكلة تمويلات مربحة		١٠٣٢٣٠٠	٤٨٧٦٧٠
مصروف مخصص قضايا	١٩	٢٨٣١٨٣٢	(٥٦٧١٨٣٢)
خسائر تدني وإطفاء موجودات غير ملموسة	٧	(١٠٣٣٩٣)	(١٢٢٠٥٤)
مصاريف دراسات وأبحاث		(٤٠٨١٣٦)	(٣٥٦٩٠٦)
بضاعة منتهية الصلاحية		(٦٣١٠٥)	(٦١٣١٣)
حصة المجموعة من نتائج أعمال الشركة الحليفة	٨	(١٠٦٣١٤)	١٥٤٠٩٩
إيرادات (مصاريف) أخرى، بالصافي	٢٥	٢٨٦٦	٥٧٧٤
ربح (خسارة) السنة قبل ضريبة الدخل		١٥١٠٤٤	(٩٥٧٩١٣٣)
مصروف ضريبة دخل	٢٦	(٥٧٢٩٣)	(٢١٠٤٤٠٦)
ربح (خسارة) السنة		٩٣٧٥١	(١١٦٨٣٥٣٩)
ربح (خسارة) السنة العائدة إلى:			
مساهمي الشركة الأم		١٢٢٠٧٦	(١١٦٣٦٩٨٦)
حقوق غير المسيطرين	٢٨	(٢٨٣٢٥)	(٤٦٥٥٣)
		٩٣٧٥١	(١١٦٨٣٥٣٩)
الحصة الأساسية والمخفضة للسهم من ربح (خسارة) السنة العائدة إلى مساهمي الشركة الأم	٢٧	٠/٠٥	٠/٤٦٠

إن الإيضاحات المرفقة من ١ إلى ٣٥ تشكل جزءاً لا يتجزأ من هذه القوائم المالية الموحدة وتقرأ معها

الشركة الأردنية لإنتاج الأدوية المساهمة العامة المحدودة
قائمة الدخل الشامل الموحدة
للسنة المنتهية في ٣١ كانون الأول ٢٠٢١

إيضاح	٢٠٢١	٢٠٢٠
دينار	دينار	دينار
ربح (خسارة) السنة	٩٣,٧٥١	(١١,٦٨٣,٥٣٩)
يضاف: بنود الدخل الشامل الآخر التي لا يتم الإعتراف بها لاحقاً في الأرباح أو الخسائر:		
التغير في القيمة العادلة للموجودات المالية من خلال الدخل الشامل الآخر	-	(٣٨,٧٦٤)
فروقات ترجمة عملات أجنبية	(٢٢,٣٦٩)	٣,٣٣٣
	(٢٢,٣٦٩)	(٣٥,٤٣١)
مجموع الدخل الشامل للسنة	٧١,٣٨٢	(١١,٧١٨,٩٧٠)
مجموع الدخل الشامل للسنة العائد إلى:		
مساهمي الشركة الأم	٩٩,٧٨٣	(١١,٦٧٢,٤٢٨)
حقوق غير المسيطرين	(٢٨,٤٠١)	(٤٦,٥٤٢)
٢٨	٧١,٣٨٢	(١١,٧١٨,٩٧٠)

إن الإيضاحات المرفقة من ١ إلى ٣٥ تشكل جزءاً لا يتجزأ من هذه القوائم المالية الموحدة وتقرأ معها.

الشركة الأردنية لإنتاج الأدوية المساهمة العامة المحدودة
قائمة التغيرات في حقوق الملكية الموحدة
للسنة المنتهية في ٣١ كانون الأول ٢٠٢١

حقوق ملكية حملة أسهم الشركة الأم									
صافي حقوق الملكية	حقوق غير المسيطرين	المجموع	خسائر متراكمة	فروقت ترجمة عملات أجنبية	التغير المتراكم في القيمة العادلة للموجودات المالية من خلال الدخل الشامل الآخر	إحتياطي إيجاري	دفعات زيادة على رأس المال	رأس المال المدفوع	
دينار	دينار	دينار	دينار	دينار	دينار	دينار	دينار	دينار	٢٠٢١
(١٠,١١٧,٠٢٩)	١٣,٥١٩,٩٣	(١٠,٢٥٢,٢٢٢)	(٣٥,٨٣٣,٧٦٨)	(٦٦,٢٢٧)	(٢,٢٢٣,٥١٠)	٢,٠٥٩,١٩٣	-	٢٥,٣١٢,٥٠٠	الرصيد كما في ١ كانون الثاني ٢٠٢١
٩٣,٧٥١	(٢٨,٣٢٥)	١٢٢,٠٧٦	١٢٢,٠٧٦	-	-	-	-	-	ربح السنة
(٢٤,٣٦٩)	(٧٦)	(٢٤,٤٤٥)	-	(٢٤,٤٤٥)	-	-	-	-	بيود الدخل الشامل الآخر
٧١,٣٨٢	(٢٨,٤٠١)	٩٩,٧٨٣	١٢٢,٠٧٦	(٢٤,٤٤٥)	-	-	-	-	مجموع الدخل الشامل
-	-	-	١٢٢,٠٧٦	-	-	(١٢,٤٠٠,٧٨١)	-	-	إطفاء خسائر (إيضاح ١)
١٢,٠٠٠,٠٠٠	-	١٢,٠٠٠,٠٠٠	-	-	-	-	١٢,٠٠٠,٠٠٠	-	دفعات الزيادة رأس المال (إيضاح ١)
١,٨٥٤,٣٥٣	١٠٠,٧٩٢	١,٩٥٥,١٤٥	(٣٣,٧٧١,١١٤)	(٨٨,٨٣٠)	(٢,٢٢٣,٥١٠)	٢١٩,١١٥	١٢,٠٠٠,٠٠٠	٢٥,٣١٢,٥٠٠	الرصيد كما في ٣١ كانون الأول ٢٠٢١
١,٨٥٤,٣٥٣	١٠٠,٧٩٢	١,٩٥٥,١٤٥	(٣٣,٧٧١,١١٤)	(٨٨,٨٣٠)	(٢,٢٢٣,٥١٠)	٢١٩,١١٥	١٢,٠٠٠,٠٠٠	٢٥,٣١٢,٥٠٠	٢٠٢٠
١,٨٥٤,٣٥٣	١٠٠,٧٩٢	١,٩٥٥,١٤٥	(٣٣,٧٧١,١١٤)	(٨٨,٨٣٠)	(٢,٢٢٣,٥١٠)	٢١٩,١١٥	١٢,٠٠٠,٠٠٠	٢٥,٣١٢,٥٠٠	الرصيد كما في ١ كانون الثاني ٢٠٢٠
١,٨٥٤,٣٥٣	١٠٠,٧٩٢	١,٩٥٥,١٤٥	(٣٣,٧٧١,١١٤)	(٨٨,٨٣٠)	(٢,٢٢٣,٥١٠)	٢١٩,١١٥	١٢,٠٠٠,٠٠٠	٢٥,٣١٢,٥٠٠	خسارة السنة
(٢٤,٣٦٩)	١١	(٢٤,٣٥٨)	-	٢,٣٢٢	(٣٨,٧٦٤)	-	-	-	بيود الدخل الشامل الآخر
(١١,٧١٨,٩٧٠)	(٤٦,٥٤٢)	(١١,٧٦٥,٥١٢)	(١١,٧٦٥,٥١٢)	٣,٣٢٢	(٣٨,٧٦٤)	-	-	-	مجموع الدخل الشامل
(١٠,١١٧,٠٢٩)	١٣,٥١٩,٩٣	(١٠,٢٥٢,٢٢٢)	(٣٥,٨٣٣,٧٦٨)	(٦٦,٢٢٧)	(٢,٢٢٣,٥١٠)	٢,٠٥٩,١٩٣	-	٢٥,٣١٢,٥٠٠	الرصيد كما في ٣١ كانون الأول ٢٠٢٠

إن الإيضاحات المرفقة من ١ إلى ٣٥ تشكل جزءاً لا يتجزأ من هذه القوائم المالية الموحدة وفقاً منها

الشركة الأردنية لإنتاج الأدوية المساهمة العامة المحدودة
قائمة التدفقات النقدية الموحدة
للسنة المنتهية في ٣١ كانون الأول ٢٠٢١

إيضاح	٢٠٢١	٢٠٢٠
دينار	دينار	دينار
الأنشطة التشغيلية		
ربح (خسارة) السنة قبل ضريبة الدخل	١٥١,٠٤٤	(٩,٥٧٩,١٣٣)
تعديلات على -		
إستهلاكات وإطفاءات	٦٧٧,٢٤٠	٧١٣,٣٢٩
حصة الشركة من نتائج أعمال شركة حليفة (مردود) مخصص قضائياً	١٠٦,٣١٤	(١٥٤,٠٩٩)
تكاليف تمويل	(٢,٨٣١,٨٣٢)	٥,٦٧١,٨٣٢
أرباح ناتجة من إعادة هيكلة تمويلات مربحة	٩٢٩,١١٩	١,٤٧٦,٠٣١
	(١,٠٣٢,٣٠٠)	(٤٨٧,٦٧٠)
	(٢,٠٠٠,٤١٥)	(٢,٣٥٩,٧١٠)
تغيرات رأس المال العامل:		
بضاعة	٤٨٠,٢٩١	(٣٣١,٥٣٥)
مبالغ مستحقة من جهات ذات علاقة	(٦٠٤)	٧٢٤,٤١٠
ذمم مدينة	٢,١٣٣,٢٠٧	(٢,٧٦٩,٤٩٩)
إعتمادات واردة	(٥٣٣,٤٧٢)	-
تسويات برسم للحصول	(٢٧٤,٧٤٦)	٢٧٥,٦٦٤
أرصدة مدينة أخرى	١٣٩,١٧٢	(٦١,٨٦٤)
ذمم دائنة	(١٧٩,٦٢٠)	(٥٨٣,٦٣٦)
مبالغ مستحقة إلى جهات ذات علاقة	١,٨٨٠	(٦١,٩١١)
ذمم دائنة أخرى	٢١٥,٩٧٨	(١,١٤٢,٠٤٩)
	(١٨,٣٢٩)	(٦,٣٠٩,٤٦٠)
الضريبة المدفوعة	(١٢,٦٢٣)	(٣,١٦٠,٧٥٤)
صافي التدفق النقدي المستخدم في الأنشطة التشغيلية	(٣٠,٩٥٢)	(٩,٤٧٠,٢١٤)
الأنشطة الإستثمارية		
٦	(٢٨٩,٦٤٣)	(١٩٢,٩٩٦)
٧	(١٠٠,٥٣٧)	(٥٣,٦٤٣)
صافي التدفق النقدي المستخدم في الأنشطة الإستثمارية	(٣٩٠,١٨٠)	(٢٤٦,٦٣٩)
الأنشطة التمويلية		
دفعات زيادة على رأس المال	١٢,٠٠٠,٠٠٠	-
أوراق دفع	(١,٧٢١,٩٤٠)	٥,٢٦٠,٦٠٨
مطلوبات عقود إيجار مدفوعة	(٥٠٣,٥٥٩)	(٣٨٨,٠٥٨)
تمويلات مربحة	١,٨٩٥,٣٩٨	٤,٥٩٢,٠٥٠
صافي التدفق النقدي من الأنشطة التمويلية	١١,٦٦٩,٨٩٩	٩,٤٦٤,٦٠٠
صافي الزيادة (النقص) في النقد وما في حكمه	١١,٢٤٨,٧٦٧	(٢٥٢,٢٥٣)
١٤	(٧٤٧,٤٠٢)	(٤٩٩,١٣٧)
١٤	(٢١,٨٤٩)	٣,٩٨٨
النقد وما في حكمه في بداية السنة	١٠,٤٧٩,٥١٦	(٧٤٧,٤٠٢)
فروقات ترجمة عملات، بالصافي		
النقد وما في حكمه في نهاية السنة		

إن الإيضاحات المرفقة من ١ إلى ٣٥ تشكل جزءاً لا يتجزأ من هذه القوائم المالية الموحدة وتقرأ معها

٣١ كانون الأول ٢٠٢١

(۱) عام

تأسست الشركة الأردنية لإنتاج الأدوية ("الشركة") بتاريخ ٢٧ كانون الثاني ٢٠٠٤، نتيجة إندماج شركة الرزقي للصناعات الدوائية المساهمة العامة المحدودة والشركة الأردنية لإنتاج الأدوية والمعدات الطبية ذات المسؤولية المحدودة، كشركة مساهمة عامة محدودة تحت الرقم ٣٤٧ ورأس المال مصرح به ومدفوع ٥٠٠.٣١٢ دينار مقسم الى ٥٠٠.٣١٢ سهم بقيمة اسمية دينار للمهم الواحد.

قررت الهيئة العامة للشركة الأردنية لإنتاج الأدوية في اجتماعها الغير العادي المنعقد بتاريخ ٣١ تشرين الأول ٢٠٢١ بإطفاء خسائر الشركة بقيمة ١٨٤٠,٠٧٨ من حساب الإحتياطي الإجباري، كما قررات الهيئة العامة في اجتماعها الغير العادي المنعقد بتاريخ ٢٩ تشرين الثاني ٢٠٢١ بزيادة رأس مال الشركة من ٢٥٣١٢,٥٠٠ سهم/دينار إلى ٦٩,٥٦٩,٩٤٤ سهم/دينار وذلك عن طريق تخصيص أسهم الزيادة (٤٤٤,٤٤٤,٤٤٤ سهم) لبعض المساهمين وذلك بخضم إصدار ٥,٧٣ قرش للسهم الواحد وبقيمة ١٢,٠٠٠,٠٠٠ دينار. لم يتم إكمال الإجراءات القانونية بتاريخ اعداد القوائم المالية الموحدة.

إن المركز الرئيسي للشركة هو عمان - المملكة الأردنية الهاشمية.

إن من أهم غايات المجموعة القيام بالصناعات الدوائية والكماوية والصيدلانية وملحقاتها.

تم إقرار هذه القوائم المالية الموحدة المرفقة من قبل مجلس إدارة الشركة بتاريخ ٢٧ آذار ٢٠٢٢.

(٢-١) أسس الأعداد

تم إعداد القوائم المالية الموحدة وفقاً لمبدأ التكلفة التاريخية بإستثناء الموجودات المالية بالقيمة العادلة من خلال الدخل الشامل الآخر والتي تظهر بالقيمة العادلة بتاريخ هذه القوائم المالية الموحدة.

تم اعداد القوائم المالية الموحدة وفقا لمعايير التقارير المالية الدولية الصادرة عن مجلس معايير المحاسبة الدولية ("المجلس").

إن الدينار الأردني هو عملة إظهار هذه القوائم المالية الموحدة والذي يمثل العملة الرئيسية للشركة.

(٢-٢) أسس توحيد القوائم المالية

تتضمن القوائم المالية الموحدة القوائم المالية للشركة والشركات التابعة لها ("المجموعة") والخاضعة لسيطرتها كما في ٣١ كانون الأول ٢٠٢١. إن الشركات التابعة المتضمنة في القوائم المالية الموحدة هي، كما يلي:

نسبة الملكية	بلد التأسيس	النشاط الرئيسي	رأس المال دينار	إسم الشركة
٪٩٣,٣٣	الأردن	صناعات دوائية	١٥٠.٠٠٠	شركة دلاص للمنتجات الطبيعية
٪٩٣,٣٣	الأردن	صناعات دوائية	١٥٠.٠٠٠	شركة سواغ للصناعات الصيدلانية والغذائية
٪٩٠	الأردن	صناعات الكواشف	١٤٠٠.٠٠٠	شركة أراجن للنفانة الحيوية وشركتها التابعة:
٪١٠٠	الأردن	صناعات دوائية	٣٠.٠٠٠	- شركة أراجن للنفانة الحيوية - المنطقة الحرة
٪٩٩,٦٦	الجزائر	تسويق أدوية	١٨٨.٨٠٠	الشركة الأردنية الجزائرية لإستيراد الأدوية

تتحقق السيطرة عندما يكون للمجموعة حقوق في العوائد المتغيرة الناجمة عن ارتباطها بالشركة المستثمر فيها ولديها القدرة على التأثير على هذه العوائد من خلال قدرتها على السيطرة على الشركة المستثمر فيها. وتتم السيطرة على الشركة المستثمر فيها فقط عند تحقق ما يلي:

الشركة الأردنية لإنتاج الأدوية المساهمة العامة المحدودة
إيضاحات حول القوائم المالية الموحدة
٣١ كانون الأول ٢٠٢١

- سيطرة المجموعة على الشركة المستثمر بها (الحقوق القائمة التي تمنح المجموعة القدرة على توجيه النشاطات ذات الصلة للشركة المستثمر فيها).
 - تعرض المجموعة أو حقوقها في العوائد المتغيرة الناتجة عن ارتباطها بالشركة المستثمر فيها.
 - القدرة على ممارسة السيطرة على الشركة المستثمر فيها والتأثير على عوائدها.
- عندما تمتلك المجموعة أقل من أغلبية حقوق التصويت أو ما شابهها في الشركة المستثمر فيها، تقوم المجموعة بأخذ جميع الحقائق والظروف ذات العلاقة بعين الاعتبار لتحديد فيما إذا كانت تمتلك سيطرة على الشركة المستثمر فيها ويتضمن ذلك:
- الترتيبات التعاقدية مع حملة حقوق تصويت الآخرين في الشركة المستثمر فيها.
 - الحقوق الناتجة من الترتيبات التعاقدية الأخرى.
 - حقوق التصويت الحالية وحقوق التصويت المحتملة للمجموعة.
- تقوم المجموعة بإعادة تقييم فيما إذا كانت تسيطر على الشركة المستثمر فيها وفي حال وجود ظروف أو حقائق تدل على التغير في أحد أو أكثر من عناصر من عناصر السيطرة الثلاثة.
- يتم توحيد القوائم المالية للشركة التابعة ابتداءً من تاريخ ممارسة السيطرة وحتى توقف هذه السيطرة. يتم توحيد موجودات ومطلوبات ومصاريف وإيرادات الشركة التابعة في القوائم المالية الموحدة من تاريخ سيطرة المجموعة على الشركات التابعة وحتى تتوقف هذه السيطرة.
- يتم تحميل الأرباح أو الخسائر وكل بند من بنود الدخل الشامل الأخرى على حقوق حملة الأسهم في الشركة الأم وحقوق غير المسيطرين حتى لو أدى ذلك إلى عجز في رصيد حقوق غير المسيطرين. وإذا اقتضت الحاجة، يتم تعديل القوائم المالية للشركات التابعة لتتماشى سياساتها المحاسبية مع السياسات المحاسبية للمجموعة. يتم استبعاد الموجودات والمطلوبات وحقوق الملكية والإيرادات والمصروفات والأرباح أو الخسائر المتعلقة بالمعاملات فيما بين المجموعة والشركات التابعة.
- يتم تسجيل الأثر الناتج عن تغيير نسبة الملكية في الشركة التابعة الذي لا ينجم عنه فقدان للسيطرة في حقوق الملكية، عند فقدان السيطرة على الشركة التابعة، تقوم المجموعة بما يلي:
- إلغاء الاعتراف بموجودات (بما فيها الشهرة) ومطلوبات الشركة التابعة
 - إلغاء الاعتراف بحقوق غير المسيطرين
 - إلغاء الاعتراف باحتياطي ترجمة العملات الأجنبية
 - الاعتراف بالقيمة العادلة للمبالغ المستلمة
 - الاعتراف بالقيمة العادلة للاستثمار المحفوظ به في الشركة التابعة
 - الاعتراف بالأرباح أو الخسائر الناتجة عن عملية فقدان السيطرة
 - إعادة تصنيف حصة المجموعة التي تم تسجيلها سابقاً في بنود الدخل الشامل الأخرى إلى الأرباح أو الخسائر

المساهمون الذي لديهم تأثير جوهري على المجموعة:

يمتلك البنك الإسلامي الأردني وشركة ريمكو للاستثمار ما نسبته ٦٩ر٦٪ و ١٢ر٧٪ على التوالي من رأسمال الشركة كما في ٣١ كانون الأول ٢٠٢١.

الشركة الأردنية لإنتاج الأدوية المساهمة العامة المحدودة
إيضاحات حول القوائم المالية الموحدة
٣١ كانون الأول ٢٠٢١

(١-٣) التغيرات في السياسات المحاسبية

إن السياسات المحاسبية المتبعة في إعداد القوائم المالية الموحدة للسنة المنتهية في ٣١ كانون الأول ٢٠٢١ متفقة مع تلك التي أتبع في إعداد القوائم المالية الموحدة للسنة المنتهية في ٣١ كانون الأول ٢٠٢٠، باستثناء أن الشركة قامت بتطبيق التعديلات التالية بدءاً من أول كانون الثاني ٢٠٢١:

المرحلة الثانية من إصلاح IBOR (سعر الفوائد المعروضة بين البنوك):-- تعديلات على المعيار الدولي لإعداد التقارير المالية رقم (٩) ، ومعيار المحاسبة الدولي رقم (٣٩) ، والمعيار الدولي لإعداد التقارير المالية رقم (٧) ، والمعيار الدولي لإعداد التقارير المالية رقم (٤) والمعيار الدولي لإعداد التقارير المالية رقم (١٦) .

توفر المرحلة الثانية من إصلاح IBOR إعفاءات مؤقتة والمتعلقة بالأثر على التقارير المالية عند إستبدال المرجع المستخدم لتحديد سعر الفائدة IBOR. بمرجع يعتمد على العائد شبه الخالي من المخاطر. تشمل التعديلات التطبيقات العلمية التالية:

- التطبيق العملي ليتم التعامل مع التغيرات التعاقدية والتغيرات على التدفقات النقدية الناتجة عن تغير سعر الفائدة المرجعي كتغيرات في سعر الفائدة المتغير، بما يعادل الحركة على سعر الفائدة في السوق.
- تتطلب الإعفاءات من الشركة تعديل التعريفات المستخدمة في توثيق عمليات التحوط ووصف أداة التحوط مع إستمرارية علاقات التحوط للشركة عند إستبدال المرجع المستخدم لتحديد سعر الفائدة الحالي بمرجع يعتمد على العائد الخالي من المخاطر.
- يجوز للشركة إستخدام سعر فائدة غير محدد تعاقدياً، للتحوط لمخاطر التغير في القيمة العادلة أو أسعار الفائدة في حال تم تحديد مخاطر أسعار الفائدة بشكل منفصل.

لم يكن لهذه التعديلات أثر جوهري على القوائم المالية الموحدة للشركة. سوف تقوم الشركة بإستخدام هذه التطبيقات العملية في السنوات المستقبلية إذا أصبحت قابلة للتطبيق.

(٢-٣) ملخص السياسات المحاسبية الهامة

ممتلكات وآلات ومعدات

تظهر الممتلكات والآلات والمعدات بالكلفة بعد تنزيل الاستهلاك المتراكم وأي مخصص مقابل التدهن، ويتم استبعاد كلفة الممتلكات والآلات والمعدات والاستهلاك المتراكم المتعلق بها عند بيعها أو التخلص منها ويتم إثبات أية أرباح أو خسائر في قائمة الأرباح أو الخسائر الموحدة.

تستهلك الممتلكات والآلات والمعدات (باستثناء الأراضي) بإستخدام طريقة القسط الثابت على مدى العمر الإنتاجي المتوقع لها بإستخدام النسب السنوية التالية:

%	مباني
٢-٤	الآلات ومعدات
٥-١٠	أجهزة وإدوات
١٠-٢٥	وسائط نقل
١٠	أثاث ومفروشات

عندما يقل المبلغ الممكن استرداده من أي من الممتلكات والآلات والمعدات عن صافي قيمتها الدفترية فإنه يتم تخفيض قيمتها إلى القيمة الممكن استردادها وتسجل قيمة التدهن في قائمة الأرباح أو الخسائر الموحدة.

يتم مراجعة العمر الإنتاجي وطريقة الاستهلاك بشكل دوري للتأكد من أن طريقة وفترة الاستهلاك تتناسب مع المنافع الاقتصادية المتوقعة من الممتلكات والآلات والمعدات.

الشركة الأردنية لإنتاج الأدوية المساهمة العامة المحدودة
إيضاحات حول القوائم المالية الموحدة
٣١ كانون الأول ٢٠٢١

موجودات غير ملموسة

يتم قياس الموجودات غير الملموسة عند الإقضاء بالكلفة أو بالقيمة العادلة إذا نتجت عن تملك شركات تابعة.

يتم تصنيف الموجودات غير الملموسة على أساس تقدير عمرها الزمني لفترة محددة أو غير محددة. ويتم إطفاء الموجودات غير الملموسة التي لها عمر زمني محدد خلال هذا العمر ويتم تسجيله في قائمة الأرباح أو الخسائر الموحدة. أما الموجودات غير الملموسة التي عمرها الزمني غير محدد فيتم مراجعة التدني في قيمتها بشكل سنوي ويتم تسجيل أي تدني في قيمتها في قائمة الأرباح أو الخسائر الموحدة.

لا يتم رسملة الموجودات غير الملموسة الناتجة عن أعمال المجموعة ويتم تسجيلها في قائمة الأرباح أو الخسائر الموحدة في نفس السنة.

يتم مراجعة أي مؤشرات على تدني قيمة الموجودات غير الملموسة في تاريخ القوائم المالية الموحدة. كذلك يتم مراجعة العمر الزمني لتلك الموجودات ويتم إجراء أية تعديلات على السنوات اللاحقة.

يتم إطفاء الموجودات غير الملموسة على مدى العمر الزمني المتوقع باستخدام النسب السنوية التالية:

	%
دراسات تكافؤ	ليس لها عمر محدد
براءات اختراع	ليس لها عمر محدد
تسجيل أدوية	٢٠

إستثمار في شركات حليفة

الشركات الحليفة هي تلك الشركات التي تمارس فيها المجموعة تأثيراً فعالاً على القرارات المتعلقة بالسياسات المالية والتشغيلية، وتظهر الإستثمارات في الشركات الحليفة بموجب طريقة حقوق الملكية.

تظهر الإستثمارات في الشركات الحليفة ضمن قائمة المركز المالي الموحدة بالكلفة، بالإضافة إلى حصة المجموعة من التغيرات في صافي موجودات الشركة الحليفة. يتم تسجيل الشهرة الناتجة عن الإستثمار في شركات حليفة كجزء من حساب الإستثمار في الشركة الحليفة ولا يتم إطفائها. يتم تسجيل حصة المجموعة من أرباح الشركات الحليفة في قائمة الأرباح أو الخسائر الموحدة. في حال وجود تغير على حقوق ملكية الشركة الحليفة فإنه يتم إظهار هذه التغيرات إن وجدت في قائمة التغيرات في حقوق الملكية الموحدة للمجموعة. يتم استبعاد الأرباح أو الخسائر الذاتية عن المعاملات بين المجموعة والشركات الحليفة بحدود حصة المجموعة في الشركات الحليفة.

موجودات مالية بالقيمة العادلة من خلال الدخل الشامل الآخر

يتم تسجيل الموجودات المالية بالقيمة العادلة من خلال الدخل الشامل الآخر عند الشراء بالقيمة العادلة مضافاً إليها مصاريف الإقضاء ويعاد تقييمها لاحقاً بالقيمة العادلة، ويظهر التغير في القيمة العادلة في قائمة الدخل الشامل الموحدة وضمن حقوق الملكية بما فيه التغير في القيمة العادلة الناتج عن فروقات تحويل بنود الموجودات غير النقدية بالعملة الأجنبية، وفي حال بيع هذه الموجودات أو جزء منها يتم تسجيل الأرباح أو الخسائر الناتجة عن ذلك في قائمة الدخل الشامل الموحدة وضمن حقوق الملكية ويتم تحويل رصيد التغير المتراكم في القيمة العادلة للموجودات المباشرة إلى الأرباح أو الخسائر المدورة وليس من خلال قائمة الأرباح أو الخسائر الموحدة.

لا تخضع هذه الموجودات لإختبار خسائر التدني هذا ويتم تسجيل الأرباح الموزعة في قائمة الأرباح أو الخسائر الموحدة.

ذمم مدينة

يتم قياس الذمم المدينة بسعر المعاملة المحدد بموجب معيار التقارير المالية الدولي رقم (١٥). تقوم المجموعة بتسجيل مخصص خسائر ائتمانية متوقعة للذمم المدينة. تقوم المجموعة باستخدام الطريقة المبسطة في احتساب هذا المخصص. تقوم المجموعة بإحتساب المخصص على مدى عمر الذمم المدينة في كل تاريخ إعداد تقارير مالية. تقوم المجموعة باستخدام طريقة مصفوفة المخصص بناءً على نسبة التعثر التاريخية وتقوم المجموعة بتعديل هذه النسب بالتقديرات المستقبلية للمدينين والبيئة الاقتصادية.

بضاعة

يتم تسعير المخزون وقطع الغيار واللوازم بالكلفة أو صافي القيمة القابلة للتحقق أيهما أقل.

تمثل صافي القيمة القابلة للتحقق سعر البيع المقدر في الظروف العادية بعد تنزيل الكلفة المقدرة لاتمام عملية الإنتاج والكلف المقدرة المتعلقة بعملية البيع.

يتم احتساب التكاليف المتكبدة لإيصال كل صنف من أصناف المخزون لوضعه الحالي كما يلي:

المواد الخام (الأولية): كلفة الشراء باستخدام طريقة متوسط الكلفة المرجح

المخزون الجاهز وتحت التصنيع: كلفة المواد الخام والمصاريف غير المباشرة الأخرى بناء على مرحلة التصنيع (الإنتاج) باستخدام طريقة متوسط الكلفة المرجح.

قطع الغيار واللوازم: كلفة الشراء باستخدام طريقة متوسط الكلفة المرجح.

نقد وأرصدة لدى البنوك

يمثل النقد وما في حكمه النقد في الصندوق ولدى البنوك وباحتفاظات لا تتجاوز الثلاثة أشهر بحيث لا تتضمن مخاطر التغير في القيمة.

لغرض إعداد قائمة التدفقات النقدية الموحدة فإن النقد وما في حكمه يشمل على النقد في الصندوق ولدى البنوك وودائع قصيرة الأجل والتي لديها تواريخ استحقاق ثلاثة أشهر أو أقل بعد تنزيل أرصدة البنوك الدائنة.

القيمة العادلة

إن القيمة العادلة هي السعر الذي سيتم استلامه لبيع أصل أو المدفوع لتحويل التزام في معاملة منتظمة بين المشاركين في السوق في تاريخ قياس القيمة العادلة. يستند قياس القيمة العادلة على افتراض بأن المعاملة لبيع الأصل أو لتحويل الالتزام تحدث إما في:

- السوق الرئيسي للأصل أو الالتزام، أو
- في غياب السوق الرئيسي، في الأسواق الأكثر تفضيلاً للأصل أو الالتزام

إن السوق الرئيسي أو السوق الأكثر تفضيلاً يجب أن يكون سهل الوصول إليه من قبل المجموعة.

يتم قياس القيمة العادلة للأصل أو الالتزام باستخدام الافتراضات التي يستخدمها المشاركون في السوق عند تسعير الأصل أو الالتزام، مع افتراض أن المشاركين في السوق يتصرفون حسب مصلحتهم الاقتصادية.

إن قياس القيمة العادلة لأصل غير مالي يأخذ في الاعتبار قدرة المشارك في السوق على توليد منافع اقتصادية باستخدام الأصول في أعلى وأفضل استخدامها أو عن طريق بيعها لمشارك آخر في السوق يمكنه استخدام الأصول في أعلى وأفضل استخدام لها.

تستخدم المجموعة أساليب التقييم التي تناسب الظروف والتي تتوفر لها بيانات كافية لقياس القيمة العادلة، والاستخدام الأمثل للمدخلات الملحوظة المعنية وتقليل استخدام المدخلات غير الملحوظة.

إن جميع الموجودات والمطلوبات التي تقاس قيمتها العادلة أو يتم الإفصاح عنها في القوائم المالية الموحدة يتم تصنيفها ضمن التسلسل الهرمي للقيمة العادلة ومبنية كما يلي استناداً لأقل مستوى من المدخلات الأساسية لقياس القيمة العادلة ككل.

الشركة الأردنية لإنتاج الأوكية المساهمة العامة المحدودة
إيضاحات حول القوائم المالية الموحدة
٣١ كانون الأول ٢٠٢١

المستوى الأول: الأسعار غير المعدلة والمتداولة في الأسواق النشطة للموجودات أو المطلوبات المماثلة.
المستوى الثاني: أساليب للتقييم حيث تكون جميع المدخلات التي لها تأثير جوهري على القيمة العادلة المسجلة ملحوظة، بشكل مباشر أو غير مباشر، و
المستوى الثالث: أساليب تقييم تستخدم مدخلات لها تأثير جوهري على القيمة العادلة المسجلة التي لا تستند إلى بيانات السوق الملحوظة. بخصوص الموجودات والمطلوبات المثبتة في القوائم المالية الموحدة على أساس متكرر، تحدد المجموعة فيما إذا كانت التحويلات قد تمت بين المستويات في التسلسل الهرمي بإعادة تقييم التصنيفات (إستناداً إلى أدنى مستوى من المدخلات التي تعتبر جوهرياً لقياس القيمة العادلة ككل) في نهاية كل فترة مالية.

تكاليف الإقتراض

تتم رسلة تكاليف الإقتراض المباشرة المتعلقة بشراء أو إنشاء أو إنتاج أصل والذي يتطلب بالضرورة فترة طويلة ليصبح جاهزاً للاستخدام المستهدف أو للبيع كجزء من تكاليف ذلك الأصل. إن تكاليف الإقتراض الأخرى تدرج كمصروفات في الفترة التي تكبدت فيها. تتكون تكاليف الإقتراض من الفوائد والتكاليف الأخرى التي تتكبدها الشركة فيما يتعلق بالحصول على تلك القروض.

قروض

يتم الاعتراف بالقروض مبدئياً بالقيمة العادلة مطروحاً منها التكاليف المباشرة المتعلقة بتلك القروض. ويتم تسجيلها لاحقاً بالكلفة المطفأة باستخدام طريقة معدل الفائدة الفعلية. ويتم الاعتراف بأية أرباح أو خسائر تنتج عن إلغاء الاعتراف بها في قائمة الأرباح أو الخسائر الموحدة، وأيضاً خلال عملية احتساب الإطفاء وفقاً لطريقة معدل الفائدة الفعلي. تحسب الكلفة المطفأة باعتبار أي خصم أو علاوة اقتناء والرسوم والتكاليف وهي جزء لا يتجزأ من سعر الفائدة الفعلي وتدرج تكاليف التمويل في قائمة الأرباح أو الخسائر الموحدة.

ذمم دائنة

يتم إثبات المطلوبات للمبالغ المستحقة السداد في المستقبل للبضائع والخدمات المستلمة سواء تمت أو لم تتم المطالبة بها من قبل المورد أو مقدم الخدمة.

مخصصات

يتم الاعتراف بالمخصصات عندما يكون على المجموعة التزام حالي (قانوني أو فعلي) نتيجة لحدث سابق ويكون من المحتمل حدوث تدفقات خارجية لمنافع اقتصادية لتسوية الالتزام مع إمكانية وضع تقدير يمكن الاعتماد عليه لقيمة الالتزام. وفي حين تتوقع المجموعة إسترداد بعض أو جميع المخصصات - على سبيل المثال في إطار عقد تأمين - يتم الاعتراف بالإسترداد كأصل منفصل فقط عندما يكون الإسترداد مؤكداً. ويظهر المصروف المرتبط بهذا المخصص في قائمة الأرباح أو الخسائر الموحدة بالصافي بعد خصم الإسترداد.

ضريبة الدخل

تحتسب الضرائب بموجب النسب الضريبية المقررة وفقاً للقوانين المعمول بها في المملكة الأردنية الهاشمية والدول التي تعمل بها الشركات التابعة. تمثل مصاريف الضرائب مبالغ الضرائب المستحقة والضرائب المؤجلة.

تحتسب مصاريف الضرائب المستحقة على أساس الأرباح الخاضعة للضريبة، وتختلف الأرباح الخاضعة للضريبة عن الأرباح المعلنة في القوائم المالية الموحدة لأن الأرباح المعلنة تشمل إيرادات غير خاضعة للضريبة أو مصاريف غير قابلة للتزويل في السنة المالية وإنما في سنوات لاحقة أو الخسائر المتراكمة المقبولة ضريبياً أو بنود ليست خاضعة أو مقبولة للتزويل لأغراض ضريبية.

إن الضرائب المؤجلة هي الضرائب المتوقع دفعها أو استردادها نتيجة للفروقات الزمنية المؤقتة بين قيمة الموجودات أو المطلوبات في القوائم المالية الموحدة والقيمة التي يتم احتساب الربح الضريبي على أساسها. يتم احتساب الضرائب المؤجلة باستخدام طريقة الالتزام وتحتسب الضرائب المؤجلة وفقاً للنسب الضريبية التي يتوقع تطبيقها عند تسوية الالتزام الضريبي أو تحقيق الموجودات الضريبية المؤجلة. يتم مراجعة رصيد الموجودات الضريبية المؤجلة في تاريخ القوائم المالية الموحدة ويتم تخفيضها في حالة توقع عدم إمكانية الاستفادة من تلك الموجودات الضريبية جزئياً أو كلياً.

الإيرادات

الإيرادات من العقود مع العملاء

يتم الاعتراف بالإيرادات من العقود مع العملاء عند انتقال السيطرة على البضائع إلى العميل بالمبلغ الذي تتوقع المجموعة الحصول عليه مقابل نقل تلك البضاعة. لقد استنتجت المجموعة أنها هي الموكلة في عقود إيراداتها، حيث أنها تحتفظ بالسيطرة على البضائع قبل نقلها للعملاء.

المبلغ المتغير

إذا كان مبلغ العقد يحتوي على مبلغ متغير، تقوم المجموعة بتقدير المبلغ الذي تتوقع الحصول عليه من نقل البضاعة إلى العميل. يتم تقدير المبلغ المتغير عند بداية العقد ولا يتم الاعتراف به كإيراد حتى يتم التأكد بشكل كبير أنه لن يكون هنالك عكس جوهري للإيرادات في حال عدم التأكد المتعلق بالمبلغ المتغير لاحقاً. تنص بعض العقود على إعطاء العميل الحق في إرجاع البضائع. إن حق الإرجاع يؤدي إلى وجود مبلغ متغير.

حق الإرجاع

تنص بعض العقود على إعطاء العميل الحق في إرجاع البضائع ضمن فترة زمنية محددة. تقوم المجموعة باستخدام طريقة القيمة المتوقعة لتقدير قيمة البضائع المتوقعة إرجاعها من قبل العملاء. إن متطلبات معيار التقارير المالية الدولي رقم (١٥) المتعلقة بعدم الاعتراف بالمبالغ المتغيرة يتم تطبيقها أيضاً على المبالغ المتغيرة التي من الممكن إدخالها في سعر البيع. يتم الاعتراف بالبضائع التي من الممكن إرجاعها كمطلوبات إرجاع بدلاً من إيراد.

مطلوبات إرجاع

إن مطلوبات الإرجاع هي الالتزام في إرجاع بعض أو كل المبلغ المستلم (أو الذي سيتم استلامه) إلى العميل ويتم قياسها بقيمة المبلغ الذي من الممكن أن ترجعه المجموعة للعميل، تقوم المجموعة بتحديث تقديراتها لمطلوبات الإرجاع (والتغير في سعر البيع المتعلق بها) في كل نهاية فترة إعداد تقارير مالية.

يتم إثبات إيرادات القوائد عند استحقاقها باستخدام طريقة الفائدة الفعلية.

يتم إثبات الإيرادات الأخرى وفقاً لمبدأ الاستحقاق.

التقاص

يتم إجراء تقاص بين الموجودات المالية والمطلوبات المالية وإظهار المبلغ بالصافي في قائمة المركز المالي الموحدة فقط عندما تتوفر الحقوق القانونية الملزمة وكذلك عندما يتم تسويتها على أساس التقاص أو يكون تحقق الموجودات وتسوية المطلوبات في نفس الوقت.

العملات الأجنبية

تم إظهار القوائم المالية الموحدة بالدينار الأردني والذي يمثل العملة الرئيسية للشركة الأم وتقوم كل من الشركات التابعة بتحديد عملتها الرئيسية.

يتم تسجيل المعاملات التي تتم بالعملات الأجنبية خلال السنة بأسعار صرف العملة الرئيسية السائدة في تاريخ إجراء المعاملات، كما يتم تحويل أرصدة الموجودات والمطلوبات المالية بالعملات الأجنبية بأسعار صرف العملة الرئيسية السائدة بتاريخ قائمة المركز المالي الموحدة. يتم تسجيل الأرباح أو الخسائر الناتجة عن تحويل العملات الأجنبية في قائمة الأرباح أو الخسائر الموحدة.

يتم تحويل موجودات ومطلوبات الشركات التابعة والتي تختلف عملاتها الرئيسية عن عملة إظهار القوائم المالية الموحدة بأسعار الصرف السائدة بتاريخ قائمة المركز المالي الموحدة، كما يتم تحويل الإيرادات والمصاريف باستخدام معدل أسعار الصرف خلال السنة. يتم تسجيل فروقات التحويل في بند مستقل ضمن حقوق الملكية.

(٤) استخدام التقديرات

إن إعداد القوائم المالية الموحدة وتطبيق السياسات المحاسبية يتطلب من إدارة المجموعة القيام بتقديرات واجتهادات تؤثر على مبالغ الموجودات والمطلوبات والإفصاح عن الالتزامات المحتملة. إن هذه التقديرات والاجتهادات تؤثر أيضاً على الإيرادات والمصروفات والمخصصات وبشكل خاص يتطلب من إدارة المجموعة القيام بأحكام واجتهادات هامة لتقدير مبالغ وأوقات التدفقات النقدية المستقبلية الناجمة عن أوضاع وظروف تلك التقديرات في المستقبل. إن التقديرات المذكورة مبنية بالضرورة على فرضيات وعوامل متعددة لها درجات متفاوتة من التقدير وعدم اليقين وإن النتائج الفعلية قد تختلف عن التقديرات وذلك نتيجة التغيرات في المستقبل في أوضاع وظروف تلك المخصصات.

التقديرات والفرضيات في القوائم المالية الموحدة مفصلة على النحو الآتي:

- تقوم المجموعة باستخدام طريقة مصفوفة المخصص لاحتساب مخصص الخسائر الائتمانية المتوقعة للذمم المدينة. إن نسب المخصص كانت بناءً على الأيام المستحقة لمجموعات من فئات العملاء الذين لديهم نماذج خسائر متشابهة (جغرافياً، نوع الصنف، نوع العميل وتصنيفه، والتغطية باعتمادات مستنديه وأنواع التأمين الأخرى).

تبنى مصفوفة المخصص بناءً على نسبة التعثر التاريخية. تقوم المجموعة بتعديل هذه النسب بالتقديرات المستقبلية. على سبيل المثال، إذا كانت الظروف الاقتصادية المستقبلية (النتائج المحلي الإجمالي على سبيل المثال) من المتوقع أن تتدهور خلال السنة المقبلة، من الممكن أن يؤدي هذا إلى عدد أكبر من التعثرات في الصناعات الدوائية وبالتالي إلى تعديل نسبة التعثر التاريخية. في كل تاريخ إعداد التقارير المالية الموحدة، يتم تحديث نسبة التعثر التاريخية كما يتم تحليل أي تغيير في التقديرات المستقبلية.

تعتبر دراسة الترابط بين نسبة التعثر التاريخية، الظروف الاقتصادية المستقبلية والخسائر الائتمانية المتوقعة من التقديرات الهامة. إن مبلغ الخسائر الائتمانية المتوقعة حساس للتغير في الظروف الاقتصادية المستقبلية.

- يتم تحميل السنة المالية بما يخصها من نفقة ضريبة الدخل وفقاً للأنظمة والقوانين والمعايير المحاسبية.

- تقوم إدارة المجموعة بإعادة تقدير الأعمار الإنتاجية للممتلكات والمعدات والموجودات غير الملموسة بشكل دوري لغايات احتساب الاستهلاكات السنوية اعتماداً على الحالة العامة لتلك الموجودات وتقديرات الأعمار الإنتاجية المتوقعة في المستقبل، ويتم احتساب خسارة التذني كمصروف في قائمة الأرباح أو الخسائر الموحدة.

- تتضمن بعض عقود بيع البضائع حق إرجاع والذي يؤدي لوجود مبلغ متغير. لتقدير المبلغ المتغير، يجب أن تستخدم المجموعة إما طريقة القيمة المتوقعة أو طريقة القيمة الأكثر ترجيحاً، حسب أي الطريقتين تتوقع بشكل أفضل المبلغ الذي ستحصل عليه المجموعة.

قررت المجموعة أن طريقة القيمة المتوقعة هي الطريقة الأنسب في تقدير المبلغ المتغير المتعلق ببيع البضائع التي يباعها حق الإرجاع، نظراً لوجود عدد كبير من عقود العملاء ذات الخصائص المتشابهة.

قبل الاعتراف بأي مبلغ متغير ضمن سعر البيع، تقوم المجموعة بتحديد إذا ما كان هذا المبلغ المتغير مقيد. قررت المجموعة أن تقديرات المبلغ المتغير غير مقيدة بناءً على الوضع الاقتصادي الحالي. إضافة لذلك، إن عدم التأكد المتعلق بالمبلغ المتغير سوف يتم حله في المدى القريب.

الشركة الأردنية لإنتاج الأدوية المساهمة العامة المحدودة
إيضاحات حول القوائم المالية الموحدة
٣١ كانون الأول ٢٠٢١

(٥) حق استخدام موجودات

قامت المجموعة بعملية التمويل بالبيع وإعادة الاستئجار المنتهي بالتأجير لعقار المجموعة المسمى بمجمع الرازي الصناعي الواقع في منطقة أم العمد مع البنك الإسلامي الأردني حيث قامت المجموعة ببيع العقار للبنك، وإعادة استئجار العقار بصفة تنتهي بإعادة تملكه من قبل المجموعة بعد انقضاء فترة التأجير المحددة تعاقدياً (١٠ سنوات، علماً بأن بدل عائد التأجير تم احتسابه بواقع نسبة (٥٪) سنوياً بما يتضمن حق المجموعة باسترداد ملكية العقار في حال تسديد التزامات العقد بشكل مبكر، وقد تم بتاريخ ٣٠ حزيران ٢٠١٣ فسخ العقد وإعادة التعاقد بتمديد فترة الاستئجار لتصبح بواقع (٢٠) سنة.

٢٠٢١	أراضي	مباني	المجموع
دينار	دينار	دينار	دينار
الكلفة -			
الرصيد كما في أول كانون الثاني ٢٠٢١	١٨٣٢٦٩٢	٧٣٦٩١١٥	٩٢٠١٨٠٧
الرصيد كما في ٣١ كانون الأول ٢٠٢١	١٨٣٢٦٩٢	٧٣٦٩١١٥	٩٢٠١٨٠٧
الإستهلاك المتراكم -			
الرصيد كما في أول كانون الثاني ٢٠٢١	-	١٥١٣٠١٥	١٥١٣٠١٥
إستهلاك السنة	-	١٥٣٣٠٤	١٥٣٣٠٤
الرصيد كما في ٣١ كانون الأول ٢٠٢١	-	١٦٦٦٣١٩	١٦٦٦٣١٩
صافي القيمة الدفترية -			
كما في ٣١ كانون الأول ٢٠٢١	١٨٣٢٦٩٢	٥٧٠٢٧٩٦	٧٥٣٥٤٨٨
٢٠٢٠	أراضي	مباني	المجموع
دينار	دينار	دينار	دينار
الكلفة -			
الرصيد كما في أول كانون الثاني ٢٠٢٠	١٨٣٢٦٩٢	٧٣٦٩١١٥	٩٢٠١٨٠٧
الرصيد كما في ٣١ كانون الأول ٢٠٢٠	١٨٣٢٦٩٢	٧٣٦٩١١٥	٩٢٠١٨٠٧
الإستهلاك المتراكم -			
الرصيد كما في أول كانون الثاني ٢٠٢٠	-	١٣٥٩٧١١	١٣٥٩٧١١
إستهلاك السنة	-	١٥٣٣٠٤	١٥٣٣٠٤
الرصيد كما في ٣١ كانون الأول ٢٠٢٠	-	١٥١٣٠١٥	١٥١٣٠١٥
صافي القيمة الدفترية -			
كما في ٣١ كانون الأول ٢٠٢٠	١٨٣٢٦٩٢	٥٨٥٦١٠٠	٧٦٨٨٧٩٢

يتم تسجيل مصروف إستهلاك حق إستخدام موجودات ضمن كلفة المبيعات في قائمة الأرباح أو الخسائر الموحدة (إيضاح ٢٢).

الشركة الأردنية لإنتاج الأدوية المساهمة العامة المحدودة
إيضاحات حول القوائم المالية الموحدة
٣١ كانون الأول ٢٠٢١

(٦) ممتلكات وآلات ومعدات						
المجموع	أثاث ومفروشات	وسائط نقل	أجهزة ولوحات	آلات ومعدات	مباني	أراضي
	دينار	دينار	دينار	دينار	دينار	دينار
١٩,١٨٠,٩١٨	٧٤١,٥٠	٣١١,٤٧٤	٣,١٧٤,١٧٤	١٠,٥٩٤,٩٠٢	٣,٨٦٩,١٩١	٤٩٠,١٢٧
٢,٨٩,٣٤٣	٨,٩٨٢	-	١١٣,٥٢٧	١٥٤,٦٨٦	٢,٥٤٨	-
(١,٨٤٢)	-	(٢,٥٨٢)	(٤,٦٦٠)	-	-	-
١٩,٤٦٣,١٩٩	٧٥٠,٣٢٢	٣٠٨,٨٩٢	٣,٢٩٣,٦٤١	١٠,٧٤٩,٥٨٨	٣,٨٧١,٧٣٩	٤٩٠,١٢٧
١٥,٦٣٢,٧١	٧٣١,٩٧٥	٣١١,٤٧٤	٢,٧٣٦,٥٥٥	٩,٤١٢,٥٠١	٢,٤٤٩,١٦٦	-
٤٢٠,٥٤٣	٣,٢٦٦	-	٩٤,٥٤٢	١٩١,٦٩١	١٣١,٠٨٤	-
(١,٣٦١)	-	(٢,٥٨٢)	(٣,٧٤٠)	-	-	-
١٦,٠٤٦,٩٩٢	٧٣٥,٢٠١	٣٠٨,٨٩٢	٢,٨٧٧,٥٥٧	٩,٦٠٤,١٩٢	٢,٥٨٠,٢٥٠	-
٣,٤١٧,٤٢٧	٢٤,٨٢١	-	٤٦٥,٥٨٤	١,١٤٥,٣٩٦	١,٢٦٩,٤٨٩	٤٩٠,١٢٧
١٨,٨٩٧,٣٢٧	٧٣٨,٧٧٥	٢٥٩,٥٥٩	٣,٢٠٤,٧٧٧	١٠,٤٦٥,٠١٧	٣,٨٩٦,٦٨٢	٤٩٠,١٢٧
١,٩٢,٩٩٦	٢,١٥٨	-	٨٧,٨٤٤	١,٢,٩٩٤	-	-
١٠٤,٣٦٢	١١٧	٥٧,٥٤٤	٤٦,٧١١	٢٦,٨٩١	(٢٦,٨٩١)	-
(١٣,٧٨٧)	-	(٥,٦٢٩)	(٨,١٥٨)	-	-	-
١٩,١٨٠,٩١٨	٧٤١,٥٠	٣١١,٤٧٤	٣,١٧٤,١٧٤	١٠,٥٩٤,٩٠٢	٣,٨٦٩,١٩١	٤٩٠,١٢٧
١٥,١٠٢,٨٦٠	٧٣٣,٠٥٤	٢٥٩,٥٥٩	٢,٦١٤,٥٦٨	٩,٢٠٤,٦٩٥	٢,٣٠١,٣٨٤	-
٤٣٧,٩٧١	٢,٤٩٢	-	٨٥,٠٣٦	١٩٤,٤٠٠	١٥٦,٠٤٣	-
١٠٤,٣٧٢	(٣,٥٧١)	٥٧,٥٤٤	٤٤,٨٥٤	١٣,٨٠٦	(٨,٢٦١)	-
(١٣,١٣٢)	-	(٥,٦٢٩)	(٧,٥٠٣)	-	-	-
١٥,٦٣٢,٧١	٧٦١,٩٧٥	٣١١,٤٧٤	٢,٦٣٦,٩٥٥	٩,٤١٢,٥٠١	٢,٤٤٩,١٦٦	-
٣,٤٨٨,٤٤٧	١٩,٠٧٥	-	٤٣٧,٢١٩	١,١٨٦,٤٠١	١,٤٢٠,٢٥٠	٤٩٠,١٢٧

الشركة الأردنية لإنتاج الأدوية المساهمة العامة المحدودة
إيضاحات حول القوائم المالية الموحدة
٣١ كانون الأول ٢٠٢١

تم توزيع مصروف الاستهلاك في قائمة الأرباح أو الخسائر الموحدة كما يلي:

٢٠٢٠	٢٠٢١	
دينار	دينار	
٤٢٨,٨٨٢	٤٠٨,٢٥٦	كلفة المبيعات (إيضاح ٢٢)
١,٩٨٥	١,٨٤٢	مصاريف بيع وتوزيع (إيضاح ٢٣)
٧,١٠٤	١٠,٤٤٥	مصاريف إدارية (إيضاح ٢٤)
٤٣٧,٩٧١	٤٢٠,٥٤٣	

(٧) موحّدات غير ملموسة

المجموع	تسجيل أدوية	براءات اختراع	دراسات تكافؤ	٢٠٢١	
دينار	دينار	دينار	دينار		الكلفة -
١٠,٦٨٥,٩٥٠	١,٤٧١,٨٧٥	٣,٨٨٠,١٣٣	٥,٣٣٣,٩٤٢	الرصيد كما في أول كانون الثاني	
١٠٠,٥٣٧	٤١,١١٣	-	٥٩,٤٢٤	إضافات	
١٠,٧٨٦,٤٨٧	١,٥١٢,٩٨٨	٣,٨٨٠,١٣٣	٥,٣٩٣,٣٦٦	الرصيد كما في ٣١ كانون الأول	
				الإطفاء المتراكم -	
٨,٦٢١,٦٠٦	١,٣٥٥,٠١٤	٣,٨٢١,٩٣٧	٣,٤٤٤,٦٥٥	كما في أول كانون الثاني	
٣٠,٥٢٧	٣٠,٥٢٧	-	-	إطفاء السنة	
٧٢,٨٦٦	-	١١,٥٣٢	٦١,٣٣٤	خسائر تكدي القيمة	
٨,٧٢٤,٩٩٩	١,٣٨٥,٥٤١	٣,٨٣٣,٤٦٩	٣,٥٠٥,٩٨٩	كما في ٣١ كانون الأول	
٢,٠٦١,٤٨٨	١٢٧,٤٤٧	٤٦,٦٦٤	١,٨٨٧,٣٧٧	صافي القيمة الدفترية كما في ٣١ كانون الأول	
المجموع	تسجيل أدوية	براءات اختراع	دراسات تكافؤ	٢٠٢٠	
دينار	دينار	دينار	دينار		الكلفة -
١٠,٦٣٢,٣٠٧	١,٤١٨,٢٣٢	٣,٨٨٠,١٣٣	٥,٣٣٣,٩٤٢	الرصيد كما في أول كانون الثاني	
٥٣,٦٤٣	٥٣,٦٤٣	-	-	إضافات	
١٠,٦٨٥,٩٥٠	١,٤٧١,٨٧٥	٣,٨٨٠,١٣٣	٥,٣٣٣,٩٤٢	الرصيد كما في ٣١ كانون الأول	
				الإطفاء المتراكم -	
٨,٤٩٩,٥٥٢	١,٣١٨,٧٢٣	٣,٧٩٣,١٣١	٣,٣٨٧,٦٩٨	كما في أول كانون الثاني	
٣٦,٢٩١	٣٦,٢٩١	-	-	إطفاء السنة	
٨٥,٧٦٣	-	٢٨,٨٠٦	٥٦,٩٥٧	خسائر تكدي القيمة *	
٨,٦٢١,٦٠٦	١,٣٥٥,٠١٤	٣,٨٢١,٩٣٧	٣,٤٤٤,٦٥٥	كما في ٣١ كانون الأول	
٢,٠٦٤,٣٤٤	١١٦,٨٦١	٥٨,١٩٦	١,٨٨٩,٢٨٧	صافي القيمة الدفترية كما في ٣١ كانون الأول	

* قامت المجموعة بتاريخ ٣١ كانون الأول ٢٠٢١ بإجراء اختبار تكدي لقيمة دراسات تكافؤ وبراءات الاختراع (موجودات غير ملموسة ليس لها عمر محدد). عن طريق احتساب القيمة العادلة لها، وبناءً عليه تم الاعتراف بخسائر تكدي بقيمة ٧٢,٨٦٦ دينار خلال سنة ٢٠٢١.

الشركة الأردنية لإنتاج الأدوية المساهمة العامة المحدودة
إيضاحات حول القوائم المالية الموحدة
٣١ كانون الأول ٢٠٢١

(٨) استثمار في شركة حليفة

٢٠٢٠	٢٠٢١	نسبة المساهمة		طبيعة النشاط	بلد التأسيس	
		٢٠٢٠	٢٠٢١			
دينار	دينار	%٤٢	%٤٢	صناعة الأدوية	أرنتيريا	شركة أزل الصيدلانية
٣,٠٧٤,٥٢٠	٢,٩٦٨,٢٠٦					

إن تفاصيل الحركة على بند استثمار في شركة حليفة كما يلي:

٢٠٢٠	٢٠٢١	
دينار	دينار	
٢,٩٢٠,٤٢١	٣,٠٧٤,٥٢٠	الرصيد في بداية السنة
١١٨,٩٢٢	-	حصة المجموعة من صافي نتائج أعمال السنة
٣٥١,١٧٧	(١٠٦,٣١٤)	حصة المجموعة من صافي نتائج أعمال سنوات سابقة
٣,٠٧٤,٥٢٠	٢,٩٦٨,٢٠٦	الرصيد في نهاية السنة

يوضح الجدول التالي ملخص المعلومات المالية حول استثمار المجموعة في الشركة الحليفة:

٢٠٢٠	٢٠٢١	
دينار	دينار	
١٢,٣٨٣,٧٣٨	١٢,٣٨٤,٩٠١	الموجودات المتداولة
٩٤٤,٤٤٢	٩٤٠,٧٧١	الموجودات غير المتداولة
(٥,٦٢٦,٢٢١)	(٥,٨٧٦,٨٤١)	المطلوبات المتداولة
(٣٨١,٦٧٣)	(٣٨١,٦٧٣)	المطلوبات غير المتداولة
٧,٣٢٠,٢٨٦	٧,٠٦٧,١٥٨	صافي حقوق الملكية
%٤٢	%٤٢	نسبة الملكية
٣,٠٧٤,٥٢٠	٢,٩٦٨,٢٠٦	حصة المجموعة من صافي حقوق الملكية
٣,٠٧٤,٥٢٠	٢,٩٦٨,٢٠٦	صافي قيمة الاستثمار كما في ٣١ كانون الأول

الشركة الأردنية لإنتاج الأدوية المساهمة العامة المحدودة
إيضاحات حول القوائم المالية الموحدة
٣١ كانون الأول ٢٠٢١

(٩) موجودات مالية بالقيمة العادلة من خلال الدخل الشامل الآخر

٢٠٢٠	٢٠٢١	البلد	أسهم شركات غير مدرجة
دينار	دينار		الشركة العربية للصناعات الصيدلانية
١٨٣,١٨٨	١٨٣,١٨٨	تونس	شركة طاسيلي تافكو
١٠,٣٥٢	١٠,٣٥٢	الجزائر	شركة العبور المصرية
١	١	مصر	
١٩٣,٥٤١	١٩٣,٥٤١		

(١٠) بضاعة

٢٠٢٠	٢٠٢١	
دينار	دينار	
٢,٨٢٧,٧٢٥	٢,٠٨٤,٨٤٦	بضاعة جاهزة
١,٩٦٠,٧٠٤	٢,٣٤٤,٩٤٩	مواد خام
٩٢٥,٥٨٤	٧٥١,٤٤٠	تعبئه وتغليف
٣٩٠,٨٣٤	٤٤٣,٣٢١	قطع غيار ولوازم وأخرى
٦,١٠٤,٨٤٧	٥,٦٢٤,٥٥٦	

(١١) أرصدة مدينة أخرى

٢٠٢٠	٢٠٢١	
دينار	دينار	
٢١١,٣٥٣	١٧٩,٨١٥	أمانات ضريبة دخل
١٤٢,٤٤٤	١٧٠,٥٤٦	أمانات ضريبة مبيعات
٦٤,٤٨٧	١٣٦,٢٣٥	مصاريف مدفوعة مقدما
٩٢,٥٣٦	٩٣,٠٣٩	ذمم موظفين
٧٥,٤٢٩	٦٣,٦٤٢	تأمينات كفالات
١٠,٥٢١	٨,٩٩٣	تأمينات مستردة
٢٤٢,٥٠٦	٤٧,٨٣٤	أخرى
٨٣٩,٢٧٦	٧٠٠,١٠٤	

الشركة الأردنية لإنتاج الأدوية المساهمة العامة المحدودة
إيضاحات حول القوائم المالية الموحدة
٣١ كانون الأول ٢٠٢١

(١٢) أرصدة ومعاملات مع جهات ذات علاقة

تمثل المعاملات مع جهات ذات علاقة المعاملات التي تمت مع المساهمين والإدارة التنفيذية العليا للشركة والشركات الشقيقة والشركات الحليفة التي هم فيها مساهمين رئيسيين. يتم اعتماد الأسعار والشروط المتعلقة بهذه العمليات من قبل إدارة المجموعة.

فيما يلي ملخص الأرصدة مع الجهات ذات علاقة الظاهرة في قائمة المركز المالي الموحدة:

٢٠٢٠	٢٠٢١	طبيعة العلاقة	
دينار	دينار		
		مبالغ مستحقة من جهات ذات علاقة:	
١١,٥٦٢	١٢,١٦٦	عضو مجلس إدارة	الدكتور عنان علي حسين بدوان
		مبالغ مستحقة لجهات ذات علاقة:	
٥٠,٠٠٠	٥٠,٠٠٠	مساهم رئيسي	شركة راشد عبد الرحمن الراشد وأولاده
٢,١١٢	٣,٩٩٢	شركة حليفة	شركة أزل الصيدلانية
٥٢,١١٢	٥٣,٩٩٢		
		مطلوبات بموجب عقد إستجار تمويلي:	
٨,٠٠٤,٧٣٨	٧,٦١٦,٠٣٧	مساهم رئيسي	البنك الإسلامي الأردني
		تمويلات مرابحة:	
١٩,١٨١,٨٠٨	٢٠,٩٧٤,٠٢٥	مساهم رئيسي	البنك الإسلامي الأردني
		ذمم دائنة أخرى:	
٣١,٥٤١	٣٠,١٠٥	مجلس الإدارة	مبالغ مستحقة لأعضاء مجلس الإدارة

فيما يلي ملخص الأرصدة مع الجهات ذات علاقة الظاهرة في قائمة الأرباح أو الخسائر الموحدة:

٢٠٢٠	٢٠٢١	طبيعة العلاقة	
دينار	دينار		
		تكاليف تمويل:	
١,٣٩٢,٥٢١	٨٤٧,٩٥٦	مساهم رئيسي	البنك الإسلامي الأردني
		أرباح ناتجة من إعادة هيكلة تمويل مرابحة:	
٤٨٧,٦٧٠	١,٠٣٢,٣٠٠	مساهم رئيسي	البنك الإسلامي الأردني
		مصاريف إدارية:	
٣٥,٠٨١	٥٧,٥٥٠	مجلس الإدارة	بدل تنقلات أعضاء مجلس الإدارة

بلغت رواتب وتعويض نهاية الخدمة وتنقلات الإدارة التنفيذية ٥٣٢,٩٦٥ دينار للسنة المنتهية في ٣١ كانون الأول ٢٠٢١ (للسنة المنتهية في ٣١ كانون الأول ٢٠٢٠ : ٢٦٧,١١٦ دينار).

الشركة الأردنية لإنتاج الأدوية المساهمة العامة المحدودة
إيضاحات حول القوائم المالية الموحدة
٣١ كانون الأول ٢٠٢١

(١٣) ذمم مدينة

٢٠٢٠	٢٠٢١	
دينار	دينار	
٧٩٣٣,٧٦٦	٥,٢٨٣,٤٨٧	ذمم مبيعات محلية
٢٢,٣٣٩,٣٥٩	٢٢,٨٥٦,٤٣١	ذمم مبيعات خارجية
٣٠,٢٧٣,١٢٥	٢٨,١٣٩,٩١٨	
(١٤,٢٢٠,٩١٠)	(١٤,٢٢٠,٩١٠)	مخصص خسائر إئتمانية متوقعة *
١٦,٠٥٢,٢١٥	١٣,٩١٩,٠٠٨	

فيما يلي جدول أعمار الذمم كما في ٣١ كانون الأول باستخدام مصفوفة مخصص الخسائر الإئتمانية المتوقعة:

مخصص خسائر إئتمانية متوقعة	ذمم مدينة	معدل خسارة المتوسط المرجح	
دينار	دينار		٢٠٢١ -
٢٣٧,٠٦١	٥,١٨٠,٢٢٢	%٤٦	أقل من ٩٠ يوم
١٨٥,٣٧٥	١,٨٥٣,٧٥٢	%١٠	٩١ - ١٨٠ يوم
١٩٢,٢٥٥	١,٢٨١,٦٩٩	%١٥	١٨١ - ٢٧٠ يوم
٢٣٧,٩٣٣	٩٥١,٧٣٢	%٢٥	٢٧١ - ٣٦٥ يوم
٥,٠٤٢,٢٢٧	١١,٠٠٨,٤٥٤	%٥٠	٣٦٥ - ٧٣٠ يوم
٧,٨٦٤,٠٥٩	٧,٨٦٤,٠٥٩	%١٠٠	أكثر من ٧٣٠
١٤,٢٢٠,٩١٠	٢٨,١٣٩,٩١٨		

مخصص خسائر إئتمانية متوقعة	ذمم مدينة	معدل خسارة المتوسط المرجح	
دينار	دينار		٢٠٢٠ -
١٢٥,٣٨٣	٤,١٤٣,٢٤٧	%٣	أقل من ٩٠ يوم
٣٠,٥٢٧٢	٣,٣٩١,٩٠٧	%٩	٩١ - ١٨٠ يوم
٦٢٨,٠٨٢	٢,٨٥٤,٩١٨	%٢٢	١٨١ - ٢٧٠ يوم
٨٣٣,٧٦٠	٣,٢٠٦,٧٧١	%٢٦	٢٧١ - ٣٦٥ يوم
٤,٣٤٧,٨٦٩	٨,٦٩٥,٧٣٨	%٥٠	٣٦٥ - ٧٣٠ يوم
٧,٩٨٠,٥٤٤	٧,٩٨٠,٥٤٤	%١٠٠	أكثر من ٧٣٠
١٤,٢٢٠,٩١٠	٣٠,٢٧٣,١٢٥		

الشركة الأردنية لإنتاج الأدوية المساهمة العامة المحدودة
إيضاحات حول القوائم المالية الموحدة
٣١ كانون الأول ٢٠٢١

* إن تفاصيل الحركة على بند مخصص خسائر انتحانية متوقعة هي كما يلي:

٢٠٢٠	٢٠٢١	
دينار	دينار	
١٤,٢٢٠,٩١٠	١٤,٢٢٠,٩١٠	الرصيد في بداية السنة
-	-	المخصص للسنة
١٤,٢٢٠,٩١٠	١٤,٢٢٠,٩١٠	الرصيد في نهاية السنة

في تقدير إدارة المجموعة فإنه من المتوقع تحصيل النعم. علما بأن المجموعة لا تحصل على ضمانات مقابل تلك الذمم.

(١٤) النقد وما في حكمه

٢٠٢٠	٢٠٢١	
دينار	دينار	
١٩٥,٣٢٥	١١٤,١٢٢,٦٩٢	نقد لدى البنوك
١٣,٠٨٤	١٤,٨٦٧	نقد في الصندوق
٢٠٨,٤٠٩	١١٤,٢٧٥,٥٥٩	نقد وأرصدة لدى البنوك

لأغراض إعداد قائمة التدفقات النقدية الموحدة، فإن النقد وما في حكمه يتكون مما يلي:

٢٠٢٠	٢٠٢١	
دينار	دينار	
٢٠٨,٤٠٩	١١٤,٢٧٥,٥٥٩	نقد وأرصدة لدى البنوك
(٩٥٥,٨١١)	(٩٤٨,٠٤٣)	ينزل: بنوك دائنة *
(٧٤٧,٤٠٢)	١٠,٤٧٩,٥١٦	النقد وما في حكمه لأغراض إعداد قائمة التدفقات النقدية الموحدة

* يتضمن بند بنوك دائنة حساب جاري مدين بقيمة ٩٤٨,٠٤٣ دينار من بنك الإسكان - الجزائر لتمويل رأس المال العامل للشركة التابعة في الجزائر، بمسقف ٤٧٥ مليون دينار جزائري وسعر فائدة متغير ٣٪ + TAUX DE BASE BANCAIRE.

(١٥) حقوق الملكية

رأس المال المدفوع -

بلغ رأس المال المصرح به والمدفوع ٢٥,٣١٢,٠٠٠ دينار مقسم إلى ٢٥,٣١٢,٠٠٠ سهم بقيمة اسمية دينار للسهم الواحد كما في ٣١ كانون الأول ٢٠٢١.

احتياطي إجباري -

تمثل المبالغ المتجمعة في هذا البند ما تم تحويله بنسبة ١٠٪ من الأرباح السنوية قبل الضريبة خلال السنة والسنوات السابقة ولا يجوز وقفه قبل أن يبلغ حساب الاحتياطي الإجباري المتجمع ما يعادل ٢٥٪ من رأس المال الشركة المصرح به إلا أنه يجوز بموافقة الهيئة العامة للشركة الاستمرار في اقتطاع هذه النسبة السنوية إلى أن يبلغ هذا الاحتياطي ما يعادل مقدار رأس مال الشركة المصرح به وهو غير قابل للتوزيع على المساهمين.

فروقات ترجمة عملات أجنبية -

يمثل هذا البند فروقات العملة الأجنبية الناتجة عن ترجمة القوائم المالية للشركات التابعة الأجنبية.

الشركة الأردنية لإنتاج الأدوية المساهمة العامة المحدودة
إيضاحات حول القوائم المالية الموحدة
٣١ كانون الأول ٢٠٢١

خسائر متراكمة -

بلغت خسائر المجموعة المتراكمة ١٤ر٦١٤ر٣٣ دينار كما في ٣١ كانون الأول ٢٠٢١ أي ما نسبته ١٣١٪ من رأسمالها المدفوع. وتتص المادة (٢٦٦) من قانون الشركات رقم (٢٢) لسنة ١٩٩٧ وتعديلاته على أنه إذا بلغت الخسائر المتراكمة للشركة المساهمة العامة ٧٥٪ من رأسمالها المكتتب به فيجب تصفيتاها إلا إذا قررت الهيئة العامة في اجتماع غير عادي زيادة رأسمالها لمعالجة وضع الخسائر أو إطفائها. قرارات الهيئة العامة في اجتماعها الغير العادي المنعقد بتاريخ ٢٩ تشرين الثاني ٢٠٢١ بزيادة رأس مال الشركة من ٥٠٠ر٣١٢ر٢٥ سهم/دينار إلى ٩٤٤ر٧٥٦ر٦٩ سهم/دينار وذلك عن طريق تخصيص أسهم الزيادة لبعض المساهمين وذلك بخضم إصدار ٧٣ر٠ قرش للسهم الواحد. لم يتم إستكمال الإجراءات القانونية بتاريخ اعداد القوائم المالية الموحدة. وبناء عليه قامت الادارة باعداد القوائم المالية الموحدة على أساس مبدأ الاستمرارية.

(١٦) مطلوبات عقود ايجار

تمثل مطلوبات عقود ايجار رصيد المطلوبات القائمة على المجموعة من عقد التأجير التمويلي الموقع مع البنك الإسلامي الأردني، علماً بأن بدل عائد التأجير تم احتسابه بواقع نسبة (٥٪) سنوياً.

٢٠٢٠		٢٠٢١		
القيمة الحالية للدفعات	الحد الأدنى للدفعات	القيمة الحالية للدفعات	الحد الأدنى للدفعات	
دينار	دينار	دينار	دينار	
٢١٩ر٧٨٩	٢١٩ر٧٨٩	٢١٩ر٧٨٩	٢١٩ر٧٨٩	مستحقة وغير مدفوعة
٣٨٨ر٧٠١	٨٧٩ر١٥٦	٤٢٩ر٤٣٨	٨٧٩ر١٥٦	تستحق خلال سنة
١٩٦١ر١٢٣	٣ر١٦ر٦٢٤	٢ر١٢٤ر٠٧٢	٣ر١٦ر٦٢٤	تستحق من سنة الى خمسة سنوات
٥ر٤٣٥ر١٢٥	٦ر٩٣ر٦٧٠	٤ر٨٤٢ر٧٣٨	٥ر٧١٤ر١٤	أكثر من خمسة سنوات
٨ر٠٠٤ر٧٣٨	١١ر٢٠٩ر٢٣٩	٧ر٦١٦ر٠٣٧	١٠ر٣٣٠ر٠٨٣	
-	(٣ر٢٠٤ر٥٠١)	-	(٢ر٧١٤ر٠٤٦)	ينزل: تكاليف التمويل المؤجلة
٨ر٠٠٤ر٧٣٨	٨ر٠٠٤ر٧٣٨	٧ر٦١٦ر٠٣٧	٧ر٦١٦ر٠٣٧	

حيث نتج من عملية البيع وإعادة الإستجار ربح بمقدار ٨٩ر٥٨٩ر٢٦٣ دينار والذي يتم إطفائه على مدة عقد الإيجار كما يلي:

٢٠٢٠	٢٠٢١	
دينار	دينار	
١ر٥٥٠ر٥٧٧	١ر٤٣٥ر٧٢٠	الرصيد في بداية السنة
(١١٤ر٨٥٧)	(١١٤ر٨٥٨)	مبلغ الاطفاء خلال السنة
١ر٤٣٥ر٧٢٠	١ر٣٢٠ر٨٦٢	الرصيد في نهاية السنة
١١٤ر٨٥٨	١١٤ر٨٥٨	تستحق خلال سنة
١ر٣٢٠ر٨٦٢	١ر٢٠٦ر٠٠٤	تستحق بعد أكثر من سنة
١ر٤٣٥ر٧٢٠	١ر٣٢٠ر٨٦٢	المجموع

الشركة الأردنية لإنتاج الأدوية المساهمة العامة المحدودة
إيضاحات حول القوائم المالية الموحدة
٣١ كانون الأول ٢٠٢١

(١٧) تمويلات مرابحة

٢٠٢٠			٢٠٢١			العملة
المجموع	طويلة الأجل	تستحق الدفع خلال سنة	المجموع	طويلة الأجل	تستحق الدفع خلال سنة	
دينار	دينار	دينار	دينار	دينار	دينار	
١٩,١٨١,٨٠٨	١٢,٨٧٣,٠٧٦	٦,٣٠٨,٧٢٢	٢٠,٢٥٦,٣٢٢	٢٠,٢٥٦,٣٢٢	-	دينار أردني ١
-	-	-	٧١٧,٧٠٣	-	٧١٧,٧٠٣	دينار أردني ٢
١٩,١٨١,٨٠٨	١٢,٨٧٣,٠٧٦	٦,٣٠٨,٧٢٢	٢٠,٩٧٤,٠٢٥	٢٠,٢٥٦,٣٢٢	٧١٧,٧٠٣	

مرابحات البنك الإسلامي ١-

حصلت الشركة على عدة مرابحات من البنك الإسلامي الأردني، حيث تم خلال عام ٢٠٢١ توقيع ملحق إتفاقية مع البنك الإسلامي الأردني والتي تنص على إعادة جدولة أقساط المربحات لتصبح مدة المربحة بعد الجدولة ١٢١ شهر من ضمنها ١٣ شهر فترة سماح. يسدد هذا المربحة على ١٠٨ قسط بحيث يستحق القسط الأول بقيمة ١٢,٥١٢ دينار بتاريخ ٣١ كانون الثاني ٢٠٢٣ ويستحق القسط الأخير بقيمة ٤٦٨,٢٤٦ دينار بتاريخ ٣١ كانون الأول ٢٠٣١.

مرابحات البنك الإسلامي ٢-

حصلت الشركة على عدة مرابحات من البنك الإسلامي الأردني، حيث لم يتم إكمال إجراءات تقسيط هذه المربحات بتاريخ إعداد القوائم المالية الموحدة.

إن أقساط المربحات طويلة الأجل المستحقة خلال السنوات القادمة هي كما يلي:

السنة	دينار
٢٠٢٣	١,٩٥٠,١٤٤
٢٠٢٤	١,٩٥٠,١٤٤
٢٠٢٥	٢,٩٥٨,٣٢٤
٢٠٢٦	٢,٩٥٨,٣٢٤
٢٠٢٧	٢,٩٥٨,٣٢٤
٢٠٢٨	٢,٩٥٨,٣٢٤
٢٠٢٩	٢,٩٥٨,٣٢٤
٢٠٣٠	٢,٩٥٨,٣٢٤
٢٠٣١	٢,٩٥٨,٢٦٥
	٢٤,٦٠٨,٤٩٧
ينزل: تكاليف التمويل المؤجلة	(٤,٣٥٢,١٧٥)
	٢٠,٢٥٦,٣٢٢

الشركة الأردنية لإنتاج الأدوية المساهمة العامة المحدودة
إيضاحات حول القوائم المالية الموحدة
٣١ كانون الأول ٢٠٢١

(١٨) أوراق دفع

٢٠٢٠			٢٠٢١			العملة	
المجموع	طويلة الأجل	تستحق الدفع خلال سنة	المجموع	طويلة الأجل	تستحق الدفع خلال سنة		
دينار	دينار	دينار	دينار	دينار	دينار	دينار أردني	
٣,٤٢٠,٧٥٤	٣,١٦٠,٤٤٩	٢٦٠,٣٠٥	٣,١٦٠,٤٤١	٢,٨٠٩,٢٤٨	٣٥١,١٩٣	دينار أردني	ضريبة الدخل والمبيعات
١,٦٨٣,٥٠٦	١,٥٢١,٢١٥	١٦٢,٢٩١	١,٥٢٣,٧٦٥	١,٣٥٧,٢٩٣	١٦٦,٤٧٢	دينار أردني	الضمان الاجتماعي ١
-	-	-	٢٤٣,٦١٤	٢١٩,٥٠٠	٢٤,٥٦٤	دينار أردني	الضمان الاجتماعي ٢
٩٠٠,٠٠٠	-	٩٠٠,٠٠٠	١٠٠,٠٠٠	-	١٠٠,٠٠٠	دينار أردني	شركة عمون الدولية
-	-	-	٢,٠٩٤,٥٠٠	١,٦٦٨,٥٠٠	٤٢٦,٠٠٠	دينار أردني	شركة مستودع أدوية النور
٢٨١,٩٧٦	-	٢٨١,٩٧٦	٢٨١,٩٧٦	-	٢٨١,٩٧٦	دينار أردني	مؤسسة الدولية الإسلامية
٦,٢٨٦,٢٣٦	٤,٦٨١,٦٦٤	١,٦٠٤,٥٧٢	٧,٤٠٤,٢٩٦	٦,٠٥٤,٠٩١	١,٣٥٠,٢٠٥		

أوراق دفع - ضريبة الدخل والمبيعات

قامت الشركة خلال عام ٢٠٢٠ بجدولة الإلتزامات القائمة لمصلحة ضريبة الدخل والمبيعات على ١٠ سنوات. حيث يسدد الإلتزامات على ١٢٠ دفعة بحيث يستحق أول دفعة بتاريخ ٢٠ كانون الثاني ٢٠٢١ ويستحق الدفعة الأخيرة بتاريخ ٢٠ كانون الأول ٢٠٣٠.

أوراق دفع - الضمان الاجتماعي ١

قامت الشركة خلال عام ٢٠٢٠ بجدولة الإلتزامات القائمة لمصلحة مؤسسة الضمان الاجتماعي على ١٠ سنوات. حيث يسدد الإلتزامات على ١٢٠ دفعة بحيث يستحق أول دفعة بتاريخ ٢ كانون الأول ٢٠٢٠ ويستحق الدفعة الأخيرة بتاريخ ٢ تشرين الثاني ٢٠٣٠.

أوراق دفع - الضمان الاجتماعي ٢

خلال عام ٢٠٢١، قامت شركة أراجن للنقانة الحيوية (شركة تابعة) بجدولة الإلتزامات القائمة لمصلحة مؤسسة الضمان الاجتماعي على ١٠ سنوات. حيث يسدد الإلتزامات على ١٢٠ دفعة بحيث يستحق أول دفعة بتاريخ ٤ كانون الأول ٢٠٢١ ويستحق الدفعة الأخيرة بتاريخ ٤ تشرين الثاني ٢٠٣١.

أوراق دفع - شركة عمون الدولية للاستثمارات المتعددة

خلال سنة ٢٠١٨، صدر قرار بموجب دعوى تحكيمية بالزام المجموعة بفسخ إتفاقية بيع حصص لشركة عمون الدولية للاستثمارات المتعددة (شريك سابق في شركة تابعة) وتم بموجب إتفاقية المصالحة فسخ إتفاقية بيع الحصص والإتفاق على دفع مبلغ ٣,٥٠٠,٠٠٠ دينار مقابل التنازل عن كامل حصص الشركة التابعة لصالح المجموعة مما نتج عنه تملك الشركة التابعة بنسبة ٩٠٪. كما تتضمن هذا البند دفعة بقيمة ١٠٠,٠٠٠ دينار مستحقة وغير مدفوعة كما في ٣١ كانون الأول ٢٠٢١.

أوراق دفع - مستودع أدوية النور

خلال سنة ٢٠٢١، تم توقيع على إتفاقية مصالحة مع مستودع أدوية النور (وكيل الشركة السابق في دولة الإمارات العربية المتحدة) وتم بموجب هذه المصالحة دفع مبلغ ٧١٠,٠٠٠ دينار من أصل ٢,٨٤٠,٠٠٠ دينار وتقسيم الباقي القيمة على خمس سنوات.

أوراق دفع - مؤسسة الدولية الإسلامية لتمويل التجارة

تمثل هذا البند أوراق دفع للمؤسسة الدولية الإسلامية لتمويل التجارة مستحقة وغير مدفوعة.

الشركة الأردنية لإنتاج الأدوية المساهمة العامة المحدودة
إيضاحات حول القوائم المالية الموحدة
٣١ كانون الأول ٢٠٢١

إن دفعات طويلة الأجل المستحقة خلال السنوات القادمة هي كما يلي:

السنة	دينار
٢٠٢٣	١,٢٣٢,٠٧٩
٢٠٢٤	١,٢٠٠,٤٧٥
٢٠٢٥	١,١٦٨,٨٧١
٢٠٢٦	١,٠١٧,٦٦٧
٢٠٢٧	٦٧٩,٦٦٣
٢٠٢٨	٦٤٨,٠٥٩
٢٠٢٩	٦١٦,٤٥٥
٢٠٣٠	٥٦٨,٩٣٥
٢٠٣١	٢٢,٥٣٨
	٧,٢٣٨,٨٤٢
ينزل: تكاليف التمويل المؤجلة	(١,١٨٤,٧٥١)
	٦,٠٥٤,٠٩١

(١٩) مخصص قضايا

قام مستودع أدوية النور (وكيل الشركة السابق في دولة الإمارات العربية المتحدة) برفع دعوى تحكيمية ضد الشركة الأردنية لإنتاج الأدوية مطالباً بتعويض بحجة إنهاء توكيل المستودع في دولة الإمارات العربية المتحدة. بعد صدور قرار التمييز من محكمة دولة الإمارات صدر قرار محكمة التمييز الأردنية بتاريخ ٢٥ حزيران ٢٠٢٠ بإلزام الشركة بدفع مبلغ ٨,٠١١,٠٦٢ دولار أمريكي. تم تسجيل مخصص في القوائم المالية كما في ٣١ كانون الأول ٢٠٢٠ لقاء هذه القضية بقيمة ٨,٣٢٢,٦٧١ دينار. خلال الربع الثالث من عام ٢٠٢١ تم إجراء مصالحة مع مستودع أدوية النور وبالتالي عكس ٢,٨٣١,٨٣٢ دينار من قيمة المخصص ليصبح قيمة الالتزام القائم بعد المصالحة ٢,٨٤٠,٠٠٠ دينار تدفع على مدة خمسة سنوات (إيضاح ١٨).

(٢٠) ذمم دائنة أخرى

٢٠٢٠	٢٠٢١	
دينار	دينار	
٢,٤٤٢,٦٥٣	٢,٤٨٥,٧٥٩	مصاريف مستحقة
٩٠١,٥٠٨	١,٣٩٧,٤٥١	ذمم الموظفين المستقلين
٥٩٥,٧٤٨	١,٠٠٥,٧٢٢	أمانات الضمان الإجتماعي
٩٨٧,٥١٧	٩٨٠,٧٥١	أمانات مساهمين
٣١٥,٤١١	٣٠١,٠٥١	مبالغ مستحقة لأعضاء مجلس الإدارة
٨٨٠,١٣٤	١٤١,٠٣٩	مخصص تعويض نهاية الخدمة
١٤٠,١٣	٦١,٧٥٨	أمانات ضريبة الدخل
٤٦,٢٦٢	-	أمانات ضريبة مبيعات
١٢,٨٠٧	٨٣,١٧٠	أخرى
٦,١٩٦,٠٥٣	٦,٤٥٦,٧٠١	

الشركة الأردنية لإنتاج الأدوية المساهمة العامة المحدودة
إيضاحات حول القوائم المالية الموحدة
٣١ كانون الأول ٢٠٢١

(٢١) صافي المبيعات

٢٠٢٠	٢٠٢١	
دينار	دينار	
٦٠٠٨٥١٤	٧٣٣٦٦٦٧	مبيعات محلية
٨٩٠٦٦٤٦	٨٩٩١٧٠٣	مبيعات خارجية
١٤٩١٥١٦٠	١٥٨٢٨٣٧٠	

تتمثل طبيعة الإيرادات من مبيعات صناعات دوائية في الأسواق المحلية والخارجية حيث يتم الاعتراف بالإيرادات في نقطة من الزمن عند نقل البضاعة الى العميل (عند تنفيذ التزامات الأداء).

(٢٢) تكلفة المبيعات

٢٠٢٠	٢٠٢١	
دينار	دينار	
٤١٣٤٦١٢	٤٩١٣٦٥٩	مواد خام مستخدمة في الإنتاج
٣٠٧٦٦٨٧	٢٩٨٥٩٥٢	منافع الموظفين وامتيازاتهم
٥٦٣٣٣٨	٥٣٦١٨٩	كهرباء ومياه
٤٢٨٨٨٢	٤٠٨٢٥٦	إستهلاك ممتلكات وألات ومعدات (إيضاح ٦)
٢٣٩٦٩٧	٣١٠٢٢٢	التحليل المخبرية
٢٣٤٧٩٥	٢٢٣٨٩٥	مصاريف تنقلات موظفين
١٢٩٧٤٣	١٨٣٨٩٨	صيانة
١٥٣٣٠٤	١٥٣٣٠٤	إستهلاك حق استخدام موجودات (إيضاح ٥)
٣٥٠٨٣٣	٤٤١٠٨٠	مصاريف صناعية أخرى
٩٣١١٨٩١	١٠١٥٦٤٥٥	

(٢٣) مصاريف بيع وتوزيع

٢٠٢٠	٢٠٢١	
دينار	دينار	
٢٥٩٣٥١٩	٢٥٢٥٠٦٠	منافع الموظفين وامتيازاتهم
٥٠١٠١٩	٩٢٢٥٩٨	مصاريف دعم أسواق خارجية
٥٧٥٢٨١	٣٢٢٧١٦	دعاية وإعلان
٣٩٥١٤٢	٢٦٦٢١٣	شحن وتصدير
١٥٠٧٩٨	١٥٧٩٣٣	عينات
٥٠١٨٦	١٠٨٠٣٠	إيجارات
٥٣٠٨٣	٦٣٦٢٣	تسجيل وفحص الأدوية
١٠٣٦٥٧	٢٩٦٣٤	مصاريف تنقلات موظفين
٢٠٤٠٦	٨٣٥٦	عطاءات وكفالات
١٩٨٥	١٨٤٢	إستهلاك ممتلكات ومعدات (إيضاح ٦)
١٤٨٧٢٧	٦٥١٤٦	أخرى
٤٥٩٣٨٠٣	٤٩٤٧١٠١	

الشركة الأردنية لإنتاج الأدوية المساهمة العامة المحدودة
إيضاحات حول القوائم المالية الموحدة
٣١ كانون الأول ٢٠٢١

(٢٤) مصاريف إدارية

٢٠٢٠	٢٠٢١	
دينار	دينار	
٢٠٢٥٨٠٢	١٨٠٠٠٤١	منافع الموظفين وإمتيازاتهم
٤٣٥١٦٩	٥٧٢٧٢٢	رسوم قضايا وأتعاب محاماة
٢٤٤٦٢	١٣٢٤٨٠	غرامات
٥٦٢٩٢	٥٩٥٢٧	تتقات أعضاء مجلس الإدارة
٥٣٧٧٠	٤٣١٠٧	كمبيوتر
٦٠٩٥	١٥٤٠٢	سيارات
١٨٧٣٩	١١٢٢٤	ضيافة ونظافة
٧١٠٤	١٠٤٤٥	إستهلاك ممتلكات ومعدات (إيضاح ٦)
٤٥٩٢	٧٥٩٣	قرطاسية ومطبوعات
٧٩٤٥	٥١٦٤	سفر وتنفقات
٨٦٣٠	١٣٣٢	بريد وهاتف
٣٤٥	٥٠٠	مكافآت وتبرعات
١٤٦٨٦١	٧٩١١٤	أخرى
٢٠٩٩٥٨٠٦	٢٠٧٣٨٦٥١	

(٢٥) إيرادات ومصاريف أخرى، بالصافي

٢٠٢٠	٢٠٢١	
دينار	دينار	
١٦٠٦٩	-	أرباح بيع معرفة تقنية
(٢٣٧٧٨)	(٢٣١٩)	فروقات عملة
١٣٤٨٣	٥١٨٥	إيرادات أخرى
٥٧٧٤	٢٨٦٦	

(٢٦) ضريبة الدخل

الشركة الأردنية لإنتاج الأدوية المساهمة العامة المحدودة -

لم يتم احتساب مخصص لضريبة الدخل للشركة للسنة المنتهية في ٣١ كانون الأول ٢٠٢١ وذلك بسبب زيادة المصاريف المقبولة ضريبياً عن الإيرادات الخاضعة للضريبة وفقاً لقانون ضريبة الدخل رقم (٣٨) لسنة ٢٠١٨.

حصلت الشركة على مخالصة نهائية من دائرة ضريبة الدخل حتى نهاية سنة ٢٠١٦. كما قامت الشركة بتقديم كشوف التقدير الذاتي لدائرة ضريبة الدخل والمبيعات عن نتائج أعمال سنة ٢٠١٧ و ٢٠١٨ و ٢٠١٩ و ٢٠٢٠ ضمن المهلة القانونية .

الشركة الأردنية لإنتاج الأدوية المساهمة العامة المحدودة
إيضاحات حول القوائم المالية الموحدة
٣١ كانون الأول ٢٠٢١

شركة دلاص للمنتجات الطبيعية-

تم احتساب مخصص لضريبة الدخل للشركة للسنة المنتهية في ٣١ كانون الأول ٢٠٢١ بقيمة ٥٧٢٩٣ دينار وذلك بسبب زيادة الإيرادات الخاضعة للضريبة عن المصاريف المقبولة ضريبياً وفقاً لقانون ضريبة الدخل رقم (٣٨) لسنة ٢٠١٨.

حصلت الشركة على مخالصة نهائية من دائرة ضريبة الدخل حتى نهاية سنة ٢٠١٨. كما قامت الشركة بتقديم كشوف التقدير الذاتي لدائرة ضريبة الدخل والمبيعات عن نتائج أعمال سنة ٢٠١٩ و ٢٠٢٠ ضمن المهلة القانونية.

شركة أراجين للتقانة الحيوية وشركتها التابعة-

لم يتم احتساب مخصص لضريبة الدخل للشركة للسنة المنتهية في ٣١ كانون الأول ٢٠٢١ وذلك بسبب زيادة المصاريف المقبولة ضريبياً عن الإيرادات الخاضعة للضريبة وفقاً لقانون ضريبة الدخل رقم (٣٨) لسنة ٢٠١٨.

حصلت الشركة على مخالصة نهائية من دائرة ضريبة الدخل حتى نهاية سنة ٢٠١٨ (السنوات ٢٠١٠ و ٢٠١٢ و ٢٠١٣ و ٢٠١٥ منظورة لدى المحكمة قيمة الارصدة المستحقة عليها ٣٠٧٣٣ دينار). كما قامت الشركة بتقديم كشوف التقدير الذاتي لدائرة ضريبة الدخل والمبيعات عن نتائج أعمال سنة ٢٠١٩ و ٢٠٢٠ ضمن المهلة القانونية.

شركة سواغ للصناعات الصيدلانية والغذائية-

لم يتم احتساب مخصص لضريبة الدخل للشركة للسنة المنتهية في ٣١ كانون الأول ٢٠٢١ وذلك بسبب زيادة المصاريف المقبولة ضريبياً عن الإيرادات الخاضعة للضريبة وفقاً لقانون ضريبة الدخل رقم (٣٨) لسنة ٢٠١٨.

حصلت الشركة على مخالصة نهائية من دائرة ضريبة الدخل حتى نهاية سنة ٢٠١٨. كما قامت الشركة بتقديم كشوف التقدير الذاتي لدائرة ضريبة الدخل والمبيعات عن نتائج أعمال سنة ٢٠١٩ و ٢٠٢٠ ضمن المهلة القانونية.

(٢٧) حصة السهم من ربح (خسارة) السنة العائدة إلى مساهمي الشركة الأم

٢٠٢٠	٢٠٢١	
(١١٦٣٦٩٨٦)	١٢٢٠٧٦	ربح (خسارة) السنة العائد إلى مساهمي الشركة الأم (دينار)
٢٥٣١٢٠٠	٢٥٣١٢٠٠	المتوسط المرجح لعدد الاسهم (سهم)
فلس/دينار	فلس/دينار	
(٠/٤٦٠)	٠/٠٠٥	الحصة الأساسية والمخفضة للسهم من ربح (خسارة) السنة العائد إلى مساهمي الشركة الأم

الشركة الأردنية لإنتاج الأدوية المساهمة العامة المحدودة
إيضاحات حول القوائم المالية الموحدة
٣١ كانون الأول ٢٠٢١

(٢٨) الشركات التابعة الجوهرية والمملوكة جزئياً من قبل المجموعة

لدى المجموعة شركات تابعة ذات رصيد جوهري لحقوق غير المسيطرين كما يلي:

نسبة الملكية لغير المسيطرين	بلد التأسيس	النشاط الرئيسي	اسم الشركة
٪٦,٦٦	الأردن	صناعات دوائية	شركة دلاص للمنتجات الطبيعية
٪٦,٦٦	الأردن	صناعات دوائية	شركة سواغ للصناعات الصيدلانية والغذائية
٪١٠	الأردن	صناعات الكواشف	شركة أراجن للتقانة الحيوية
٪١٠	الأردن	صناعات دوائية	شركة أراجن للتقانة الحيوية - المنطقة الحرة
٪٠,٣٤	الجزائر	تسويق أدوية	الشركة الأردنية الجزائرية لإستيراد الأدوية

إن الرصيد المتراكم لحقوق غير المسيطرين كما يلي:

٢٠٢٠	٢٠٢١	
دينار	دينار	
١٢٥٥٠١	١٤٤١٥٠	شركة دلاص للمنتجات الطبيعية
٦٧٥٧	٥١٩٠	شركة سواغ للصناعات الصيدلانية والغذائية
(٧٠٤٤)	(٥٤٠١٩)	شركة أراجن للتقانة الحيوية
١١٢١٢	١١٠٨٦	شركة أراجن للتقانة الحيوية - المنطقة الحرة
(١٢٣٣)	٣٨٥	الشركة الأردنية الجزائرية لإستيراد الأدوية
١٣٥١٩٣	١٠٦٧٩٢	المجموع

إن حصة حقوق غير المسيطرين من الدخل الشامل كما يلي:

٢٠٢٠	٢٠٢١	
دينار	دينار	
٣٩١١	١٨٦٤٩	شركة دلاص للمنتجات الطبيعية
(١٦٣٠)	(١٥٦٧)	شركة سواغ للصناعات الصيدلانية والغذائية
(٥١٠٨٥)	(٤٦٩٧٥)	شركة أراجن للتقانة الحيوية
(١٢٥)	(١٢٥)	شركة أراجن للتقانة الحيوية - المنطقة الحرة
(١٤٥٥)	٣	الشركة الأردنية الجزائرية لإستيراد الأدوية
(٥٠٣٨٤)	(٣٠٠١٥)	حركات ضمن المجموعة
٣٨٤٢	١٦١٤	المجموع
(٤٦٥٤٢)	(٢٨٤٠١)	

الشركة الأردنية لإنتاج الأدوية المساهمة العامة المحدودة
إيضاحات حول القوائم المالية الموحدة
٣١ كانون الأول ٢٠٢١

فيما يلي ملخص للمعلومات المالية للشركات التابعة (قبل استبعاد المعاملات والأرصدة لدى الشركات التابعة) والتي يمتلك غير المسيطرين حقوقاً جوهرية فيها:

ملخص قائمة الدخل الشامل لسنة ٢٠٢١:

شركة سواغ	شركة دلاص	للصناعات	للصناعات الصيدلانية والغذائية	شركة أراجن	للتنقية الحيوية - المنطقة الحرة	شركة أراجن	للتنقية الحيوية	الشركة الأردنية	للتنقية الحيوية - المنطقة الحرة	المجموع
دينار	دينار	دينار	دينار	دينار	دينار	دينار	دينار	دينار	دينار	دينار
١٤٩٤,٩٦٢	١٠٧,٠٨١	-	-	-	-	٢٦٣,٣٦١	٢٦٣,٣٦١	٢٦٣,٣٦١	٢٦٣,٣٦١	١٤٩٤,٩٦٢
(٧٤٥,٧٨٨)	(٣٥٥,٨٤٠)	-	-	-	-	(٢٢٩,٩٨٤)	(٢٢٩,٩٨٤)	(٢٢٩,٩٨٤)	(٢٢٩,٩٨٤)	(٧٤٥,٧٨٨)
(٢٢٨,٢٣٧)	(١٦٣,٠٥٠)	-	-	-	-	-	-	-	-	(٢٢٨,٢٣٧)
(١١٣,٢٠٠)	(١٢٨,٣٥٢)	-	-	-	-	(١,٢٥٠)	(١,٢٥٠)	(١,٢٥٠)	(١,٢٥٠)	(١١٣,٢٠٠)
(٧٠,٧١٤)	(٢٣,٤٩٩)	(٢٣,٤٩٩)	(٢٣,٤٩٩)	(٢٣,٤٩٩)	(٢٣,٤٩٩)	(٣٢,٤٩٩)	(٣٢,٤٩٩)	(٣٢,٤٩٩)	(٣٢,٤٩٩)	(٧٠,٧١٤)
(٥٧,٢٩٣)	-	-	-	-	-	-	-	-	-	(٥٧,٢٩٣)
٢٧٩,٧٣٠	(٢٣,٤٩٩)	(٢٣,٤٩٩)	(٢٣,٤٩٩)	(٢٣,٤٩٩)	(٢٣,٤٩٩)	٩٥٣	٩٥٣	٩٥٣	٩٥٣	٢٧٩,٧٣٠
-	-	-	-	-	-	-	-	-	-	-
٢٧٩,٧٣٠	(٢٣,٤٩٩)	(٢٣,٤٩٩)	(٢٣,٤٩٩)	(٢٣,٤٩٩)	(٢٣,٤٩٩)	٨٧٧	٨٧٧	٨٧٧	٨٧٧	٢٧٩,٧٣٠
١٨,٦٤٩	(١,٥٦٧)	(١,٥٦٧)	(١,٥٦٧)	(١,٥٦٧)	(١,٥٦٧)	٣	٣	٣	٣	١٨,٦٤٩

ملخص قائمة المركز المالي كما في ٣١ كانون الأول ٢٠٢١:

شركة سواغ	شركة دلاص	للصناعات	للصناعات الصيدلانية والغذائية	شركة أراجن	للتنقية الحيوية - المنطقة الحرة	شركة أراجن	للتنقية الحيوية	الشركة الأردنية	للتنقية الحيوية - المنطقة الحرة	المجموع
دينار	دينار	دينار	دينار	دينار	دينار	دينار	دينار	دينار	دينار	دينار
٢,٧٢٣,٠٤١	٤٦,٣٧٢	٤٦,٣٧٢	٤٦,٣٧٢	١,٧٥٤,٨٣٩	١,٧٥٤,٨٣٩	١١٥,٤٤٤	١١٥,٤٤٤	١١٥,٤٤٤	١١٥,٤٤٤	٢,٧٢٣,٠٤١
٢٦٠,٠٧٨	٣٣٢,٤٦٠	٣٣٢,٤٦٠	٣٣٢,٤٦٠	٥٣٥,٣٣٨	٥٣٥,٣٣٨	٩,١٦٨	٩,١٦٨	٩,١٦٨	٩,١٦٨	٢٦٠,٠٧٨
(٨٢٠,٨٧٠)	(٣٠٠,٩٨٢)	(٣٠٠,٩٨٢)	(٣٠٠,٩٨٢)	(٢,٦١١,٣١٧)	(٢,٦١١,٣١٧)	(١٣,٧٥٠)	(١٣,٧٥٠)	(١٣,٧٥٠)	(١٣,٧٥٠)	(٨٢٠,٨٧٠)
-	-	-	-	(٢١٩,٠٥٠)	(٢١٩,٠٥٠)	-	-	-	-	-
٢,١٦٢,٢٤٩	٧٧,٨٥٠	٧٧,٨٥٠	٧٧,٨٥٠	(٥٤٠,١٩٠)	(٥٤٠,١٩٠)	١١٠,٨٦٢	١١٠,٨٦٢	١١٠,٨٦٢	١١٠,٨٦٢	٢,١٦٢,٢٤٩
١٤٤,١٥٠	٥,١٩٠	٥,١٩٠	٥,١٩٠	(٥٤,٠١٩)	(٥٤,٠١٩)	١١,٠٨٦	١١,٠٨٦	١١,٠٨٦	١١,٠٨٦	١٤٤,١٥٠

الشركة الأردنية لإنتاج الأدوية المساهمة العامة المحدودة
إيضاحات حول القوائم المالية الموحدة
٣١ كانون الأول ٢٠٢١

ملخص قائمة الدخل الشامل لسنة ٢٠٢٠:

شركة سواغ	شركة دلاص	شركة أراجون	شركة أراجون	شركة أراجون	شركة أراجون
للصناعات	للمنتجات	للتنافس الحيوية	للتنافس الحيوية	للتنافس الحيوية	للتنافس الحيوية
الصيدلانية والغذائية	الطبيعية	المنطقة الحرة	المنطقة الحرة	المنطقة الحرة	المنطقة الحرة
دينار	دينار	دينار	دينار	دينار	دينار
صافي المبيعات	٩٨٠,٨٣٧	-	١٨٢,٦٩٧	-	١٨٢,٦٩٧
كلفة المبيعات	(٥٩٠,٠٢٩)	-	(٤٤٧,٩٩٤)	-	(٤٤٧,٩٩٤)
مصاريف بيع وتوزيع	(١٩٣,٧١٠)	-	(٢٦,٠٤٥)	-	(٢٦,٠٤٥)
مصاريف إدارية	(٨٣,٤٩٥)	-	(١١٧,٩٢٥)	-	(١١٧,٩٢٥)
(مصاريف) إيرادات أخرى	(٤٢,٣١٣)	-	(١٠١,٥٨٥)	-	(١٠١,٥٨٥)
مصروف ضريبة الدخل	(١٢,٦٢٣)	-	-	-	-
ربح (خسارة) السنة	٥٨,٦٦٧	(٢٤,٤٥٤)	(٥١,٠٨٥)	(٢٤,٤٥٤)	(٢٤,٤٥٤)
فروقات ترجمة عملات أجنبية	-	-	-	-	-
مجموع الدخل الشامل	٥٨,٦٦٧	(٢٤,٤٥٤)	(٥١,٠٨٥)	(٢٤,٤٥٤)	(٢٤,٤٥٤)
حقوق غير المسيطرين	٣,٩١١	(١,٦٣٠)	(٥١,٠٨٥)	(١,٦٣٠)	(١,٦٣٠)

ملخص قائمة المركز المالي كما في ٣١ كانون الأول ٢٠٢٠:

شركة سواغ	شركة دلاص	شركة أراجون	شركة أراجون	شركة أراجون	شركة أراجون
للصناعات	للمنتجات	للتنافس الحيوية	للتنافس الحيوية	للتنافس الحيوية	للتنافس الحيوية
الصيدلانية والغذائية	الطبيعية	المنطقة الحرة	المنطقة الحرة	المنطقة الحرة	المنطقة الحرة
دينار	دينار	دينار	دينار	دينار	دينار
الموجودات المتداولة	٢,٢٩٣,٦٠٥	٤٦,٢٧٩	١,٧٥٣,٢٥٤	١١١,٩٢٧	١,٢٥٤,٤١٣
الموجودات غير المتداولة	٢٥١,٢١٢	٣٣٥,٩٥١	٥٥٢,٩٨٥	١٢,٦٨٥	١٣,٣٣٢
المطلوبات المتداولة	(٦٦٢,٢٩٩)	(٢٨٠,٨٨٠)	(٢٣٧,٦٧٥)	(١٢,٥٠٠)	(١٥٦,٣٨٧)
المطلوبات غير المتداولة	-	-	-	-	-
مجموع حقوق الملكية	١,٨٨٢,٥١٨	١٠١,٣٥٠	(٧٠,٤٣٦)	١١٢,١١٢	(٢٩٦,٠٤٢)
حقوق غير المسيطرين	١٢٥,٥٠١	٦,٧٥٧	(٧٠,٤٤٤)	١١,٣١٢	(١,٢٣٣)

الشركة الأردنية لإنتاج الأدوية المساهمة العامة المحدودة
إيضاحات حول القوائم المالية الموحدة
٣١ كانون الأول ٢٠٢١

(٢٩) إدارة المخاطر

مخاطر أسعار الفائدة -

إن مخاطر أسعار الفائدة هي المخاطر التي تنتج عن التقلبات في القيمة العادلة أو التدفقات النقدية المستقبلية للأدوات المالية بسبب التغيرات في أسعار الفائدة. إن المجموعة معرضة لمخاطر أسعار الفائدة على موجوداتها ومطلوباتها والتي تحمل سعر فائدة متغير مثل الودائع لدى البنوك والبنوك الدائنة والمراجحات.

تتمثل حساسية قائمة الأرباح أو الخسائر الموحدة بأثر التغيرات المفترضة الممكنة بأسعار الفوائد على خسائر المجموعة لسنة واحدة، ويتم احتسابها على الموجودات والمطلوبات المالية التي تحمل سعر فائدة متغير كما في ٣١ كانون الأول ٢٠٢١ و ٢٠٢٠. يوضح الجدول التالي حساسية قائمة الأرباح أو الخسائر الموحدة للتغيرات الممكنة المعقولة على أسعار الفائدة كما في ٣١ كانون الأول، مع بقاء جميع المتغيرات الأخرى المؤثرة ثابتة.

- ٢٠٢١ -

العملية	الزيادة بسر الفائدة	الأثر على ربح السنة
دينار جزائري	نقطة مئوية ١٠٠	دينار (٩٤٨٠)
- ٢٠٢٠ -		

العملية	الزيادة بسر الفائدة	الأثر على خسارة السنة
دينار جزائري	نقطة مئوية ١٠٠	آلاف الدينار (٩٥٥٨)

في حال انخفاض سعر الفائدة بمقدار ١٠٠ نقطة مئوية فإنه سيكون له نفس الأثر أعلاه مع عكس الإشارة.

مخاطر الائتمان -

مخاطر الائتمان هي المخاطر التي قد تنجم عن تخلف أو عجز المدينين والأطراف الأخرى عن الوفاء بالتزاماتهم تجاه المجموعة.

تسعى المجموعة إلى الحد من مخاطر الائتمان وذلك بوضع سقف ائتماني للعملاء مع مراقبة الذمم القائمة بشكل مستمر. كما تحتفظ المجموعة بالأرصدة والودائع لدى مؤسسات مصرفية رائدة. هذا ويتم غالبية مبيعات المجموعة عن طريق اعتمادات مستندية.

تقوم المجموعة ببيع منتجاتها لعدد كبير من العملاء، هذا ويمثل أكبر ١٠ عملاء ما نسبته ٣٥٪ من الذمم المدينة كما في ٣١ كانون الأول ٢٠٢١ (٢٠٢٠ : أكبر ٨ عملاء ما نسبته ٤٢٪).

الشركة الأردنية لإنتاج الأدوية المساهمة العامة المحدودة
إيضاحات حول القوائم المالية الموحدة
٣١ كانون الأول ٢٠٢١

مخاطر السيولة -

تتمثل مخاطر السيولة في عدم قدرة المجموعة على توفير التمويل اللازم لتأدية التزاماتها في تواريخ إستحقاقها.

تعمل المجموعة على إدارة مخاطر السيولة وذلك عن طريق التأكد من توفر التسهيلات البنكية عند الحاجة.

يلخص الجدول أدناه توزيع المطلوبات المالية (غير مخصومة) كما في ٣١ كانون الأول ٢٠٢١ و ٢٠٢٠ على أساس الفترة المتبقية للاستحقاق التعاقدية وأسعار الفائدة السوقية الحالية:

عند الطلب	أقل من ٣ شهور	من ٣ شهور إلى ١٢ شهر	من سنة حتى ٥ سنوات	أكثر من ٥ سنوات	المجموع
دينار	دينار	دينار	دينار	دينار	دينار
٣١ كانون الأول ٢٠٢١					
٢١٩,٧٨٩	٢١٩,٧٨٩	٦٥٩,٣٦٧	٣,٥١٦,٦٢٤	٥,٧١٤,٥١٤	١٠,٣٣٠,٠٨٣
٧١٧,٧٠٣	-	-	٩,٨١٦,٩٣٦	١٤,٧٩١,٥٦١	٢٥,٣٢٦,٢٠٠
٤١٣,٩٧٨	٣٥٥,٧٢٩	١,٠٦٧,١٨٩	٤,٨٢٣,٩٨٦	٢,٤١٤,٨٥٦	٩,٠٧٥,٧٣٨
-	٢,٤٠٧,١٣٣	-	-	-	٢,٤٠٧,١٣٣
-	٥٣,٩٩٢	-	-	-	٥٣,٩٩٢
٩٤٨,٠٤٣	-	-	-	-	٩٤٨,٠٤٣
٢,٢٩٩,٥١٣	٣,٠٣٦,٦٤٣	١,٧٢٦,٥٥٦	١٨,١٥٧,٥٤٦	٢٢,٩٢٠,٩٣١	٤٨,١٤١,١٨٩
٣١ كانون الأول ٢٠٢٠					
عند الطلب	أقل من ٣ شهور	من ٣ شهور إلى ١٢ شهر	من سنة حتى ٥ سنوات	أكثر من ٥ سنوات	المجموع
دينار	دينار	دينار	دينار	دينار	دينار
٣١ كانون الأول ٢٠٢٠					
٢١٩,٧٨٩	٢١٩,٧٨٩	٦٥٩,٣٦٧	٣,٥١٦,٦٢٤	٦,٥٩٣,٦٧٠	١١,٢٠٩,٢٣٩
٣,٢٢٧,٤٠٦	١,٢٨٧,٠٣٥	٢,٨٩٠,٠٩٩	١٣,٢٢٥,٢١٣	١,١٠٣,٨٥٦	٢١,٧٣٣,٦٠٩
٤١٣,٩٧٨	٦٠٥,٩٧٢	٧١٣,٩٢٤	٣,٠٦٢,٨٩٨	٣,١٠١,٥٩٩	٧,٨٩٨,٣٧١
-	٢,٥٨٦,٧٥٣	-	-	-	٢,٥٨٦,٧٥٣
-	٥٢,١١٢	-	-	-	٥٢,١١٢
٩٥٥,٨١١	-	-	-	-	٩٥٥,٨١١
٤,٨١٦,٩٨٤	٤,٧٥١,٦٦١	٤,٢٦٣,٣٩٠	١٩,٨٠٤,٧٣٥	١٠,٧٩٩,١٢٥	٤٤,٤٣٥,٨٩٥

مخاطر العملات -

يوضح الجدول التالي مدى تعرض المجموعة لمخاطر العملات كما في ٣١ كانون الأول نتيجة لموجوداتها ومطلوباتها المالية. يبين الجدول أثر التغير الممكن المعقول في سعر صرف الدينار الأردني مقابل العملات الأجنبية التالية على قائمة الأرباح أو الخسائر الموحدة وقائمة الدخل الشامل الآخر الموحدة، مع بقاء جميع المتغيرات الأخرى المؤثرة ثابتة.

الشركة الأردنية لإنتاج الأدوية المساهمة العامة المحدودة
إيضاحات حول القوائم المالية الموحدة
٣١ كانون الأول ٢٠٢١

في حال هنالك تغير سلبي في المؤشر يكون الأثر مساوي للتغير أعلاه مع عكس الإشارة

الأثر على قائمة الدخل الشامل الموحدة وحقوق الملكية	الأثر على ربح / خسارة السنة	التغير في سعر صرف العملة مقابل الدينار الأردني	
دينار	دينار	(%)	
			- ٢٠٢١
			العملة
(١٨٣١٨)	-	١٠%	دينار تونس
-	(٢٩٦٨٢٠)	١٠%	الناكفا الإريتري
(١٠٣٥)	(١١٣٣٢)	١٠%	دينار جزائري
			- ٢٠٢٠
			العملة
(١٨٣١٨)	-	١٠%	دينار تونس
-	(٣٠٧٤٥٢)	١٠%	الناكفا الإريتري
(١٠٣٥)	٢٩٥٨١	١٠%	دينار جزائري

(٣٠) القيمة العادلة

يبين الجدول أدناه طرق تحديد القيمة العادلة للأدوات المالية، وفقا للمستويات المختلفة التالية:

- المستوى ١: أسعار مدرجة (غير معدلة) في سوق نشط لأداة مالية.
- المستوى ٢: أساليب تقييم تعتمد على مدخلات يمكن تحديدها إما مباشرة كالأسعار أو بصورة غير مباشرة بربطها مع الأسعار، تضم هذه الفئة الأدوات المقيمة بناءً على: الأسعار المعلنة في سوق نشط لأدوات مشابهة، أو باستخدام أساليب تقييم تتوفر فيها مدخلات هامة يمكن تحديدها بشكل مباشر أو غير مباشر من خلال معلومات السوق.
- المستوى ٣: أساليب تقييم باستخدام مدخلات لا تعتمد على معلومات السوق المتاحة.

أ. الموجودات والمطلوبات المالية التي يتم قياسها بالقيمة العادلة على أساس متكرر:

القيمة الدفترية	المستوى ١	المستوى ٢	المستوى ٣
دينار	دينار	دينار	دينار
كما في ٣١ كانون الأول ٢٠٢١			
١٩٣٥٤١	-	-	١٩٣٥٤١
موجودات مالية بالقيمة العادلة من خلال الدخل الشامل الآخر			
كما في ٣١ كانون الأول ٢٠٢٠			
١٩٣٥٤١	-	-	١٩٣٥٤١
موجودات مالية بالقيمة العادلة من خلال الدخل الشامل الآخر			

الشركة الأردنية لإنتاج الأدوية المساهمة العامة المحدودة
إيضاحات حول القوائم المالية الموحدة
٣١ كانون الأول ٢٠٢١

ب- الموجودات والمطلوبات المالية التي لا يتم قياسها بالقيمة العادلة:

القيمة الدفترية	كما في ٣١ كانون الأول ٢٠٢١	كما في ٣١ كانون الأول ٢٠٢٠
دينار	دينار	دينار
نقد وأرصدة لدى البنوك	١١٤٢٧,٥٥٩	٢٠٨,٤٠٩
مبالغ مستحقة من جهات ذات علاقة	١٢,١٦٦	١١,٥٦٢
ذمم مدينة	١٣,٩١٩,٠٠٨	١٦,٠٥٢,٢١٥
اعتمادات واردة	٥٣٣,٤٧٢	-
شيكات برسم التحصيل	٧٤٢,٤٢٧	٤٦٧,٦٨١
مطلوبات بموجب عقد إستثمار تمويلي	٧٦١٦,٠٣٧	٨,٠٠٤,٧٣٨
تمويلات مربحة	٢٠,٩٧٤,٠٢٥	١٩,١٨١,٨٠٨
أوراق دفع	٧,٤٠٤,٢٩٦	٦,٢٨٦,٢٣٦
بنوك دائنة	٩٤٨,٠٤٣	٩٥٥,٨١١
مبالغ مستحقة إلى جهات ذات علاقة	٥٣,٩٩٢	٥٢,١١٢
ذمم دائنة	٢,٤٠٧,١٣٣	٢,٥٨٦,٧٥٣

تعتقد إدارة الشركة أن القيمة الدفترية للموجودات والمطلوبات المالية الظاهرة في القوائم المالية الموحدة تقارب قيمتها العادلة.

(٣١) معلومات القطاع

يتم تنظيم الشركة لأغراض إدارية بحيث يتم قياس القطاعات وفقاً للتقارير التي يتم استعمالها من قبل المدير العام وصانع القرار الرئيسي لدى الشركة وذلك من خلال التوزيع الجغرافي للمبيعات والتوزيع الجغرافي للموجودات والمطلوبات. يتم توزيع المبيعات، تكلفة المبيعات، مجمل الربح حسب المناطق الجغرافية كما يلي:

للسنة المنتهية في ٣١ كانون الأول ٢٠٢١

داخل الأردن	خارج الأردن	المجموع
دينار	دينار	دينار
٧,٣٣٦,٦٦٧	٨,٤٩١,٧٠٣	١٥,٨٢٨,٣٧٠
(٤,٩٥٨,٣٠٧)	(٥,١٩٨,١٤٨)	(١٠,١٥٦,٤٥٥)
٢,٣٧٨,٣٦٠	٣,٢٩٣,٥٥٥	٥,٦٧١,٩١٥
صافي المبيعات		
تكلفة المبيعات		
مجمول الربح		

الشركة الأردنية لإنتاج الأدوية المساهمة العامة المحدودة
إيضاحات حول القوائم المالية الموحدة
٣١ كانون الأول ٢٠٢١

داخل الأردن	خارج الأردن	المجموع
دينار	دينار	دينار
معلومات أخرى:		
٦٧٧,٢٤٠	-	٦٧٧,٢٤٠
٨٤٧,٩٥٦	٨١١,٦٦٣	٩٢٩,١١٩
-	(١٠٦,٣١٤)	(١٠٦,٣١٤)
إستهلاكات وإطفاءات		
تكاليف تمويل		
حصة الشركة من أرباح شركة حليفة		
يتم توزيع الموجودات والمطلوبات حسب المناطق الجغرافية كما يلي:		

داخل الأردن	خارج الأردن	المجموع
دينار	دينار	دينار
إجمالي الموجودات	١٢,٢٤٦,٨٢٠	٤٩,١٣٥,٤٤٢
إجمالي المطلوبات	٩٧١,٧٦٥	٤٧,١٨١,٠٨٩
كما في ٣١ كانون الأول ٢٠٢١		

للسنة المنتهية في ٣١ كانون الأول ٢٠٢٠

داخل الأردن	خارج الأردن	المجموع
دينار	دينار	دينار
صافي المبيعات	٨,٩٠٦,٦٤٦	١٤,٩١٥,١٦٠
كافة المبيعات	(٥,٤٣٠,٢٤٢)	(٩,٣١١,٨٩١)
مجموع الربح	٣,٤٧٦,٤٠٤	٥,٦٠٣,٢٦٩
معلومات أخرى:		
٧١٣,٣٢٩	-	٧١٣,٣٢٩
١,٣٩٢,٥٢١	٨٣,٥١٠	١,٤٧٦,٠٣١
-	١٥٤,٠٩٩	١٥٤,٠٩٩
إستهلاكات وإطفاءات		
تكاليف تمويل		
حصة الشركة من أرباح شركة حليفة		

الشركة الأردنية لإنتاج الأدوية المساهمة العامة المحدودة
إيضاحات حول القوائم المالية الموحدة
٣١ كانون الأول ٢٠٢١

يتم توزيع الموجودات والمطلوبات حسب المناطق الجغرافية كما يلي:

المجموع	خارج الأردن	داخل الأردن
دينار	دينار	دينار
		كما في ٣١ كانون الأول ٢٠٢٠
٤٠,٢٥٤,٠٣٤	٧,٦١٤,٦٩١	٣٢,٦٣٩,٣٤٣
٥٠,٣٧١,٠٦٣	٢,٦٠٠,٤٠٢	٤٧,٧٧٠,٦٦١
		إجمالي الموجودات
		إجمالي المطلوبات

(٣٢) التزامات محتملة

على المجموعة بتاريخ القوائم المالية الموحدة التزامات محتملة تتمثل في:

٢٠٢٠	٢٠٢١	
دينار	دينار	
		إلتزامات محتملة:
٢٠٤,١٨٦	١٧٧,٠٢٤	إعتمادات مستندية
١,٣٩٦,٤٤٤	٣,٢٧٦,٣٨٧	كفالات بنكية
٩٨,٥٨٦	٢١٧,٩٠٥	بوالص تحصيل

(٣٣) القضايا المقامة على الشركة

هنالك قضايا مقامة ضد الشركة بمبلغ ٥٤٦,٩٧٨ دينار كما في ٣١ كانون الأول ٢٠٢١ وذلك ضمن النشاط الطبيعي للشركة، وفي تقدير الإدارة ومستشارها القانوني فلن يترتب على الشركة التزامات جوهرية لقاء هذه القضايا.

(٣٤) إعادة تدوير

تم إعادة تدوير بعض أرقام المقارنة للقوائم المالية الموحدة للسنة المنتهية في ٣١ كانون الأول ٢٠٢٠ لتتناسب مع تدوير أرقام القوائم المالية الموحدة للسنة المنتهية في ٣١ كانون الأول ٢٠٢١. هذا ولم ينتج عن إعادة التدوير أي أثر على ربح السنة المنتهية في ٣١ كانون الأول ٢٠٢٠ وحقوق الملكية لعام ٢٠٢٠.

(٣٥) معايير التقارير المالية الدولية غير نافذة التطبيق

إن المعايير المالية والتفسيرات الجديدة والتعديلات الصادرة وغير نافذة حتى تاريخ القوائم المالية الموحدة مدرجة أدناه، وستقوم الشركة بتطبيق هذه التعديلات ابتداءً من تاريخ التطبيق الإلزامي:

معايير التقارير المالية الدولية رقم (١٧) عقود التأمين

يقدم المعيار نمودجا شاملاً للاعتراف والقياس والعرض والإيضاحات المتعلقة بعقود التأمين. ويحل هذا المعيار محل معيار التقارير المالية الدولية رقم (٤) - عقود التأمين. ينطبق المعيار على جميع أنواع عقود التأمين (مثل عقود الحياة وغيرها من عقود التأمين المباشرة وعقود إعادة التأمين) دون النظر للمنشأة المصدرة لعقد التأمين، كما ينطبق على بعض الضمانات والأدوات المالية التي تحمل خاصية المشاركة. إن الإطار العام للمعيار يتضمن استخدام طريقة الرسوم المتغيرة وطريقة توزيع الأقساط.

سيتم تطبيق هذا المعيار اعتباراً من ١ كانون الثاني ٢٠٢٣ مع ارقام المقارنة، مع السماح بالتطبيق المبكر شريطة ان المنشأة طبقت معيار التقارير المالية الدولية رقم (٩) ومعايير التقارير المالية الدولية رقم (١٥) قبل أو مع تطبيق معيار التقارير المالية الدولية رقم (١٧).

تعديلات على معيار المحاسبة الدولية رقم (١): تصنيف المطلوبات المتداولة مقابل غير المتداولة
قام المجلس الدولي للمعايير المحاسبية خلال كانون الثاني ٢٠٢٠ بإصدار تعديلات على فقرات (٦٩) الى (٧٦) من معيار المحاسبة الدولية رقم (١) لتحديد متطلبات تصنيف المطلوبات المتداولة مقابل غير المتداولة. توضح هذه التعديلات:

- تعريف الحق لتأجيل التسوية،
- الحق لتأجيل التسوية يجب ان يكون موجود عند تاريخ اعداد القوائم المالية،
- ان التصنيف لا يتأثر باحتمالية المنشأة ممارسة حقها في التأجيل،
- وفي حال كانت المشتقات المتضمنة في المطلوبات القابلة للتحويل في حد ذاتها أداة حقوق ملكية عند اذ لا تؤثر شروط المطلوبات على تصنيفها.

سيتم تطبيق التعديلات بأثر رجعي اعتباراً من ١ كانون الثاني ٢٠٢٣.

إشارة الى الإطار المفاهيمي - تعديلات على معيار التقارير المالية الدولية رقم (٣)

قام المجلس الدولي للمعايير المحاسبية خلال أيار ٢٠٢٠ بإصدار تعديلات على معيار التقارير المالية الدولية رقم (٣) اندماج الاعمال - إشارة الى الإطار المفاهيمي. تحل هذه التعديلات محل الإشارة الى الإطار المفاهيمي لإعداد وعرض القوائم المالية والذي صدر في عام ١٩٨٩ ومع الإشارة الى الإطار المفاهيمي للتقارير المالية والذي صدر في آذار ٢٠١٨ دون تغيير جوهري على متطلبات الإطار المفاهيمي.

كما أضاف المجلس استثناء لمبدأ الاعتراف بمعيار التقارير المالية الدولية رقم (٣) لتجنب إمكانية ظهور أرباح أو خسائر "اليوم الثاني" (Day 2) للمطلوبات والالتزامات المحتملة المشمولة ضمن نطاق معيار المحاسبة الدولية رقم (٣٧) أو تفسير لجنة تفسير معايير التقارير المالية الدولية رقم (٢١) في حال تم تكبدها بشكل منفصل. في الوقت ذاته قرر المجلس توضيح التوجيهات الحالية على معيار التقارير المالية الدولية رقم (٣) للأصول المحتملة التي لن تتأثر باستبدال الإطار المفاهيمي لإعداد وعرض القوائم المالية. سيتم تطبيق هذه التعديلات بأثر مستقبلي اعتباراً من ١ كانون الثاني ٢٠٢٢.

من غير المتوقع أن يكون للتعديلات أثر جوهري على القوائم المالية الموحدة للمجموعة.

الممتلكات والآلات والمعدات: المتحصل من البيع قبل الاستخدام المعني - تعديلات على معيار المحاسبة الدولي رقم (١٦)

قام المجلس الدولي للمعيار المحاسبية خلال أيار ٢٠٢٠ بإصدار تعديلات على معيار المحاسبة الدولي رقم (١٦) الممتلكات والآلات والمعدات: المتحصل من البيع قبل الاستخدام المعني والذي يمنع المنشآت من تخفيض كلفة الممتلكات والآلات والمعدات بقيمة المبالغ المتحصلة من بيع منتج تم انتاجه في الفترة خلال إحضار الأصل إلى الموقع وتجهيزه للحالة اللازمة للعمل بالطريقة المقصودة التي تحددها الإدارة. وفقاً لذلك يجب على المنشأة الاعتراف بالمبالغ المتحصلة من بيع هذه المنتجات وتكلفة انتاجها في قائمة الارباح أو الخسائر.

سيتم تطبيق التعديلات بأثر رجعي اعتباراً من ١ كانون الثاني ٢٠٢٢ على بنود الممتلكات والآلات والمعدات والتي تم البدء باستخدامها في بداية أول فترة مالية تم عرضها في السنة المالية التي تطبق فيها التعديلات للمرة الأولى.

من غير المتوقع أن يكون للتعديلات أثر جوهري على القوائم المالية الموحدة للمجموعة .

العقود الخاسرة - كلفة التزامات العقود - تعديلات على معيار المحاسبة الدولي رقم (٣٧)

قام المجلس الدولي للمعيار المحاسبية خلال أيار ٢٠٢٠ ، بإصدار تعديلات على معيار المحاسبة الدولي رقم (٣٧) والتي تحدد التكاليف التي يجب على المنشأة أن تأخذها بعين الاعتبار عند تقييم ما إذا كان العقد الخاسر أو سينتج عنه خسارة .تطبق التعديلات طريقة "التكلفة المباشرة". ان التكاليف المباشرة المتعلقة بعقود بيع البضائع أو الخدمات تتضمن كلا من التكاليف الإضافية والتكاليف الموزعة المتعلقة بأنشطة العقد بشكل مباشر.

لا تتعلق المصاريف الادارية والعمومية بالعقود بشكل مباشر ولذلك يتم استبعادها إلا إذا تم تحميلها الى الطرف الاخر بموجب شروط العقد.

سيتم تطبيق التعديلات اعتباراً من ١ كانون الثاني ٢٠٢٢ . تطبق هذه التعديلات على العقود التي لم يتم الوفاء بجميع شروطها كما في بداية السنة المالية التي تطبق فيها التعديلات للمرة الأولى.

من غير المتوقع أن يكون للتعديلات أثر جوهري على القوائم المالية الموحدة للمجموعة.

معيار التقارير المالية الدولي رقم (٩) الأدوات المالية - اختبار ' ١٠ % لإلغاء الاعتراف بالمطلوبات المالية

كجزء من التحسينات على معالجة معايير التقارير المالية الدولية للأعوام من ٢٠١٨-٢٠٢٠ ، أصدر مجلس معايير المحاسبة الدولية تعديلاً على معيار التقارير المالية الدولي رقم (٩) يوضح التعديل الرسوم التي تأخذها الشركة بعين الاعتبار عند تقييم ما إذا كانت شروط المطلوبات المالية الجديدة أو المعدلة تختلف اختلافاً جوهرياً عن شروط المطلوبات المالية الأصلية .تشمل هذه الرسوم فقط تلك المدفوعة أو المستلمة من قبل المقرض والمقرض، بما في ذلك الرسوم المدفوعة أو المستلمة من قبل المقرض أو المقرض نيابة عن الآخر.

تقوم الشركة بتطبيق التعديل على المطلوبات المالية التي يتم تعديلها أو تبادلها في أو بعد بداية السنة المالية التي تطبق فيها الشركة التعديل.

سيتم تطبيق هذه التعديلات اعتباراً من ١ كانون الثاني ٢٠٢٢ ، مع السماح بالتطبيق المبكر.

من غير المتوقع أن يكون للتعديلات أثر جوهري على القوائم المالية الموحدة للمجموعة.

THE JORDANIAN PHARMACEUTICAL MANUFACTURING CO.

PUBLIC SHAREHOLDING COMPANY

CONSOLIDATED FINANCIAL STATEMENTS

31 DECEMBER 2021

INDEPENDENT AUDITOR'S REPORT

To the Shareholders of The Jordanian Pharmaceutical Manufacturing Company

Public Shareholding Company

Amman – Jordan

Report on the Audit of the Consolidated Financial Statements

Opinion

We have audited the consolidated financial statements of The Jordanian Pharmaceutical Manufacturing Company - Public Shareholding Company (the "Company") and its subsidiaries (the "Group"), which comprise the consolidated statement of financial position as at 31 December 2021, and the consolidated statement of profit or loss, consolidated statement of comprehensive income, consolidated statement of changes in equity and consolidated statement of cash flows for the year then ended, and notes to the consolidated financial statements, including a summary of significant accounting policies.

In our opinion, the accompanying consolidated financial statements present fairly, in all material respects the financial position of the Group as at 31 December 2021, and its financial performance and its cash flows for the year then ended in accordance with International Financial Reporting Standards (IFRSs).

Basis for Opinion

We conducted our audit in accordance with International Standards on Auditing (ISAs). Our responsibilities under those standards, are further described in the Auditor's Responsibilities for the Audit of the consolidated financial statements section of our report. We are independent of the Company in accordance with the International Ethics Standards Board for Accountants' Code of Ethics for Professional Accountants (IESBA Code) together with the ethical requirements that are relevant to our audit of the consolidated financial statements in Jordan, and we have fulfilled our other ethical responsibilities in accordance with these requirements and the IESBA Code. We believe that the audit evidence we have obtained is sufficient and appropriate to provide a basis for our opinion.

Material Uncertainty Related to the Group's Ability to Continue as a Going Concern

Without qualifying our opinion, we draw attention to note (15) to the consolidated financial statements, the Group's accumulated losses reached JD 33,271,614 as at 31 December 2021 which represents 131.4% of its paid in capital. As per article No. (266) of the Companies Law No. (22) for the year 1997 and its amendments which states that in case the accumulated losses of public shareholding company reach 75% of its subscribed capital, it should be liquidated unless the general assembly decides in its extra ordinary meeting to increase its capital to set off these losses. The general assembly has resolved in its extra ordinary meeting held on 29 November 2021 to increase the capital of the company from 25,312,500 JD/Share to 69,756,944 JD/Share, by allocating the increased shares (44,444,444 shares) to some shareholders, with issuance discount of 0.73 piasters per share, and by the value of JD 12,000,000. The legal procedures were not completed on the date of preparing the consolidated financial statements. The existence of such events may cast a significant doubt about the Group's ability to continue as a going concern.



Key Audit Matters

Key audit matters are those matters that, in our professional judgment, were of most significance in our audit of the consolidated financial statements for the current year. These matters were addressed in the context of our audit of the consolidated financial statements as a whole, and in forming our opinion thereon, and we do not provide a separate opinion on these matters. For each matter below, our description of how our audit addressed the matter provided in that context in addition to the matter described in the Material Uncertainty Related to the Group's Ability to Continue as a Going Concern paragraph.

We have fulfilled the responsibilities described in the Auditor's responsibilities for the audit of the consolidated financial statements section of our report, including in relation to these matters. Accordingly, our audit included the performance of procedures designed to respond to our assessment of the risks of material misstatement of the consolidated financial statements. The results of our audit procedures, including the procedures performed to address the matter below, provide the basis for our audit opinion on the accompanying consolidated financial statements.

1) Revenue Recognition	
Disclosures that relate to the revenue recognition are included in Note (21) to the consolidated financial statements. Disclosures that relate to the accounting policies of revenue recognition are included in Note (2-3) to the consolidated financial statements.	
Key audit matter	How the key audit matter was addressed in the audit
The Group focuses on revenue targets as a key performance measure which may create an incentive for revenue to be recognized before delivering the goods and may result in overstating revenues.	<p>Our audit procedures included evaluating the Group's revenue recognition accounting policies in accordance with IFRS 15 "Revenue from contracts with customers". We tested the Group's controls over revenue recognition and key controls in the revenue cycle. We also selected a representative sample and tested revenue cutoff date to, assess whether the revenue was recognized in the correct period.</p> <p>We have also performed detailed analytical procedures for the gross margin on a monthly basis. We also selected and tested a representative sample of journal entries.</p>



2) Existence and valuation of inventories

Disclosures that relate to inventories are included in Note (10) to the consolidated financial statements. Disclosures that relate to the accounting policies of inventories are included in Note (2-3) to the consolidated financial statements.

Key audit matter

At 31 December 2021, total inventories balance amounted to JD 5,624,556 representing 11.4% of total assets of the Group. These inventories mainly consist of raw materials and finished goods located in the Group's warehouses.

The assessment of revaluation of inventories to net realizable value is mainly based on management estimates.

How the key audit matter was addressed in the audit

Our audit procedures included testing the Group's controls around completeness and existence of inventories and key controls of the inventory cycle. In addition, our audit procedures included observation of the stock counts held at the Group's warehouses. Also, we selected a sample of inventories issuances and receipts before and after the year end to assess whether the inventory was recorded in the correct period. We also tested the basis for inventory obsolescence in line with management estimates. In doing so, we tested the ageing profile of inventory, the process for identifying obsolete and slow-moving items in inventory and historical loss rates.

Other Information included in the Group's 2021 annual report

Other information consists of the information included in the annual report, other than the consolidated financial statements and our auditor's report thereon. Management is responsible for the other information. Our opinion on the consolidated financial statements does not cover the other information and we do not express any form of assurance conclusion thereon.

In connection with our audit of the consolidated financial statements, our responsibility is to read the other information and, in doing so, consider whether the other information is materially inconsistent with the consolidated financial statements or our knowledge obtained in the audit or otherwise appears to be materially misstated. If, based on the work we have performed, we conclude that there is a material misstatement of this other information; we are required to report that fact. We have nothing to report in this regard.

Responsibilities of Management and Those Charged with Governance for the Consolidated Financial Statements

Management is responsible for the preparation and fair presentation of the consolidated financial statements in accordance with IFRSs, and for such internal control as management determines is necessary to enable the preparation of consolidated financial statements that are free from material misstatement, whether due to fraud or error.

In preparing the consolidated financial statements, management is responsible for assessing the Company's ability to continue as a going concern, disclosing, as applicable, matters related to going concern and using the going concern basis of accounting unless management either intends to liquidate the Company or to cease operations, or has no realistic alternative but to do so.

Those charged with governance are responsible for overseeing the Group's financial reporting process.



Auditor's Responsibilities for the Audit of the Consolidated Financial Statements

Our objectives are to obtain reasonable assurance about whether the consolidated financial statements as a whole are free from material misstatement, whether due to fraud or error, and to issue an auditor's report that includes our opinion.

Reasonable assurance is a high level of assurance, but is not a guarantee that an audit conducted in accordance with ISAs will always detect a material misstatement when it exists. Misstatements can arise from fraud or error and are considered material if, individually or in the aggregate, they could reasonably be expected to influence the economic decisions of users taken on the basis of these consolidated financial statements.

As part of an audit in accordance with ISAs, we exercise professional judgment and maintain professional scepticism throughout the audit. We also:

- Identify and assess the risks of material misstatement of the consolidated financial statements, whether due to fraud or error, design and perform audit procedures responsive to those risks, and obtain audit evidence that is sufficient and appropriate to provide a basis for our opinion. The risk of not detecting a material misstatement resulting from fraud is higher than for one resulting from error, as fraud may involve collusion, forgery, intentional omissions, misrepresentations, or the override of internal control.
- Obtain an understanding of internal control relevant to the audit in order to design audit procedures that are appropriate in the circumstances, but not for the purpose of expressing an opinion on the effectiveness of the Company's internal control.
- Evaluate the appropriateness of accounting policies used and the reasonableness of accounting estimates and related disclosures made by management.
- Conclude on the appropriateness of management's use of the going concern basis of accounting and, based on the audit evidence obtained, whether a material uncertainty exists related to events or conditions that may cast significant doubt on the Company's ability to continue as a going concern. If we conclude that a material uncertainty exists, we are required to draw attention in our auditor's report to the related disclosures in the consolidated financial statements or, if such disclosures are inadequate, to modify our opinion. Our conclusions are based on the audit evidence obtained up to the date of our auditor's report. However, future events or conditions may cause the Company to cease to continue as a going concern.
- Evaluate the overall presentation, structure and content of the consolidated financial statements, including the disclosures, and whether the consolidated financial statements represent the underlying transactions and events in a manner that achieves fair presentation.
- Obtain sufficient appropriate audit evidence regarding the financial information of the entities or business activities within the Group to express an opinion on the consolidated financial statements. We are responsible for the direction, supervision and performance of the group audit.

We communicate with those charged with governance regarding, among other matters, the planned scope and timing of the audit and significant audit findings, including any significant deficiencies in internal control that we identify during our audit.



We also provide those charged with governance with a statement that we have complied with relevant ethical requirements regarding independence, and to communicate with them all relationships and other matters that may reasonably be thought to bear on our independence, and where applicable, related safeguards.

From the matters communicated with those charged with governance, we determine those matters that were of most significance in the audit of the consolidated financial statements of the current period, and are therefore the key audit matters. We describe these matters in our auditor's report, unless law or regulation precludes public disclosure about the matter or when, in extremely rare circumstances, we determine that a matter should not be communicated in our report because the adverse consequences of doing so would reasonable be expected to outweigh the public interest benefits of such communication.

Report on Other Legal and Regulatory Requirements

The Group maintains proper books of accounts and the accompanying consolidated financial statements are in agreement therewith. We recommend the general assembly to approve these consolidated financial statements.

The partner in charge of the audit resulting in this auditor's report was Ahmed Mustafa Ramadan; license number 942.

Business Solutions for Auditing



Amman — Jordan

27 March 2022

THE JORDANIAN PHARMACEUTICAL MANUFACTURING COMPANY - PUBLIC SHAREHOLDING COMPANY
CONSOLIDATED STATEMENT OF FINANCIAL POSITION
AS AT 31 DECEMBER 2021

	Note	2021 JD	2020 JD
ASSETS			
Non-current assets -			
Right-of-use assets	5	7,535,488	7,688,792
Property, plant and equipment	6	3,417,427	3,548,847
Intangible assets	7	2,061,488	2,064,344
Investment in associate	8	2,968,206	3,074,520
Financial assets at fair value through other comprehensive income	9	193,541	193,541
		<u>16,176,150</u>	<u>16,570,044</u>
Current assets -			
Inventory	10	5,624,556	6,104,847
Other receivables	11	700,104	839,276
Due from related parties	12	12,166	11,562
Accounts receivable	13	13,919,008	16,052,215
Letters of credit under collection		533,472	-
Checks under collection		742,427	467,681
Cash and bank balances	14	11,427,559	208,409
		<u>32,959,292</u>	<u>23,683,990</u>
Total Assets		<u>49,135,442</u>	<u>40,254,034</u>
EQUITY AND LIABILITIES			
Attributable to equity holders of the Parent Company -			
Paid in capital	15	25,312,500	25,312,500
Payments against increase of capital	1	12,000,000	-
Statutory reserve	1	219,115	2,059,193
Cumulative change in fair value through other comprehensive income		(2,323,510)	(2,323,510)
Foreign currency translation reserve	15	(88,930)	(66,637)
Accumulated losses	15	(33,271,614)	(35,233,768)
		<u>1,847,561</u>	<u>(10,252,222)</u>
Non-controlling interests	28	106,792	135,193
Net Equity		<u>1,954,353</u>	<u>(10,117,029)</u>
Liabilities			
Non-current liabilities -			
Deferred gain from sale and lease back	16	1,206,004	1,320,862
Lease liabilities	16	6,966,810	7,396,248
Murabaha financing	17	20,256,322	12,873,076
Notes payables	18	6,054,091	4,681,664
		<u>34,483,227</u>	<u>26,271,850</u>
Current liabilities -			
Deferred gain on sale and lease back due within a year	16	114,858	114,858
Lease liabilities due within a year	16	649,227	608,490
Murabaha financing due within a year	17	717,703	6,308,732
Notes payables due within a year	18	1,350,205	1,604,572
Lawsuit provision	19	-	5,671,832
Due to related parties	12	53,992	52,112
Accounts payable		2,407,133	2,586,753
Other payables	20	6,456,701	6,196,053
Due to banks	14	948,043	955,811
		<u>12,697,862</u>	<u>24,099,213</u>
Total Liabilities		<u>47,181,089</u>	<u>50,371,063</u>
Total Equity and Liabilities		<u>49,135,442</u>	<u>40,254,034</u>

The accompanying notes from 1 to 35 form integral part of these consolidated financial statements

THE JORDANIAN PHARMACEUTICAL MANUFACTURING COMPANY - PUBLIC SHAREHOLDING COMPANY
CONSOLIDATED STATEMENT OF PROFIT OR LOSS
FOR THE YEAR ENDED 31 DECEMBER 2021

	Note	2021 JD	2020 JD
Net sales	21	15,828,370	14,915,160
Cost of sales	22	(10,156,455)	(9,311,891)
Gross profit		5,671,915	5,603,269
Selling and distribution expenses	23	(4,471,151)	(4,593,803)
Administrative expenses	24	(2,738,651)	(2,995,806)
Finance costs		(929,119)	(1,476,031)
Gain from murabaha restructuring		1,032,300	487,670
Lawsuit provision (recovery) expense	19	2,831,832	(5,671,832)
Impairment and amortization of Intangible assets	7	(103,393)	(122,054)
Research and study expenses		(408,136)	(356,906)
Expired goods		(631,105)	(613,513)
Groups' share of profit of associate	8	(106,314)	154,099
Income and other expenses, net	25	2,866	5,774
Profit (loss) for the year before income tax		151,044	(9,579,133)
Income tax expense for the year	26	(57,293)	(2,104,406)
Profit (Loss) for the year		93,751	(11,683,539)
Profit (Loss) for the year attributable to:			
Shareholders of the parent company		122,076	(11,636,986)
Non-controlling interests	28	(28,325)	(46,553)
		93,751	(11,683,539)
		JD/Fils	JD/Fils
Basic and diluted Profit (loss) per share for the year attributable to shareholders of the parent company	27	0/005	(0/460)

The accompanying notes from 1 to 35 form integral part of these consolidated financial statements

THE JORDANIAN PHARMACEUTICAL MANUFACTURING COMPANY - PUBLIC SHAREHOLDING COMPANY
CONSOLIDATED STATEMENT OF COMPREHENSIVE INCOME
FOR THE YEAR ENDED 31 DECEMBER 2021

	<u>Note</u>	<u>2021</u> JD	<u>2020</u> JD
Profit (Loss) for the year		93,751	(11,683,539)
Add: Other comprehensive income items that may not be reclassified to profit or loss in subsequent periods			
Changes in fair value of financial assets at fair value through other comprehensive income		-	(38,764)
Foreign currency translation differences		<u>(22,369)</u>	<u>3,333</u>
		<u>(22,369)</u>	<u>(35,431)</u>
Total comprehensive income for the year		<u>71,382</u>	<u>(11,718,970)</u>
Total comprehensive income for the year attributable to:			
Shareholders of the parent company		99,783	(11,672,428)
Non-controlling interests	28	<u>(28,401)</u>	<u>(46,542)</u>
		<u>71,382</u>	<u>(11,718,970)</u>

The accompanying notes from 1 to 35 form integral part of these consolidated financial statements

THE JORDANIAN PHARMACEUTICAL MANUFACTURING COMPANY - PUBLIC SHAREHOLDING COMPANY
CONSOLIDATED STATEMENT OF CASH FLOWS
FOR THE YEAR ENDED 31 DECEMBER 2021

	Note	2021 JD	2020 JD
<u>OPERATING ACTIVITIES</u>			
Profit (Loss) for the year before income tax		151,044	(9,579,133)
Adjustments for:			
Depreciation and amortization	5, 6, 7	677,240	713,329
Group's share of net profit of associate	8	106,314	(154,099)
Lawsuit provision (recovery) expenses	19	(2,831,832)	5,671,832
Finance costs		929,119	1,476,031
Gain from murabaha restructuring		(1,032,300)	(487,670)
		(2,000,415)	(2,359,710)
Changes in working capital -			
Inventories		480,291	(331,535)
Due from related parties		(604)	724,410
Accounts receivable		2,133,207	(2,769,499)
Letters of credit under collection		(533,472)	-
Checks under collection		(274,746)	275,614
Other receivables		139,172	(61,864)
Accounts payable		(179,620)	(583,636)
Due to related parties		1,880	(61,191)
Other payables		215,978	(1,142,049)
		(18,329)	(6,309,460)
Paid tax		(12,623)	(3,160,754)
Net cash flows used in operating activities		(30,952)	(9,470,214)
<u>INVESTING ACTIVITIES</u>			
Purchase of property, plant and equipment	6	(289,643)	(192,996)
Purchase of intangible assets	7	(100,537)	(53,643)
Net cash flows used in investing activities		(390,180)	(246,639)
<u>FINANCING ACTIVITIES</u>			
Payment against increase of capital		12,000,000	-
Notes payables		(1,721,940)	5,260,608
Lease liabilities paid		(503,559)	(388,058)
Murabaha financing received		1,895,398	4,592,050
Net cash flows from financing activities		11,669,899	9,464,600
Net increase (decrease) in cash and cash equivalents		11,248,767	(252,253)
Cash and cash equivalents at the beginning of the year	14	(747,402)	(499,137)
Currency translation differences, net		(21,849)	3,988
Cash and cash equivalents at the end of the year	14	10,479,516	(747,402)

The accompanying notes from 1 to 35 form integral part of these consolidated financial statements

THE JORDANIAN PHARMACEUTICAL MANUFACTURING COMPANY - PUBLIC SHAREHOLDING COMPANY
NOTES TO THE CONSOLIDATED FINANCIAL STATEMENTS
31 DECEMBER 2021

(1) GENERAL

The Jordanian Pharmaceutical Manufacturing Company (the "Company") was established on 27 January 2004 as a Public Shareholding Company, Keep 347 as a result of the merger between Al Razi for Pharmaceutical Manufacturing a public shareholding company and the Jordanian Company for the Production of Medicines and Medical Equipment a limited liability company, with an authorized capital and paid in capital of JD 25,312,500 divided into 25,312,500 shares at par value of JD1 per share.

The general assembly of The Jordan Pharmaceutical Production Company resolved in its extraordinary meeting held on 31 October 2021 to amortize the company's losses by the amount of JD 1,840,078 using the statutory reserve account. In addition the general assembly has resolved in its extra ordinary meeting held on 29 November 2021 to increase the capital of the company from 25,312,500 share/JD to 69,756,944 share/JD, by allocating the increased shares (44,444,444 shares) to some shareholders, with issuance discount of 0.73 piasters per share, and by the value of JD 12,000,000. The legal procedures were not completed on the date of preparing the consolidated financial statements.

The head office of the Company is located in Amman - The Hashemite Kingdom of Jordan.

The Group's main objectives are the production of medical, chemical and pharmaceutical products.

The consolidated financial statements were approved by the Board of Directors on 27 March 2022.

(2-1) BASIS OF PREPARATION

The consolidated financial statements have been prepared on a historical cost basis, except for the financial assets at fair value through other comprehensive income which have been measured at fair value as of the date of the consolidated financial statements.

The consolidated financial statements have been prepared in accordance with the International Financial Reporting Standards (IFRS) as issued by the International Accounting Standard Board ("the Board").

The consolidated financial statements are presented in Jordanian Dinars which is the Company's functional currency.

(2-2) BASIS OF CONSOLIDATION

The consolidated financial statements comprise the financial statements of the Company and its subsidiaries (the "Group") as at 31 December 2021. The subsidiaries that are included in the consolidated financial statements are as follow:

Company Name	Capital (JD)	Main activities	Country of incorporation	Ownership percentage
Dellas for Natural Products Co.	150,000	Pharmaceutical industries	Jordan	93.33%
Swagh for Pharmaceutical Manufacturing Co.	150,000	Pharmaceutical Industries	Jordan	93.33%
Aragen for Technical Organic Co. and its subsidiary:	1,400,000	Reagent industries	Jordan	90%
- Aragen for Technical Organic Co. (Free-Zone)	30,000	Pharmaceutical industries	Jordan	100%
Jordan Algerian Pharmaceutical Manufacturing Co.	188,800	Pharmaceutical marketing	Algeria	99.66%

THE JORDANIAN PHARMACEUTICAL MANUFACTURING COMPANY - PUBLIC SHAREHOLDING COMPANY
NOTES TO THE CONSOLIDATED FINANCIAL STATEMENTS
31 DECEMBER 2021

The control exists when the Group controls the subsidiaries' significant and relevant activities, and is exposed, or has the rights, to variable returns from its involvement with the subsidiaries, and has the ability to affect those returns. Control over the subsidiaries is exercised when the following factors exist:

- Power over the investee (i.e., existing rights that give it the current ability to direct the relevant activities of the investee).
- Exposure, or rights, to variable returns from its involvement with the investee.
- The ability to use its power over the investee to affect its returns.

When the Group owns less than a majority of the voting rights in an investee, in this case, the Group considers all factors and circumstances to determine whether it has control over the investee, which include the following:

- Contractual agreements with shareholders that have voting rights in the investee.
- Rights resulting from other contractual arrangements.
- The Group's current and future voting rights in the investee.

The Group reassesses its control over the investee when circumstances and factors exist that lead to the change in one or more of the three factors listed above.

Subsidiaries are fully consolidated from the date of acquisition being the date on which the Group gains control, and continues to do so until the date when such control ceases. The subsidiaries revenues and expenses are consolidated in the consolidated statement of comprehensive income from the date the Group gains control over the subsidiaries until that control ceases.

Profits, losses, and all other comprehensive income items are attributed to the shareholders' equity of the parent company, and to non-controlling interest, even if this leads to a deficit balance. If need arises, the subsidiaries' financial statements are adjusted accordingly to comply with the Group's accounting policies. All intra-group balances, transactions, unrealized gains and losses resulting from intra-group transactions and dividends are eliminated in full.

A change in the ownership interest of a subsidiary, without a loss of control, is accounted for as an equity transaction. If the Group loses control over a subsidiary, it:

- Derecognises the assets (including goodwill) and liabilities of the subsidiary
- Derecognises the carrying amount of any non-controlling interest
- Derecognises the cumulative translation differences recorded in equity
- Recognises the fair value of the consideration received
- Recognises the fair value of any investment retained
- Recognises any surplus or deficit in the statement of profit or loss and other comprehensive income
- Reclassifies the parent's share of components previously recognized in OCI to profit or loss or retained earnings, as appropriate, as would be required if the Group had directly disposed of the related assets or liabilities.

Investors with significant influence on the Group:

Jordan Islamic Bank and Rimco for Investment Company owns 69.9% and 12.7% of the Company's issued shares, respectively as in 31 December 2021.

(3-1) CHANGES IN ACCOUNTING POLICES

The accounting policies adopted in the preparation of the consent consolidated financial statements are consistent with those followed in the preparation of the Company's annual consolidated financial statements for the year ended 31 December 2020, except for the adoption of new standards effective as of 31 December 2021:

IBOR reform Phase 2

IBOR reform Phase 2, includes a number of reliefs and additional disclosures. The reliefs apply upon the transition of a financial instrument from an IBOR to a risk-free-rate (RFR).

Changes to the basis for determining contractual cash flows as a result of interest rate benchmark reform are required as a practical expedient to be treated as changes to a floating interest rate, provided that, for the financial instrument, the transition from the IBOR benchmark rate to RFR takes place on an economically equivalent basis. IBOR reform Phase 2 provides temporary reliefs that allow the Company's hedging relationships to continue upon the replacement of an existing interest rate benchmark with an RFR. The reliefs require the Company to amend hedge designations and hedge documentation.

This includes redefining the hedged risk to reference an RFR, redefining the description of the hedging instrument and / or the hedged item to reference the RFR and amending the method for assessing hedge effectiveness. Updates to the hedging documentation must be made by the end of the reporting period in which a replacement takes place. For the retrospective assessment of hedge effectiveness, the Company may elect on a hedge by hedge basis to reset the cumulative fair value change to zero.

The Company may designate an interest rate as a noncontractually specified, hedged risk component of changes in the fair value or cash flows of a hedged item, provided the interest rate risk component is separately identifiable, e.g., it is an established benchmark that is widely used in the market to price loans and derivatives. For new RFRs that are not yet an established benchmark, relief is provided from this requirement provided the Company reasonably expects the RFR to become separately identifiable within 24 months.

For hedges of groups of items, the Company is required to transfer to subgroups those instruments that reference RFRs. Any hedging relationships that prior to application of IBOR reform Phase 2, have been discontinued solely due to IBOR reform and meet the qualifying criteria for hedge accounting when IBOR reform Phase 2 is applied, must be reinstated upon initial application.

These amendments did not have any impact on the Company's consolidated financial statements.

(3-2) SUMMARY OF SIGNIFICANT ACCOUNTING POLICIES

Property, plant and equipment

Property, plant and equipment are stated at cost, net of accumulated depreciation and any impairment value. When assets are sold or retired, their cost and accumulated depreciation are eliminated from the accounts and any gain or loss resulting from their disposal is included in the consolidated statement of profit or loss.

Depreciation (except for lands) is computed on a straight-line basis over the estimated useful lives of assets at the following annual rates:

	%
Buildings	2-4
Machinery and equipment	5-10
Tools and equipment	10-25
Vehicles	10
Furniture and fixtures	10

When the carrying values exceed the estimated recoverable amounts of the property, plant and equipment, the assets are written down to their recoverable amounts of the property, plant and equipment, and the impairment is recorded in the consolidated statement of profit or loss.

The useful life and depreciation method are reviewed periodically to ensure that the method and period of depreciation are consistent with the expected pattern of economic benefits from items of property, plant and equipment.

Intangible assets

The measurement of intangible assets at acquisition by cost or fair value if resulting from the acquisition of subsidiaries.

The useful lives of intangible assets are assessed as either finite or indefinite. Finite intangible assets are amortized over their useful lives and recorded in the consolidated statement of profit and loss. Indefinite intangible assets are tested for impairment on an annual basis and recorded in the consolidated statement of profit and loss.

Internally generated intangibles from the operations of the group are not capitalised and the related expenditure is reflected in the consolidated statement of profit or loss in the period in which the expenditure is incurred.

Intangible assets are reviewed for indications of impairment on the date of the consolidated financial statements. In addition, the useful life of these assets are reviewed where the adjustments are made on the subsequent years.

Intangible assets are amortized over the expected useful life using the following annual ratios:

	%
Bio-equivalent studies	Indefinite useful life
Patent	Indefinite useful life
Medicine registration	20

Investments in associates

Associates are entities in which the Group has significant influence and which is neither a subsidiary nor a joint venture. The Group's investments in its associates are accounted for using the equity method.

The investments in associates are carried in the consolidated statement of financial position at cost plus post acquisition changes in the Group's share of net assets of the associate. Goodwill relating to an associate is included in the carrying amount of the investment account in associate company and is not amortized. The consolidated statement of profit or loss reflects the share of the results of operations of the associate. Where there has been a change recognized directly in the equity of the associate, the Group recognizes its share of any changes and discloses this, when applicable, in the consolidated statement of changes in equity. Unrealized gains and losses resulting from transactions between the Group and the associate are eliminated to the extent of the interest in the associates.

Financial assets at fair value through other comprehensive income

Financial assets at fair value through other comprehensive income are recorded at fair value when purchased plus acquisition costs and subsequently measured at fair value. Changes in fair value are reported as a separate component in the consolidated statement of comprehensive income and in the consolidated statement of equity including the change in fair value resulting from conversion differences of non-cash items of assets at foreign currencies. In case of sale of such assets or part of it, the gain or loss is recorded at the consolidated statement of comprehensive income and in the consolidated statement of changes in equity and the valuation reserve balance for sold assets will be transferred directly to retained earnings not through the consolidated statement of profit or loss.

These assets are not subject to impairment testing. Dividends are recognized in the consolidated statement of profit or loss.

Accounts receivable

Trade receivables are measured at the transaction price determined under IFRS 15. The Group recognises an allowance for expected credit losses (ECLs) for trade receivables. The Group applies a simplified approach in calculating ECLs. The Group recognises a loss allowance based on lifetime ECLs at each reporting date. The Group has established a provision matrix that is based on its historical credit loss experience, adjusted for forward-looking factors specific to the debtors and the economic environment.

Inventories

Inventories are valued at the lower of cost and net realizable value.

Net realizable value represents the estimated selling price for inventories less all estimated costs of completion and costs necessary to make the sale.

Cost is calculated as follows:

Raw materials: purchase cost is determined on the weighted average basis.

Finished goods and work in progress: cost of direct materials and a proportion of manufacturing overheads using is determined on the weighted average basis.

Cash and cash equivalents

Cash and cash equivalents include cash on hand and at banks with original maturities of three months or less with no risk of change in their value.

For the purpose of the preparation of consolidated statement of cash flows, cash and cash equivalents consists of cash and short-term deposits are defined above, net of outstanding bank overdraft and restricted cash.

Fair value

Fair value is the price that would be received to sell an asset or paid to transfer a liability in an orderly transaction between market participants at the measurement date. The fair value measurement is based on the presumption that the transaction to sell the asset or transfer the liability takes place either:

- In the principal market for the asset or liability, or
- In the absence of a principal market, in the most advantageous market for the asset or liability

The principal or the most advantageous market must be accessible to by the Group.

The fair value of an asset or a liability is measured using the assumptions that market participants would use when pricing the asset or liability, assuming that market participants act in their economic best interest.

A fair value measurement of a non-financial asset takes into account a market participant's ability to generate economic benefits by using the asset in its highest and best use or by selling it to another market participant that would use the asset in its highest and best use.

The Group uses valuation techniques that are appropriate in the circumstances and for which sufficient data are available to measure fair value, maximizing the use of relevant observable inputs and minimizing the use of unobservable inputs.

All assets and liabilities for which fair value is measured or disclosed in the consolidated financial statements are categorized within the fair value hierarchy, described as follows, based on the lowest level input that is significant to the fair value measurement as a whole:

- Level 1 - Quoted (unadjusted) market prices in active markets for identical assets or liabilities.
- Level 2 - Valuation techniques for which the lowest level input that is significant to the fair value measurement is directly or indirectly observable.
- Level 3 - Valuation techniques for which the lowest level input that is significant to the fair value measurement is unobservable.

For assets and liabilities that are recognized in the consolidated financial statements, the Group determines, whether transfers have occurred between levels in the hierarchy by re-assessing categorization (based on the lowest level of input that is considered essential to the fair value measurement as a whole) at the end of each reporting period.

Borrowing costs

Borrowing costs directly attributable to the acquisition, construction or production of an asset that necessarily takes a substantial period of time to get ready for its intended use or sale are capitalized as part of the cost of the asset. All other borrowing costs are expensed in the period they occur. Borrowing costs consist of interest and other costs that an entity incurs in connection with the borrowing of funds.

Loans

After initial recognition, loans are subsequently measured at amortised cost using the effective interest rate method. Gains and losses are recognised in consolidated statement of profit or loss when the liabilities are derecognised as well as through effective interest amortisation process. Amortised cost is calculated by taking into account any discount or premium on acquisition and fees or costs that are an integral part of the effective interest. The effective interest amortisation is included in finance costs in the consolidated statement of profit and loss.

Accounts payables

Liabilities are recognized for amounts to be paid in the future for services or goods received whether billed by the supplier or not.

Provisions

Provisions are recognized when the Group has a present obligation (legal or constructive) as a result of a past event, it is probable that an outflow of resources embodying economic benefits will be required to settle the obligation and a reliable estimate can be made of the amount of the obligation. When the Group expects some or all of a provision to be reimbursed, for example, under an insurance contract, the reimbursement is recognized as a separate asset, but only when the reimbursement is virtually certain. The expense relating to a provision is presented in the statement of profit or loss net of any reimbursement.

Income tax

Current income tax is calculated in accordance with the Income Tax Laws in Jordan and the countries where the subsidiaries operate.

Tax expense comprises current tax and deferred taxes.

Current tax is calculated based on taxable profits, which may differ from accounting profits appearing in the consolidated financial statements. Accounting profits may include non-taxable profits or expenses which may not be tax deductible in the current but in subsequent applicable years or taxable accumulated losses or non taxable nor deductible items.

Deferred income tax is provided using the liability method on temporary differences at the consolidated financial statements date between the tax bases of assets and liabilities and their carrying amounts for financial reporting purposes. Deferred income tax is measured at the tax rates that are expected to apply to the year when the tax liability is settled or the tax asset is realized.

The carrying amount of deferred income tax assets is reviewed at each consolidated financial statement date and reduced to the extent that it is no longer probable that sufficient taxable profit will be available to allow all or part of the deferred income tax asset to be utilized.

Revenue

Revenue from contracts with customers

Revenue from contracts with customers is recognised when control of the goods or services are transferred to the customer at an amount that reflects the consideration to which the Company expects to be entitled in exchange for those goods. The Group has generally concluded that it is the principal in its revenue arrangements, because it typically controls the goods or services before transferring them to the customer.

Variable consideration

If the consideration in a contract includes a variable amount, the Group estimates the amount of consideration to which it will be entitled in exchange for transferring the goods to the customer. The variable consideration is estimated at contract inception and constrained until it is highly probable that a significant revenue reversal in the amount of cumulative revenue recognised will not occur when the associated uncertainty with the variable consideration is subsequently resolved. Some contracts provide customers with a right of return. The rights of return give rise to variable consideration.

Rights of return

Certain contracts provide a customer with a right to return the goods within a specified period. The Group uses the expected value method to estimate the goods that will not be returned because this method best predicts the amount of variable consideration to which the Group will be entitled. The requirements in IFRS 15 on constraining estimates of variable consideration are also applied in order to determine the amount of variable consideration that can be included in the transaction price. For goods that are expected to be returned, instead of revenue, the Group recognizes a refund liability.

Refund liabilities

A refund liability is the obligation to refund some or all of the consideration received (or receivable) from the customer and is measured at the amount the Group ultimately expects it will have to return to the customer. The Group updates its estimates of refund liabilities (and the corresponding change in the transaction price) at the end of each reporting period. Refer to above accounting policy on variable consideration.

Interest income is recognized using the effective interest rate method

Other revenues are recognized on the accrual basis.

Offsetting

Financial assets and financial liabilities are only offset and the net amount reported in the consolidated statement of financial position when there is a legally enforceable right to set off the recognized amounts and the Group intends to either settle on a net basis, or to realize the asset and settle the liability simultaneously.

Foreign currencies

The consolidated financial statements are presented in Jordanian Dinars, which is the parent's functional and presentation currency. Each subsidiary determines its own functional currency.

Transactions in foreign currencies are initially recorded in the functional currency rate ruling at the date transaction. Monetary assets and liabilities dominated in foreign currency are retranslated at the functional currency rate of exchange ruling at the statement of financial position date. Profit or loss resulting from transactions in foreign currencies are recorded in the consolidated statement of profit and loss.

Assets and liabilities of subsidiaries that have functional currencies different from the presentation currency of the Parent are translated at the rate of exchange ruling at the consolidated statement of financial position date. Revenues and expenses of those subsidiaries are translated using the average exchange rate for the year. All resulting exchange differences are recorded as a separate component of equity.

(4) SIGNIFICANT ACCOUNTING ESTIMATES

The preparation of the consolidated financial statements requires management to make estimates and assumptions that affect the reported amounts of financial assets and liabilities and disclosure of contingent liabilities. These estimates and assumptions also affect the revenues and expenses and the provisions. In particular, considerable judgment by management is required in the estimation of the amount and timing of future cash flows when determining the level of provisions required in the future. Such estimates are necessarily based on assumptions about several factors involving varying degrees of judgment and uncertainty and actual results may differ resulting in future changes in such provisions.

Judgments, estimates and assumptions in the consolidated financial statements are detailed below:

- The Group uses a provision matrix to calculate ECLs for trade receivables. The provision rates are based on days past due for groupings of various customer segments that have similar loss patterns (i.e., by geography, product type, customer type and rating, and coverage by letters of credit and other forms of credit insurance).

The provision matrix is initially based on the Group's historical observed default rates. The Group will calibrate the matrix to adjust the historical credit loss experience with forward-looking information. For instance, if forecast economic conditions (i.e., gross domestic product) are expected to deteriorate over the next year which can lead to an increased number of defaults in the pharmaceuticals sector, the historical default rates are adjusted. At every reporting date, the historical observed default rates are updated and changes in the forward-looking estimates are analysed.

The assessment of the correlation between historical observed default rates, forecast economic conditions and ECLs is a significant estimate. The amount of ECLs is sensitive to changes in circumstances and of forecast economic conditions. The Group's historical credit loss experience and forecast of economic conditions may also not be representative of customer's actual default in the future.

- Income tax expense is calculated and charged for the year in accordance with laws and regulation and IAS.
- Certain contracts for the sale of goods include a right of return that give rise to variable consideration. In estimating the variable consideration, the Group is required to use either the expected value method or the most likely amount method based on which method better predicts the amount of consideration to which it will be entitled.

The Group determined that the expected value method is the appropriate method to use in estimating the variable consideration for the sale of goods with rights of return, given the large number of customer contracts that have similar characteristics.

Before including any amount of variable consideration in the transaction price, the Group considers whether the amount of variable consideration is constrained. The Group determined that the estimates of variable consideration are not constrained based on its historical experience, business forecast and the current economic conditions. In addition, the uncertainty on the variable consideration will be resolved within a short time frame.

THE JORDANIAN PHARMACEUTICAL MANUFACTURING COMPANY - PUBLIC SHAREHOLDING COMPANY
NOTES TO THE CONSOLIDATED FINANCIAL STATEMENTS
31 DECEMBER 2021

(5) RIGHT OF USE ASSETS

The Group entered into financing agreement with Jordan Islamic Bank, where the group sold a property (Al Razi Industrial complex located in Um Al Amad) to the bank and leased back the property to re-own after 10 years, the annual lease yield rate is 5% with the option to re-own the property if the Group pays all the commitments of the contract early. On 30 June 2013 the contract was terminated and new contract was signed which extended the period to (20) years.

	<u>Lands</u>	<u>Buildings</u>	<u>Total</u>
	<u>JD</u>	<u>JD</u>	<u>JD</u>
2021			
Cost-			
Balance as at 1 January 2021	1,832,692	7,369,115	9,201,807
Balance as at 31 December 2021	1,832,692	7,369,115	9,201,807
Accumulated Depreciation -			
Balance as at 1 January 2021	-	1,513,015	1,513,015
Deprecation charge for the year	-	153,304	153,304
Balance as at 31 December 2021	-	1,666,319	1,666,319
Net book value -			
Balance as at 31 December 2021	1,832,692	5,702,796	7,535,488
	<u>Lands</u>	<u>Buildings</u>	<u>Total</u>
	<u>JD</u>	<u>JD</u>	<u>JD</u>
2020			
Cost-			
Balance as at 1 January 2020	1,832,692	7,369,115	9,201,807
Balance as at 31 December 2020	1,832,692	7,369,115	9,201,807
Accumulated Depreciation -			
Balance as at 1 January 2020	-	1,359,711	1,359,711
Deprecation charge for the year	-	153,304	153,304
Balance as at 31 December 2020	-	1,513,015	1,513,015
Net book value -			
Balance as at 31 December 2020	1,832,692	5,856,100	7,688,792

The right of use of assets depreciation expense is recognized within cost of sales in the consolidated statement of profit or loss (Note 22).

THE JORDANIAN PHARMACEUTICAL MANUFACTURING COMPANY - PUBLIC SHAREHOLDING COMPANY
NOTES TO THE CONSOLIDATED FINANCIAL STATEMENTS
31 DECEMBER 2021

(6) PROPERTY, PLANT AND EQUIPMENT

2021 - Cost-	Land JD	Buildings JD	Machinery and equipment JD	Tools JD	Vehicles JD	Furniture JD	Total JD
Balance as at 1 January 2021	490,127	3,869,191	10,594,902	3,174,174	311,474	741,050	19,180,918
Additions	-	2,548	154,686	123,427	-	8,982	289,643
Translation differences	-	-	-	(4,260)	(2,582)	-	(6,842)
Balance as at 31 December 2021	490,127	3,871,739	10,749,588	3,293,341	308,892	750,032	19,463,719
Accumulated Depreciation -							
Balance as at 1 January 2021	-	2,449,166	9,412,501	2,736,955	311,474	721,975	15,632,071
Depreciation charge for the year	-	131,084	191,691	94,542	-	3,226	420,543
Translation differences	-	-	-	(3,740)	(2,582)	-	(6,322)
Balance as at 31 December 2021	-	2,580,250	9,604,192	2,827,757	308,892	725,201	16,046,292
Net book value -							
As at 31 December 2021	490,127	1,291,489	1,145,396	465,584	-	24,831	3,417,427
2020 -							
Cost-							
Balance as at 1 January 2020	490,127	3,896,082	10,465,017	3,047,777	259,559	738,775	18,897,337
Additions	-	-	102,994	87,844	-	2,158	192,996
Asset adjustments of subsidiaries	-	(26,891)	26,891	46,711	57,544	117	104,372
Translation differences	-	-	-	(8,158)	(5,629)	-	(13,787)
Balance as at 31 December 2020	490,127	3,869,191	10,594,902	3,174,174	311,474	741,050	19,180,918
Accumulated Depreciation -							
Balance as at 1 January 2020	-	2,301,384	9,204,295	2,614,568	259,559	723,054	15,102,860
Depreciation charge for the year	-	156,043	194,400	85,036	-	2,492	437,971
Asset adjustments of subsidiaries	-	(8,261)	13,806	44,854	57,544	(3,571)	104,372
Translation differences	-	-	-	(7,503)	(5,629)	-	(13,132)
Balance as at 31 December 2020	-	2,449,166	9,412,501	2,736,955	311,474	721,975	15,632,071
Net book value -							
As at 31 December 2020	490,127	1,420,025	1,182,401	437,219	-	19,075	3,548,847

THE JORDANIAN PHARMACEUTICAL MANUFACTURING COMPANY - PUBLIC SHAREHOLDING COMPANY
NOTES TO THE CONSOLIDATED FINANCIAL STATEMENTS
31 DECEMBER 2021

Depreciation expense is distributed in the consolidated statement of profit or loss as follows:

	2021	2020
	JD	JD
Cost of sales (Note 22)	408,256	428,882
Selling and distribution expenses (Note 23)	1,842	1,985
Administrative expenses (Note 24)	10,445	7,104
	<u>420,543</u>	<u>437,971</u>

(7) INTANGIBLE ASSETS

	Bio-equivalent studies	Patent	Medicine registration	Total
	JD	JD	JD	JD
2021 -				
Cost-				
Balance as at 1 January	5,333,942	3,880,133	1,471,875	10,685,950
Additions	59,424	-	41,113	100,537
Balance as at 31 December	<u>5,393,366</u>	<u>3,880,133</u>	<u>1,512,988</u>	<u>10,786,487</u>
Amortization Depreciation -				
As at 1 January	3,444,655	3,821,937	1,355,014	8,621,606
Amortization charge for the year	-	-	30,527	30,527
Impairment losses *	61,334	11,532	-	72,866
As at 31 December	<u>3,505,989</u>	<u>3,833,469</u>	<u>1,385,541</u>	<u>8,724,999</u>
Net book value as at 31 December	<u>1,887,377</u>	<u>46,664</u>	<u>127,447</u>	<u>2,061,488</u>
2020 -				
Cost-				
Balance as at 1 January	5,333,942	3,880,133	1,418,232	10,632,307
Additions	-	-	53,643	53,643
Balance as at 31 December	<u>5,333,942</u>	<u>3,880,133</u>	<u>1,471,875</u>	<u>10,685,950</u>
Amortization Depreciation -				
As at 1 January	3,387,698	3,793,131	1,318,723	8,499,552
Amortization charge for the year	-	-	36,291	36,291
Impairment losses *	56,957	28,806	-	85,763
As at 31 December	<u>3,444,655</u>	<u>3,821,937</u>	<u>1,355,014</u>	<u>8,621,606</u>
Net book value as at 31 December	<u>1,889,287</u>	<u>58,196</u>	<u>116,861</u>	<u>2,064,344</u>

* On 31 December 2021, the Group performed an impairment test on the Bio-equivalence studies and Patents value (intangible assets with indefinite useful life) by calculating their fair value. based on the results impairment loss was recognized by the amount of JD 72,866 during the year 2021.

THE JORDANIAN PHARMACEUTICAL MANUFACTURING COMPANY - PUBLIC SHAREHOLDING COMPANY
NOTES TO THE CONSOLIDATED FINANCIAL STATEMENTS
31 DECEMBER 2021

(8) INVESTMENT IN AN ASSOCIATE

	Country of Incorporation	Activity	Ownership interest		2021	2020
			2021	2020	JD	JD
Azal Pharmaceutical Company	Eritrea	Pharmaceutical industries	42%	42%	<u>2,968,206</u>	<u>3,074,520</u>

Movement on investments in associate is as follows:

	2021 JD	2020 JD
Balance beginning of the year	3,074,520	2,920,421
Group's share of Associates' net results current year	-	118,922
Group's share of Associates' net results previous years	(106,314)	35,177
Balance ending of the year	<u>2,968,206</u>	<u>3,074,520</u>

The following table summarize of the financial information of the group's investment in its associate:

	2021 JD	2020 JD
Current assets	12,384,901	12,383,738
Non- current assets	940,771	944,442
Current liabilities	(5,876,841)	(5,626,221)
Non- Current liabilities	(381,673)	(381,673)
Net Equity	<u>7,067,158</u>	<u>7,320,286</u>
Percentage of ownership	42%	42%
Group's share in net equity	<u>2,968,206</u>	<u>3,074,520</u>
Net investment as at 31 December	<u>2,968,206</u>	<u>3,074,520</u>

THE JORDANIAN PHARMACEUTICAL MANUFACTURING COMPANY - PUBLIC SHAREHOLDING COMPANY
NOTES TO THE CONSOLIDATED FINANCIAL STATEMENTS
31 DECEMBER 2021

(9) FINANCIAL ASSETS AT FAIR VALUE THROUGH OTHER COMPREHENSIVE INCOME

	<u>Country</u>	<u>2021</u>	<u>2020</u>
		<u>JD</u>	<u>JD</u>
<u>Stocks of companies not listed</u>			
Arab Company for Drug Industries	Tunis	183,188	183,188
Tasili Takafa Company	Algeria	10,352	10,352
Egyptian Obour Company	Egypt	1	1
		<u>193,541</u>	<u>193,541</u>

(10) INVENTORY

	<u>2021</u>	<u>2020</u>
	<u>JD</u>	<u>JD</u>
Finished goods	2,084,846	2,827,725
Raw materials	2,344,949	1,960,704
Packing materials	751,440	925,584
Spare parts and other consumables	443,321	390,834
	<u>5,624,556</u>	<u>6,104,847</u>

(11) OTHER RECEIVABLES

	<u>2021</u>	<u>2020</u>
	<u>JD</u>	<u>JD</u>
Income tax deposit	179,815	211,353
Sales tax deposit	170,546	142,444
Prepaid expenses	136,235	64,487
Employee Receivables	93,039	92,536
Guarantee margin	63,642	75,429
Refundable deposits	8,993	10,521
Other	47,834	242,506
	<u>700,104</u>	<u>839,276</u>

THE JORDANIAN PHARMACEUTICAL MANUFACTURING COMPANY - PUBLIC SHAREHOLDING COMPANY
NOTES TO THE CONSOLIDATED FINANCIAL STATEMENTS
31 DECEMBER 2021

(12) RELATED PARTIES BALANCES AND TRANSACTIONS

Related parties represent major shareholders, directors and key management personnel of the Company, associates Company's and entities significantly controlled by them. Pricing policies and terms of the transactions are approved by the Group management.

Balances with related parties as shown in the consolidated statement of financial position are as follows:

	<u>Nature of relationship</u>	<u>2021</u> JD	<u>2020</u> JD
Amounts due from related parties:			
Dr. Adnan Ali Hussein Badwan	Board Member	<u>12,166</u>	<u>11,562</u>
Amounts due to related parties:			
Rashid Abd Al-Rahman Al-Rashid Co.	Major Shareholder	50,000	50,000
Azal Pharmaceutical Company	Associate Company	<u>3,992</u>	<u>2,112</u>
		<u>53,992</u>	<u>52,112</u>
Lease liabilities:			
Jordan Islamic Bank	Major Shareholder	<u>7,616,037</u>	<u>8,004,738</u>
Murabaha financing:			
Jordan Islamic Bank	Major Shareholder	<u>20,974,025</u>	<u>19,181,808</u>
Other payables:			
Amounts due to the Board of Directors	Board Members	<u>301,051</u>	<u>315,411</u>

The following is a summary of transactions with related parties that appear in the consolidated statement of profit or loss:

	<u>Nature of relationship</u>	<u>2021</u> JD	<u>2020</u> JD
Finance costs:			
Jordan Islamic Bank	Major Shareholder	<u>847,956</u>	<u>1,392,521</u>
Gain from Murabaha restructuring:			
Jordan Islamic Bank	Major Shareholder	<u>1,032,300</u>	<u>487,670</u>
Administrative expenses:			
Board members transportation	Board Member	<u>57,550</u>	<u>35,081</u>

Short term salaries, transportation and other benefits of key management personnel amounted to JD 532,965 for the year ended 31 December 2021 (for the year ended 31 December 2020 : JD 1,116,267).

THE JORDANIAN PHARMACEUTICAL MANUFACTURING COMPANY - PUBLIC SHAREHOLDING COMPANY
NOTES TO THE CONSOLIDATED FINANCIAL STATEMENTS
31 DECEMBER 2021

(13) ACCOUNTS RECEIVABLE

	2021	2020
	JD	JD
Local Receivables	5,283,487	7,933,766
Foreign Receivables	22,856,431	22,339,359
	<u>28,139,918</u>	<u>30,273,125</u>
Expected credit loss provision*	(14,220,910)	(14,220,910)
	<u>13,919,008</u>	<u>16,052,215</u>

The following is the accounts receivable ageing as of December 31 using expected credit loss provision matrix:

	Weighted average loss rate	Accounts receivables	Expected credit loss allowance
2021-		JD	JD
Less than 90 days	4,6%	5,180,222	237,061
91 - 180 days	10%	1,853,752	185,375
181 - 270 days	15%	1,281,699	192,255
271 - 365 days	25%	951,732	237,933
365 - 730 days	50%	11,008,454	5,504,227
More than 730	100%	7,864,059	7,864,059
		<u>28,139,918</u>	<u>14,220,910</u>

	Weighted average loss rate	Accounts receivables	Expected credit loss allowance
2020-		JD	JD
Less than 90 days	3%	4,143,247	125,383
91 - 180 days	9%	3,391,907	305,272
181 - 270 days	22%	2,854,918	628,082
271 - 365 days	26%	3,206,771	833,760
365 - 730 days	50%	8,695,738	4,347,869
More than 730	100%	7,980,544	7,980,544
		<u>30,273,125</u>	<u>14,220,910</u>

*The movement on the expected credit losses provision is as follows:

	2021	2020
	JD	JD
As at 1 January	14,220,910	14,220,910
Charge for the year	-	-
As at 31 December	<u>14,220,910</u>	<u>14,220,910</u>

Based on the Group's management estimates receivables are expected to be fully recoverable. The Group does not obtain any guarantees against these receivables.

THE JORDANIAN PHARMACEUTICAL MANUFACTURING COMPANY - PUBLIC SHAREHOLDING COMPANY
NOTES TO THE CONSOLIDATED FINANCIAL STATEMENTS
31 DECEMBER 2021

(14) CASH AND CASH EQUIVALENTS

	2021	2020
	JD	JD
Bank balances	11,412,692	195,325
Cash on hand	14,867	13,084
Cash and bank balances	11,427,559	208,409

For the purpose of preparation of the consolidated statement of cash flows, cash and cash equivalents comprise the following:

	2021	2020
	JD	JD
Cash and bank balances	11,427,559	208,409
Less: due to banks*	(948,043)	(955,811)
Cash and cash equivalents	10,479,516	(747,402)

* Due to banks represents overdraft facilities by the amount of JD 948,043 granted by The Housing Bank - Algeria to finance the working capital requirements of the subsidiary located in Algeria, with total credit limit of 475 million Algerian Dinars and a variable interest rate of 3%+ TAUX DE BASE BANCAIRE.

(15) EQUITY ATTRIBUTABLE TO EQUITY HOLDERS OF THE PARENT

Paid in capital -

The Company's authorized capital and paid in capital as of 31 December 2021 is JD 25,312,500 divided into 25,312,500 share at a par value of JD 1 per share.

Statutory reserve -

The accumulated balances in this account represent 10% of the pretax income transferred to statutory reserve. Moreover, transfers might be stopped when the statutory reserve reaches 25% of the Company's paid-in capital unless the general assembly approves to continue to build the reserve using the same rate until it equals its paid in capital. This reserve is not available for distribution to the shareholders.

Foreign currency translation differences -

This item represents foreign currency differences that results from the translation of financial statements for foreign subsidiaries.

Accumulated Losses -

The Group's accumulated losses reached JD 33,271,614 as at 31 December 2021 which represent 131.4% of its paid in capital. As per article No. (266) of the Companies Law No. (22) for the year 1997 and its amendments which states that in case the accumulated losses of public shareholding company reach 75% of its subscribed capital, it should be liquidated unless the general assembly decides in its extra ordinary meeting to increase its capital to set off these losses.

THE JORDANIAN PHARMACEUTICAL MANUFACTURING COMPANY - PUBLIC SHAREHOLDING COMPANY
NOTES TO THE CONSOLIDATED FINANCIAL STATEMENTS
31 DECEMBER 2021

The general assembly of The Jordan Pharmaceutical Production Company resolved in its extraordinary meeting held on 31 October 2021 to amortize the company's losses by the amount of JD 1,840,078 using the statutory reserve account. In addition the general assembly has resolved in its extra ordinary meeting held on 29 November 2021 to increase the capital of the company from 25,312,500 share/JD to 69,756,944 share/JD, by allocating the increase shares (44,444,444 shares) to some shareholders, with issuance discount of 0.73 piasters per share, and by the value of JD 12,000,000. The legal procedures were not completed on the date of preparing the consolidated financial statements.

(16) LEASE LIABILITY

Lease liabilities represents the Groups' outstanding due balance commitments generated from the finance lease agreement signed with the Jordan Islamic Bank. Moreover, the annual lease yield applied equals to 5%.

	2021		2020	
	Minimum Lease payment JD	Present Value of payments JD	Minimum Lease payment JD	Present Value of payments JD
Unpaid due balance	219,789	219,789	219,789	219,789
Due within a year	879,156	429,438	879,156	388,701
Due from one to five years	3,516,624	2,124,072	3,516,624	1,961,123
Due after more than five years	5,714,514	4,842,738	6,593,670	5,435,125
	<u>10,330,083</u>	<u>7,616,037</u>	<u>11,209,239</u>	<u>8,004,738</u>
Less: deferred finance cost	<u>(2,714,046)</u>	<u>-</u>	<u>(3,204,501)</u>	<u>-</u>
	<u>7,616,037</u>	<u>7,616,037</u>	<u>8,004,738</u>	<u>8,004,738</u>

A profit was generated from the sale and lease back agreement by the amount of JD 2,631,589, which is being amortized over the lease term as the following:

	2021 JD	2020 JD
Balance beginning of the year	1,435,720	1,550,577
Amortization during the year	<u>(114,858)</u>	<u>(114,857)</u>
Balance ending of the year	<u>1,320,862</u>	<u>1,435,720</u>
Due within one year	114,858	114,858
Due over one year	<u>1,206,004</u>	<u>1,320,862</u>
Total	<u>1,320,862</u>	<u>1,435,720</u>

THE JORDANIAN PHARMACEUTICAL MANUFACTURING COMPANY - PUBLIC SHAREHOLDING COMPANY
NOTES TO THE CONSOLIDATED FINANCIAL STATEMENTS
31 DECEMBER 2021

(17) MURABAHA FINANCING

		2021			2020		
	Currency	Payable within one year	Long-term	Total	Payable within one year	Long-term	Total
		JD	JD	JD	JD	JD	JD
Islamic Bank Murabahas 1	JOD	-	20,256,322	20,256,322	6,308,732	12,873,076	19,181,808
Islamic Bank Murabahas 2	JOD	717,703	-	717,703	-	-	-
		<u>717,703</u>	<u>20,256,322</u>	<u>20,974,025</u>	<u>6,308,732</u>	<u>12,873,076</u>	<u>19,181,808</u>

Jordan Islamic Bank Murabahas 1-

The Company obtained several murabahas from the Jordan Islamic Bank. During 2021, an amendment was signed with the Jordan Islamic Bank, which stipulates rescheduling the murabaha repayments plan to become 121 months including 13 months grace period. The new murabaha is paid in over 108 instalments, the first installment of JD 162,512 is due on 31 January 2023, and the last installment by the amount of JD 246,468 is due on 31 December 2031.

Jordan Islamic Bank Murabahas 2-

The Company obtained several murabahas from the Jordan Islamic Bank, the installments plan for these Murabahas were not completed on the date of preparing the consolidated financial statements.

The principal installments payable during next years are as follow:

YEAR	JD
2023	1,950,144
2024	1,950,144
2025	2,958,324
2026	2,958,324
2027	2,958,324
2028	2,958,324
2029	2,958,324
2030	2,958,324
2031	2,958,265
	<u>24,608,497</u>
Less: Deferred finance cost	<u>(4,352,175)</u>
	<u>20,256,322</u>

THE JORDANIAN PHARMACEUTICAL MANUFACTURING COMPANY - PUBLIC SHAREHOLDING COMPANY
NOTES TO THE CONSOLIDATED FINANCIAL STATEMENTS
31 DECEMBER 2021

(18) NOTE PAYABLES

	Currency	2021			2020		
		Payable within one year		Long-term	Payable within one year		Long-term
		year	Long-term		year	Long-term	Total
		JD	JD	JD	JD	JD	JD
Income and sales tax	JOD	351,193	2,809,248	3,160,441	260,305	3,160,449	3,420,754
Social security 1	JOD	166,472	1,357,293	1,523,765	162,291	1,521,215	1,683,506
Social security 2	JOD	24,564	219,050	243,614	-	-	-
Ammon International Company	JOD	100,000	-	100,000	900,000	-	900,000
Al Noor Drug Store Company	JOD	426,000	1,668,500	2,094,500	-	-	-
International Islamic Foundation	JOD	281,976	-	281,976	281,976	-	281,976
		<u>1,350,205</u>	<u>6,054,091</u>	<u>7,404,296</u>	<u>1,604,572</u>	<u>4,681,664</u>	<u>6,286,236</u>

NOTES PAYABLES - INCOME AND SALES TAX

During 2020, the Company scheduled its outstanding obligations to the Income and Sales Tax Department over 10 years, 120 installments, the first installment was due on 20 January 2021, and the last installment is due on 20 December 2030.

NOTES PAYABLES - SOCIAL SECURITY 1

During 2020, the Company scheduled its outstanding obligations to the Social Security Corporation over 10 years, 120 installments, the first installment was due on 2 December 2020, and the last installment is due on 2 November 2030.

NOTES PAYABLES - SOCIAL SECURITY 2

During 2021, Aragne Biotechnology Company (a subsidiary) has scheduled its outstanding commitments to the Social Security Corporation over 10 years, 120 installments, the first installment is due on 4 December 2021, and the last installment is due on 4 November 2031.

NOTES PAYABLES - AMMON INTERNATIONAL COMPANY

During 2018, the arbitrator issued a decision against the Group to revoke the signed ownership contract with Ammon International Company (a previous partner in a subsidiary), based on the settlement agreement signed with Ammon International Multilateral Investment Company the Group agreed to pay JD 3,500,000 which include lawyer and legal fees to cancel this contract. as a result the Group's share increased to 90% in its subsidiary. This item include due and unpaid installment amounted JD 100,000 as at 31 December 2021.

NOTES PAYABLES - AL NOOR DRUG STORE COMPANY

During 2021, settlement agreement was signed with Al Noor Drugstore (the company's former agent in the United Arab Emirates), according to this settlement JD 710,000 out of JD 2,840,000 was paid, and the remaining balance was scheduled over five years.

NOTES PAYABLES - INTERNATIONAL ISLAMIC FOUNDATION

This item represents ITFC due and unpaid notes.

THE JORDANIAN PHARMACEUTICAL MANUFACTURING COMPANY - PUBLIC SHAREHOLDING COMPANY
NOTES TO THE CONSOLIDATED FINANCIAL STATEMENTS
31 DECEMBER 2021

The principal installments payable during next years are as follow:

<u>YEAR</u>	<u>JD</u>
2023	1,232,079
2024	1,200,475
2025	1,168,871
2026	1,101,767
2027	679,663
2028	648,059
2029	616,455
2030	568,935
2031	22,538
	<u>7,238,842</u>
Less: Deferred finance cost	<u>(1,184,751)</u>
	<u>6,054,091</u>

(19) LAWSUIT PROVISION

Al-Noor Drugstore (the company's former agent in the United Arab Emirates) filed an arbitration case against the Company, demanding compensation under the pretext of terminating the warehouse's power of attorney in the United Arab Emirates. After the cassation decision was issued by the UAE Court, the Jordanian Court of Cassation issued a decision on 25 June 2020 obligating the company to pay an amount of USD 8,011,062. A provision was recorded in the financial statements as of 31 December 2020 for this case by the amount of JD 5,671,832. During the third quarter of 2021, a settlement was made with Al-Noor Drugstore. accordingly, the value of the provision was reversed by JD 2,831,832 to become JD 2,840,000 payable over a period of five years (note 18).

(20) OTHER PAYABLES

	<u>2021</u>	<u>2020</u>
	<u>JD</u>	<u>JD</u>
Accrued expenses	2,485,759	2,442,653
Employee payable	1,397,451	901,508
Social security payable	1,005,722	595,748
Shareholders' deposit	980,751	987,517
Board of directors payables	301,051	315,411
Provision for staff indemnity	141,039	880,134
Income tax payable	61,758	14,013
Sales tax payable	-	46,262
Other	83,170	12,807
	<u>6,456,701</u>	<u>6,196,053</u>

THE JORDANIAN PHARMACEUTICAL MANUFACTURING COMPANY - PUBLIC SHAREHOLDING COMPANY
NOTES TO THE CONSOLIDATED FINANCIAL STATEMENTS
31 DECEMBER 2021

(21) NET SALES

	2021	2020
	JD	JD
Local sales	7,336,667	6,008,514
Export sales	8,491,703	8,906,646
	<u>15,828,370</u>	<u>14,915,160</u>

Revenues are generated from sale of pharmaceutical products in the local and external markets, where the revenue is recognized at a point in time when the goods are transferred to the customer (when completing the performance obligation).

(22) COST OF GOODS SOLD

	2021	2020
	JD	JD
Raw materials used in production	4,913,659	4,134,612
Salaries, wages and other benefits	2,985,952	3,076,687
Electricity and water	536,189	563,338
Depreciation of property, plant and equipment (note 6)	408,256	428,882
Laboratory analysis	310,222	239,697
Transportation and travel	223,895	234,795
Maintenance	183,898	129,743
Depreciation of the right to use the assets (note 5)	153,304	153,304
Other manufacturing expenses	441,080	350,833
	<u>10,156,455</u>	<u>9,311,891</u>

(23) SELLING AND MARKETING EXPENSE

	2021	2020
	JD	JD
Salaries, wages and other benefit	2,525,060	2,593,519
Expenses to support foreign markets	922,598	501,019
Advertising	322,716	575,281
Export and shipping	266,213	395,142
Samples	157,933	150,798
Rent	108,030	50,186
Drug testing and registration expenses	63,623	53,083
Travel and transportation	29,634	103,657
Guarantees and tenders	8,356	20,406
Depreciation of property, plant and equipment (note 6)	1,842	1,985
Other	65,146	148,727
	<u>4,471,151</u>	<u>4,593,803</u>

THE JORDANIAN PHARMACEUTICAL MANUFACTURING COMPANY - PUBLIC SHAREHOLDING COMPANY
NOTES TO THE CONSOLIDATED FINANCIAL STATEMENTS
31 DECEMBER 2021

(24) ADMINISTRATIVE EXPENSE

	2021	2020
	JD	JD
Salaries, wages and other benefits	1,800,041	2,225,802
Legal and Lawyer fees	572,722	435,169
Fines and penalties	132,480	24,462
Remunerations of Board of Directors	59,527	56,292
Computers	43,107	53,770
Vehicles cost	15,402	6,095
Hospitality and cleaning	11,224	18,739
Depreciation of property, plant and equipment (note 6)	10,445	7,104
Stationary and printing	7,593	4,592
Travel and transportation	5,164	7,945
Telephone and post	1,332	8,630
Donations	500	345
Other	79,114	146,861
	<u>2,738,651</u>	<u>2,995,806</u>

(25) OTHER INCOME AND EXPENSE, NET

	2021	2020
	JD	JD
Income from settlement of receivables	-	16,069
Foreign currency losses	(2,319)	(23,778)
Other income	5,185	13,483
	<u>2,866</u>	<u>5,774</u>

(26) INCOME TAX

The Jordanian Pharmaceutical Manufacturing Company

No income tax provision was calculated for the years ended 31 December 2021 due to the excess of deductible expenses over taxable revenues in accordance with the income tax law no. (38) for the year 2018.

The Company obtained a final clearance from the Income Tax Department until the end of 2016. The Company has also submitted self-assessment statements to the Income and Sales Tax Department for the operations results for the years from 2017, 2018, 2019 to 2020 and is awaiting to be audited.

THE JORDANIAN PHARMACEUTICAL MANUFACTURING COMPANY - PUBLIC SHAREHOLDING COMPANY
NOTES TO THE CONSOLIDATED FINANCIAL STATEMENTS
31 DECEMBER 2021

Dellas for Natural Products Company-

Income tax provision was calculated for the year ended 31 December 2021 by the amount of JD 57,293 in accordance to income tax law no. (38) for the year 2018.

The company obtained a final clearance from the Income Tax Department until the end of 2018. The company has also submitted self-assessment statements to the Income and Sales Tax Department for the operations results for the years from 2019 to 2020 and is awaiting to be audited.

Aragen for Technical Organic Company-

No income tax provision was calculated for the years ended 31 December 2021 due to the excess of deductible expenses over taxable revenues in accordance with the income tax law no. (38) for the year 2018.

The company obtained a final clearance from the Income Tax Department until the end of 2018 (the years 2010, 2012, 2013 and 2015 are reviewed by the court, the value of the balances owed on it is JD 30,733). The company also submitted self-assessment statements to the Income and Sales Tax Department for the results of the 2019 and 2020 business within the legal deadline.

Swagh for Pharmaceutical Manufacturing Company-

No income tax provision was calculated for the years ended 31 December 2021 due to the excess of deductible expenses over taxable revenues in accordance of income tax law no. (38) for the year 2018.

The company obtained a final clearance from the Income Tax Department until the end of 2018. The company has also submitted self-assessment statements to the Income and Sales Tax Department on the results of the year 2019 to 2020 and is awaiting to be audited.

(27) BASIC AND DILUTED PROFIT (LOSS) PER SHARE FOR THE YEAR

	<u>2021</u>	<u>2020</u>
	JD	JD
Profit (Loss) for the year attributable to shareholders of the parent	122,076	(11,636,986)
Weighted average number of shares (share)	25,312,500	25,312,500
	<u>JD/Fils</u>	<u>JD/Fils</u>
Basic and diluted profit (loss) per share for the year attributable to shareholders of the parent company	0/005	(0/460)

THE JORDANIAN PHARMACEUTICAL MANUFACTURING COMPANY - PUBLIC SHAREHOLDING COMPANY
NOTES TO THE CONSOLIDATED FINANCIAL STATEMENTS
31 DECEMBER 2021

(28) MATERIAL PARTIALLY OWNED SUBSIDIARIES BY THE GROUP

Proportion of equity interest held by non-controlling interests:

The Company's name	activity	Country of incorporation	Percentage of ownership
Dellas for Natural Products Co.	Pharmaceutical industries	Jordan	6.66%
Swagh for Pharmaceutical Manufacturing Co.	Pharmaceutical industries	Jordan	6.66%
Aragen for Technical Organic Co.	Reagent industries	Jordan	10%
Aragen for Technical Organic Co. (Free-Zone)	Pharmaceutical industries	Jordan	10%
Jordan Algerian Pharmaceutical Manufacturing Co.	Pharmaceutical marketing	Algeria	0.34%

Accumulated balance of non-controlling interests is as follows:

	2021	2020
	JD	JD
Dellas for Natural Products Co.	144,150	125,501
Swagh for Pharmaceutical Manufacturing Co.	5,190	6,757
Aragen for Technical Organic Co.	(54,019)	(7,044)
Aragen for Technical Organic Co. (Free-Zone)	11,086	11,212
Jordan Algerian Pharmaceutical Manufacturing Co.	385	(1,233)
	<u>106,792</u>	<u>135,193</u>

The share of rights of non-controllers from the comprehensive income is as follows:

	2021	2020
	JD	JD
Dellas for Natural Products Co.	18,649	3,911
Swagh for Pharmaceutical Manufacturing Co.	(1,567)	(1,630)
Aragen for Technical Organic Co.	(46,975)	(51,085)
Aragen for Technical Organic Co. (Free-Zone)	(125)	(125)
Jordan Algerian Pharmaceutical Manufacturing Co.	3	(1,455)
	<u>(30,015)</u>	<u>(50,384)</u>
Elimination within the Group	1,614	3,842
Total	<u>(28,401)</u>	<u>(46,542)</u>

THE JORDANIAN PHARMACEUTICAL MANUFACTURING COMPANY - PUBLIC SHAREHOLDING COMPANY
NOTES TO THE CONSOLIDATED FINANCIAL STATEMENTS
31 DECEMBER 2021

Below is a summary of the financial information for the subsidiaries (before the elimination of the intercompany transactions and balances with subsidiaries):

Summarized statement of comprehensive income for year 2021:

	Dellas for Natural Products Co. JD	Swagh for Pharmaceutical Manufacturing Co. JD	Aragen for Technical Organic Co. JD	Aragen for Technical Organic Co. (Free-Zone) JD	Jordan Algerian Pharmaceutical Manufacturing Co. JD	Total JD
Net sales	1,494,962	-	107,081	-	263,361	1,865,404
Cost of goods sold	(745,788)	-	(355,840)	-	(229,984)	(1,331,612)
Selling and distribution expense	(228,237)	-	(16,305)	-	-	(244,542)
Administrative expense	(113,200)	-	(128,352)	(1,250)	-	(242,802)
(expenses) income other	(70,714)	(23,499)	(76,339)	-	(32,424)	(202,976)
Income Tax	(57,293)	-	-	-	-	(57,293)
Profit (loss) for the year	279,730	(23,499)	(469,755)	(1,250)	953	(213,821)
Forging currency translation differences	-	-	-	-	(76)	(76)
Total comprehensive income	279,730	(23,499)	(469,755)	(1,250)	877	(213,897)
Non-controlling interests	18,649	(1,567)	(46,975)	(125)	3	(30,015)

Summarized statement of financial position as at 31 December 2021:

	Dellas for Natural Products Co. JD	Swagh for Pharmaceutical Manufacturing Co. JD	Aragen for Technical Organic Co. JD	Aragen for Technical Organic Co. (Free-Zone) JD	Jordan Algerian Pharmaceutical Manufacturing Co. JD	Total JD
Current assets	2,723,041	46,372	1,754,839	115,444	1,720,185	6,359,881
Non-current assets	260,078	332,460	535,338	9,168	7,586	1,144,630
Current liabilities	(820,870)	(300,982)	(2,611,317)	(13,750)	(1,814,446)	(5,361,365)
Non-current liabilities	-	-	(219,050)	-	-	(219,050)
Total equity	2,162,249	77,850	(540,190)	110,862	113,325	1,924,096
Non-controlling interests	144,150	5,190	(54,019)	11,086	385	106,792

THE JORDANIAN PHARMACEUTICAL MANUFACTURING COMPANY - PUBLIC SHAREHOLDING COMPANY
NOTES TO THE CONSOLIDATED FINANCIAL STATEMENTS
31 DECEMBER 2021

Summarized statement of comprehensive income for the year 2020:

	Dallas for Natural Products Co.	Swagh for Pharmaceutic al Manufacturing Co.	Aragen for Technical Organic Co.	Aragen for Technical Organic Co. (Free-Zone)	Jordan Algerian Pharmaceutic al Manufacturing Co.	Total
	JD	JD	JD	JD	JD	JD
Net sales	980,837	-	182,697	-	503,776	1,667,310
Cost of goods sold	(590,029)	-	(447,994)	-	(457,729)	(1,495,752)
Selling and distribution expense	(193,710)	-	(26,045)	-	(237,772)	(457,527)
Administrative expense	(83,495)	(24,454)	(117,925)	(1,250)	(162,417)	(389,541)
(expenses) income other	(42,313)	-	(101,585)	-	(77,045)	(220,943)
Income Tax	(12,623)	-	-	-	-	(12,623)
Profit (loss) for the year	58,667	(24,454)	(510,852)	(1,250)	(431,187)	(909,076)
Translation differences	-	-	-	-	3,333	3,333
Total comprehensive income	58,667	(24,454)	(510,852)	(1,250)	(427,854)	(905,743)
Non-controlling interests	3,911	(1,630)	(51,085)	(125)	(1,455)	(50,384)

Summarized statement of financial position as at 31 December 2020:

	Dallas for Natural Products Co.	Swagh for Pharmaceutic al Manufacturing Co.	Aragen for Technical Organic Co.	Aragen for Technical Organic Co. (Free-Zone)	Jordan Algerian Pharmaceutic al Manufacturing Co.	Total
	JD	JD	JD	JD	JD	JD
Current assets	2,293,605	46,279	1,753,254	111,927	1,254,413	5,459,478
Non-current assets	251,212	335,951	552,985	12,685	13,332	1,166,165
Current liabilities	(662,299)	(280,880)	(2,376,675)	(12,500)	(1,563,787)	(4,896,141)
Non-current liabilities	-	-	-	-	-	-
Total equity	1,882,518	101,350	(70,436)	112,112	(296,042)	1,729,502
Non-controlling interests	125,501	6,757	(7,044)	11,212	(1,233)	135,193

(29) RISK MANAGEMENT

- Interest rate risk

Interest rate risk is the risk that the fair value of future cash flow of a financial instrument will fluctuate because of changes in market interest rate. The Group's exposed to interest rate risk on its financial assets and liability that carry interest such as Deposits Overdraft and Murabaha .

The sensitivity of the consolidated statement of profit or loss is the effect of the assumed changes in interest rates on the Group's profit for one year, based on the floating rate financial assets and financial liabilities held at 31 December 2021 and 2020. The following table illustrates the sensitivity of the consolidated statement of profit or loss as of 31 December to reasonably possible changes in interest rates, with all other variables held constant.

	Increase in interest rate <hr/> (Basis points)	Effect on profit before tax <hr/> JD
2021-		
Currency		
Algerian Dinar	100	(9,480)
	Increase in interest rate <hr/> (Basis points)	Effect on loss before tax <hr/> JD
2020-		
Currency		
Algerian Dinar	100	(9,558)

If the interest rate drops by 100 basis points, it will have the same effect as above, with opposite signal.

Credit risk -

Credit risk is the risk that one party to a financial instrument will fail to discharge an obligation and cause the other party to incur a financial loss. The group is exposed to credit risk through its operational activities (accounts receivable) and financing activities (Deposits at banks) and other financial instruments included in the consolidated statement of financial position.

The Group seeks to limit its credit risk with respect to customers by monitoring outstanding receivables and with respect to banks by only dealing with reputable banks.

The group sells its products to a large number of customers, and this represents the largest 10 customers with 35% of the receivables as of December 31, 2021 (2020: the largest 8 customers with 42%.)

THE JORDANIAN PHARMACEUTICAL MANUFACTURING COMPANY - PUBLIC SHAREHOLDING COMPANY
NOTES TO THE CONSOLIDATED FINANCIAL STATEMENTS
31 DECEMBER 2021

Liquidity risk -

Liquidity risk is the risk that the Group will not be able to meet its financial obligations as they fall due.

The Group limits its liquidity risk by insuring bank facilities are available.

The table below summarizes the maturities of the Group's (undiscounted) financial liabilities as at 31 December, based on contractual payment dates and current market interest rates.

	Upon request	Less than 3 months	3 to 12 months	1 to 5 years	More than 5 years	Total
31 December 2021		JD	JD	JD	JD	JD
Lease Liability	219,789	219,789	659,367	3,516,624	5,714,514	10,330,083
Murabaha financing	717,703	-	-	9,816,936	14,791,561	25,326,200
Notes payable	413,978	355,729	1,067,189	4,823,986	2,414,856	9,075,738
Accounts payable	-	2,407,133	-	-	-	2,407,133
Due to related parties	-	53,992	-	-	-	53,992
Due to banks	948,043	-	-	-	-	948,043
Total	2,299,513	3,036,643	1,726,556	18,157,546	22,920,931	48,141,189
31 December 2020						
Lease Liability	219,789	219,789	659,367	3,516,624	6,593,670	11,209,239
Murabaha financing	3,227,406	1,287,035	2,890,099	13,225,213	1,103,856	21,733,609
Notes payable	413,978	605,972	713,924	3,062,898	3,101,599	7,898,371
Accounts payable	-	2,586,753	-	-	-	2,586,753
Due to related parties	-	52,112	-	-	-	52,112
Due to banks	955,811	-	-	-	-	955,811
Total	4,816,984	4,751,661	4,263,390	19,804,735	10,799,125	44,435,895

Foreign currency risk-

The following table shows the Group's exposure to currency risk as on December 31 as a result of its financial assets and liabilities. The table shows the effect of a reasonable possible change in the Jordanian dinar exchange rate against the following foreign currencies on the consolidated statement of profits or losses and the consolidated other comprehensive income statement, with all other variables affecting remaining constant.

THE JORDANIAN PHARMACEUTICAL MANUFACTURING COMPANY - PUBLIC SHAREHOLDING COMPANY
NOTES TO THE CONSOLIDATED FINANCIAL STATEMENTS
31 DECEMBER 2021

	Change in the currency exchange rate against the Jordanian dinar	The effect on the profit (loss) for the year Jordanian dinar	Impact on the consolidated statement of comprehensive income and equity
	(%)	JD	JD
2021-			
The currency			
Tunisian dinar	10%	-	(18,318)
Eritrean nakfa	10%	(296,820)	-
Algerian dinar	10%	(11,332)	(1,035)
2020-			
The currency			
Tunisian dinar	10%	-	(18,318)
Eritrean nakfa	10%	(307,452)	-
Algerian dinar	10%	29,581	(1,035)

In the event that there is a negative change in the indicator, the effect is equal to the change above, while reversing the signal.

(30) fair values

The table below analyses financial instruments carried at fair value, by valuation method. The different levels have been defined as follows:

Level 1: quoted prices (unadjusted) in active markets for financial assets.

Level 2: inputs other than quoted prices included within Level I that are observable for the asset or liability, either directly (i.e, as prices) or indirectly (i.e, derived from prices). This category includes instrument evaluated based on: Prices quoted in active markets for similar instruments or through the use of valuation model that includes inputs that can be traced to markets, these inputs could be defended directly or indirectly.

Level 3: inputs for the asset or liability that are not based on observable market data.

A- Financial assets and liabilities that are measured at fair value:

	Book value JD	Level 1 JD	Level 2 JD	Level 3 JD
As at 31 December 2021				
Financial assets at fair value through other comprehensive income	193,541	-	-	193,541
As at 31 December 2020				
Financial assets at fair value through other comprehensive income	193,541	-	-	193,541

THE JORDANIAN PHARMACEUTICAL MANUFACTURING COMPANY - PUBLIC SHAREHOLDING COMPANY
NOTES TO THE CONSOLIDATED FINANCIAL STATEMENTS
31 DECEMBER 2021

B- Financial assets and liabilities that are not measured at fair value:

	<u>As at 31 December 2021</u>	<u>As at 31 December 2020</u>
	JD	JD
Book value		
Cash and bank balances	11,427,559	208,409
Due from related parties	12,166	11,562
Accounts receivable	13,919,008	16,052,215
Letters of credit under collection	533,472	-
Checks under collection	742,427	467,681
Lease liabilities	7,616,037	8,004,738
Murabaha financing	20,974,025	19,181,808
Notes payables	7,404,296	6,286,236
Due to banks	948,043	955,811
Due to related parties	53,992	52,112
Accounts payable	2,407,133	2,586,753

The management believes that the book value of financial assets and liabilities are not materially different from its fair value.

(31) SEGMENT INFORMATION

For management purposes, the Company is organized based on the reports which are used by the General Manager and the main Decision Maker of the Company through the geographical distribution of sales and the geographical distribution of assets and liabilities. The geographical distribution of sales, cost of sales, gross profit and type of sold items are as follows:

<u>For the year ended 31 December 2021:</u>	<u>Inside Jordan</u>	<u>Outside Jordan</u>	<u>Total</u>
	JD	JD	JD
Net sales	7,336,667	8,491,703	15,828,370
Cost of sales	(4,958,307)	(5,198,148)	(10,156,455)
Gross profit	<u>2,378,360</u>	<u>3,293,555</u>	<u>5,671,915</u>
	<u>Inside Jordan</u>	<u>Outside Jordan</u>	<u>Total</u>
	JD	JD	JD
Other information:			
Depreciation and amortization	677,240	-	677,240
Finance costs	847,956	81,163	929,119
Groups' share of profit from associates	-	(106,314)	(106,314)

THE JORDANIAN PHARMACEUTICAL MANUFACTURING COMPANY - PUBLIC SHAREHOLDING COMPANY
NOTES TO THE CONSOLIDATED FINANCIAL STATEMENTS
31 DECEMBER 2021

The geographical distribution of assets, liabilities is as follows:

	<u>Inside Jordan</u>	<u>Outside Jordan</u>	<u>Total</u>
	JD	JD	JD
<u>As at 31 December 2021:</u>			
Total assets	36,888,622	12,246,820	49,135,442
Total liabilities	46,209,324	971,765	47,181,089
	<u>Inside Jordan</u>	<u>Outside Jordan</u>	<u>Total</u>
	JD	JD	JD
<u>For the year 31 December 2020:</u>			
Net sales	6,008,514	8,906,646	14,915,160
Cost of sales	<u>(3,881,649)</u>	<u>(5,430,242)</u>	<u>(9,311,891)</u>
Gross profit	<u>2,126,865</u>	<u>3,476,404</u>	<u>5,603,269</u>
	<u>Inside Jordan</u>	<u>Outside Jordan</u>	<u>Total</u>
	JD	JD	JD
Other information:			
Depreciation and amortization	713,329	-	713,329
Finance costs	1,392,521	83,510	1,476,031
The group share from investment in associates	-	154,099	154,099

Assets and liabilities are allocated according to geographical locations as follows:

	<u>Inside Jordan</u>	<u>Outside Jordan</u>	<u>Total</u>
	JD	JD	JD
<u>As at 31 December 2020</u>			
Total assets	32,639,343	7,614,691	40,254,034
Total liabilities	47,770,661	2,600,402	50,371,063

(32) CONTINGENT LIABILITY

On the date of the consolidated financial statements, the Group has a potential liability:

	<u>2021</u>	<u>2020</u>
	JD	JD
Contingent Liability:		
Letters of credit	177,024	204,186
Bank guarantees	3,276,387	1,396,444
Bills of collection	217,905	98,586

(33) LAWSUITS HELD AGAINST THE COMPANY

There are cases filed against the company for an amount of JD 548,978 as on 31 December 2021, and this is within the normal activity of the company, and in the discretion of the management and its legal advisor, the company will not have substantial obligations in response to these cases.

(34) COMPARATIVE FIGURES

Some of the comparative figures of the consolidated financial statements for the year ended 31 December 2020 has been reclassified to correspond with the consolidated financial statements for the year ended 31 December 2021 presentation and did not have any impact on the profit for the year ended 31 December 2020 and shareholders' equity for the year 2020.

(35) STANDARDS ISSUED BUT NOT YET EFFECTIVE

The standards and interpretations that are issued but not yet effective, up to the date of issuance of the Company's financial statements are disclosed below. The Company intends to adopt these standards when they become effective.

IFRS 17 Insurance Contracts

IFRS 17 provides a comprehensive model for insurance contracts covering the recognition and measurement and presentation and disclosure of insurance contracts and replaces IFRS 4 - Insurance Contracts. The standard applies to all types of insurance contracts (i.e. life, non-life, direct insurance and re-insurance), regardless of the type of entities that issue them, as well as to certain guarantees and financial instruments with discretionary participation features.

The standard general model is supplemented by the variable fee approach and the premium allocation approach.

The new standard will be effective for annual periods beginning on or after 1 January 2023 with comparative figures required. Early application is permitted provided that the entity also applies IFRS 9 and IFRS 15 on or before the date it first applies IFRS 17.

Amendments to IAS 1: Classification of Liabilities as Current or Non-current

In January 2020, the IASB issued amendments to paragraphs 69 to 76 of IAS 1 to specify the requirements for classifying liabilities as current or non-current. The amendments clarify:

- what is meant by a right to defer settlement?
- the right to defer must exist at the end of the reporting period,
- that classification is unaffected by the likelihood,
- that an entity will exercise its deferral right, and that only if an embedded derivative in a convertible liability is itself an equity instrument would the terms of a liability not impact its classification.

The amendments are effective for annual reporting periods beginning on or after 1 January 2023 and must be applied retrospectively.

Reference to the Conceptual Framework – Amendments to IFRS 3

In May 2020, the IASB issued Amendments to IFRS 3 Business Combinations -Reference to the Conceptual Framework. The amendments are intended to replace a reference to the Framework for the Preparation and Presentation of Financial Statements, issued in 1989, with a reference to the Conceptual Framework for Financial Reporting issued in March 2018 without significantly changing its requirements.

The Board also added an exception to the recognition principle of IFRS 3 to avoid the issue of potential 'day 2' gains or losses arising for liabilities and contingent liabilities that would be within the scope of IAS 37 or IFRIC 21 Levies, if incurred separately. At the same time, the Board decided to clarify existing guidance in IFRS 3 for contingent assets that would not be affected by replacing the reference to the Framework for the Preparation and Presentation of Financial Statements. The amendments are effective for annual reporting periods beginning on or after 1 January 2022 and apply prospectively.

The amendments are not expected to have a material impact on the Group.

Property, Plant and Equipment: Proceeds before Intended Use – Amendments to IAS 16

In May 2020, the IASB issued Property, Plant and Equipment - Proceeds before Intended Use, which prohibits entities from deducting from the cost of an item of property, plant and equipment, any proceeds from selling items produced while bringing that asset to the location and condition necessary for it to be capable of operating in the manner intended by management. Instead, an entity recognises the proceeds from selling such items, and the costs of producing those items, in profit or loss.

The amendment is effective for annual reporting periods beginning on or after 1 January 2022 and must be applied retrospectively to items of property, plant and equipment made available for use on or after the beginning of the earliest period presented when the entity first applies the amendment.

The amendments are not expected to have a material impact on the Group.

Onerous Contracts – Costs of Fulfilling a Contract – Amendments to IAS 37

In May 2020, the IASB issued amendments to IAS 37 to specify which costs an entity needs to include when assessing whether a contract is onerous or loss-making.

The amendments apply a "directly related cost approach". The costs that relate directly to a contract to provide goods or services include both incremental costs and an allocation of costs directly related to contract activities. General and administrative costs do not relate directly to a contract and are excluded unless they are explicitly chargeable to the counterparty under the contract.

The amendments are effective for annual reporting periods beginning on or after 1 January 2022. The Company will apply these amendments to contracts for which it has not yet fulfilled all its obligations at the beginning of the annual reporting period in which it first applies the amendments.

The amendments are not expected to have a material impact on the Group.

IFRS 9 Financial Instruments – Fees in the '10 per cent' test for derecognition of financial Liabilities

As part of its 2018-2020 annual improvements to IFRS standards process the IASB issued amendment to IFRS 9. The amendment clarifies the fees that an entity includes when assessing whether the terms of a new or modified financial liability are substantially different from the terms of the original financial liability. These fees include only those paid or received by the borrower and the lender, including fees paid or received by either the borrower or lender on the other's behalf. An entity applies the amendment to financial liabilities that are modified or exchanged on or after the beginning of the annual reporting period in which the entity first applies the amendment.

The amendment is effective for annual reporting periods beginning on or after 1 January 2022 with earlier adoption permitted. The Company will apply the amendments to financial liabilities that are modified or exchanged on or after the beginning of the annual reporting period in which the entity first applies the amendment.

The amendments are not expected to have a material impact on the Group.