



الشركة الأردنية للاستثمار والنقل  
Jordan Investment & Transport Co.



## التقرير السنوي 2023

التقرير السنوي الثامن والعشرون  
لمجلس الادارة والبيانات المالية للسنة  
المنتهية 31 كانون الاول 2023



Tel: +962 64605555 • Fax: +962 6 5826321 • P.O.Box: 83 Amman 11831 Jordan • e-mail: info@alpha-jo.com

www.alpha-jo.com



التقرير السنوي الثامن والعشرون  
لمجلس الإدارة والبيانات المالية  
للسنة المنتهية في 31 كانون الاول 2023



حضرة صاحب الجلالة  
الملك عبدالله الثاني ابن الحسين المعظم



ولي العهد  
الأمير الحسين ابن عبدالله الثاني

## رقم الصفحة

9	.....	كلمة رئيس مجلس الإدارة
10	.....	تقرير مجلس الإدارة السنوي
12	.....	أسماء أعضاء مجلس الإدارة
16	.....	اسماء كبار مالكي الاسهم
21	.....	عدد الاوراق المملوكة من قبل اعضاء المجلس
27	.....	تقرير الحوكمة

## مجلس الإدارة

### رئيس مجلس الإدارة

السيد / مازن حمزه أحمد طنطش  
ممثلاً عن نفسه

### نائب الرئيس

شركة موقف للخدمات التجارية  
ويمثلها السيد/ صالح رجائي صالح المعشر من تاريخ 2023/8/27  
بدلاً من السيد / حنا سامي حنا صالحة

## الأعضاء

- **شركة الإستثمار المثالي للتجارة**  
ويمثلها السيد/ باسم بن محمود بن زهدي ملحس
- **شركة استثمار للخدمات المالية**  
ويمثلها السيد / جواد عايد ميخائيل النبر
- **مجموعة طنطش للاستثمار**  
ويمثلها الانسه / عريب ناجي داود ابو زياد
- **مؤسسة تنمية أموال الأيتام**  
ويمثلها السيد/ عبدالكريم حميدان بدوي القيسي
- **شركة نبيه نزال وأولاده**  
ويمثلها السيد/ ميشيل نبيه انطون نزال  
حتى تاريخ 2023/2/28
- **شركة الاقدام للاستثمارات**  
من تاريخ 2023/3/1  
يمثلها السيد / شفيق هاني شفيق الحايك من تاريخ 2023/8/27  
بدلاً من السيد صالح رجائي صالح المعشر

## مدققو الحسابات

السادة / طلال ابوغزالة وشركاه الدولية

## المدير العام

شفيق الحايك



### السادة الأفاضل أعضاء الهيئة العامة

### السلام عليكم ورحمة الله وبركاته،،

بالإصالة عن نفسي وبالنسبة عن زملائي أعضاء مجلس الإدارة نرحب بكم إجمالاً ونشكر لكم تلبية دعوتنا لحضور الاجتماع الثامن والعشرون لهيئتكم الكريمة، ويطيب لي أن أضع بين أيديكم التقرير السنوي والبيانات المالية للسنة المنتهية في 31 كانون أول لعام 2023 والذي يصادف العيد الثلاثون لشركتنا الحبيب أول وأكبر وأحدث شركة نقل متعدد في أردننا الغالي.

### الحضور الكريم،،

إن الأحداث الإقليمية التي عصفت بالمنطقة بسبب الحرب الغاشمة على أهلنا في قطاع غزة من بداية الربع الرابع لعام 2023 وحتى يومنا هذا واستمرار تأثيرها السلبي على قطاع الصناعة السياحية عامة وقطاع النقل السياحي خاصة شكل تحدياً غير متوقع، على نتائج عام 2023، وقد قامت الشركة بالرغم من التحديات الجيوسياسية من تحقيق نتائج أعمال هي من الأفضل في تاريخها.

### حضرات السيدات والسادة الكرام،،

تسعى الشركة باستمرار بالريادة والتميز الأمر الذي يتطلب تكثيف الجهود من السواعد المعطاءة من كافة الكوادر المخلصة ودعم مستمر من مساهميننا وعملائنا الكرام الذي لا يسعني إلا أن أتقدم إليهم بالشكر والامتنان على دعمهم المتواصل لتحقيق الغايات المنشودة.

وفي ختام كلمتي لا يسعني إلا أن أتقدم بالشكر إلى مساهميننا لثقتهم الكريمة ولمجلس الإدارة على جهودهم المستمرة في وضع الخطط والاستراتيجيات ودور الإدارة التنفيذية وجميع العاملين في الشركة لإخلاصهم وتفانيهم والشكر موصول إلى عملائنا الكرام لثقتهم بنا سائلين الله العلي القدير أن يوفقنا جميعاً وأن يحفظ جلاله الملك المعظم وولي عهده الأمين وأردننا العزيز وقيادته وشعبه من كل سوء.

والسلام عليكم ورحمة الله وبركاته

مازن طنطش  
رئيس مجلس الإدارة

# التقرير السنوي الثامن والعشرون لمجلس الإدارة والبيانات المالية للسنة المنتهية في 2023/12/31

## حضرات السادة المساهمين:

ان رئيس واعضاء مجلس الادارة اذ يشكرون لكم حضوركم اجتماع الهيئة العامة ، فإنه يسرهم أن يقدموا لكم التقرير السنوي الثامن والعشرون عن وضع وأعمال الشركة مع البيانات المالية للسنة المنتهية في 2023/12/31 وذلك عملاً بأحكام قانون الشركات والمادة 64 من النظام الأساسي للشركة مع الإشارة إلى أن السنة المالية للشركة تبدأ من الأول من شهر كانون الثاني من كل عام وتنتهي في الحادي والثلاثون من شهر كانون أول لنفس العام.

## - التشغيل والإيرادات:

بلغت نسبة الاشغال عن عام 2023 (81.2%) , ونعتبر هذه النسبة جيدة جدا , حيث ان الشركة بدأت اعمالها وبصوره ممتازة منذ مطلع العام وحتى بداية الربع الرابع, والتي كانت من المفترض ان تكون افضل الاعوام الا انها تعرضت لهزه نتيجة العدوان الاسرائيلي العاشم على اهلنا في قطاع غزه منذ السابع من اكتوبر .

والجدول التالي يبين قيم الإيرادات وكلفة النقل للعام الحالي مقارنة مع العام الماضي:

السنة	الإيرادات	تكلفة النقل	اجمالي الربح (الخسارة)
2023	8,402,874	(5,886,908)	2,515,966
2022	5,676,190	(4,226,207)	1,449,983

## 1-أ- أنشطة الشركة الرئيسية:

يعتمد نشاط الشركة الرئيسي على وسائل النقل البري المتعددة، وتتركز في النقل السياحي حيث تقوم الشركة بتأجير حافلاتها السياحية لمكاتب السياحة والسفر والحج والعمرة، وتقوم بنقل الافراد والمجموعات السياحية في رحلات الى الاماكن المختلفة بما في ذلك الاماكن الاثرية والدينية او ايه اماكن اخرى داخل المملكة وخارجها.

## ب- أماكن الشركة الجغرافية وعدد الموظفين في كل منها:

الشركة الأم: الشركة الأردنية للاستثمار والنقل المتعدد

الوصف	العنوان	عدد العاملين
المكتب الرئيسي	عمان - بيار وادي السير - المنطقة الصناعية - شارع نالتشك	159
محطة العقبة	مدينة العقبة - المنطقة الحرفية	4
محطة وادي موسى	مدينة وادي موسى - قرب مبنى زوار مدينة البتراء	23



## ج- يبلغ حجم الإستثمار الرأسمالي للشركة 12,750,432 دينار.

الحافلات والسيارات	=	10,542,814 دينار
أراضي (بالتكلفة)	=	1,819,234 دينار
مباني	=	141,511 دينار
ممتلكات أخرى	=	246,873 دينار

## 2- الشركات التابعة للشركة:

شركة الفا لخدمات سيارات الليموزين

الوصف	العنوان	عدد العاملين
المكتب الرئيسي	عمان - ببادر وادي السير - المنطقة الصناعية - شارع نالتشك	9

- تمتلك الشركة الام ما نسبته 100% من راسمال شركة الفا لخدمات سيارات الليموزين وهي شركة ذات مسؤولية محدوده ويعتمد نشاطها الرئيسي على خدمات الليموزين, حيث يبلغ رأسمالها (500,000) خمسمائة الف دينار ولا يوجد لديها اية فروع اخرى او مكاتب.
- تمتلك الشركة سيارات حديثة وفخمة وذات مواصفات رفيعة, وتم تجهيزها بافضل الخدمات لتقديم اعلى مستوى يليق بخدمات الليموزين إيماناً بضرورة الارتقاء بمستوى خدمات سيارات الليموزين لأعلى المستويات.

- يبلغ حجم الاستثمار الرأسمالي لشركة الفا لخدمات سيارات الليموزين (446,102) دينار

السيارات	445,423 دينار
اثاث وتجهيزات	679 دينار

### 3- أ - أسماء أعضاء مجلس الإدارة والنبذة التعريفية الخاصة بهم .

الإسم	المنصب	تاريخ العضوية	الشهادة العلمية	سنة التخرج	تاريخ الميلاد
1 مازن حمزة أحمد طنطش ممثلًا عن نفسه	رئيس مجلس إدارة متفرغ	2006/5/6	بكالوريوس مالية	1996	1973/10/30

#### الخبرات العملية

- رئيس مجلس الإدارة والرئيس التنفيذي لمجموعة طنطش.
- رئيس مجلس الإدارة لشركة الشرق الأوسط للصناعات الدوائية والكيمياوية (ميدفارما).
- رئيس مجلس الإدارة لشركة المركز العربي للصناعات الدوائية والكيمياوية .
- عضو مجلس الإدارة لشركة الثقة للاستثمارات الأردنية- جورد إنفست .
- رئيس مجلس الإدارة لشركة استثمار للخدمات المالية .
- رئيس مجلس الإدارة لشركة الإستثمار المثالي .

الإسم	المنصب	تاريخ العضوية
2 شركة موقف للخدمات التجارية	نائب رئيس المجلس	2006/5/6

- شركة مسجلة لدى دائرة مراقبة الشركات في سجل الشركات ذات المسؤولية المحدودة تحت الرقم 9445 بتاريخ 2004/12/12
- يبلغ رأسمال الشركة 30,000 دينار اردني
- غاياتها
  - تجارة عامة
  - استثمار مواقف سيارات

يمثلها	الشهادة العلمية	سنة التخرج	تاريخ الميلاد
صالح رجائي صالح المعشر من تاريخ 2023/8/27	ماجستير علم نفس بكالوريوس حقوق	2012 1998	1974/8/26

#### الخبرات العملية

- مدير عام شركة الرجاء للاستثمار منذ 2022/5/23
- رئيس هيئة المديرين - شركة الوادي الاخضر الاولى الاستثمارية الاردنية منذ 2008/11/1 حتى 2022/5/23
- نائب المدير العام - الشركة الاهلية للمراكز التجارية من 2000/4/1 الى 2008/5/1
- عضو مجلس ادارة الشركة العربية الدولية للفنادق
- عضو مجلس ادارة شركة مصانع الاجواخ الاردنية
- رئيس هيئة مديرين شركة الوادي الاخضر الاردنية للاستثمارات العقارية
- عضو هيئة مديرين شركة الكرم للمنتوجات الزراعية
- عضو هيئة مديرين شركة نهر السلام للاستثمارات السياحية

يمثلها	الشهادة العلمية	سنة التخرج	تاريخ الميلاد
--------	-----------------	------------	---------------

حنا سامي حنا صوالحة  
حتى تاريخ 2023/8/27  
بكالوريوس ادارة اعمال  
1987  
1966/6/21

#### الخبرات العملية

- المدير العام لشركة نيبو للسياحة 1993 ولغاية اليوم.
- عضو مجلس إدارة شركة فنادق جراند بالاس 2007 ولغاية اليوم .
- عضو مجلس الإدارة ( Radius ) شركة سفر عالمية – أمريكا 2002 ولغاية 2008.
- عضو مجلس الإدارة ( JITO ) الجمعية الأردنية للسياحة الوافدة 2004 ولغاية 2014.
- مستشار مالي لشركة ( MMIS ) شركة إستشارات أردنية 1989 - 1993 .
- المدقق الخاص لـ ( Touche Ross ) قبرص 1988 – 1989 .
- مدقق الحسابات لشركة ( Liberty Mutual Insurance ) أمريكا 1987 – 1988 .

الإسم	المنصب	تاريخ العضوية
-------	--------	---------------

3 شركة الاستثمار المثالي للتجارة  
عضو مجلس الادارة  
2006/5/6

- شركة مسجلة لدى دائرة مراقبة الشركات في سجل الشركات ذات المسؤولية المحدودة تحت الرقم 7132 بتاريخ 2002/2/19
- يبلغ رأسمال الشركة 1,000,000 دينار اردني
- غاياتها
  - تمثيل الشركات
  - استيراد وتصدير
  - تأسيس شركات مع اشخاص طبيعيين ومعنويين
  - تجارة عامة

يمثلها	الشهادة العلمية	سنة التخرج	تاريخ الميلاد
--------	-----------------	------------	---------------

باسم بن محمود بن زهدي ملحق  
بكالوريوس ادارة اعمال  
1995  
1972/10/24

#### الخبرات العملية

- نائب رئيس مجلس الادارة – شركة البحر المتوسط للاستثمارات السياحية
- عضو مجلس الادارة \_ اكااديمية الطيران \_ الملكية الاردنية.
- عضو مجلس الإدارة – شركة المحمودية التجارية.
- عضو مجلس الادارة – البنك الاهلي الاردني.
- عضو مجلس الادارة – البنك التجاري الفلسطيني سابقا.
- عضو مجلس الادارة – جمعية الرؤساء الشباب سابقا.
- عضو مجلس الادارة – جمعية انجاز.
- عمل في البنك العربي من 1997 ولغاية 1998
- عمل في بنك HSBC London من 1995 ولغاية 1997

الإسم	المنصب	تاريخ العضوية
-------	--------	---------------

4	شركة إستثمار للخدمات المالية	عضو مجلس الادارة
---	------------------------------	------------------

- شركة مسجلة لدى دائرة مراقبة الشركات في سجل الشركات ذات المسؤولية المحدودة تحت الرقم 11005 بتاريخ 2005/11/1
- يبلغ رأسمال الشركة 3,500,000 دينار اردني
- غاياتها
- وكالات تجارية
- وسطاء تجاريون (عدا التعامل بالبورصات العالمية)
- المساهمة بشركات اخرى والمشاركة مع الغير
- وكالات براءات الاختراع
- استثمارات عامة
- ممارسة كافة الاعمال التجارية

يمثلها	الشهادة العلمية	سنة التخرج	تاريخ الميلاد
جواد عايد ميخائيل النبر	بكالوريوس هندسة صناعية ماجستير ادارة مالية	1998 2002	1975/4/17

#### الخبرات العملية

- عضو مجلس إدارة لشركة المركز العربي للصناعات الدوائية والكيمائية من 30/3/2015 ولغاية تاريخه.
- عضو مجلس إدارة لشركة الشرق الاوسط للصناعات الدوائية والكيمائية والمستلزمات الطبية (ميدفارما) من 17/3/2015 ولغاية تاريخه.
- رئيس الادارة المالية لمجموعة طنطش للاستثمار من 22/5/2022
- رئيس الادارة المالية لشركة المركز العبدلي الطبي ( مستشفى العبدلي ) من 2019 ولغاية 2022.
- نائب الرئيس التنفيذي و رئيس الدائرة المالية لشركة الشرق الاوسط للصناعات الدوائية والكيمائية والمستلزمات الطبية (ميدفارما) من تاريخ 2015 ولغاية 2019.
- مستشار مالي لعدة شركات من 2012 ولغاية 2015.
- مدير مالي لشركة مستشفى الخالدي (مركز الخالدي الطبي) من 2009 ولغاية 2012.
- مدير مالي للشركة الاردنية العامة لتجارة السيارات (وكلاء سيارات هوندا) من 1998 ولغاية 2009.

الإسم	المنصب	تاريخ العضوية
-------	--------	---------------

5	مجموعة طنطش للاستثمار	عضو مجلس الادارة	2006/5/6
---	-----------------------	------------------	----------

- شركة مسجلة لدى دائرة مراقبة الشركات في سجل الشركات ذات المسؤولية المحدودة تحت الرقم 10040 بتاريخ 2005/4/25
- يبلغ رأسمال الشركة 10,000,000 دينار اردني
- غاياتها
  - وكالات تجارية
  - الدخول في العطاءات
  - وسطاء تجاريون (عدا التعامل بالبورصات العالمية)
  - استيراد وتصدير
  - تجارة عامة
  - ابرام العقود والاتفاقيات التجارية
  - تملك براءات الاختراع

يمثلها	الشهادة العلمية	سنة التخرج	تاريخ الميلاد
--------	-----------------	------------	---------------

عريب ناجي داود ابو زياد	دبلوم سكرتاريا تنفيذية	1999	1979/10/1
-------------------------	------------------------	------	-----------

#### الخبرات العملية

- عضو مجلس ادارة شركة المركز العربي للصناعات الدوائية والكيمائية من 2020 ولغاية تاريخه
- مساعدة الرئيس التنفيذي - مجموعة طنطش للاستثمار 2012 ولغاية تاريخه.
- مساعدة المدير العام - الوادي 2009-2010
- مدير علاقات عامة - BCD Travel 2002-2009

الإسم	المنصب	تاريخ العضوية
-------	--------	---------------

6	مؤسسة تنمية اموال الايتام	عضو مجلس الادارة	2006/5/6
---	---------------------------	------------------	----------

#### • مؤسسة حكومية

يمثلها	الشهادة العلمية	سنة التخرج	تاريخ الميلاد
--------	-----------------	------------	---------------

عبدالكريم حميدان بدوي القيسي	دكتوراه / ادارة عامة ماجستير / قانون	2023 2008	1977/7/15
------------------------------	---	--------------	-----------

#### الخبرات العملية

- مدير مديرية العقارات بمؤسسة تنمية اموال الايتام من 2020 ولغاية تاريخه
- مدير وحده العلاقات العامه والتسويق من 2020/1/2 ولغاية 2020/8/23
- مدير الشؤون القانونية بمؤسسة تنمية اموال الايتام من 2012 ولغاية 2019
- رئيس قسم الاستشارات القانونية من 2010/10/5 ولغاية 2012/9/9
- محكم عربي معتمد
- باحث قانوني في دائرة الشؤون القانونية بمؤسسة تنمية اموال الايتام من 2020/10/7 ولغاية 2010/10/4

الإسم	المنصب	تاريخ العضوية
-------	--------	---------------

7	شركة الاقدام للاستثمارات	عضو مجلس الادارة	2023/3/1
---	--------------------------	------------------	----------

- شركة مسجلة لدى دائرة مراقبة الشركات في سجل الشركات ذات المسؤولية المحدودة تحت الرقم 15538 بتاريخ 2008/1/15
- يبلغ رأسمال الشركة 30,000 دينار اردني

غايات  
-الاستثمارات والمساهمة في اسهم الشركات بما يحقق غايات الشركة  
-تسجيل وتأسيس الشركات

يمثلها	الشهادة العلمية	سنة التخرج	تاريخ الميلاد
--------	-----------------	------------	---------------

شفيق هاني شفيق الحايك من تاريخ 2023/8/27 بدلا من السيد صالح رجائي المعشر	بكالوريوس ادارة اعمال	1981	1957/8/16
---	--------------------------	------	-----------

الخبرات العملية
-----------------

- عضو مجلس ادارة شركة المركز العربي للصناعات الدوائية والكيمياوية من 2018/5/27 ولغاية تاريخه
- عضو مجلس إدارة شركة الشرق الاوسط للصناعات الدوائية والكيمياوية والمستلزمات الطبية (ميدفارما) 2014/11/25 ولغاية تاريخه.
- رئيس جمعية النقل السياحي المتخصص 2017/1/5 ولغاية 2021/6/1
- نائب رئيس جمعية النقل السياحي 2014/11/2 ولغاية 2016/3/10.
- عضو مجلس ادارة جمعية النقل السياحي المتخصص 2010 ولغاية تاريخه.
- عضو لجنة السياحة / وزارة السياحة من 2015/6/1 ولغاية 2016/3/10
- عضو مجلس ادارة هيئة تنشيط السياحة 2009 – 2012.
- شغل عدة مناصب بالشركة الاردنية للاستثمار والنقل المتعدد (الفا) من الفترة 1-1995 / 2007 كان اخرها نائب المدير العام.
- مدير تسويق (عدة شركات بالاردن ) 1990 – 1995.
- مدير اداري وفني (شركة الحايك للتعهدات ) 1981 – 1989.

الإسم	المنصب	تاريخ العضوية
-------	--------	---------------

8	شركة نبيه نزال واولاده حتى تاريخ 2023/2/28	عضو مجلس الادارة 2006/5/6
---	---	------------------------------

- شركة مسجلة لدى دائرة مراقبة الشركات في سجل الشركات ذات المسؤولية المحدودة تحت الرقم 1787 بتاريخ 1987/1/14
- يبلغ رأسمال الشركة 9,000 دينار اردني
- غاياتها
  - استيراد وتصدير
  - المساهمة بشركات اخرى
  - اقامة وادارة وتملك واستثمار الفنادق والمنتجعات السياحية
  - تقديم الخدمات التموينية
  - الدخول في المناقصات والعطاءات التجارية

يمثلها	الشهادة العلمية	سنة التخرج	تاريخ الميلاد
--------	-----------------	------------	---------------

ميشيل نبيه انطون نزال	بكالوريوس ادارة فنادق لوزان سويسرا	1978	1956/7/31
-----------------------	------------------------------------	------	-----------

#### الخبرات العملية

- عضو مجلس الاعيان الخامس والعشرون.
- عضو لجنة ادارة امانة عمان من عام 2011 وحتى تاريخه.
- رئيس مجلس ادارة شركة مينا للفنادق من عام 2004 وحتى تاريخه.
- رئيس مجلس ادارة شركة فنادق البحر الميت 1990 وحتى تاريخه.
- مؤسس وعضو مجلس امناء كلية الاردن المجتمعية 1988 وحتى تاريخه.
- امين صندوق جمعية رجال الاعمال من عام 2021 وحتى تاريخه.
- رئيس مجلس ادارة جمعية الفنادق الاردنية من عام 1988-2018.
- نائب رئيس مجلس ادارة هيئة تنشيط السياحة 2004-2018.
- مؤسس ونائب رئيس منظمة السياحة العربية 2002-2009.
- مؤسس ورئيس مجلس الادارة ونائب رئيس مجلس الادارة (الفا للنقل السياحي) بالتناوب 1995-2005.
- عضو ونائب رئيس الاتحاد العربي للسياحة من عام 1992-2004.
- مؤسس المدينة العمالية (الرابية) العقبة من عام 1986-1998.
- مدير عام شركة الضيافة للادارة 1982-1990.
- مدير تنفيذي الملكية الاردنية -1980 1982.

## ب - أسماء ورتب أشخاص الإدارة العليا والنبذة التعريفية الخاصة بهم :

الإسم	المنصب	الشهادة العلمية	سنة التخرج	تاريخ الميلاد
1 شفيق هاني شفيق الحايك	مدير عام	بكالوريوس إدارة أعمال	1981	1957/8/16

### الخبرات العملية

- عضو مجلس إدارة شركة المركز العربي للصناعات الدوائية والكيمائية من 2018/5/27 ولغاية تاريخه
- عضو مجلس إدارة شركة الشرق الاوسط للصناعات الدوائية والكيمائية والمستلزمات الطبية (ميدفارما) 2014/11/25 ولغاية تاريخه.
- رئيس جمعية النقل السياحي المتخصص 2017/1/5 ولغاية 2021/6/1
- نائب رئيس جمعية النقل السياحي 2014/11/2 ولغاية 2016/3/10.
- عضو مجلس إدارة جمعية النقل السياحي المتخصص 2010 ولغاية تاريخه.
- عضو لجنة السياحة / وزارة السياحة من 2015/6/1 ولغاية 2016/3/10
- عضو مجلس إدارة هيئة تنشيط السياحة 2009 – 2012.
- شغل عدة مناصب بالشركة الاردنية للاستثمار والنقل المتعدد (الفا) من الفترة 1-1995 / 2007 كان اخرها نائب المدير العام.
- مدير تسويق (عدة شركات بالاردن ) 1990 – 1995.
- مدير اداري وفني (شركة الحايك للتعهيدات ) 1981 – 1989.

الاسم	المنصب	الشهادة العلمية	سنة التخرج	تاريخ الميلاد
جواد عايد ميخائيل النبر	نائب المدير العام والمدير المالي والاداري	بكالوريوس هندسة صناعية ماجستير ادارة مالية	1998 2002	1975/4/17

### الخبرات العملية

- عضو مجلس إدارة لشركة المركز العربي للصناعات الدوائية والكيمائية من 2015/3/30 ولغاية تاريخه.
- عضو مجلس إدارة لشركة الشرق الاوسط للصناعات الدوائية والكيمائية والمستلزمات الطبية (ميدفارما) من 2015/3/17 ولغاية تاريخه.
- رئيس الادارة المالية لمجموعة طنطش للاستثمار من 2022/5/22
- رئيس الادارة المالية لشركة المركز العبدلي الطبي ( مستشفى العبدلي ) من 2019 ولغاية 2022.
- نائب الرئيس التنفيذي و رئيس الدائرة المالية لشركة الشرق الاوسط للصناعات الدوائية والكيمائية والمستلزمات الطبية (ميدفارما) من تاريخ 2015 ولغاية 2019.
- مستشار مالي لعدة شركات من 2012 ولغاية 2015.
- مدير مالي لشركة مستشفى الخالدي (مركز الخالدي الطبي) من 2009 ولغاية 2012.
- مدير مالي للشركة الاردنية العامة لتجارة السيارات (وكلاء سيارات هوندا) من 1998 ولغاية 2009.



الإسم	المنصب	الشهادة العلمية	سنة التخرج	تاريخ الميلاد
2 رانيه فؤاد حسن الداموني	مدير تجاري	دبلوم	1992	1973/4/6
الخبرات العملية				

- مدير تسويق وحجوزات بفندق سدين عمان من 2015 ولغاية 2017
- مسؤول تسويق بشركة إعمار للاستثمار والتطوير العقاري 2012
- قسم خدمات المسافرين الاتحاد للطيران من 2005 ولغاية 2011
- قسم خدمات المسافرين في الملكية الاردنية من 1998 ولغاية 2002
- سكرتيرة تنفيذية بالشركة المتحدة لصناعة الأدوية من 1995 ولغاية 1997

الإسم	المنصب	الشهادة العلمية	سنة التخرج	تاريخ الميلاد
4 مازن محمود امين الحافي	المدير المالي بالانابة	بكالوريوس محاسبة وعلوم مالية ومصرفية	2005	1981/5/23
الخبرات العملية				

- رئيس قسم المحاسبة - الشركة الاردنية للاستثمار والنقل المتعدد من 2013-2019
- التدرج في عدة وظائف ( الدائرة المالية وشؤون المساهمين ) بالشركة الاردنية للاستثمار والنقل المتعدد من 2006-2012
- مستشار مالي وضريبي لعدة شركات من الفترة 2012 - 2018 .
- المدير المالي لشركة مطابع الانباء من الفترة 2010 - 2014

#### 4- أسماء كبار مالكي الأسهم وعدد الأسهم المملوكة لكل منهم مقارنة مع السنة السابقة لكبار المساهمين الإعتباريين والطبيعيين الذين يمتلكون 5% أو أكثر من رأس مال الشركة.

الرقم	الإسم	الجنسية	عدد الأسهم كما في 2023/12/31	النسبة كما في 2023/12/31	عدد الأسهم كما في 2022/12/31	النسبة كما في 2022/12/31
1	حمزة أحمد يوسف طنطش	أردني	3,350,394	%67.008	3,350,066	%67.00
2	شركة الثقة للاستثمارات الأردنية	أردني	506,885	%10.138	506,885	%10.138
3	شركة استثمار للخدمات المالية	أردني	417,445	%8.348	447,445	%8.95

#### 5- الوضع التنافسي للشركة ضمن قطاع نشاطها

منذ مطلع عام 2023 استطاعت الشركة المحافظة تصديرها طليعة شركات النقل السياحي، حيث استطاعت زيادة حصتها السوقية وجاءت هذه الزيادة نتيجة للجهود المبذولة والاهداف الموضوعه من قبل مجلس الادارة والتي تتمثل في تقديم افضل خدمات النقل والمحافظة على العملاء واستقطاب عملاء جدد وايضا تسخير رحلات الحج بالتعاون من وزارة الاوقاف الشؤون والمقدسات الاسلامية الاردنية والفلسطينية و بتطبيقها لمعايير السلامة العامة من خلال اتباع تعليمات وزارة السياحة والاثار كما اثبتت الشركة تضامنها مع جميع وكلاء السياحة والسفر لتعزيز قدوم السياح وعمل خصومات تشجيعية لاستقطاب السائحين.

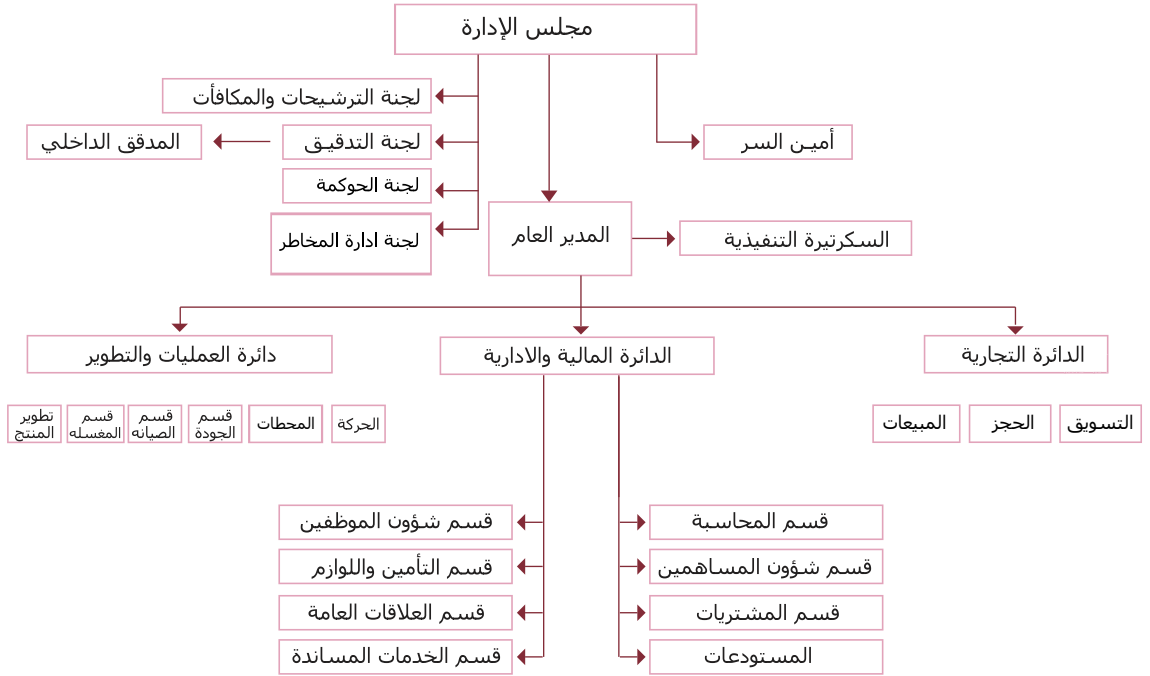
#### 6- لا يوجد اعتماد على موردين محددين أو عملاء رئيسيين محلياً وخارجياً يشكلون 10% فأكثر من إجمالي المشتريات و/أو المبيعات.

#### 7- لا يوجد أي حماية حكومية أو إمتيازات تتمتع بها الشركة أو أي من منتجاتها بموجب القوانين والأنظمة أو غيرها. - لا يوجد أي براءات إختراع أو حقوق إمتياز حصلت عليها الشركة.

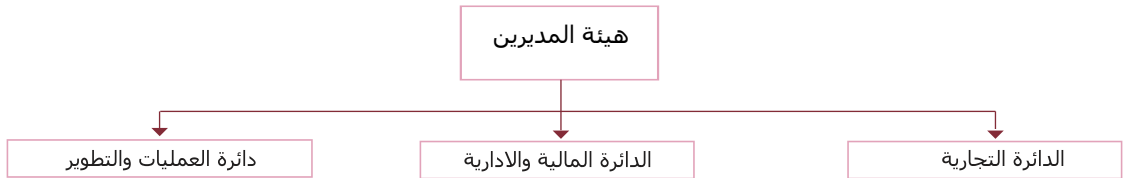
#### 8- لا يوجد أي قرارات صادرة عن الحكومة أو المنظمات الدولية أو غيرها لها أثر مادي على عمل الشركة أو منتجاتها أو قدرتها التنافسية.

#### - لا يوجد اي من معايير الجودة الدولية تقوم بتطبيقها الشركة

## 9- أ - الهيكل التنظيمي للشركة الأردنية للإستثمار والنقل المتعدد



## الهيكل التنظيمي لشركة الفا لخدمات سيارات الليموزين



**ب - عدد موظفي الشركة وفئات مؤهلاتهم :**

المؤهل العلمي	عدد موظفي الشركة	الشركة التابعة وعدد الموظفين
ماجستير	1	0
بكالوريوس	12	1
دبلوم	1	لا يوجد
ثانوية عامة	30	8
إعدادي	142	لا يوجد
اجمالي عدد الموظفين	<b>186</b>	<b>9</b>

**ج - برامج التأهيل والتدريب لموظفي الشركة:**

إسم الدورة	عدد الموظفين
دورة الدفاع المدني	10
دوره متقدمه في السلامه المهنيه للفنيين	14

**10- لا يوجد أي مخاطر تتعرض لها الشركة، الا انها تتاثر بالالوضاع الجيوسياسية.**

**11- الإنجازات التي حققتها الشركة خلال السنة الحالية:**

- رفد اسطول حافلات الشركة بمركبات سياحية حديثة مجهزة بأفضل المواصفات السياحية
- الوفاء بتسديد جميع التزاماتها المالية سواء كانت تسديد القروض البنكية او تسديد الدائنين
- تحقيق صافي ربح لعام 2023 مقارنة مع صافي خساره للعام السابق

**12- لا يوجد أي أثر مالي لعمليات ذات طبيعة غير متكررة حدثت خلال السنة المالية ولا تدخل ضمن نشاط الشركة الرئيسي.**

### 13- السلسلة الزمنية للأرباح والخسائر المحققة والأرباح الموزعة وصافي حقوق المساهمين وأسعار الأوراق المالية لمدة ستة سنوات .

البيان	2023	2022	2021	2020	2019	2018
الأرباح (الخسائر )	786,004	(92,127)	(1,225,396)	(1,853,179)	966,127	415,511
الأرباح الموزعة	لا يوجد	لا يوجد	لا يوجد	لا يوجد	250,000	250,000
صافي حقوق الملكية	3,136,835	2,353,014	2,827,391	4,050,364	6,153,303	5,439,604
أسعار الأوراق المالية	1.26	1.52	1.71	1.88	1.68	1.65

### 14- تحليل المركز المالي للشركة ونتائج أعمالها خلال السنة المالية:

البيان	النسب المئوية لعام 2023	النسب المئوية لعام 2022
<b>أولاً: نسب السيولة</b>		
نسبة التداول	1:0,19	1:0,58
نسبة السيولة السريعة	1:0,12	1:0,48
<b>ثانياً: نسب الربحية</b>		
هامش مجمل الربح	16.9%	9.6%
معدل العائد على المبيعات ( هامش صافي الربح )	9.3%	-1.6%
معدل العائد على حقوق الملكية	24.9%	-3.9%
معدل العائد على إجمالي الأصول	9.6%	3.9%
<b>ثالثاً: نسب الرفع المالي</b>		
نسبة إجمالي الالتزامات إلى الأصول	78.9%	82.1%
نسبة الديون إلى حقوق الملكية	374.6%	488.7%
معدل تغطية الفوائد	2.21	0.86

### 15- التطورات المستقبلية الهامة والخطة المستقبلية للشركة لسنة قادمة على الأقل:

- رفد اسطول الشركة بحافلات ومركبات سياحية فخمة حديثة للاستمرار بخطة التحديث الاستبدالي
- تسعى الشركة خلال العام القادم للمحافظة على حصتها السوقية وذلك من خلال المحافظة على مستوى الخدمات المقدمة لعملائها واستقطاب عملاء جدد

### 16- مقدار أتعاب التدقيق للشركة والشركات التابعة ومقدار أي أتعاب عن خدمات أخرى تلقاها المدقق:

بلغت أتعاب المدقق الخارجي الساده طلال ابوغزاله وشركاه الدولية لتدقيق حسابات الشركة الام والشركة التابعة (6000) ستة الاف دينار.

## 17- أ - عدد الأوراق المملوكة من قبل أعضاء مجلس الإدارة:

الرقم	الإسم	المنصب	الجنسية	عدد الأسهم كما في 2023/12/31	النسبة كما في 2023/12/31	عدد الأسهم كما في 2022/12/31	النسبة كما في 2022/12/31
1	مازن حمزة أحمد طنطش ممثلاً عن نفسه	الرئيس	أردني	33,333	%0.667	33,333	%0.667
2	شركة موقف للخدمات التجارية يمثلها: صالح رجائي صالح المعشر حنا سامي حنا صوالحه	نائب رئيس المجلس	أردني أردني أردني	33,333 لا يوجد لا يوجد	%0.667 لا يوجد لا يوجد	33,333 لا يوجد لا يوجد	%0.667 لا يوجد لا يوجد
3	شركة الاستثمار المثالي للتجارة يمثلها باسم بن محمود بن زهدي ملحس	عضو	أردني سعودي	33,333 لا يوجد	%0.667 لا يوجد	33,333 لا يوجد	%0.667 لا يوجد
4	شركة استثمار للخدمات المالية يمثلها جواد عايد ميخائيل النبر	عضو	أردني أردني	417,445 لا يوجد	%8.348 لا يوجد	447,445 لا يوجد	%8.949 لا يوجد
5	مجموعة طنطش للاستثمار يمثلها: عريب ناجي داود ابو زياد	عضو	أردني أردني	73,333 لا يوجد	%1.467 لا يوجد	73,333 لا يوجد	%1.467 لا يوجد
6	مؤسسة تنمية أموال الأيتام يمثلها: عبدالكريم حميدان بدوي القيسي	عضو	أردني أردني	194,780 لا يوجد	%3.896 لا يوجد	194,780 لا يوجد	%3.896 لا يوجد
7	شركة الاقدام للاستثمارات شفيق هاني شفيق الحايك صالح رجائي صالح المعشر		أردني أردني أردني	30,000 لا يوجد لا يوجد	%0.600 لا يوجد لا يوجد	لا يوجد لا يوجد لا يوجد	لا يوجد لا يوجد لا يوجد
8	شركة نبيه نزال وأولاده يمثلها: ميشيل نبيه انطون نزال	عضو	أردني أردني	33,333 لا يوجد	%0.667 لا يوجد	33,333 لا يوجد	%0.667 لا يوجد

- أسماء وملكية الشركات المسيطر عليها من قبل أعضاء مجلس الإدارة

الرقم	إسم العضو	إسم الشركة المسيطر عليها	عدد الاسهم المملوكة لعام 2023	عدد الاسهم المملوكة لعام 2022
1	مازن حمزة أحمد طنطش ممثلاً عن نفسه	شركة الثقة للإستثمارات الأردنية شركة إستثمار للخدمات المالية مجموعة طنطش شركة الإستثمار المثالي للتجارة	506,885 417,445 73,333 33,333	506,885 447,445 73,333 33,333

- باقي أعضاء مجلس الإدارة لا يمتلكون شركات مسيطرة عليها .

ب - عدد الأوراق المالية المملوكة من قبل أشخاص الإدارة العليا:

الرقم	الأسم	الوظيفة	عدد الاسهم المملوكة لعام 2023	عدد الاسهم المملوكة لعام 2022
1	شفيق هاني شفيق الحايك	المدير العام	لا يوجد	لا يوجد
2	جواد عايد ميخائيل النبر	نائب المدير العام والمدير المالي والاداري	لا يوجد	لا يوجد
3	رانيه فؤاد حسن الداموني	المدير التجاري	لا يوجد	لا يوجد
4	مازن محمود امين الحافي	المدير المالي بالانابة	لا يوجد	لا يوجد

- لا يوجد شركات مسيطرة عليها من قبل أشخاص الإدارة العليا.

ج - عدد الأوراق المالية المملوكة من قبل أقارب أعضاء مجلس الإدارة وأشخاص الإدارة العليا:

- لا يوجد أقارب لأعضاء مجلس الإدارة وأشخاص الإدارة العليا يملكون أسهما في الشركة.
- لا يوجد شركات مسيطرة عليها من قبل أقارب أعضاء مجلس الإدارة وأشخاص الإدارة العليا.

## 18- أ - مزاي ومكافآت أعضاء مجلس الإدارة:

الرقم	الاسم	المنصب	بدل التنقلات السنوية دينار	الرواتب السنوية الإجمالية والمكافآت بالدينار
1	مازن حمزة أحمد طنطش ممثلاً عن نفسه	رئيس مجلس الادارة (متفرغ)	3,000	240,000
2	شركة موقف للخدمات التجارية	نائب الرئيس	3,200	0
3	شركة الاستثمار المثالي للتجارة	عضو	3,200	0
4	شركة استثمار للخدمات المالية	عضو	3,500	0
5	مجموعة طنطش للاستثمار	عضو	3,100	0
6	مؤسسة تنمية اموال الايتام	عضو	3,500	0
7	شركة الاقدام للاستثمارات	عضو	1,000	0

## ب - المزايا التي يتمتع بها أشخاص الإدارة العليا:

الرقم	الاسم	المنصب	الرواتب السنوية الإجمالية / دينار
1	شفيق هاني شفيق الحايك	مدير عام	96,374
2	جواد عايد ميخائيل النبر	نائب المدير العام والمدير المالي والاداري	84,000
3	رانيه فؤاد حسن الداموني	مدير تجاري	14,520
4	مازن محمود امين الحافي	مدير مالي بالانابة	24,293

## 19- التبرعات والمنح التي دفعتها الشركة خلال السنة المالية:

إسم الجهة المتبرع لها	نوع المادة العينية	المبلغ
الهيئة الخيرية الاردنية الهاشمية	ادوية ( الاهلنا في قطاع غزه )	109,482
دعم مؤتمرات	دعم نقدي	14,614
اجمالي المبلغ المدفوع		124,096



20- لا يوجد أية عقود أو مشاريع أو إرتباطات عقدتها الشركة المصدرة مع الشركات التابعة أو الشقيقة أو الحليفة أو رئيس مجلس الإدارة وأعضاء المجلس أو المدير العام أو أي موظف في الشركة أو أقاربهم بإستثناء وجود تعاملات مع مجموعة طنطش وشركة استثمار للخدمات المالية وشركة الشرق الاوسط للصناعات الدوائية والكيمياوية.

## 21 - أ - مساهمة الشركة في حماية البيئة :

لقد عملت الشركة ومنذ زمن طويل على اتخاذ كافة الاجراءات للمساهمة في المحافظة على البيئة ومن هذه الاجراءات مايلي :

- 1- ابرام عقود مع جهات مرخصة من قبل وزارة البيئة للتخلص من الزيوت العادمة بطريقة امنة.
- 2- العمل على ادامة الاشجار الحرجية والمثمرة التي سبق للشركة زراعتها منذ سنوات داخل مرافق وساحات الشركة في كل من عمان ومحطة العقبة.
- 3- التعميم على السائقين بعدم ترك حافلاتهم في وضع التشغيل بالقرب من الاماكن الاثرية لتقليل انبعاث الدخان العادم وللمحافظة على هذه الاماكن الاثرية من اية ملوثات.
- 4- صيانته وتجهيز الحافلات ميكانيكيا لتقليل انبعاث الادخنة العادمة اثناء تشغيل الحافلات واستخدام فلاتر ذات مواصفات مناسبة لتحقيق هذه الغاية .
- 5- التعاقد مع شركة متخصصة لنقل النفايات بصورة دورية وبطريقه امانه تراعي المتطلبات البيئية .
- 6- اعتماد شركات متخصصة لمكافحة افات الصحة العامة والقوارض تستخدم المبيدات التي تتصف بانها صديقة للبيئة ومسجلة ومرخصة لدى وزارة الزراعة .

## ب - مساهمة الشركة في خدمة المجتمع المحلي لهذا العام .

- بالتعاون مع مؤسسة التدريب المهني تقوم الشركة بتدريب مجموعه من طلاب مؤسسة التدريب المهني في اقسام الصيانة المختلفة في مشاغل الشركة.
- تسعى الشركة بدعم اهالي المنطقة وذلك من خلال توفير فرص العمل.

## 22 - عدد إجتماعات مجلس الإدارة (6) ستة إجتماعات

## 23- إقرارات مجلس الادارة

- يقر مجلس إدارة الشركة بعدم وجود أية أمور جوهرية قد تؤثر على إستمرارية الشركة خلال السنة المالية التالية .
- يقر مجلس الإدارة بمسؤوليته عن إعداد البيانات المالية وتوفير نظام رقابة فعال في الشركة .

نائب رئيس مجلس الإدارة

رئيس مجلس الإدارة

صالح رجائي صالح المعشر

مازن حمزة طنطش




عضو مجلس الإدارة

عضو مجلس الإدارة


عضو مجلس الإدارة

عريب ناجي داود ابو زياد

جواد عايد ميخائيل النبر

باسم بن محمود بن زهدي ملحس





عضو مجلس الإدارة

عضو مجلس الإدارة

شفيق هاني الحايك

عبدالكريم حميدان بدوي القيسي




- نقر نحن الموقعين ادناه بصحة ودقة اكتمال المعلومات الواردة في التقرير السنوي .

المدير المالي بالانابة

المدير العام

رئيس مجلس الإدارة

مازن محمود الحافي

شفيق هاني الحايك

مازن حمزة طنطش





## تقرير حوكمة الشركات للسنة المنتهية في 31 كانون الاول 2023

- اسماء اعضاء مجلس الادارة الحاليين والمستقبليين خلال السنة وتحديد فيما اذا كان عضو مجلس الادارة وممثله ( تنفيذي , غيرتنفيذي ) ( مستقل , غير مستقل )

العضو / ممثل العضوية	تنفيذي / غير تنفيذي	مستقل / غير مستقل
1 مازن حمزه احمد طنطش / نفسه ( متفرغ )	تنفيذي	غير مستقل
2 شركة موقف للخدمات التجارية يمثلها صالح رجائي صالح المعشر بدلا من حنا سامي حنا صوالحة	غير تنفيذي غير تنفيذي غير تنفيذي	مستقل مستقل مستقل
3 شركة الاستثمار المثالي للتجارة يمثلها باسم بن محمود بن زهدي ملحس	غير تنفيذي غير تنفيذي	مستقل مستقل
4 شركة استثمار للخدمات المالية يمثلها جواد عايد النبر	غير تنفيذي تنفيذي	غير مستقل غير مستقل
5 مجموعة طنطش للاستثمار تمثلها عريب ناجي داود ابو زياد	غير تنفيذي غير تنفيذي	غير مستقل مستقل
6 مؤسسة تنمية اموال الايام يمثلها عبدالكريم حميدان بدوي القيسي بدلا من عبدالله عقله عوض غنيمات	غير تنفيذي غير تنفيذي غير تنفيذي	مستقل مستقل مستقل
7 شركة الاقدام للاستثمارات يمثلها شفيق هاني شفيق الحايك	غير تنفيذي تنفيذي	مستقل غير مستقل
8 شركة نبيه نزال واولاده يمثلها ميشيل نبيه انطون نزال	غير تنفيذي غير تنفيذي	مستقل مستقل

- المناصب التنفيذية في الشركة واسماء الاشخاص الذين يشغلونها :

الرقم	الاسم	المنصب
1	شفيق هاني شفيق الحايك	المدير العام
2	جواد عايد ميخائيل النبر	نائب المدير العام والمدير المالي والاداري
3	رانيه فؤاد حسن الداموني	المدير التجاري
4	مازن محمود امين الحافي	المدير المالي بالانابة

- جميع عضويات مجالس الإدارة التي يشغلها عضو مجلس الإدارة في الشركات المساهمة العامة ان وجدت:

الرقم	اسم العضو	عضويات مجالس الإدارة في الشركات المساهمة العامة
1	مازن حمزه أحمد طنطش	<ul style="list-style-type: none"> <li>رئيس مجلس الإدارة لشركة الشرق الأوسط للصناعات الدوائية والكيمائية (ميدفارما).</li> <li>رئيس مجلس الإدارة لشركة المركز العربي للصناعات الدوائية والكيمائية .</li> <li>عضو مجلس الإدارة لشركة الثقة للإستثمارات الأردنية- جورد إنغست .</li> </ul>
2	شركة موقف للخدمات التجارية يمثلها صالح رجائي صالح المعشر	<ul style="list-style-type: none"> <li>عضو مجلس إدارة الشركة العربية الدولية للفنادق</li> <li>عضو مجلس إدارة شركة مصانع الاجواخ الاردنية</li> </ul>
3	شركة الاستثمار المثالي للتجارة يمثلها باسم بن محمود بن زهدي ملحس	<ul style="list-style-type: none"> <li>نائب رئيس مجلس الإدارة - شركة البحر المتوسط للاستثمارات السياحية</li> <li>عضو مجلس الإدارة - البنك الاهلي الاردني.</li> <li>عضو مجلس الإدارة - اكاديمية الطيران - الملكية الاردنية</li> </ul>
4	شركة استثمار للخدمات المالية يمثلها: جواد عايد ميخائيل النبر	<ul style="list-style-type: none"> <li>عضو مجلس الإدارة لشركة المركز العربي للصناعات الدوائية والكيمائية</li> <li>عضو مجلس الإدارة لشركة الشرق الاوسط للصناعات الدوائية والكيمائية</li> </ul>
5	مجموعة طنطش للاستثمار تمثلها عريب ناجي داود ابو زياد	<ul style="list-style-type: none"> <li>عضو مجلس الإدارة لشركة المركز العربي للصناعات الدوائية والكيمائية</li> </ul>
6	مؤسسة تنمية اموال الايتام يمثلها عبدالكريم حميدان بدوي القيسي	<ul style="list-style-type: none"> <li>لايوجد عضويات اخرى لاعضاء مجلس الإدارة في الشركات المساهمة العامة</li> </ul>
7	شركة الاقدام للاستثمارات يمثلها شفيق هاني شفيق الحايك	<ul style="list-style-type: none"> <li>عضو مجلس إدارة شركة المركز العربي للصناعات الدوائية والكيمائية</li> <li>عضو مجلس إدارة شركة الشرق الاوسط للصناعات الدوائية والكيمائية (ميدفارما)</li> </ul>

#### و - اسم ضابط ارتباط الحوكمة في الشركة

- السيد : مازن محمود أمين الحافي

#### ز - اسماء اللجان المنبثقة عن مجلس الإدارة

- لجنة التدقيق
- لجنة الترشيحات والمكافآت
- لجنة الحوكمة
- لجنة إدارة المخاطر

## ح - اسم رئيس واعضاء لجنة التدقيق وبذده عن مؤهلاتهم وخبراتهم المتعلقة بالامور المالية والمحاسبية

العضو	الممثل	المنصب
شركة استثمار للخدمات المالية	جواد عايد ميخائيل النبر	الرئيس
المؤهلات المالية او المحاسبية		
<ul style="list-style-type: none"> <li>• ماجستير ادارة مالية</li> <li>• رئيس الادارة المالية لمجموعة طنطش للاستثمار</li> <li>• رئيس الادارة المالية لشركة المركز العبدلي الطبي (مستشفى العبدلي)</li> <li>• نائب الرئيس التنفيذي ورئيس الدائرة المالية لشركة الشرق الاوسط للصناعات الدوائية والكيمائية والمستلزمات الطبية</li> <li>• مستشار مالي لعدة شركات</li> <li>• مدير مالي لشركة مستشفى الخالدي (مركز الخالدي الطبي)</li> <li>• المدير المالي للشركة الاردنية العامة لتجارة السيارات (وكلاء سيارات هوندا)</li> </ul>		
العضو	الممثل	المنصب
مؤسسة تنمية اموال الايتام	عبدالكريم حميدان بدوي القيسي	عضو
المؤهلات المالية او المحاسبية		
<ul style="list-style-type: none"> <li>• دكتوراه ادارة عام وماجستير قانون</li> </ul>		
العضو	الممثل	المنصب
شركة موقف للخدمات التجارية	صالح رجائي صالح المعشر من تاريخ 2023/8/27	عضو
المؤهلات المالية او المحاسبية		
<ul style="list-style-type: none"> <li>• ماجستير علم نفس بكالوريوس حقوق</li> </ul>		
العضو	الممثل	المنصب
شركة موقف للخدمات التجارية	حنا سامي صوالحة	عضو
المؤهلات المالية او المحاسبية		
<ul style="list-style-type: none"> <li>• مستشار مالي لشركة ( MMIS ) شركة إستشارات أردنية</li> <li>• المدقق الخاص لـ ( Touche Ross ) قبرص</li> <li>• مدقق الحسابات لشركة ( Liberty Mutual Insurance ) أمريكا</li> </ul>		

ط-اسم رئيس واعضاء كل من اللجان المنبثقة عن مجلس الادارة وعدد اجتماعات كل من اللجان خلال السنة مع بيان الاعضاء الحاضرين

اسم اللجنة	الرئيس	عضو	عضو
لجنة التدقيق	شركة استثمار للخدمات المالية يمثلها جواد عايد النبر	مؤسسة تنمية اموال الايتام يمثلها عبدالكريم حميدان بدوي القيسي	شركة موقف للخدمات التجارية يمثلها صالح رجائي صالح المعشر

عدد الجلسات	4/4	4/4	4/4
-------------	-----	-----	-----

اسم اللجنة	الرئيس	عضو	عضو
لجنة الترشيحات والمكافآت	شركة الاستثمار المثالي للتجارة يمثلها باسم بن محمود بن زهدي ملحس	شركة موقف للخدمات التجارية يمثلها صالح رجائي صالح المعشر	مجموعة طنطش للاستثمار تمثلها عريب ناجي داود ابوزياد

عدد الجلسات	2/2	2/2	2/2
-------------	-----	-----	-----

اسم اللجنة	الرئيس	عضو	عضو
لجنة الحوكمة	شركة استثمار للخدمات المالية يمثلها جواد عايد النبر	شركة الاستثمار المثالي للتجارة يمثلها باسم بن محمود بن زهدي ملحس	مؤسسة تنمية اموال الايتام يمثلها عبدالكريم حميدان بدوي القيسي

عدد الجلسات	2/2	2/2	2/2
-------------	-----	-----	-----

اسم اللجنة	الرئيس	عضو	عضو
لجنة ادارة المخاطر	السيد مازن حمزه طنطش	شركة استثمار للخدمات المالية يمثلها جواد عايد النبر	شركة الاقدام للاستثمارات يمثلها شفيق هاني شفيق الحايك

عدد الجلسات	2/2	2/2	2/2
-------------	-----	-----	-----

ك - عدد اجتماعات لجنة التدقيق مع المدقق الخارجي.  
- اجتمعت لجنة التدقيق خلال عام 2023 مع المدقق الخارجي (4) اجتماعات

ل - عدد اجتماعات مجلس الادارة خلال السنة مع بيان الاعضاء الحاضرين.

- عدد اجتماعات مجلس الادارة ستة اجتماعات خلال عام 2023

العضو / الممثل	عدد مرات الحضور
مازن حمزه احمد طنطش / نفسه	6
شركة موقف للخدمات التجارية يمثلها صالح رجائي صالح المعشر	4
شركة الاستثمار المثالي للتجارة يمثلها باسم بن محمود بن زهدي ملحس	6
شركة استثمار للخدمات المالية يمثلها جواد عابد النبر	6
مؤسسة تنمية اموال الايتام يمثلها عبدالكريم حميدان بدوي القيسي	6
مجموعة طنطش للاستثمار يمثلها الانسه عريب ناجي ابو زياد	6
شركة الاقدام للاستثمارات يمثلها شفيق هاني شفيق الحايك	4

مازن حمزه طنطش  
رئيس مجلس الادارة



# Chairman's Speech

## **Dear Esteemed Members of the General Assembly,**

On behalf of myself and representing my fellow members of the board of directors I extend to you the warmest welcome and express our gratitude for your attendance.

We extend our invitation to attend the twenty-eighth meeting of your esteemed body and it is my pleasure to present to you the annual report and financial statements for the past year ended December 31, 2023, coinciding with the 30th anniversary of our beloved company, the first, largest, and most advanced multi-transport company in Jordan

## **Esteemed attendees,**

The ongoing relentless attacks on our brothers and sisters in the Gaza Strip since the fourth quarter of 2023 has had a significant impact on the region, particularly on the tourism industry, including the tourism transport sector. This has presented unexpected challenges to the results of 2023. However, despite these challenges, the company managed to achieve some of its best business results in history.

## **Ladies and Gentlemen,**

The company is committed to continuing its leadership and excellence, which requires intensified efforts from the dedicated hands of all loyal staff, and continuous support from our shareholders and valued customers. I express my deepest gratitude and appreciation to them for their continuous support in achieving our desired goals.

To conclude my remarks, I can only express gratitude to our shareholders for their generous trust, to the board of directors for their continuous efforts in setting plans and strategies, to the executive management and all employees of the company for their dedication and devotion, and to our esteemed customers for their trust in us. Together, Let's move forward with confidence and determination. Under the guidance of his Majesty the King and his Royal Highness the Crowne Prince.

Mazen Tantash  
Chairman of the board of directors



# Board of Directors members

Board of directors

Chairman of Board of Directors

**MR/ Mazen Hamzeh Ahmad Tantash**

RePresenting himself

Vice president

**Mawkif company for commercial services**

RePresented by Mr / **Saleh Raja'e Saleh Muasher** 27/8/2023

Inseted of MR / **Hannah Sami Hannah Sawalha** 27/8/2023

- Members

**Ideal Investment Trading Company**

RePresented by Mr/ **Basim Bin Mahmoud Bin Zahdi Melhes**

**Istithmar company for finintial services**

RePresented by Mr/ **Jawad Ayed Michael Naber**

**Tantash's investment group**

RePresented Mrs /**Oraib Naji Dawood Abuzaid**

**Orphans Fund Development Foundation**

RePresented by Mr / **Abed ALKareem Hmedan AL-Qaisy**

**Eqdam Investments** from 1/3/2023

RePresented by Mr / **Chafiq Hani Shafiq Al Hayek** from 27/8/2023

Instead of / Mr / **Saleh Raja'e Saleh Muasher**

**Nabeh nazzal & sons company** to 28/2/2023

RePresented by Mr / **Michael Nabeeh Antwan Nazzal**

**Auditor**

**Messrs. / Talal Abu-Ghazaleh  
& Partners International**

**General Manager**

**Shafeeq Al-Hayek**



الشركة الأردنية للاستثمار والنقل  
Jordan Investment & Transport Co.



## ANNUAL REPORT 2023

The twenty-eighth Annual Report and  
Financial Statement of the year ending  
Dec, 31st, 2023



Tel: +962 64605555 • Fax: +962 6 5826321 • P.O.Box: 83 Amman 11831 Jordan • e-mail: [info@alpha-jo.com](mailto:info@alpha-jo.com)

[www.alpha-jo.com](http://www.alpha-jo.com)

الشركة الأردنية للإستثمار والنقل المتعدد  
شركة مساهمة عامة محدودة  
عمّان - المملكة الأردنية الهاشمية

القوائم المالية الموحدة  
وتقرير مدقق الحسابات المستقل  
للمسنة المنتهية في ٣١ كانون الأول ٢٠٢٣

الشركة الأردنية للإستثمار والنقل المتعدد  
شركة مساهمة عامة محدودة  
عمّان - المملكة الأردنية الهاشمية

فهرس

صفحة

-	تقرير مدقق الحسابات المستقل
٢٠١	قائمة المركز المالي الموحدة كما في ٣١ كانون الأول ٢٠٢٣
٣	قائمة الدخل الشامل الموحدة للسنة المنتهية في ٣١ كانون الأول ٢٠٢٣
٤	قائمة التغيرات في حقوق الملكية الموحدة للسنة المنتهية في ٣١ كانون الأول ٢٠٢٣
٥	قائمة التدفقات النقدية الموحدة للسنة المنتهية في ٣١ كانون الأول ٢٠٢٣
٢٦-٦	إيضاحات حول القوائم المالية الموحدة للسنة المنتهية في ٣١ كانون الأول ٢٠٢٣

١٠٥١٨١٢٨٩

### تقرير مدقق الحسابات المستقل

السادة المساهمين المحترمين  
الشركة الأردنية للاستثمار والنقل المتعدد  
شركة مساهمة عامة محدودة  
عمّان - المملكة الأردنية الهاشمية  
تقرير حول تدقيق القوائم المالية الموحدة

#### الرأي

لقد دققنا القوائم المالية الموحدة للشركة الأردنية للاستثمار والنقل المتعدد (شركة مساهمة عامة محدودة) والمكونة من قائمة المركز المالي الموحدة كما في ٣١ كانون الأول ٢٠٢٣، وقائمة الدخل الشامل الموحدة وقائمة التغيرات في حقوق الملكية الموحدة وقائمة التدفقات النقدية الموحدة للسنة المنتهية بذلك التاريخ، والإيضاحات حول القوائم المالية الموحدة وملخصاً للسياسات المحاسبية الهامة.

برأينا إن القوائم المالية الموحدة المرفقة تظهر بمدالة من كافة النواحي الجوهرية المركز المالي الموحد للشركة كما في ٣١ كانون الأول ٢٠٢٣، وأداءها المالي الموحد وتدفقاتها النقدية الموحدة للسنة المنتهية بذلك التاريخ وفقاً للمعايير الدولية لإعداد التقارير المالية.

#### أساس الرأي

لقد قمنا بالتدقيق وفقاً للمعايير الدولية للتدقيق. إن مسؤولياتنا وفقاً لهذه المعايير موضحة لاحقاً في تقريرنا ضمن فقرة مسؤولية المدقق حول تدقيق القوائم المالية الموحدة.

نحن مستقلون عن الشركة وفقاً لمتطلبات مجلس معايير السلوك الأخلاقي الدولية للمحاسبين "دليل قواعد السلوك الأخلاقي للمحاسبين المهنيين" والمتطلبات الأخلاقية ذات الصلة بتدقيق القوائم المالية الموحدة، بالإضافة لإلتزامنا بالمسؤوليات الأخلاقية الأخرى، وفقاً لهذه المتطلبات.

في اعتقادنا أن أدلة التدقيق التي حصلنا عليها كافية وملزمة لتكون أساساً نعتمد عليه عند إبداء رأينا.

#### أمور التدقيق الأساسية

إن أمور التدقيق الهامة هي الأمور التي وفقاً لحكمنا المهني، لها الإهتمام الأكبر في تدقيق القوائم المالية الموحدة للسنة الحالية. إن هذه الأمور تم وضعها في الاعتبار في سياق تدقيق القوائم المالية الموحدة ككل، ولتكوين رأيها حولها، وليس لعرض إبداء رأياً منفصلاً حول هذه الأمور.



## نطاق التدقيق

## تدني قيمة المخزون

قمنا بتحليل أعمار بنود المخزون وقمنا بمناقشة فرضيات الإدارة المتعلقة بتوقع حجم الاستخدام وبناءً على معرفتنا وخبرتنا بالقطاع الذي تعمل بها المنشأة.

قمنا بفحص عينة من اتفاقيات الخدمات المقدمة للزبائن لمقارنة الحد الأدنى لالتزامات الشراء مع مستويات مخزون نهاية السنة مع الأخذ بعين الاعتبار المخاطر لاسترداد قيمة المخزون إذا ما تم إلغاء الاتفاقيات.

قمنا باختيار ملائمة مخصصات التدني للمخزون من خلال تقييم فرضيات الإدارة مع الأخذ بعين الاعتبار المعلومات الخارجية المتوفرة والأحداث اللاحقة بعد انتهاء السنة المالية.

قمنا بتقييم ما إذا كان المخصص قد سجل مقابل المخزون المتقادم ويطيء الحركة بما يتناسب مع السياسات المحاسبية للمنشأة مع الأخذ بعين الاعتبار منطقية سياسة تحديد المخصصات باستخدام التحليل التاريخي. هذا وقد قمنا بفحص فواتير المبيعات في الفترة اللاحقة لتقييم إذا ما تم بيع المخزون بقيمة أعلى من التكلفة من خلال مقارنة سعر البيع بقيمة المخزون المسجلة بحسابات المنشأة.

منا بالأخذ بعين الاعتبار ملائمة إيضاحات المنشأة حول درجة التقديرات المتعلقة للتوصل إلى قيمة مخصص التدني بشكل عام، لقد توصلنا إلى أن الفرضيات الأساسية المستخدمة، والنتائج عنها تقدير وتقييم المخزون هي فرضيات ملائمة.

حسب متطلبات المعايير الدولية لإعداد التقارير المالية، يتم قياس المخزون عند إعداد التقارير المالية بالتكلفة أو صافي القيمة القابلة للتحقق أيهما أقل. وعندما يكون من غير الممكن إسترداد تكلفة المخزون إذا أصيب بتلف، أو أصبح متقادماً كلياً أو جزئياً أو تناقصت أسعار بيعه. وعند انخفاض القيمة القابلة للتحقق عن التكلفة يتم الاعتراف بالفرق كمصروف هبوط أسعار ضمن الأرباح والخسائر.

## عدم التيقن الجوهري حول الإستمرارية

نود الإشارة إلى إيضاح رقم (١٣) في القوائم المالية الموحدة حيث بلغت خسائر الشركة المتراكمة بتاريخ قائمة المركز المالي ٢,٩٢٦,٠٣٢ ديناراً أردنياً أي ما نسبته ٥٨ % من رأسمال الشركة، مع الأخذ بعين الاعتبار تحسن أعمال الشركة حيث بلغت صافي أرباح الشركة مبلغ ومقداره ٧٨٠,٠٥٢ دينار أردني للسنة المنتهية في ٣١ كانون الأول ٢٠٢٣ مقارنة مع خسائر بقيمة ٩٤,٣٠٥ دينار أردني للسنة المنتهية في ٣١ كانون الأول ٢٠٢٢، كما زادت مجموع مطلوبات الشركة المتداولة عن موجوداتها المتداولة بمبلغ ٤,٦٨٣,٦٢٤ دينار أردني.

## فقرة توكيدية

– نود الإشارة إلى إيضاح رقم (٣) بخصوص تملك الأرض.



### معلومات أخرى

إن الإدارة مسؤولة عن المعلومات الأخرى. تتضمن المعلومات الأخرى المعلومات في التقرير السنوي ولكن لا تتضمن القوائم المالية الموحدة وتقريرنا حولها.

إن رأينا حول القوائم المالية الموحدة لا يتضمن المعلومات الأخرى وإتينا لا نبدي أي نوع من التأكيد حولها.

فيما يخص تدقيق القوائم المالية الموحدة، فإن مسؤوليتنا هي قراءة المعلومات الأخرى، بحيث نأخذ بالاعتبار فيما إذا كانت المعلومات الأخرى غير منسجمة بشكل جوهري مع القوائم المالية الموحدة أو المعلومات التي تم التوصل إليها من خلال تدقيقنا أو في حال ظهر بأن في تلك المعلومات الأخرى أخطاء جوهريّة. وفي حال إستنتاجنا، بناء على العمل الذي قمنا به، بوجود خطأ جوهري في هذه المعلومات الأخرى، فإنه يتوجب علينا التقرير عن تلك الحقيقة، ولا يوجد أية أمور خاصة بهذا الموضوع يتوجب التقرير حولها.

### مسؤوليات الإدارة والأشخاص المسؤولين عن الحوكمة عن القوائم المالية الموحدة

إن الإدارة مسؤولة عن إعداد وعدالة عرض هذه القوائم المالية الموحدة وفقاً للمعايير الدولية لإعداد التقارير المالية، وعن الرقابة الداخلية التي تراها ضرورية لإعداد قوائم مالية خالية من الأخطاء الجوهرية سواء كانت بسبب الإحتيال أو الخطأ.

عند إعداد القوائم المالية الموحدة، تكون الإدارة مسؤولة عن تقييم قدرة الشركة على الإستمرارية والإفصاح، عندما ينطبق ذلك عن أمور تتعلق بالإستمرارية وإستخدام أساس الإستمرارية في المحاسبة، ما لم توجد نية لدى الإدارة بتصفية الشركة أو إيقاف أعمالها أو عدم وجود بديل واقعي غير ذلك.

الأشخاص المسؤولين عن الحوكمة مسؤولين عن الإشراف على إعداد التقارير المالية للشركة.

### مسؤولية المدقق حول تدقيق القوائم المالية الموحدة

إن أهدافنا هي الحصول على تأكيد معقول فيما إذا كانت القوائم المالية الموحدة ككل خالية من التحريفات الجوهرية، سواءاً كانت بسبب الإحتيال أو الخطأ، وإصدار تقريرنا الذي يتضمن رأينا حولها. التأكيد المعقول هو مستوى عالٍ من التأكيد، ولكنه ليس ضماناً بأن التدقيق الذي قمنا به وفقاً للمعايير الدولية للتدقيق سوف يكتشف دائماً أي خطأ جوهري إن وجد، إن التحريفات يمكن أن تنشأ عن الإحتيال أو الخطأ، وتعتبر جوهريّة إذا كانت بشكل فردي أو إجمالي يمكن أن تؤثر بشكل معقول على القرارات الاقتصادية المتخذة من قبل مستخدمي هذه القوائم المالية الموحدة.

كجزء من عملية التدقيق وفقاً لمعايير التدقيق الدولية، نقوم بممارسة الحكم المهني والمحافظة على تطبيق مبدأ الشك المهني في جميع نواحي التدقيق، بالإضافة إلى:

- تحديد وتقييم مخاطر الأخطاء الجوهرية في القوائم المالية الموحدة، سواء كانت ناشئة عن إحتيال أو خطأ، وكذلك تصميم وتنفيذ إجراءات التدقيق ملائمة تستجيب لتلك المخاطر، والحصول على أدلة تدقيق كافية ومناسبة لتوفر أساساً لرأينا. إن خطر عدم إكتشاف أخطاء جوهريّة ناتجة عن إحتيال أعلى من الخطر الناتج عن الخطأ، كما أن الإحتيال قد يشتمل على التواطؤ، والتزوير، الحذف المتعمد، التحريفات، أو تجاوز لأنظمة الرقابة الداخلية.
- الحصول على فهم لأنظمة الرقابة الداخلية ذات الصلة بالتدقيق لغايات تصميم إجراءات تدقيق ملائمة في ظل الظروف القائمة، وليس لغرض إبداء رأي حول مدى فعالية أنظمة الرقابة الداخلية في الشركة.
- تقييم مدى ملائمة السياسات المحاسبية المستخدمة ومدى معقولية التقديرات المحاسبية والإيضاحات ذات العلاقة المعدة من قبل الإدارة.
- الإستنتاج عن مدى ملائمة إستخدام الإدارة لأساس الإستمرارية في المحاسبة، وإستناداً إلى أدلة التدقيق التي تم الحصول عليها، فيما إذا كان هناك وجود لعدم تيقن جوهري ذا صلة بأحداث أو ظروف يمكن أن تثير شكوكاً جوهريّة حول قدرة الشركة على الإستمرارية كمُنشأة مستمرة. فإذا إستنتاجنا عدم وجود تيقن جوهري، فنحن مطالبون أن نلفت الإنتباه في تقرير تدقيقنا إلى الإيضاحات ذات الصلة الواردة في القوائم المالية الموحدة، أو إذا كان الإفصاح عن هذه المعلومات غير كافياً، فإننا سوف نقوم بتعديل رأينا. إستنتاجاتنا تعتمد على أدلة التدقيق التي تم الحصول عليها حتى تاريخ تقرير تدقيقنا. ومع ذلك، فإنه من الممكن أن تتسبب أحداث أو ظروف مستقبلية في توفيق الشركة عن الإستمرار كمُنشأة مستمرة.

تقرير مدقق الحسابات المستقل للسنة المنتهية في ٣١ كانون الأول ٢٠٢٣

- تقييم العرض العام والشكل والمحتوى للقوائم المالية الموحدة بما فيها الإيضاحات وفيما إذا كانت القوائم المالية الموحدة تمثل المعاملات والأحداث بشكل يحقق العرض العادل.
  - الحصول على أدلة تدقيق كافية وملائمة حول المعلومات المالية للمنشآت وأنشطة الأعمال ضمن المجموعة لإبداء رأي حول القوائم المالية الموحدة. نحن مسؤولون عن التوجيه والإشراف والإنجاز على تدقيق المجموعة. نحن نبقى مسؤولين بالمطلق عن تقرير التدقيق.
- لقد تواصلنا مع الأشخاص المسؤولين عن الحوكمة فيما يتعلق بتطابق وتوقيت التدقيق المخطط له وملاحظات التدقيق الهامة، بما في ذلك أية نقاط ضعف هامة في نظام الرقابة الداخلية نحددنا خلال تدقيقنا.
- لقد زدنا أيضاً الأشخاص المسؤولين عن الحوكمة بتصريح حول التزامنا بمتطلبات السلوك المهني المتعلقة بالاستقلالية، وإبلاغهم عن جميع العلاقات والأمور الأخرى التي من الممكن أن تؤثر على استقلاليتنا وكذلك الإجراءات الوقائية إن وجدت.
- من تلك الأمور التي تم إيصالها إلى الأشخاص المسؤولين عن الحوكمة، قمنا بتحديد الأمور الأكثر أهمية في تدقيق البيانات المالية الموحدة للسنة الحالية وهي بالتالي أمور التدقيق الأساسية. نقوم بوصف هذه الأمور في تقريرنا إلا إذا كان هنالك قانون أو تشريع يحول دون الإفصاح عن ذلك الأمر، أو في حالات نادرة جداً، والتي نقرر بها عدم الإفصاح عن ذلك الأمر في تقريرنا، لوجود آثار سلبية متوقع أن تفوق المنفعة العامة من تلك الإفصاحات.

تقرير حول المتطلبات القانونية والتشريعية الأخرى

تحتفظ الشركة بسجلات محاسبية منتظمة بصورة أصولية، تتفق من النواحي الجوهرية مع القوائم المالية الموحدة وتوصي الهيئة العامة بالمصداقة عليها.

طلال أبوغزاله وشركاه الدولية

محمد الأزرق

(إجازة رقم ١٠٠٠)

عمان في ٢٩ شباط ٢٠٢٤





الشركة الأردنية للاستثمار والنقل المتعدد  
شركة مساهمة عامة محدودة  
عمّان - المملكة الأردنية الهاشمية

قائمة المركز المالي الموحدة كما في ٣١ كانون الأول ٢٠٢٣

٢٠٢٢	٢٠٢٣	إيضاحات	الموجودات
دينار أردني	دينار أردني		الموجودات غير المتداولة
١٠,٥٠٦,٣١٦	١٢,٧٥٠,٤٣٢	٣	ممتلكات ومعدات
٤,٠٣١	٣,٣١٤	٤	موجودات مالية بالقيمة العادلة من خلال النخل الشامل الأخر
١٠,٥١٠,٣٤٧	١٢,٧٥٣,٧٤٦		مجموع الموجودات غير المتداولة
			الموجودات المتداولة
٤٨٥,٢٩٠	٤٧٣,٠٣٢	٥	مخزون
٤٨٣,٣٢٢	٢٤٨,٩٥٥	٦	ذمم أطراف ذات علاقة مدينة
٨٥٠,٤٩٣	٨٠٥,٣٦٥	٧	أرسلت مدينة أخرى
١,٦٤١,٧٦٠	٥٨٨,٧٥٥	٨	ذمم تجارية مدينة
٦٢,٧٣٢	٨,٣٥٢	٩	نقد في الصناديق ولدى البنوك
٣,٥٢٣,٥٩٧	٢,١٢٤,٤٥٩		مجموع الموجودات المتداولة
١٤,٠٣٣,٩٤٤	١٤,٨٧٨,٢٠٥		مجموع الموجودات

إن الإيضاحات المرفقة تشكل جزءاً لا يتجزأ من هذه القوائم المالية الموحدة

الشركة الأردنية للاستثمار والنقل المتعدد  
شركة مساهمة عامة محدودة  
عمّان - المملكة الأردنية الهاشمية

قائمة المركز المالي الموحدة كما في ٣١ كانون الأول ٢٠٢٣

٢٠٢٢	٢٠٢٣	إيضاحات	
دينار أردني	دينار أردني		حقوق الملكية والمطلوبات
			حقوق الملكية
٥,٠٠٠,٠٠٠	٥,٠٠٠,٠٠٠		رأس المال المصرح به والمدفوع
٢١١,٨٢٣	٢٨٩,٨٢٨	١٠	إحتياطي إجباري
٢٣٣,٦٦٨	٣٨٩,٦٧٨	١١	إحتياطي إختياري
٢٣٣,٦٦٨	٣٨٩,٦٧٨	١٢	إحتياطي خاص
(١٢,٢٦٩)	(١٢,٩٨٦)	٤	التغير في القيمة العادلة لموجودات مالية بالقيمة العادلة من خلال الدخل الشامل الأخر
(٣,٣١٦,٠٥٩)	(٢,٩٢٦,٠٣٢)	١٣	خسائر متراكمة
٢,٣٥٠,٨٣١	٣,١٣٠,١٦٦		صافي حقوق الملكية
			المطلوبات
			المطلوبات غير المتداولة
٦,٥٦٠,٨٩٠	٤,٤٥١,٤٦٠	١٤	قروض وعقود مرابحة - الجزء غير المتداول
٤١٤,٨٦٨	٤٨٨,٤٩٦		شيكات مؤجلة الدفع - الجزء غير المتداول
٦,٩٧٥,٧٥٨	٤,٩٣٩,٩٥٦		مجموع المطلوبات غير المتداولة
			المطلوبات المتداولة
-	٨٤,٦٧٦	٦	ذمم أطراف ذات علاقة دائنة
٤٨١,٤٨٢	٧٢٦,٤٣٦	١٥	أرصدة دائنة أخرى
٨١٦,٧١٨	٢,٤٣٠,٤٩٨	١٦	ذمم تجارية دائنة
٢,٠٧٨	-	١٧	مخصص ضريبة الدخل
٥٧٥,٩٨٦	١٣٣,٩٠٢		شيكات مؤجلة الدفع - الجزء المتداول
٢,٤٨٨,٢١١	٢,٧٩٨,٦٧٦	١٤	قروض وعقود مرابحة - الجزء المتداول
٣٤٢,٨٨٠	٦٣٣,٨٩٥	١٨	بنك دائن
٤,٧٠٧,٣٥٥	٦,٨٠٨,٠٨٣		مجموع المطلوبات المتداولة
١١,٦٨٣,١١٣	١١,٧٤٨,٠٣٩		مجموع المطلوبات
١٤,٠٣٣,٩٤٤	١٤,٨٧٨,٢٠٥		مجموع حقوق الملكية والمطلوبات

إن الإيضاحات المرفقة تشكل جزءاً لا يتجزأ من هذه القوائم المالية الموحدة

الشركة الأردنية للاستثمار والنقل المتعدد  
شركة مساهمة عامة محدودة  
عمّان - المملكة الأردنية الهاشمية

قائمة الدخل الشامل الموحدة للسنة المنتهية في ٣١ كانون الأول ٢٠٢٣

٢٠٢٢	٢٠٢٣	إيضاحات	
دينار أردني	دينار أردني		
٥,٦٧٦,١٩٠	٨,٤٠٣,٢٠٥	١٩	إيرادات النقل وتأجير المركبات
(٤,٢٢٦,٢٠٧)	(٥,٨٨٦,٩٠٨)	٢٠	تكلفة النقل وتأجير المركبات
١,٤٤٩,٩٨٣	٢,٥١٦,٢٩٧		مجمل الربح
٢٧,٤٥٣	١٢٣,٦٥٠	٢١	إيرادات أخرى
(٩١٦,٤٨٣)	(١,٢٢١,٩٨١)	٢٢	مصاريف إدارية
(١٣,٩٥٩)	٣,١٦١		صافي نشاط التوزيع
(٦٣٩,١١٧)	(٦٤١,٠٧٥)		مصاريف تمويل
(٩٢,١٢٣)	٧٨٠,٠٥٢		الربح (الخسارة) قبل الضريبة والمساهمة الوطنية
(٢,٠٧٨)	-	١٧	ضريبة دخل
(١٠٤)	-		المساهمة الوطنية
(٩٤,٣٠٥)	٧٨٠,٠٥٢		الربح (الخسارة)
			دخل شامل آخر
(٥٤)	(٧١٧)		التغير في القيمة العادلة لموجودات مالية بالقيمة العادلة من خلال الدخل الشامل الآخر
(٩٤,٣٥٩)	٧٧٩,٣٣٥		صافي الدخل الشامل
٥,٠٠٠,٠٠٠	٥,٠٠٠,٠٠٠		المتوسط المرجح لعدد الأسهم خلال السنة
٠/٠١٨ دينار أردني	٠/١٥٦ دينار أردني		حصة السهم الواحد من الربح (الخسارة)

إن الإيضاحات المرفقة تشكل جزءاً لا يتجزأ من هذه القوائم المالية الموحدة

الشركة الأردنية للاستثمار والنقل المتعدد  
شركة مساهمة عامة محدودة  
عصفان - المملكة الأردنية الهاشمية

قائمة التغيرات في حقوق الملكية الموحدة للسنة المنتهية في ٣١ كانون الأول ٢٠٢٣

التغير في قيمة العدة						
لموجودات مالية بالقيمة						
العدالة من خلال						
الإجمالي	خسائر متراكمة	النقل الشامل الآخر	احتياطي خاص	احتياطي إختياري	احتياطي إيجاري	رأس المال
	دينار أردني	دينار أردني	دينار أردني	دينار أردني	دينار أردني	دينار أردني
٢,٤٤٥,١٩٠	(٣,٢١٨,٢٥٩)	(١٢,٢١٥)	٢٢٣,٦٦٨	٢٢٣,٦٦٨	٢٠٨,٨٢٨	٥,٠٠٠,٠٠٠
-	(٢,٢٩٥)	-	-	-	٢,٢٩٥	-
(٩٤,٣٥٩)	(٩٤,٣٥٥)	(٥١)	-	-	-	-
٢,٣٥٠,٨٣١	(٣,٣١٦,٥٥٩)	(١٢,٢٦٦)	٢٢٣,٦٦٨	٢٢٣,٦٦٨	٢١١,٨٢٣	٥,٠٠٠,٠٠٠
-	(٣٩,٠٠٦)	-	١٥٩,٠١٠	١٥٩,٠١٠	٧٨,٠٠٥	-
٧٧٩,٨٢٥	٧٨,٠٠٥	(٧١٧)	-	-	-	-
٣,١٣٠,١٦٦	(٢,٩٦٦,٥٥٩)	(١٢,٩٨٣)	٣٨٩,٦٧٨	٣٨٩,٦٧٨	٢٨٩,٨٢٨	٥,٠٠٠,٠٠٠

رصيد ١ كانون الثاني ٢٠٢٢  
احتياطي إيجاري  
الدخل الشامل  
رصيد ٣١ كانون الأول ٢٠٢٢  
المحول للإحتياطيات  
الدخل الشامل  
رصيد ٣١ كانون الأول ٢٠٢٣

إن الإيضاحات المرفقة تشكل جزءاً لا يتجزأ من هذه القوائم المالية الموحدة

الشركة الأردنية للاستثمار والنقل المتعدد  
شركة مساهمة عامة محدودة  
عمّان - المملكة الأردنية الهاشمية

قائمة التدفقات النقدية الموحدة للسنة المنتهية في ٣١ كانون الأول ٢٠٢٣

٢٠٢٢	٢٠٢٣	
دينار أردني	دينار أردني	التدفقات النقدية من الأنشطة التشغيلية
(٩٢,١٢٣)	٧٨٠,٠٥٢	الربح (الخسارة) قبل الضريبة والمساهمة الوطنية
		تعديلات لـ :
١,٠٩٧,٥٠٤	١,٢٩٠,٣٩٣	إستهلاكات
٧٦,٦٦٥	-	خسائر إئتمانية متوقعة
-	(٨٤,٧٠٨)	أرباح استبعاد ممتلكات ومعدات
		التغير في الموجودات والمطلوبات التشغيلية:
١٧,٦٦٥	١٢,٢٥٨	مخزون
-	(٢٢٠,٦٤٠)	دعم أطراف ذات علاقة مدينة
(٣٩٣,٧٢٩)	٤٥,١٢٨	أرصدة مدينة أخرى
(٤١٣,٢٢٣)	١,٠٥٣,٠٠٥	دعم تجارية مدينة
(٢١٤,٦٥٠)	٢٤٤,٩٥٤	أرصدة دائنة أخرى
(٣١٤,٤٤٤)	١,٦١٣,٧٨٠	دعم تجارية دائنة
٣٠١,٠٦٠	(٣٦٨,٤٥٦)	شيكات مؤجلة الدفع
٦٤,٧١٥	٤,٣٦٥,٧٦٦	
-	(٢,٠٧٨)	مصرية دخل مدفوعة
٦٤,٧١٥	٤,٣٦٣,٦٨٨	صافي النقد من الأنشطة التشغيلية
		التدفقات النقدية من الأنشطة الاستثمارية
(٣٧٥,٧٧٤)	(٣,٠٣٤,٥١٠)	شراء ممتلكات ومعدات
٢٠٠,٠٠٠	١٨٤,٧٠٩	المنحصر من استبعاد ممتلكات ومعدات
(١٧٥,٧٧٤)	(٢,٨٤٩,٨٠١)	صافي النقد من الأنشطة الاستثمارية
		التدفقات النقدية من الأنشطة التمويلية
-	(٦٠,٣١٧)	دعم أطراف ذات علاقة دائنة
٤١٦,٨٤٩	(١,٧٩٨,٩٦٥)	قروض
(٣٠١,٩٦٧)	٢٩١,٠١٥	بنك دائن
١٤٤,٨٨٢	(١,٥٦٨,٢٦٧)	صافي النقد من الأنشطة التمويلية
٣٣,٨٢٣	(٥٤,٣٨٠)	صافي التغير في النقد والنقد المعادل
٢٨,٦٠٩	٦٢,٧٣٢	النقد والنقد المعادل في بداية السنة
٦٢,٧٣٢	٨,٣٥٢	النقد والنقد المعادل في نهاية السنة
		معلومات عن نشاط غير نقدي
-	٦٠٠,٠٠٠	تملك أرض عن طريق خصمها من دعم أطراف ذات علاقة

**الشركة الأردنية للإستثمار والنقل المتعدد**  
**شركة مساهمة عامة محدودة**  
**عمان - المملكة الأردنية الهاشمية**  
**إيضاحات حول القوائم المالية الموحدة**

**١- الوضع القانوني والنشاط للشركة الأم والشركة التابعة**

- تأسست الشركة الأم (الشركة الأردنية للإستثمار والنقل المتعدد) وسجلت لدى وزارة الصناعة والتجارة في سجل الشركات المساهمة العامة تحت الرقم (٢٦٠) بتاريخ ١٠ تشرين الثاني ١٩٩٤.

الاسم القانوني	رقم التسجيل	تاريخ التأسيس	الموقع	النشاط
الشركة الأردنية للإستثمار والنقل المتعدد	٢٦٠	١٠ تشرين الثاني ١٩٩٤	عمان - البوار	نقل البضائع

- تأسست الشركة التابعة (شركة ألفا لخدمات سيارات الليموزين) وسجلت لدى وزارة الصناعة والتجارة في سجل الشركات ذات مسؤولية محدودة تحت الرقم (٦٤٠٢) بتاريخ ٣١ تشرين الأول ٢٠٠٠. إن النشاطات الرئيسية للشركة تتمثل في خدمات توصيل الزبائن، خدمة سيارات الليموزين.

الاسم القانوني	رقم التسجيل	تاريخ التأسيس	الموقع	النشاط
شركة ألفا لخدمات سيارات الليموزين	٦٤٠٢	٣١ تشرين الأول ٢٠٠٠	عمان - البوار	تأجير سيارات

- تم إقرار القوائم المالية الموحدة من قبل مجلس إدارة الشركة في جلسته المتعقبة بتاريخ ٢٧ شباط ٢٠٢٤، وتتطلب هذه القوائم المالية موافقة الهيئة العامة للمساهمين عليها.

**٢- أسس إعداد القوائم المالية والسياسات المحاسبية الهامة**

**٢-١ أسس إعداد القوائم المالية**

**- الإطار العام لإعداد القوائم المالية**

تم إعداد هذه القوائم المالية وفقاً للمعايير الدولية لإعداد التقارير المالية الصادرة عن مجلس معايير المحاسبة الدولية.

**- أسس القياس المستخدمة في إعداد القوائم المالية**

تم إعداد القوائم المالية إستناداً إلى طريقة التكلفة التاريخية بإستثناء بعض البنود التي تم قياسها بإستخدام طرق أخرى غير طريقة التكلفة التاريخية.

**- العملة الوظيفية وعملة العرض**

تم عرض القوائم المالية بالدينار الأردني والذي يمثل العملة الوظيفية للمنشأة.

**٢-٢ إستخدام التقديرات**

- عند إعداد القوائم المالية تقوم الإدارة بإجتهادات وتقديرات وإفتراسات تؤثر في تطبيق السياسات المحاسبية ومبالغ الموجودات والمطلوبات والإيرادات والمصاريف، وإن النتائج الفعلية قد تختلف عن هذه التقديرات.  
- تتم مراجعة التقديرات والإفتراسات على نحو مستمر. يتم الاعتراف بالتغيرات في التقديرات المحاسبية في الفترة التي تم فيها تغيير التقديرات والسنوات اللاحقة التي تتأثر بذلك التغيير.  
- إن الأمثلة حول إستخدام التقديرات هي الخسائر الإنتمائية المتوقعة، تقادم المخزون، الأعمار الإنتاجية للممتلكات والمعدات القابلة للإستهلاك، المخصصات وأية قضايا مقالة ضد المنشأة.

٣-٢ معايير وتفسيرات أصدرت وأصبحت سارية المفعول

رقم المعيار أو التفسير	البيان	تاريخ النفاذ
المعيار الدولي لإعداد التقارير المالية رقم (١٧) عقود التسلين.	تم إصدار المعيار الدولي لإعداد التقارير المالية رقم (١٧) بشهر أيار ٢٠١٧ ليحل محل المعيار الدولي لإعداد التقارير المالية رقم (٤) عقود التأمين.  يتطلب نموذج القياس الحالي عدد وجود تقديرات أن يتم إعادة قياسها في كل فترة يصدر عنها تقرير.  يتم قياس العقود باستخدام الأسس التالية: <ul style="list-style-type: none"> <li>التدفقات النقدية المخصومة ذات احتمالية مرجحة</li> <li>تعديل صريح للمخاطر، و</li> <li>هامش للخدمة التعاقدية يمثل الربح غير المكتسب من العقد الذي يتم الاعتراف به كإيرادات خلال فترة التغطية.</li> </ul>	١ كانون ثاني ٢٠٢٣ (تأجل من ١ كانون الثاني ٢٠٢١).
تعديلات على معيار المحاسبة الدولي رقم (١) بيان ممارسة رقم (٢).	يشترط التعديلات على معيار المحاسبة الدولي رقم (١) من المنشآت الإفصاح عن السياسات المحاسبية المادية بدلا من سياساتهم المحاسبية الهامة.  لدم هذا التعديل مجلس معايير المحاسبة الدولي كذلك عدل على معايير المحاسبة الدولية لإعداد التقارير المالية - بيان ممارسة رقم (٢)، بحيث جعل الأحكام المادية للتقديم إرشادات بشأن كيفية تطبيق مفهوم المادية على الإفصاحات المتعلقة بالسياسات المحاسبية.	١ كانون ثاني ٢٠٢٣.
تعديلات على معيار المحاسبة الدولي رقم (٨).	التعديل على معيار المحاسبة الدولي رقم (٨) السياسات المحاسبية والتغيرات في التقديرات المحاسبية والاختفاء.  التمييز بين السياسات المحاسبية والتغيرات في التقديرات المحاسبية مهم، لأن التغيرات في التقديرات المحاسبية تطبق في المستقبل على المعاملات المستقبلية وغيرها من الأحداث المستقبلية، ولكن التغيرات في السياسات المحاسبية تطبق عموما بأثر رجعي على المعاملات السابقة وغيرها من الأحداث السابقة وكذلك على الفترة الحالية.	١ كانون ثاني ٢٠٢٣.
تعديلات على معيار المحاسبة الدولي رقم (١٢).	تقدم التعديلات استثناء للمتطلبات الواردة في المعيار التي لا تعترف بها المنشأة ولا تكشف عن معلومات حول الأصول والخصوم الضريبية المؤجلة المتعلقة بضرائب الدخل، تطبق المنشأة الاستثناء وشرط الإفصاح عن أنها طبقت الاستثناء فور صدور التعديلات.	١ كانون ثاني ٢٠٢٣.

معايير وتفسيرات أصدرت ولم تصبح سنارية المقبول بعد

رقم المعيار أو التفسير	البيان	تاريخ التنفيذ
المعيار الدولي لإعداد التقارير المالية رقم (١٦) عقود الأيجار.	تعديل يوضح كيف يقوم البائع - المستأجر بالقياس اللاحق لعملية بيع وإعادة الاستئجار.	١ كانون ثاني ٢٠٢٤
تعديلات على معيار المحاسبة الدولي رقم (١).	التعديلات على عرض القوائم المالية توضح بأن الالتزامات تم تصنيفها كالالتزامات إما متداولة أو غير متداولة، اعتماداً على الحقوق الموجودة في نهاية فترة التقرير. التصنيف لا يتأثر بتوقعات المنشأة أو الأحداث التي تظهر بعد تاريخ التقرير المالي.	١ كانون ثاني ٢٠٢٤ (تأجل من ١ كانون الثاني ٢٠٢٢).
تعديلات على معيار المحاسبة الدولي رقم (٧). المعيار الدولي لإعداد التقارير المالية رقم (٧).	التعديل يتطلب من المنشآت تقديم معلومات نوعية وكمية حول ترتيبات تمويل الموردين.	١ كانون ثاني ٢٠٢٤

**٤-٢ ملخص للسياسات المحاسبية الهامة**

أسس توحيد القوائم المالية

تضم القوائم المالية الموحدة القوائم المالية للمنشأة الأم (الشركة الأردنية للاستثمار والنقل المتعدد) والمنشأة التابعة التي تسيطر عليها:

اسم المنشأة نسبة الملكية

%

١٠٠

شركة ألفا لخدمات سيارات الأتوموزين

- يفترض وجود السيطرة عندما يكون للمستثمر التعرض لـ أو الحق في العوائد المتغيرة والناتجة عن العلاقة مع الجهة المستثمر بها، ولديه القدرة على التأثير على هذه العوائد من خلال سلطته على الجهة المستثمر بها، باستثناء بعض الظروف الاستثنائية عندما يمكن إثبات أن هذه الملكية لا تمثل سيطرة.
- يتم استبعاد الأرصدة والمعاملات والدخل والمصاريف الداخلية بين المجموعة (المنشأة الأم والمنشأة التابعة) بالكامل.
- تمثل الحقوق غير المسيطرة حقوق ملكية في منشأة تابعة غير منسوبة بشكل مباشر أو غير مباشر إلى المنشأة الأم.
- عندما تفقد المنشأة الأم السيطرة على منشأة تابعة، فإنها تقوم بإلغاء الاعتراف بموجودات ومطلوبات المنشأة التابعة والحقوق غير المسيطرة ذات الصلة وغيرها من حقوق الملكية، يتم إثبات أي أرباح أو خسائر ناتجة عن فقدان السيطرة في قائمة الدخل الشامل. يتم قياس الحصة المتبقية بعد فقدان السيطرة بالقيمة العادلة.

الممتلكات والمعدات

- يتم الاعتراف مبدئياً بالممتلكات والمعدات بالتكلفة التي تمثل سعر الشراء مضافاً إليه أي تكاليف أخرى تم تحميلها على نقل الممتلكات والمعدات إلى الموقع وتحقيق الشروط اللازمة لها لتصل بالطريقة التي ترغبها الإدارة.
- بعد الاعتراف المبدئي، يتم تسجيل الممتلكات والمعدات في قائمة المركز المالي بالتكلفة مطروحاً منها الإستهلاك المتراكم وأي خسائر تكثفي متراكمة في القيمة، أما الأراضي فلا تستهلك.



- يتم الاعتراف بالإستهلاك في كل فترة كمصروف. ويتم احتساب الإستهلاك على أساس القسط الثابت والذي يتوقع إستهلاك المنافع الاقتصادية المستقبلية المتوقعة لهذه الموجودات خلال العمر الإنتاجي لها باستخدام النسب السنوية التالية:

الفترة	نسبة الإستهلاك
مباني	% ٢-٤
حافلات	١٠
عدد وأدوات	١٠-٥٠
سيارات	١٥-٢٠
أثاث وأجهزة مكتبية	١٥-٥٠
محطة غسل	٢٠
أخرى	٣٣,٣٣

- تتم مراجعة الأعمار الإنتاجية المقدرة في نهاية كل سنة، وأي تغير في التقديرات يتم تأثيره في الفترات اللاحقة.  
- يتم إجراء اختبار لتدني القيمة التي تظهر بها الممتلكات والمعدات في قائمة المركز المالي عند ظهور أي أحداث أو تغيرات في الظروف تظهر أن هذه القيمة غير قابلة للإسترداد. في حال ظهور أي مؤشر لتدني القيمة، يتم احتساب خسائر تدني تبعاً لمسياسة تدني قيمة الموجودات.  
- عند أي إستبعاد لاحق للممتلكات أو المعدات فإنه يتم الاعتراف بقيمة المكاسب أو الخسائر الناتجة، التي تمثل الفرق ما بين صافي عوائد الإستبعاد والقيمة التي تظهر بها هذه الممتلكات أو المعدات في قائمة المركز المالي، ضمن الربح أو الخسارة.  
- يتم تحميل المبالغ التي تدفع لإنشاء الممتلكات أو المعدات بداية إلى حساب مشاريع قيد التنفيذ. وعندما يصبح المشروع جاهزاً للإستخدام يتم نقله إلى البند الخاص به من ضمن الممتلكات والمعدات.

#### - تدني قيمة الموجودات غير المالية

- في تاريخ كل قائمة مركز مالي، تقوم الإدارة بمراجعة القيمة التي تظهر بها الموجودات غير المالية (الممتلكات والآلات والمعدات والممتلكات الإستثمارية) في قائمة المركز المالي، لتحديد فيما إذا كان هناك أي مؤشرات تدل على تدني قيمة هذه الموجودات.  
- في حالة ظهور أي مؤشرات تدني، يتم تقدير القيمة القابلة للإسترداد للموجودات لتحديد مدى خسارة التدني، وهي القيمة التي تتجاوز بها القيمة التي يظهر بها الموجود في قائمة المركز المالي قيمته القابلة للإسترداد. وتمثل القيمة القابلة للإسترداد قيمة الموجود العادلة مطروحاً منها تكاليف البيع أو قيمة المنفعة في الموجود أيهما أكبر. القيمة العادلة للموجود هي القيمة التي من الممكن تبادل الموجود عندها ما بين أطراف على علم وراغبة بالتفاوض على أساس تجاري. وقيمة المنفعة في الموجود هي القيمة الحالية للتدفقات النقدية المستقبلية المتوقع تولدها من الموجود.  
- لأغراض تقييم الانخفاض في القيمة، يتم تجميع الأصول في أدنى المستويات التي تتوفر لها تدفقات نقدية بشكل مستقل (الوحدات المولدة للنقد). ويتم مراجعة انخفاض القيمة السابق للأصول غير المالية (فيما عدا الشهرة) للتأكد من إمكانية عكسها المحتمل في تاريخ القوائم المالية.  
- يتم الاعتراف بخسارة التدني مباشرة من ضمن الخسائر.  
- عند عكس خسارة تدني القيمة في فترة لاحقة، يتم زيادة القيمة التي يظهر بها الموجود في قائمة المركز المالي بالقيمة المعدلة التقديرية للقيمة القابلة للإسترداد بحيث لا تزيد قيمة الزيادة نتيجة عكس خسارة التدني عن قيمة التكلفة التاريخية المستهلكة في حالة عدم الاعتراف بالتدني في السنوات السابقة. ويتم الاعتراف بعكس خسارة التدني مباشرة من ضمن الربح.

#### - المخزون

- يتم قياس المخزون بالتكلفة أو صافي القيمة القابلة للتحقق أيهما أقل.
- تشمل تكلفة المخزون كافة تكاليف الشراء، تكاليف التحويل والتكاليف الأخرى المتكبدة في سبيل جلب المخزون إلى مكانه ووضعه الحالي.
- تمثل صافي القيمة القابلة للتحقق السعر المقدر للبيع في سياق النشاط العادي مطروحاً منه للتكاليف المقدرة للإستكمال والتكاليف الضرورية المقدرة لإتمام عملية البيع.
- يتم تحديد تكلفة المخزون باستخدام طريقة المتوسط المرجح.

#### - الأدوات المالية

الأداة المالية هي أي عقد ينتج عنه موجوداً مالياً لمنشأة وإلزام مالي أو أداة ملكية لمنشأة أخرى.

#### - الموجودات المالية

- الموجود المالي هو أي موجود يكون عبارة عن:
  - أ. نقد، أو
  - ب. أدوات حقوق ملكية في منشأة أخرى، أو
  - ج. حق تعاقدى لاستلام نقد أو موجود مالي آخر من منشأة أخرى، أو لتبادل الموجودات أو المطلوبات المالية مع منشأة أخرى بموجب شروط من المتوقع أن تكون إيجابية للمنشأة، أو
  - د. عقد من الممكن أو مستم تسويته في أدوات حقوق الملكية الخاصة بالمنشأة.
- يتم قياس الموجودات المالية ميدنياً (غير المصنفة ضمن فئة القيمة العادلة من خلال الربح أو الخسارة) بالقيمة العادلة مضافاً إليها تكاليف المعاملات التي تنسب مباشرة إلى إبتلاك الموجود المالي. أما في حالة الموجودات المالية المصنفة ضمن فئة القيمة العادلة من خلال الربح أو الخسارة فيتم تسجيل تكاليف المعاملات في قائمة الدخل.
- تصنف الموجودات المالية إلى ثلاث فئات وهي على النحو التالي:
  - موجودات مالية بالتكلفة المطفأة.
  - موجودات مالية بالقيمة العادلة من خلال الدخل الشامل الآخر.
  - موجودات مالية بالقيمة العادلة من خلال الربح أو الخسارة.
- يتم قياس الموجود المالي بالتكلفة المطفأة إذا تحققت الشرطان التاليان:
  - تم الاحتفاظ بالموجود ضمن نموذج أعمال والذي يكون الهدف منه الاحتفاظ بالموجودات من أجل تحصيل التدفقات النقدية التعاقدية.
  - ينتج عن الشروط التعاقدية للموجود المالي في تواريخ محددة تدفقات نقدية تكون مجرد دفعات للمبلغ الأصلي والقائدة على المبلغ الأصلي القائم.
- يتم قياس الموجود المالي بالقيمة العادلة من خلال الدخل الشامل الآخر إذا تحققت الشرطان التاليان:
  - تم الاحتفاظ بالموجود ضمن نموذج أعمال والذي يكون الهدف منه الاحتفاظ بالموجودات من أجل تحصيل التدفقات النقدية التعاقدية وبيع الموجودات المالية.
  - ينتج عن الشروط التعاقدية للموجود المالي في تواريخ محددة تدفقات نقدية تكون مجرد دفعات للمبلغ الأصلي والقائدة على المبلغ الأصلي القائم.
- يتم قياس جميع الموجودات المالية الأخرى (بإستثناء الموجودات المالية المصنفة بالتكلفة المطفأة أو القيمة العادلة من خلال الدخل الشامل الآخر) لاحقاً بالقيمة العادلة من خلال الربح أو الخسارة.
- عند الاعتراف الميدني بالإستثمار في أدوات حقوق الملكية غير المحتفظ به للمتاجرة وقررت المنشأة منذ الإقتناء معالجة فروقات تقييم القيمة العادلة من خلال الدخل الشامل الآخر وإن إختارت المنشأة هذه المعالجة لا تستطيع الرجوع عنها.

#### القياس اللاحق للموجودات المالية

لاحقاً يتم قياس الموجودات المالية كما يلي:

الموجودات المالية	القياس اللاحق
موجودات مالية بالقيمة العادلة من خلال الربح أو الخسارة	يتم قياس هذه الموجودات لاحقاً بالقيمة العادلة. صافي الأرباح أو الخسائر متضمناً ذلك أي فوائد دائنة أو توزيعات أرباح، فيتم الاعتراف بها في الربح أو الخسارة.
الموجودات المالية بالتكلفة المطفاة	يتم قياس هذه الموجودات لاحقاً بالتكلفة المطلقة باستخدام طريقة الفائدة الفعالة. يتم تخفيض التكلفة المطلقة بمبلغ خسائر التكني. يتم الاعتراف بإيرادات الفوائد وأرباح وخسائر فروقات العملة وخسائر التكني في الربح أو الخسارة. وكذلك أي أرباح أو خسائر تنشأ عن عملية الإستبعاد فيتم الاعتراف بها في الربح أو الخسارة.
أدوات الملكية بالقيمة العادلة من خلال الدخل الشامل الآخر	يتم قياس هذه الموجودات لاحقاً بالقيمة العادلة. يتم الاعتراف بكافة التغيرات التي تطرأ على هذه الموجودات في الدخل الشامل الآخر ولا يتم أبداً إعادة تصنيفها إلى الربح أو الخسارة، باستثناء توزيعات الأرباح فيتم الاعتراف بها ضمن الربح والخسارة.
أدوات الدين بالقيمة العادلة من خلال الدخل الشامل الآخر	يتم قياس هذه الموجودات لاحقاً بالقيمة العادلة مع الاعتراف بفروقات التقييم في الدخل الشامل الآخر. يتم الاعتراف بالفوائد (بطريقة الفائدة الفعالة)، فروقات الترجمة، خسائر التكني وأرباح وخسائر بيع تلك الموجودات، أرباح وخسائر إعادة التصنيف ضمن الربح أو الخسارة. عند الإستبعاد، فيتم تصنيف الأرباح والخسائر المترتبة في الدخل الشامل الآخر إلى الربح أو الخسارة.

#### إستبعاد الموجودات المالية

- يتم إستبعاد الموجود المالي (أو جزء من الموجود المالي أو جزء من مجموعة موجودات مالية متشابهة) عند:
- إنتهاء الحق في إستلام التدفقات النقدية من الموجود المالي؛ أو
  - قيام المنشأة بتحويل الحقوق التعاقدية لإستلام التدفقات النقدية من الموجود المالي أو إلزامها بتسديد التدفقات  
النقدية المستلمة من الموجود المالي بالكامل إلى طرف ثالث.

#### المطلوبات المالية

- المطلوب المالي هو أي مطلوب يكون عبارة عن:
  - أ. إلزام تعاقدي لتسليم نقد أو موجود مالي آخر إلى منشأة أخرى، أو لتبادل الموجودات أو المطلوبات  
المالية مع منشأة أخرى بموجب شروط من المتوقع أن تكون غير إيجابية للمنشأة، أو
  - ب. عقد من الممكن أو سيتم تسويته في أدوات حقوق الملكية الخاصة بالمنشأة.
- يتم الاعتراف مبدئياً بالمطلوبات المالية بالقيمة العادلة مطروحاً منها تكاليف المعاملات التي تحمل  
مباشرة على إصدار هذه المطلوبات، باستثناء المطلوبات المالية المصنفة بالقيمة العادلة من خلال الربح  
أو الخسارة والتي تقاس مبدئياً بالقيمة العادلة.

- بعد الاعتراف المبني، تقوم المنشأة بقياس جميع المطلوبات المالية حسب التكلفة المطفأة باستخدام طريقة الفائدة الغفالة، باستثناء المطلوبات المالية المصنفة بالقيمة العادلة من خلال الربح أو الخسارة والتي تقاس بالقيمة العادلة وبعض المطلوبات المالية الأخرى المحددة والتي لا تقاس حسب التكلفة المطفأة.
- يتم الاعتراف بالمطلوبات المالية ضمن هذه الفئة بالقيمة العادلة، ويتم الاعتراف بالمكاسب أو الخسائر الناتجة عن التغيرات في القيمة العادلة ضمن الربح أو الخسارة.

#### الذمم التجارية الدائنة والمستحقات

الذمم التجارية الدائنة والمستحقات هي التزامات للدفع مقابل البضائع أو الخدمات التي تم إستلامها أو التزود بها سواء تم تقديم فواتير بها أو تم الإتفاق رسمياً بشأنها مع المورد أم لا.

#### مقاصة الأدوات المالية

يتم مقاصة الموجودات المالية والالتزامات المالية مع إظهار صافي القيمة في قائمة المركز المالي فقط إذا كان هناك حق قانوني حالي واجب التفاضل لمقاصة المبالغ المعترف بها ووجود نية للتسوية على أساس الصافي، أو بيع الموجودات وتسوية الالتزامات في نفس الوقت.

#### التقد والتقد المعادل

هو التقد في الصندوق والحسابات الجارية والودائع قصيرة الأجل لدى البنوك ذات فترات إستحقاق لثلاثة أشهر أو أقل، والتي لا تكون معرضة لمخاطر هامة للتغير في القيمة.

#### الذمم التجارية المدينة

- الذمم التجارية المدينة هي الموجودات المالية غير المشقة ذات الدفعات الثابتة أو المحددة والتي لم يتم تسعيرها في سوق نشط.
- تظهر الذمم التجارية المدينة بقيمة الفواتير مطروحاً منها مخصص الخسائر الإئتمانية المتوقعة والذي يمثل تدني القيمة القابلة لتحويل الذمم.

#### تدني قيمة الموجودات المالية

- في كل تاريخ تقرير مالي، تقوم المنشأة بتقييم فيما إذا كانت الموجودات المالية المسجلة بالتكلفة المطفأة وأدوات الدين بالقيمة العادلة من خلال الدخل الشامل الآخر قد تدنت إئتمانياً. يعتبر الأصل المالي قد تدني إئتمانياً عند وقوع حدث أو أكثر له أثر سلبي على التدفقات النقدية المتوقعة للموجودات المالية.
- تعترف المنشأة بمخصص الخسارة الإئتمانية المتوقعة لـ:
- الموجودات المالية المقاسة بالتكلفة المطفأة.
- الإستثمارات في أدوات الدين المقاسة بالقيمة العادلة من خلال الدخل الشامل الآخر.
- موجودات العقود.
- تقيس المنشأة مخصص الخسارة بـمبلغ يساوي العمر الإئتماني للخسارة الإئتمانية المتوقعة.
- يتم قياس مخصص الخسارة للذمم التجارية المدينة وموجودات العقود دائماً بمبلغ يساوي العمر الإئتماني للخسارة الإئتمانية المتوقعة.
- عند تحديد فيما إذا كان خطر الإئتمان لأصل مالي قد زاد بشكل جوهري منذ الاعتراف المبني وعند تقدير الخسارة الإئتمانية المتوقعة، فإن المنشأة تأخذ بعين الإعتبار المعلومات المعززة ذات العلاقة والمتاحة دون تكلفة زائدة أو جهد مفرط بناءً على خبرة المنشأة التاريخية والمعلومات الإستشرافية.
- تعتبر المنشأة الأصل المالي متعثر عندما:
- من غير المرجح أن يسدد العميل التزاماته الإئتمانية إلى المنشأة بالكامل، دون رجوع المنشأة إلى إتخاذ إجراءات مثل تحصيل أوراق مالية (إن وجدت) أو
- يتجاوز إستحقاق الأصل المالي أكثر من ٣٦٠ يوم.
- يتم طرح مخصص الخسارة للموجودات المالية المقاسة بالتكلفة من القيمة الإجمالية المسجلة لهذه الموجودات.
- يتم شطب الأصل المالي عندما لا يكون هناك توقع معقول باسترداد التدفقات النقدية التعاقبية. وتقوم المنشأة بشطب المبلغ الإجمالي للأصل المالي في حال تصفية المنشأة أو إعلان الإفلاس أو إصدار حكم محكمة برفض دعوى المطالبة بالأصل المالي.

#### - المخصصات

- المخصصات هي التزامات حالية (قانونية أو إستراتيجية) ناتجة عن أحداث سابقة، ومن المحتمل تسوية هذه الالتزامات وتقدير مبالغها بطريقة موثوقة. وتمثل القيمة المعترف بها كمخصص الضل قيمة محتملة ولازمة من النفقات لتسوية الالتزام الحالي في تاريخ قائمة المركز المالي.
- تراجع المخصصات وتعذر في تاريخ كل قائمة مركز مالي. إذا إنعدمت إمكانية حصول نفقات خارجية لتسوية المخصصات، يتم عكس المخصصات وتسجيلها كدخل.
- إذا كانت المنشأة تتوقع أن يتم التعويض عن جزء أو كامل أي مخصص، فيتم الاعتراف بالذمة المدينة ضمن الموجودات إذا كانت التعويضات فعلياً مؤكدة ويمكن قياس قيمتها بشكل يعتمد عليه.
- يتم عرض المصروفات المتعلقة بأي مخصص في قائمة الدخل بالصافي بعد طرح أي تعويضات.
- إذا كان تأثير القيمة الزمنية للنقود مالياً، يتم خصم المخصصات باستخدام معدل ما قبل الضريبة الحالي الذي يعكس المخاطر المحددة للالتزام. وعند استخدام الخصم يتم الاعتراف بالزيادة في المخصص بمرور الوقت على أنها تكلفة مالية.

#### - الأطراف ذات العلاقة

- تمثل المعاملات مع الأطراف ذات العلاقة تحويل الموارد والخدمات أو الالتزامات ما بين الأطراف ذات العلاقة.
- يتم اعتماد أسس وشروط لتعاملات بين الأطراف ذات العلاقة من قبل الإدارة.

#### - تعويضات نهاية الخدمة

- يتم احتساب تعويضات نهاية الخدمة وفقاً للقوانين والتشريعات المعمول بها في الأردن.

#### - حصة السهم الأساسية من الأرباح والخسائر

- تحسب حصة السهم الأساسية من الأرباح عن طريق تقسيم الربح أو الخسارة المخصصة، على المتوسط المرجح للأسهم العادية القائمة خلال السنة.

#### - الاعتراف بالإيرادات

- تعترف المنشأة بالإيراد من تقديم الخدمة حسب نسب إنجازها.
- تقلس الإيرادات على أساس المقابل المحدد في أي عقد مبرم مع العميل والمتوقع إستلامه وتستبعد المبالغ المحصلة لصالح أطراف أخرى.
- تخفض الإيرادات بمبلغ الخصومات التجارية أو الكمية وكافة الخصومات المتوقعة التي تسمح بها المنشأة.
- يتم الاعتراف بالإيراد من خدمات النقل المتعدد على مدار الوقت المرتبط بالعقد المبرمة مع العملاء والوكلاء والأشخاص يتمكنهم من استخدام المنافع الخاصة بالعقد.

#### - عقود التأجير

- تصنف عقود التأجير كمعقد تأجير تمويلية عندما تحول بنود العقد جميع المخاطر ومنافع الملكية إلى المستأجر. أما الأنواع الأخرى من العقود التأجيرية فتصنف على أنها عقود تشغيلية. ويتم تصنيف العقود عند بدء العمل بالعقد التأجيري.
- يتم الاعتراف بالدخل التأجيري من عقد التأجير التشغيلي بشكل ثابت ومتساوي خلال مدة العقد ذو العلاقة وتضاف التكاليف المباشرة المبدئية التي تكبدتها المنشأة عند التفاوض وإعداد العقد إلى القيمة التي يظهر بها الموجود المزجر في قائمة المركز المالي ويتم الاعتراف بها كمصاريف خلال مدة العقد بنفس الطريقة التي تعتمد للدخل التأجيري. ويتم إستهلاك الموجودات المزجرة بموجب عقود تأجير تشغيلية إستناداً إلى نفس سياسات الإستهلاك التي تتبعها المنشأة للموجودات المشابهة.

#### - تكاليف الاقتراض

- تكاليف الاقتراض هي الفائدة والتكاليف الأخرى التي تكبدتها المنشأة عند إقتراض الأموال.
- يتم اعتبار تكاليف الاقتراض كمصروفات في الفترة التي يتم تكبدها

- ضريبة الدخل

تحتسب ضريبة الدخل وفقاً للقوانين والأنظمة المعمول بها في المملكة الأردنية الهاشمية.

- العملات الأجنبية

- يتم تحويل التعاملات التي تتم بعملات أخرى غير العملة الوظيفية (العملات الأجنبية) بحسب أسعار الصرف السائدة في تاريخ حدوث التعاملات.
- بتاريخ كل قائمة مركز مالي يتم تحويل البنود النقدية المسجلة بعملات أجنبية إلى العملة الوظيفية حسب أسعار الصرف بتاريخ القائمة (سعر الإغلاق). أما البنود غير النقدية المقاسة حسب التكلفة التاريخية بعملات أجنبية فيتم تحويلها باستخدام أسعار الصرف السائدة في تاريخ حدوث التعاملات. يتم تحويل البنود غير النقدية المقاسة بالقيمة العادلة بعملات أجنبية باستخدام أسعار الصرف السائدة في التاريخ الذي تم فيه تحديد القيمة العادلة.
- يتم الاعتراف بفروقات أسعار الصرف الناتجة من تسوية البنود النقدية أو تحويل بنود نقدية كانت قد استخدمت أسعار صرف تختلف عن تلك التي استخدمت عند الاعتراف المبدئي بها خلال الفترة أو في قوائم مالية سابقة من ضمن الربح أو الخسارة في الفترة التي ظهرت خلالها.

- الالتزامات الطارئة

- الالتزامات الطارئة هي التزامات محتملة تعتمد على احتمالية ظهور أحداث مستقبلية غير مؤكدة، أو هي التزامات حالية بدون احتمال حدوث دفعات أو عدم إمكانية قياسها بطريقة موثوقة.
- لا يتم الاعتراف بالالتزامات الطارئة في القوائم المالية.





إيضاحات حول القوائم المالية الموحدة للسنة المنتهية في ٣١ كانون الأول ٢٠٢٣

(\*) يتضمن بند الأراضي أعلاه أرض بكلفة ٧٥٦,٢٠٢ دينار أردني مرهونة مقابل القروض الممنوحة كما هو وارد في إيضاح رقم (١٤).

(\*\*) بناءً على قرار مجلس الإدارة رقم (٥) - ٢٠٢٣/٦ الصادر بتاريخ ٣٠ تشرين الأول ٢٠٢٣ ولغايات تقديم ضمانات عقارية بهدف حصول الشركة على تسهيلات إئتمانية، تم توقيع إتفاقية تعهد بيع عقار وتعهد بالفراغ لشراء ٦٩٧ متر مربع أي ما يعادل ٢٥% من إجمالي قطعة الأرض رقم ١٨٢٦ من حوض الظهير رقم ١٩ من أراضي غرب عمان والبالغة مساحتها ٢,٧٨٩ متر مربع بمبلغ ٦٠٠,٠٠٠ دينار أردني مملوكة لجهات ذات علاقة وذلك بعد تقييمها حسب الأصول، هذا ولم يتم إكمال إجراءات التنازل لدى الجهات المختصة حتى تاريخه.

(\*\*\*) تتضمن بنود حافلات وسيارات أعلاه حافلات وسيارات بكلفة ١٠,٥٧٩,٣٤٢ دينار أردني مرهونة لصالح البنوك والشركة الموردة كما هو موضح في إيضاح (١٤) وبند الشيكات المؤجلة الدفع.

(\*\*\*\*) فيما يلي توزيع الاستهلاك على قائمة الدخل الشامل:

٢٠٢٢	٢٠٢٣	
دينار أردني	دينار أردني	
١,٠٤٤,٠٢٨	١,٢٤٩,٥٠٠	تكلفة النقل وتاجير المركبات
٤٣,٣٢٩	٣٠,٧٤٦	مصاريف إدارية
١٠,١٤٧	١٠,١٤٧	صافي نشاط للتوزيع
١,٠٩٧,٥٠٤	١,٢٩٠,٣٩٣	المجموع

٤- موجودات مالية بالقيمة العادلة من خلال الدخل الشامل الآخر

٢٠٢٢	٢٠٢٣	
دينار أردني	دينار أردني	
١٦,٣٠٠	١٦,٣٠٠	التكلفة
(١٢,٢٦٩)	(١٢,٩٨٦)	التغير المتراكم في القيمة العادلة
٤,٠٣١	٣,٣١٤	الصافي

—من ضمن الاستثمارات هناك ١,٠٠٠ سهم في شركة الشرق الأوسط للصناعات الدوائية والكيميائية والمستلزمات الطبية كما في ٣١ كانون الأول ٢٠٢٣ من أصل ١,٢٦٧ سهم محجوزة مقابل عضوية في مجلس الإدارة.

٥- مخزون

٢٠٢٢	٢٠٢٣	
دينار أردني	دينار أردني	
٤٨٠,٥٦٥	٤٧٢,٥٣٨	قطع غيار
٤,٦٣٧	٤٩٤	قرطاسية
٨٨	-	محروقات
٤٨٥,٢٩٠	٤٧٣,٠٣٢	الصافي

—تم احتساب تدني على البضاعة الراكدة بمبلغ ٩٩,٣٧٨ دينار أردني كما في ٣١ كانون الأول ٢٠٢١.



الشركة الأردنية للاستثمار والنقل المتعدد  
شركة مساهمة عامة محدودة  
حصان - المملكة الأردنية الهاشمية

إيضاحات حول القوائم المالية الموحدة للسنة المنتهية في ٣١ كانون الأول ٢٠٢٣

٦- ذمم أطراف ذات علاقة  
- يتألف بند ذمم أطراف ذات علاقة مديلة مما يلي:

٢٠٢٢	٢٠٢٣	
دينار أردني	دينار أردني	
٣٠٨,٠٣٨	١٥٠,٠٠٠	شركة استثمار للخدمات المالية
٩٤,٧٢٧	٥٥,١٨٣	شركة الشرق الأوسط للصناعات الدوائية والكيمائية والمستلزمات الطبية
-	٢٢,٣٧٨	طنطش للسياحة والسفر
١٥,٩٦٦	١٦,٨٥١	شركة المركز العربي للصناعات الدوائية والكيمائية
١,٦٠٩	٤,٣٤٣	أحمد حمزة أحمد طنطش
٢٠٢	٢٠٠	حمزة أحمد طنطش
٦٢,٧٥٠	-	مجموعة طنطش للاستثمار
٣٠	-	بدور حمزة أحمد طنطش
٤٨٣,٣٢٢	٢٤٨,٩٥٥	المجموع

- يتألف بند ذمم أطراف ذات علاقة دائنة مما يلي:

٢٠٢٢	٢٠٢٣	
دينار أردني	دينار أردني	
-	٦٨,٤١٧	مازن حمزة أحمد طنطش
-	١٦,٢٥٩	مجموعة طنطش للاستثمار
-	٨٤,٦٧٦	المجموع

- تتمثل معاملات أطراف ذات علاقة بالمعاملات الشركات التي يملك فيها المساهمون الرئيسيون حصص مؤثرة.  
- إن المعاملات الهامة مع الأطراف ذات العلاقة والمتضمنة في قائمة الدخل الشامل هي كالاتي:

٢٠٢٢	٢٠٢٣	
دينار أردني	دينار أردني	
٩٧,٤٤٠	٩٧,٤٤٠	مصاريف إدارية
٢٣,١٢٠	٣٣,٨٤٨	إيراد النقل وتأجير المركبات
-	٦٠٠,٠٠٠	شراء أرض

الشركة الأردنية للاستثمار والنقل المتعدد  
شركة مساهمة عامة محدودة  
عصان - المملكة الأردنية الهاشمية

إيضاحات حول القوائم المالية الموحدة للسنة المنتهية في ٣١ كانون الأول ٢٠٢٣

٧- أرصدة مدينة أخرى

٢٠٢٢	٢٠٢٣	
دينار أردني	دينار أردني	
٢٧٠,٨٢٦	٣٣٧,٦٤٦	مصاريف مدفوعة مقدما
١٨٨,٠٠٠	١٨٨,٠٠٠	أمانات لدى الغير (*)
٢٤٤,٦٥١	١٤٢,٣١٤	دفعات مقدما لموردين
٨٧,٢٧٤	٨٧,٢٧٤	تأمينات بنكية
٦,٤٩٠	١٩,٠٣٩	دفعات على حساب ضريبة الدخل
١٤,٤٧٦	١٧,٤٩٨	سندوقي الترتية
٣١,٤٠٣	١٠,٨٧١	تأمينات مستردة
٧,٣٧٣	٢,٧٢٣	نعم موظفين
٨٥٠,٤٩٣	٨٠٥,٣٦٥	المجموع

(\*) يمثل بند أمانات لدى الغير الكفالة التي تم تسجيلها من قبل شركة البوتاس العربية المساهمة العامة، نتيجة لتجميد رخصة الشركة من قبل هيئة تنظيم قطاع النقل علماً بأن الموضوع منظور أمام القضاء كما هو في إيضاح (٢٤).

٨- نعم تجارية مدينة

٢٠٢٢	٢٠٢٣	
دينار أردني	دينار أردني	
٥٣٥,٩٩٨	٥٣٥,٩٩٨	نعم قضايا
١,٤١٨,٩٠٢	٤٥٢,١٩٨	نعم تجارية (*)
٢٢٦,٨٦٠	١٤٠,٥٥٩	شيكات برسم التحصيل وفي السندوقي
(٥٤٠,٠٠٠)	(٥٤٠,٠٠٠)	ي طرح: مخصص خسائر إئتمانية متوقعة (**)
١,٦٤١,٧٦٠	٥٨٨,٧٥٥	الصافي

(\*) فيما يلي أعمال النعم التجارية:

٢٠٢٢	٢٠٢٣	
دينار أردني	دينار أردني	
٥٨٩,٨٢٥	١٢٠,٢١٧	١ - ٣٠ يوم
٥٠٩,٨٩٥	١٧١,٣٢٥	٣١ - ٦٠ يوم
١٠٣,٢٤٩	١٣٣,٧٦٤	٦١ - ٩٠ يوم
١٦٤,٠٧٣	١٧,٨١٥	٩١ - فما فوق
٥١,٨٦٠	٩,٠٧٦	٣٦٥ فما فوق
١,٤١٨,٩٠٢	٤٥٢,١٩٧	المجموع

الشركة الأردنية للاستثمار والتكامل المتعدد  
شركة مساهمة عامة محدودة  
عمان - المملكة الأردنية الهاشمية

إيضاحات حول القوائم المالية الموحدة للسنة المنتهية في ٣١ كانون الأول ٢٠٢٣

(\*\*) فيما يلي بيان الحركة التي تمت على بند مخصص خسائر إلتزامية متوقعة خلال السنة، وهي على النحو التالي:

٢٠٢٢	٢٠٢٣	
دينار أردني	دينار أردني	
٤٦٣,٣٣٥	٥٤٠,٠٠٠	الرصيد في بداية السنة
٧٦,٦٦٥	-	المكون خلال السنة
٥٤٠,٠٠٠	٥٤٠,٠٠٠	الرصيد في نهاية السنة

٩- نقد في الصندوق ولدى البنوك

٢٠٢٢	٢٠٢٣	
دينار أردني	دينار أردني	
٥٨,٧٣٨	٨,٢٩٦	حسابات جارية لدى البنوك - دينار أردني
١٠٠	٥٦	حسابات جارية لدى البنوك - عملات أجنبية
٣,٨٩٤	-	نقد في الصندوق
٦٢,٧٣٢	٨,٣٥٢	المجموع

١٠- الإحتياطي الإجمالي

الإحتياطي الإجمالي في الشركة الأم

- يتم تكوين الإحتياطي الإجمالي وفقاً لأحكام قانون الشركات الأردني بإستقطاع نسبة ١٠% من صافي ربح السنة، ويتوقف هذا الإقتطاع متى بلغ الإحتياطي ربع رأسمال الشركة المصرح به. إلا أنه يجوز بموافقة الهيئة العامة للشركة الإستمرار في إقتطاع هذه النسبة السنوية إلى أن يبلغ هذا الإحتياطي ما يعادل مقدار رأسمال الشركة المصرح به. إن هذا الإحتياطي غير قابل للتوزيع.

- للهيئة العامة وبعد إستئذان الإحتياطيات الأخرى أن تقرر في إجتماع غير عادي إعفاء خسائرها من المبالغ المتجمعة في حساب الإحتياطي الإجمالي، على أن يعاد بناؤه وفقاً لأحكام القانون.

الإحتياطي الإجمالي في الشركة التابعة

- يتم تكوين الإحتياطي الإجمالي وفقاً لأحكام قانون الشركات الأردني بإستقطاع نسبة ١٠% من صافي ربح السنة، ويتوقف هذا الإقتطاع متى بلغ الإحتياطي رأسمال الشركة. إن هذا الإحتياطي غير قابل للتوزيع.

- للهيئة العامة وبعد إستئذان الإحتياطيات الأخرى أن تقرر في إجتماع غير عادي إعفاء خسائرها من المبالغ المتجمعة في حساب الإحتياطي الإجمالي، على أن يعاد بناؤه وفقاً لأحكام القانون.

١١- الإحتياطي الإختياري

يتم تكوين الإحتياطي الإختياري وفقاً لأحكام قانون الشركات الأردني بإستقطاع نسبة لا تزيد عن ٢٠% من صافي أرباح السنة.

١٢- الإحتياطي الخاص

يتم تكوين الإحتياطي الإختياري وفقاً لأحكام قانون الشركات الأردني بإستقطاع نسبة لا تزيد عن ٢٠% من صافي أرباح السنة.

١٣- عدم التيقن الجوهري

بلغت خسائر الشركة المتراكمة بتاريخ قائمة المركز المالي ٢,٩٢٦,٠٣٢ دينار أردني أي ما نسبته ٥٨% من رأس مال الشركة، كما زادت مطلوبات الشركة المتداولة عن موجوداتها المتداولة بمبلغ ٤,٦٨٣,٦٢٤ دينار أردني، مما قد يؤثر على إستمرارية الشركة ويتطلب منها الإلتزام بأحكام المادة رقم (٢٦٦) من قانون الشركات الأردني.



الشركة الأردنية للاستثمار والنقل المتعدد  
شركة مساهمة عامة محدودة  
عمّان - المملكة الأردنية الهاشمية

إيضاحات حول القوائم المالية الموحدة للسنة المنتهية في ٣١ كانون الأول ٢٠٢٣

١٥ - أرصدة دائنة أخرى

٢٠٢٢	٢٠٢٣	
دينار أردني	دينار أردني	
٦٠,٥٠٧	٢٤٤,٣١٢	دفعات مقدمة من العملاء
٤٨,٣٧٠	١٥٣,٤٤١	مصاريف مستحقة
٧٣,٢٢٣	١٢٣,٤٠٤	أمانات الضمان الاجتماعي
١,٦٣٩	٧٣,٠٠٧	أخرى
٥٩,٧١٧	٤٨,٨٩٠	أمانات مساهمين
٣٦,٥٧٦	٤٤,٨٦٧	مخصص نهاية الخدمة
٣٦,٦٠٣	١٧,٤٩٩	ذمم موظفين
٧,٤٦٣	٧,٢٨٨	أمانات ضريبة دخل
١٥٠,٠٠٠	٧,٠٠٠	مخصص مكافآت
٣,١٣٥	٣,٦١٠	تقاعلات أعضاء مجلس الإدارة
٤,١٤٥	٢,٨٦٨	أمانات ضريبة المبيعات
-	٢٥٠	أمانات ضريبة دخل موظفين
١٠٤	-	أمانات المساهمة الوطنية
٤٨٦,٤٨٢	٧٢٦,٤٣٦	المجموع

١٦ - ذمم تجارية دائنة

٢٠٢٢	٢٠٢٣	
دينار أردني	دينار أردني	
٨١٦,٧١٨	٢,٤٣٠,٤٩٨	ذمم تجارية دائنة
٨١٦,٧١٨	٢,٤٣٠,٤٩٨	المجموع

١٧ - مخصص ضريبة الدخل

٢٠٢٢	٢٠٢٣	
دينار أردني	دينار أردني	
-	٢,٠٧٨	الرصيد في بداية السنة
٢,٠٧٨	-	المكزن خلال السنة
-	(٢,٠٧٨)	المدفوع
٢,٠٧٨	-	الرصيد في نهاية السنة

الشركة الأم

- تم تسوية الوضع الضريبي للشركة حتى عام ٢٠٢٠.
- تم تقديم كشوف إقرار الضريبة من الدخل حتى عام ٢٠٢٢ ضمن المهلة القانونية، ولم يتم تسويتها مع دائرة ضريبة الدخل والمبيعات.
- برأي المستشار الضريبي فإنه لا داعي لتكوين مخصص ضريبة دخل بسبب وجود رصيد خسائر مقبولة ضريبياً.

الشركة الأردنية للاستثمار والنقل المتعدد  
شركة مساهمة عامة محدودة  
عمّان - المملكة الأردنية الهاشمية

إيضاحات حول القوائم المالية الموحدة للسنة المنتهية في ٣١ كانون الأول ٢٠٢٣

#### الشركة التابعة

- تم تسوية الوضع الضريبي للشركة حتى عام ٢٠٢١.
- تم تقديم كشوف إقرار الضريبة من الدخل حتى عام ٢٠٢٢ ضمن المهلة القانونية، ولم يتم تسويتها مع دائرة ضريبة الدخل والمبيعات.

#### ١٨ - بنك دائن

يمثل هذا البند للتسهيلات البنكية الممنوحة من البنك العربي بسقف ٦٥٠,٠٠٠ دينار أردني سنوياً.

#### ١٩ - إيرادات النقل وتأجير المركبات

يتضمن هذا البند إيرادات النقل وتشكل ما نسبته ٩٨% وإيراد تأجير السيارات ويشكل ما نسبته ٢% من إجمالي الإيرادات للسنة المنتهية في ٣١ كانون الأول ٢٠٢٣ (إيرادات النقل ٩٦% وإيرادات التأجير ٤% للسنة المنتهية في ٣١ كانون الأول ٢٠٢٢).

#### ٢٠ - تكلفة النقل وتأجير المركبات

٢٠٢٢	٢٠٢٣	
دينار أردني	دينار أردني	
١,٧٧٢,٣٦٣	٢,٢٥٦,٤٠٧	وقود ومحروقات
١,٠٤٤,٠٢٨	١,٢٤٩,٥٠٠	إستهلاكات
٤٧١,٥٤٦	٩٢١,٧٠٦	رواتب وأجور وملحقاتها
١٦٨,٨٨٢	٥٢٤,٠٠٨	حافلات مستأجرة
٢٢٤,٤١٠	٣١٣,٣٣٧	صيانة
٢١٤,٠٤٨	١٨٢,٢٧٠	تأمين حافلات وسيارات
٧٠,١٤٣	٩٦,٥٥٦	مساهمة الشركة في المصانع الإجتماعي
٥٦,٢٧١	٧٩,٣٦٠	ترخيص حافلات وسيارات
٣٤,٢١٠	٥٠,٤٣٩	رسوم مواقف سياحية
٣٦,٢١٣	٤٩,٨١٠	كهرباء ومياه
٢٨,٦٧٥	٤٧,٨٥٦	سفر وتلفات
١٧,٠٦٣	٢٦,٨٧١	إتصالات
٧٦٤	٢٢,٦٣٩	تأمين صحي
١٣,٣٢١	١٨,٠٨٢	رسوم ورخص وإشتراكات حكومية
٧٥٢	١١,٤٥٠	نظام تتبع
٦,٨٣٩	٩,٧٦١	نظافة وحماية
١,٩٤٥	٩,٠٦٨	زيت موز
١,٨٧٨	٧,٩٧٦	تأمين
١,٧٥٤	٥,٣٤٣	قرطاسية ومطبوعات
١,٦٤١	٣,٠٢٩	غسيل حافلات وسيارات
٦٨٧	١,٣٤٠	مخالفات وحوادث
٥٤	٣٩	متفرقة
-	٣١	مواقف سيارات
٥٠,٠٠٠	-	مكافآت
٩,٢٢٠	-	تأجير حافلات
٤,٢٢٦,٢٠٧	٥,٨٨٦,٩٠٨	المجموع

الشركة الأردنية للاستثمار والنقل المتعدد  
شركة مساهمة عامة محدودة  
عقارن - المملكة الأردنية الهاشمية

إيضاحات حول القوائم المالية الموحدة للسنة المنتهية في ٣١ كانون الأول ٢٠٢٣

٢١- إيرادات أخرى

٢٠٢٢	٢٠٢٣	
دينار أردني	دينار أردني	
-	٨٤,٧٠٨	أرباح بيع ممتلكات ومعدات
١٠,٣٦٠	٣٢,٦٥٨	صافي أرباح صيانة حافلات للغير
١٧,٠٩٣	٥,٢٨٤	متفرقة
٢٧,٤٥٣	١٢٣,٦٥٠	المجموع

٢٢- مصاريف إدارية

٢٠٢٢	٢٠٢٣	
دينار أردني	دينار أردني	
٣٦٧,٩٩٤	٥٧٩,٧٢٠	رواتب وأجور وملحقاتها
١٧٨,٦٢٣	١٧٥,٨٧٣	أتعاب مهنية
-	١١٦,٣٩٢	تبرعات
٨,٠٠٩	٧٦,٢٢٦	رسوم قضائية ودعوى
٣٠,٥٧٥	٤٥,٧٣٨	مساهمة الشركة في الضمان الإجتماعي
٥١,٠٥٦	٣٤,٧٨٨	إشتراكات
١١,٩٨٢	٣١,٢٩٣	رسوم ورخص وإشتراكات حكومية
٤٣,٣٢٩	٣٠,٧٤٦	إستهلاكات
٦,٨٠٠	٢٠,٥٠٠	بدل تنقلات أعضاء مجلس الإدارة
٤,٤٠٢	١٦,٢٤٧	تغطية وضيفة
١١,٨٦٦	١٥,٨٠٧	تنقلات ومواصلات
٣٥٧	١٥,٤٦٦	تأمين صحي
١,٢٦٦	١٣,٨١٩	متفرقة
٣٤٠	١١,٧١١	تأمين
٧,٠٦٠	٩,٧٤٣	صيانة
١٠,٦٣٧	٨,٨٥٢	وقود ومحروقات
١٠٠,٠٠٠	٧,٣٣٤	مكافآت
٢,٨٩٩	٦,٤٦٠	فرطانية ومطبوعات
-	١,٧٨٣	بنكية
١,٥٧٢	١,١٧٠	إتصالات
-	١,٠٠٠	دعاية وإعلان
٩٥٤	٧٧٤	مصاريف الهيئة العامة
١١٧	٥٢٩	كهرباء ومياه
٧٦,٦٦٥	-	خسائر إئتمانية متوقعة
٩١٦,٤٨٣	١,٢٢١,٩٨١	المجموع

الشركة الأردنية للاستثمار والنقل المتعدد  
شركة مساهمة عامة محدودة  
عمّان - المملكة الأردنية الهاشمية

إيضاحات حول القوائم المالية الموحدة للسنة المنتهية في ٣١ كانون الأول ٢٠٢٣

#### ٢٣- القوائم المالية للشركة التابعة

تشمل القوائم المالية الموحدة القوائم المالية للشركة التابعة كما في ٣١ كانون الأول ٢٠٢٣ وهي على النحو التالي:

اسم الشركة	بالتشيين	رأس المال المدفوع	نسبة إشتراك	الموجودات	المطلوبات	الضريبة	مصار مؤجلة
شركة أكادامات سولار البرزين	الأردن	٥٠٠,٠٠٠	١٠٠ %	٥٥٥,٣١٩ دينار أردني	٢١٥,٣٣٩ دينار أردني	٢٠,٥٠١ دينار أردني	١١٦,٥٠٤ دينار أردني

#### ٢٤- قضايا

- كما جاء في كتاب المحامي فإنه يوجد قضية مقامة من قبل الشركة على هيئة تنظيم النقل البري موضوعها الطعن بإلغاء القرار الصادر عن مدير الهيئة بخصوص رخصة نشاط التاجير وما زالت تلك القضية منظورة لدى المحاكم المختصة.

#### ٢٥- التزامات طارئة

البيان	القيمة	التأمين
كفالات	٢١٤,٩٢٣ دينار أردني	٨٧,٢٧٤ دينار أردني

#### ٢٦- إدارة المخاطر

##### أ. مخاطر رأس المال

- يتم مراجعة مكونات رأس المال بشكل منتظم ويتم الأخذ بعين الاعتبار تكلفة رأس المال والمخاطر المرتبطة فيه، كما يتم التحكم برأس المال لضمان استمرارية الأعمال وزيادة العوائد من خلال تحقيق التوازن الأمثل بين حقوق الملكية والديون.

##### ب. مخاطر سعر الصرف

- هي المخاطر الناتجة عن تذبذب القيمة العادلة أو التدفقات النقدية المستقبلية لأداة مالية بسبب التغير في سعر الصرف الأجنبي.  
- تتشأ مخاطر سعر الصرف نتيجة لتنفيذ معاملات تجارية بالعملة الأجنبية مما يفرض نوعاً من المخاطر نتيجة لتقلبات أسعار صرف هذه العملات خلال السنة.  
- إن المنشأة غير خاضعة لمخاطر سعر الصرف.

##### ج. مخاطر سعر الفائدة

- هي المخاطر الناتجة عن تذبذب القيمة العادلة أو التدفقات النقدية المستقبلية لأداة مالية بسبب التغيرات في سعر الفائدة في السوق.  
- تتشأ مخاطر سعر الفائدة للأدوات المالية نتيجة للتغيرات بأسعار الفائدة السوقية الناتجة عن عمليات الإقراض أو الإيداع في البنوك.  
- نتم إدارة المخاطر عن طريق المحافظة على الجمع ما بين أرصدة أسعار الفائدة المتكبلة والثابتة خلال السنة المالية بطريقة ملائمة.



- يوضح الجدول التالي حساسية الربح أو الخسارة وحقوق الملكية للتغير في أسعار الفوائد التي تدفعها المنشأة على اقترانها من البنوك:

كما في ٣١ كانون الأول ٢٠٢٣	التغير في الفائدة	الأثر على الدخل الشامل
	%	دينار أردني
قروض وعقود مرابحة	٠,٥	٣٦,٢٥١ ±
بنك دلتن	٠,٥	٣,١٦٩ ±

#### د. مخاطر السعر الأخرى

- هي المخاطر الناتجة عن تذبذب للقيمة العادلة أو التدفقات النقدية المستقبلية لأداة مالية بسبب التغيرات في أسعار السوق (باستثناء تلك الناتجة عن مخاطر سعر الفائدة أو مخاطر سعر الصرف) سواء تسبب في هذه التغيرات عوامل خاصة بالأداة المالية الفردية أو الجهة التي أصدرتها، أو عوامل تؤثر على جميع الأدوات المالية المشابهة المتداولة في السوق.
- تنشأ مخاطر السعر الأخرى للأدوات المالية نتيجة الاستثمارات في أدوات حقوق الملكية.
- يوضح الجدول التالي حساسية الربح أو الخسارة وحقوق الملكية للتغير في الأسعار المعلنة للاستثمارات في أدوات حقوق الملكية، مع اشتراط عدم تغير باقي المتغيرات الأخرى:

كما في ٣١ كانون الأول ٢٠٢٣	التغير في السعر	الأثر على حقوق الملكية
	%	دينار أردني
إستثمارات في موجودات مالية بالقيمة العادلة		
من خلال الدخل الشامل الأخر	٥ ±	١٦٦ ±
كما في ٣١ كانون الأول ٢٠٢٢	التغير في السعر	الأثر على حقوق الملكية
	%	دينار أردني
إستثمارات في موجودات مالية بالقيمة العادلة		
من خلال الدخل الشامل الأخر	٥ ±	٢٠٢ ±

#### هـ. مخاطر الائتمان

- هي المخاطر الناتجة عن الخسارة المالية من عدم قدرة طرف أداة مالية من القيام بتنفيذ إلتزاماته.
- يتم مراقبة معدلات الائتمان بانتظام للجهات المدينة وحجم المعاملات مع هذه الجهات خلال السنة.
- يتم تقييم الائتمان بصورة مستمرة من ناحية الأوضاع والظروف الاقتصادية للجهة المدينة.
- تمثل القيم التي تظهر بها الموجودات المالية في القوائم المالية الحد الأقصى من نسب التعرض لمخاطر الائتمان، بدون الأخذ بعين الاعتبار قيمة أي ضمانات تم الحصول عليها.

#### و. مخاطر السيولة

- هي مخاطر عدم القدرة على سداد الإلتزامات المالية التي تمت تسويتها من خلال تسليم نقد أو موجود مالي آخر.
- تتم إدارة مخاطر السيولة عن طريق الرقابة على التدفقات النقدية ومقارنتها مع تواريخ استحقاق الموجودات والمطلوبات المالية.

الشركة الأردنية للاستثمار والنقل المتعدد  
شركة مساهمة عامة محدودة  
عمّان - المملكة الأردنية الهاشمية

إيضاحات حول القوائم المالية الموحدة للسنة المنتهية في ٣١ كانون الأول ٢٠٢٣

- يوضح الجدول التالي توزيع استحقاق الموجودات والمطلوبات المالية للشركة كما في ٣١ كانون أول:

الوصف	أقل من سنة		سنة ففشر	
	٢٠٢٣	٢٠٢٢	٢٠٢٣	٢٠٢٢
	دينار أردني	دينار أردني	دينار أردني	دينار أردني
<b>الموجودات</b>				
موجودات مالية بالقيمة العادلة من خلال الدخل	-	-	٣,٣١٤	٤,٠٣٦
للتدليل الأخر	-	-	-	-
دعم لطراف ذات علاقة متينة	٢١٨,٩٥٥	١٨٢,٣٦٢	-	-
أرصدة متينة أخرى	٢٧٦,٩٩٦	٢٨٤,٦٩٤	-	-
دعم تجارية متينة	٥٨٨,٧٥٥	١,٦٤١,٧٦٠	-	-
قد في الصندوق ولدى البنك	٨,٣٥٢	٦٢,٧٣٢	-	-
<b>المجموع</b>	<b>١,١٢٣,٠٥٨</b>	<b>٢,٠٧٢,١٠٨</b>	<b>٣,٣١٤</b>	<b>٤,٠٣٦</b>
<b>المطلوبات</b>				
لرؤس و عقود مرابحة	٢,٧٩٨,٢٧٦	٢,٤٨٨,٢٦١	٤,٤٥١,٤٦٠	٦,٥٦٠,٨٩٠
شيكات موزلة الدفع	١٣٢,٩٠٢	٥٧٥,٩٨٦	٤٨٨,٤٩٦	٤١٤,٨٦٨
دعم لطراف ذات علاقة دائنة	٨٤,٦٧٦	-	-	-
أرصدة دائنة أخرى	٥٢٥,٠١٠	٣٩٢,٢٨٧	-	-
دعم تجارية دائنة	٦,٤٢٠,٤٩٨	٨١٦,٧٦٨	-	-
بنك دائن	٦٣٢,٨٩٥	٣٤٢,٨٨٠	-	-
<b>المجموع</b>	<b>١٠,١٠٦,٦٥٧</b>	<b>٤,٦١٦,٠٨٢</b>	<b>٤,٩٣٩,٩٥٦</b>	<b>٦,٩٧٥,٧٥٨</b>

٢٧- القيمة العادلة للأدوات المالية

- تقوم المنشأة بتصنيف طرق قياس القيمة العادلة باستخدام التسلسل الهرمي للقيمة العادلة الذي يعكس أهمية المدخلات المستخدمة في عمل طرق القياس. وفيما يلي التسلسل الهرمي للقيمة العادلة للأدوات المالية التي تم تقييمها:
- المستوى (١): أسعار معلنة (غير معذلة) في أسواق نشطة لموجودات ومطلوبات مماثلة.
- المستوى (٢): مدخلات غير الأسعار المعلنة ضمن المستوى (١) والقليلة للملاحظة للموجود أو المطلوب، إما بشكل مباشر (مثل الأسعار) أو بشكل غير مباشر (مثل المشتق من الأسعار).
- المستوى (٣): مدخلات للموجود أو المطلوب التي ليست على أساس معلومات السوق القابلة للملاحظة.

كما في ٣١ كانون الأول ٢٠٢٣	المستوى (١)
استثمارات في موجودات مالية بالقيمة العادلة	دينار أردني
من خلال الدخل الشامل الأخر	٣,٣١٤
<b>المجموع</b>	<b>٣,٣١٤</b>

٢٨- الآثار المحتملة للتقلبات الاقتصادية

نتيجة النزاع العالمي الحالي حيث أخذت المنشأة بعين الاعتبار أي تأثير محتمل للتقلبات الاقتصادية الحالية في مدخلات عوامل الاقتصاد الكلي المستقبلية عند تحديد مدى شدة وإحتمالية السيناريوهات الاقتصادية لتحديد الخسائر الإنتمانية المتوقعة.

Jordan Investment and Multiple Transport  
Public Shareholding Company  
Amman - The Hashemite Kingdom of Jordan

Consolidated Financial Statement  
and Independent Auditor's Report  
for the year ended December 31, 2023

Jordan Investment and Multiple Transport  
Public Shareholding Company  
Amman - The Hashemite Kingdom of Jordan

Index

	<u>Page</u>
Independent auditor's report	-
Consolidated statement of financial position as at December 31, 2023	1-2
Consolidated statement of comprehensive income for the year ended December 31, 2023	3
Consolidated statement of changes in equity for the year ended December 31, 2023	4
Consolidated statement of cash flows for the year ended December 31, 2023	5
Note to consolidated financial statements for the year ended December 31, 2023	6-26

105181289

## Independent Auditors Report

To the Shareholders of  
Jordan Investment and Multiple Transport  
Public Shareholding Company  
Amman - The Hashemite Kingdom of Jordan

### Report on the Audit of the Consolidated Financial Statements

#### Opinion

We have audited the consolidated financial statements of Jordan Investment and Multiple Transport - Public shareholding company, which comprise the consolidated statement of financial position as at December 31, 2023, and the consolidated statement of comprehensive income, consolidated statement of changes in equity and consolidated statement of cash flows for the year then ended, and notes to the consolidated financial statements, including a summary of significant accounting policies.

In our opinion, the accompanying financial statements present fairly, in all material respects of the financial position of the Company as at December 31, 2023, and of its financial performance and its cash flows for the year then ended in accordance with International Financial Reporting Standards.

#### Basis for Opinion

We conducted our audit in accordance with International Standards on Auditing. Our responsibilities under those standards are further described in the Auditors' Responsibilities for the Audit of the consolidated Financial Statements section of our report.

We are independent of the Company in accordance with the International Ethics Standards Board for Accountants' Code of Ethics for Professional Accountants (IESBA Code) together with the ethical requirements that are relevant to our audit of the financial statements, and we have fulfilled our other ethical responsibilities in accordance with these requirements and the IESBA Code.

We believe that the audit evidence we have obtained is sufficient and appropriate to provide a basis for our opinion.

#### Key Audit Matters

Key audit matters are those matters that, in our professional judgment, were of most significance in our audit of the consolidated financial statements of the current period. These matters were addressed in the context of our audit of the consolidated financial statements as a whole, and in forming our opinion thereon, and we do not provide a separate opinion on these matters.



Independent Auditor's Report for the year ended December 31, 2023

**Inventory impairment**

As per the requirements of IFRS, inventory is measured when preparing the financial statements is at cost or net realizable value, whichever is lower. And when it is not possible to recover the inventory cost if it is damaged, it becomes entirely or partially obsolete, or if the sale price decreases or when the realizable value falls below the cost, the difference is recognized as a price decline expense in profit and loss.

**Scope of audit**

We analyzed the aging of the inventory items and discussed management's assumptions regarding the expected volume of use and our knowledge and expertise of the entity's sector.

We examined a sample of customer service agreements to compare minimum purchase obligations with year-end inventory levels, taking into account the risks of recovering inventory value if the agreements are canceled.

We tested the appropriateness of provisions for inventory impairment by evaluating management's assumptions, taking into account available external information and subsequent events after the end of the financial year.

We assessed whether the provision was recorded against slow-moving and obsolete inventory in proportion to the entity's accounting policies, considering the rationale for the provisioning policy using historical analysis. We have examined the sales invoices in the subsequent period to assess whether the inventory was sold at a value higher than the cost by comparing the sale price with the inventory values recorded in the facility's accounts.

Considering the appropriateness of the entity's explanations about the degree of estimates related to arriving at the value of the provision for impairment in general, we have concluded that the basic assumptions used, resulting in the estimation and evaluation of inventories, are appropriate.

**Going Concern**

We want to refer to what is stated in note No. (13) in the consolidated financial statement that the company's accumulated losses as at the date of the statements of financial position has reached an amount of JD 2,926,032 which constitutes 58% of the company's capital taking into consideration the entity's business improvement where the net profit amounted to JD 780,052 as on December 31, 2023 in comparison to the losses amounted to JD 94,305 as on December 31, 2022. Also, the current liabilities exceeded current assets by JD 4,683,624.

**Emphasis of matter**

- We want to emphasize what is stated in note No. (3) regarding land ownership.





#### Other Information

Management is responsible for the other information. The other information comprises the information included in the report, but does not include the consolidated financial statements and our auditors' report thereon.

Our opinion on the consolidated financial statements does not cover the other information and we do not express any form of assurance conclusion thereon.

In connection with our audit of the consolidated financial statements, our responsibility is to read the other information and, in doing so, consider whether the other information is materially inconsistent with the financial statements or our knowledge obtained in the audit, or otherwise appears to be materially misstated. If, based on the work we have performed, we conclude that there is a material misstatement of this other information, we are required to report that fact. We have nothing to report in this regard.

#### Responsibilities of Management and Those Charged with Governance for the Consolidated Financial Statements

Management is responsible for the preparation and fair presentation of the consolidated financial statements in accordance with International Financial Reporting Standard, and for such internal control as management determines is necessary to enable the preparation of consolidated financial statements that are free from material misstatement, whether due to fraud or error.

In preparing the consolidated financial statements, management is responsible for assessing the Company's ability to continue as a going concern, disclosing, as applicable, matters related to going concern and using the going concern basis of accounting unless management either intends to liquidate the Company or to cease operations, or has no realistic alternative but to do so.

Those charged with governance are responsible for overseeing the Company's financial reporting process.

#### Auditors' Responsibilities for the Audit of the Consolidated Financial Statements

Our objectives are to obtain reasonable assurance about whether the consolidated financial statements as a whole are free from material misstatement, whether due to fraud or error, and to issue an auditors' report that includes our opinion. Reasonable assurance is a high level of assurance, but is not a guarantee that an audit conducted in accordance with International Standards on Auditing (ISAs) will always detect a material misstatement when it exists. Misstatements can arise from fraud or error and are considered material if, individually or in the aggregate, they could reasonably be expected to influence the economic decisions of users taken on the basis of these consolidated financial statements.

As part of an audit in accordance with International Standard on Auditing, we exercise professional judgment and maintain professional skepticism throughout the audit. We also:

- Identify and assess the risks of material misstatement of the financial statements, whether due to fraud or error, design and perform audit procedures responsive to those risks, and obtain audit evidence that is sufficient and appropriate to provide a basis for our opinion. The risk of not detecting a material misstatement resulting from fraud is higher than for one resulting from error, as fraud may involve collusion, forgery, intentional omissions, misrepresentations, or the override of internal control.
- Obtain an understanding of internal control relevant to the audit in order to design audit procedures that are appropriate in the circumstances, but not for the purpose of expressing an opinion on the effectiveness of the Company's internal control.
- Evaluate the appropriateness of accounting policies used and the reasonableness of accounting estimates and related disclosures made by management.



Independent Auditor's Report for the year ended December 31, 2023

- Conclude on the appropriateness of management's use of the going concern basis of accounting and, based on the audit evidence obtained, whether a material uncertainty exists related to events or conditions that may cast significant doubt on the Company's ability to continue as a going concern. If we conclude that a material uncertainty exists, we are required to draw attention in our auditors' report to the related disclosures in the consolidated financial statements or, if such disclosures are inadequate, to modify our opinion. Our conclusions are based on the audit evidence obtained up to the date of our auditors' report. However, future events or conditions may cause the Company to cease to continue as a going concern.
- Evaluate the overall presentation, structure and content of the consolidated financial statements, including the disclosures, and whether the financial statements represent the underlying transactions and events in a manner that achieves fair presentation.
- Obtain sufficient appropriate audit evidence regarding the financial information of the entities or business activities within the group to express an opinion on the group financial statement, we are responsible for the direction, supervision and performance of the group audit. We remain solely responsible for our audit opinion.

We communicate with those charged with governance regarding, among other matters, the planned scope and timing of the audit and significant audit findings, including any significant deficiencies in internal control that we identify during our audit.

We also provide those charged with governance with a statement that we have complied with relevant ethical requirements regarding independence, and communicate with them all relationships and other matters that may reasonably be thought to bear on our independence, and where applicable, related safeguards.

From the matters communicated with those charged with governance, we determine those matters that were of most significance in the audit of the consolidated financial statements of the current period and are therefore the key audit matters. We describe these matters in our auditors' report unless law or regulation precludes public disclosure about the matter or when, in extremely rare circumstances, we determine that a matter should not be communicated in our report because the adverse consequences of doing so would reasonably be expected to outweigh the public interest benefits of such disclosures.

Report on Other Legal and Regulatory Requirements

The Company has proper accounting records which are, in all material respects, consistent with the accompanying consolidated financial statements, accordingly, we recommend to approve these financial statements by the general assembly.

Talal Abu-Ghazaleh & Co. International



Mohammad Al-Azraq  
(License No.1000)

Amman, February 29, 2024



Jordan Investment and Multiple Transport  
Public Shareholding Company  
Amman - The Hashemite Kingdom of Jordan

Consolidated statement of financial position as at December 31, 2023

	Notes	2023	2022
		JD	JD
<b>ASSETS</b>			
<b>Non-current Assets</b>			
Property and equipment	3	12,750,432	10,506,316
Financial assets at fair value through other comprehensive income	4	3,314	4,031
<b>Total Non-current Assets</b>		<b>12,753,746</b>	<b>10,510,347</b>
<b>Current Assets</b>			
Inventory	5	473,032	485,290
Due from related parties	6	248,955	483,322
Other debit balances	7	805,365	850,493
Trade receivables	8	588,735	1,641,760
Cash on hands and at banks	9	8,352	62,732
<b>Total Current Assets</b>		<b>2,124,459</b>	<b>3,523,597</b>
<b>TOTAL ASSETS</b>		<b>14,878,205</b>	<b>14,033,944</b>

The attached notes constitute an integral part of these consolidated financial statements

Jordan Investment and Multiple Transport  
Public Shareholding Company  
Amman - The Hashemite Kingdom of Jordan

Consolidated statement of financial position as at December 31, 2023

	Notes	2023	2022
		JD	JD
<b>EQUITY AND LIABILITIES</b>			
<b>Equity</b>			
Declared and paid-in capital		5,000,000	5,000,000
Statutory reserve	10	289,828	211,823
Voluntary reserve	11	389,678	233,668
Special reserve	12	389,678	233,668
Change in fair value of financial assets at fair value through other comprehensive income	4	(12,986)	(12,269)
Accumulated losses	13	(2,926,032)	(3,316,059)
<b>Net Equity</b>		<b>3,130,166</b>	<b>2,350,831</b>
<b>Liabilities</b>			
<b>Non-Current Liabilities</b>			
Loans and murabaha contracts - non-current portion	14	4,451,460	6,560,890
Deferred checks - non-current		488,496	414,868
<b>Total Non-Current Liabilities</b>		<b>4,939,956</b>	<b>6,975,758</b>
<b>Current Liabilities</b>			
Due to related parties	6	84,676	-
Other credit balances	15	726,436	481,482
Trade payables	16	2,430,498	816,718
Income tax provision	17	-	2,078
Deferred checks - current portion		133,902	575,986
Loan and murabaha contracts - current portion	14	2,798,676	2,488,211
Bank overdraft	18	633,895	342,880
<b>Total Current Liabilities</b>		<b>6,808,083</b>	<b>4,707,355</b>
<b>Total Liabilities</b>		<b>11,748,039</b>	<b>11,683,113</b>
<b>TOTAL EQUITY AND LIABILITIES</b>		<b>14,878,205</b>	<b>14,033,944</b>

The attached notes constitute an integral part of these consolidated financial statements

Jordan Investment and Multiple Transport  
Public Shareholding Company  
Amman - The Hashemite Kingdom of Jordan

Consolidated statement of comprehensive income for the year ended December 31, 2023

	Notes	2023	2022
		JD	JD
Vehicles rental and transportation revenues	19	8,403,205	5,676,190
Vehicles rental and transportation cost	20	(5,886,908)	(4,226,207)
Gross Profit		2,516,297	1,449,983
Other revenues	21	123,650	27,453
Administrative expenses	22	(1,221,981)	(916,483)
Distribution activity, net		3,161	(13,959)
Finance costs		(641,075)	(639,117)
Profit (loss) before tax and national contribution		780,052	(92,123)
Income tax	17	-	(2,078)
National contribution		-	(104)
Profit (loss)		780,052	(94,305)
Other comprehensive income			
Change in fair value of financial asset through other comprehensive income		(717)	(54)
Comprehensive income, net		779,335	(94,359)
Weighted average number of shares		5,000,000	5,000,000
Profit (loss) per share		JD -/156	JD (-/018)

The attached notes constitute an integral part of these consolidated financial statements

Jordan Investment and Multiple Transport  
Public Shareholding Company  
Amman - The Hashemite Kingdom of Jordan

Consolidated statement of changes in equity for the year ended December 31, 2023

	Change in fair value of financial assets at fair value through other comprehensive income							
Capital	Statutory reserve		Voluntary reserve		Special reserve	Accumulated losses		Total
JD	JD	JD	JD	JD	JD	JD	JD	JD
Balance as at January 1, 2022	5,000,000	204,428	233,668	233,668	(12,215)	(3,218,359)		2,445,190
Statutory reserve	-	3,395	-	-	-	(3,395)		-
Comprehensive income	-	-	-	-	(54)	(94,365)		(94,359)
Balance as at December 31, 2022	5,000,000	211,823	233,668	233,668	(12,269)	(3,316,059)		2,350,831
Transfer to reserves	-	78,005	156,010	156,010	-	(390,025)		-
Comprehensive income	-	-	-	-	(717)	780,052		779,335
Balance as at December 31, 2023	5,000,000	289,828	389,678	389,678	(12,986)	(2,926,032)		3,130,566

The attached notes constitute an integral part of these consolidated financial statements

**Jordan Investment and Multiple Transport  
Public Shareholding Company  
Amman - The Hashemite Kingdom of Jordan**

**Consolidated statement of cash flows for the year ended December 31, 2023**

	2023	2022
	JD	JD
<b>CASH FLOWS FROM OPERATING ACTIVITIES</b>		
Profit (loss) before income tax and national contribution	780,052	(92,123)
<b>Adjustments for :</b>		
Depreciation	1,290,393	1,097,504
Expected credit losses	-	76,665
Gain on disposal of property and equipment	(84,708)	-
<b>Change in operating assets and liabilities:</b>		
Inventory	12,258	17,665
Due from related parties	(220,640)	-
Other debit balances	45,128	(393,729)
Trade receivables	1,053,005	(413,233)
Other credit balances	244,954	(214,650)
Trade payables	1,613,780	(314,444)
Deferred checks	(368,456)	301,060
	<u>4,365,766</u>	<u>64,715</u>
Income tax paid	(2,078)	-
<b>Net cash from operating activities</b>	<u>4,363,688</u>	<u>64,715</u>
<b>CASH FLOWS FROM INVESTING ACTIVITIES</b>		
Purchase of property and equipment	(3,034,510)	(375,774)
Proceeds from disposal of property and equipment	184,709	200,000
<b>Net cash from investing activities</b>	<u>(2,849,801)</u>	<u>(175,774)</u>
<b>CASH FLOWS FROM FINANCING ACTIVITIES</b>		
Due to related parties	(60,317)	-
Loans	(1,798,965)	446,849
Bank overdraft	291,015	(301,967)
<b>Net cash from financing activities</b>	<u>(1,568,267)</u>	<u>144,882</u>
<b>Net change in cash and cash equivalents</b>	<u>(54,380)</u>	<u>33,823</u>
Cash and cash equivalents - beginning of year	62,732	28,909
<b>Cash and cash equivalents - end of year</b>	<u>8,352</u>	<u>62,732</u>
<b>Non-cash transactions</b>		
Own land by deducting it from related parties payable	<u>600,000</u>	<u>-</u>

The attached notes constitute an integral part of these consolidated financial statements

**Jordan Investment and Multiple Transport  
Public Shareholding Company  
Amman - The Hashemite Kingdom of Jordan**

**Notes to the consolidated financial statements**

**1. Legal status and activities**

- The parent company (Jordan investment and multiple transport) was established and registered on October 10, 1994 and registered as a public shareholding company with the Ministry of Industry and Trade under the number (260).

Legal Name	Registration Number	Date of incorporation	Location	Activity
Jordan Investment and Multiple Transport	260	November 10, 1994	Amman - Bayader	Tourism transport

- The subsidiary company (Alpha limousine services) was established and registered on October 31, 2000 at the ministry of Industry and Trade under the number (6402) the main activities of the company consist of providing transportation services, limousine services.

Legal Name	Registration Number	Date of incorporation	Location	Activity
Alpha limousine services	6402	October 31, 2000	Amman - Bayader	Car's rental

- The consolidated financial statements were approved by the Company's board of directors in its session held on February 27, 2024 these financial statements require the approval of the shareholders general assembly.

**2. Basis for preparation of financial statements and significant accountant policies**

**2-1 Basis for financial statement preparation**

**- Financial statements preparation framework**

The financial statements have been prepared in accordance with International Financial Reporting Standards issued by International accounting Standard Board.

**- Measurement bases used in preparing the financial statements**

The financial statements have been prepared on the historical cost basis except for measurement of certain items at bases other than historical cost.

**- Functional and presentation currency**

The financial statements have been presented in Jordanian Dinar (JD) which is the functional currency of the entity.

**2-2 Using of estimates**

- When preparing of financial statements, management uses judgments, assessments and assumptions that affect applying the accounting policies and currying amounts of assets, liabilities, revenue and expenses. Actual result may differ from these estimates.
- Change in estimates are reviewed on a constant basis and shall be recognized in the period of the change, and future periods if the change affects them.
- For example, estimates may be required for expected credit losses, inventory obsolescence, useful lives of depreciable assets, provisions, and any legal cases against the entity.

2-3 Standards and Interpretations issued that became effective

Standard number or interpretation	Description	Effective date
IFRS (17) Insurance Contracts	IFRS (17) was issued in May 2017 as replacement for IFRS (4) Insurance Contracts. It requires a current measurement model where estimates are remeasured in each reporting period. Contracts are measured using the building blocks of: <ul style="list-style-type: none"> <li>discounted probability-weighted cash flows</li> <li>an explicit risk adjustment, and</li> <li>A contractual service margin (CSM) representing the unearned profit of the contract which is recognised as revenue over the coverage period.</li> </ul>	January 1, 2023 (deferred from January 1, 2021)
Amendments to IAS (1) and IFRS Practice Statement 2	The amendments to IAS (1) require entities to disclose their material rather than their significant accounting policies.	January 1, 2023.
Amendments to IAS (8)	The amendment to IAS (8) Accounting Policies, Changes in Accounting Estimates and Errors  The distinction between accounting policies and changes in accounting estimates is important, because changes in accounting estimates are applied prospectively to future transactions and other future events, but changes in accounting policies are generally applied retrospectively to past transactions and other past events as well as the current period.	January 1, 2023.
Amendments to IAS (12)	The amendments introduce an exception to the requirements in the standard that an entity does not recognize and does not disclose information about deferred tax assets and liabilities, an entity applies the exception and the requirement to disclose that it has applied the exception immediately upon issuance of the amendments	January 1, 2023

**Standards and Interpretations issued but not yet effective**

Standard number or interpretation	Description	Effective date
IFRS (16) Leases	The amendment clarifies how a seller – lessee subsequently measures sale and lease back transaction.	January 1, 2024
Amendments to IAS (1)	The amendments to Presentation of Financial Statements clarify that liabilities are classified as either current or non-current, depending on the rights that exist at the end of the reporting period.  Classification is unaffected by the expectations of the entity or events after the reporting date.	January 1, 2024 (Deferred from January 1, 2022).
Amendments to IAS (7) and IFRS (7) regarding supplier finance arrangements	Amendments require entities to provide qualitative and quantitative information about supplier finance arrangements.	January 1, 2024

**2-4 Summary of significant accounting policies**

– **Basis of consolidation**

- The consolidated financial statements comprise the financial statements of the parent (Jordan Investment and multiple Transport Company) and the following subsidiaries which are controlled by the Entity :

Name of subsidiary	Ownership
	%
Alpha Limousine Services company	100

- Control is presumed to exist when the parent is exposed, or has rights, to variable returns from its involvement through its power over the investee, in exceptional circumstances, it can be clearly demonstrated that such ownership does not constitute control.
- Intergroup balances, transactions, income and expenses shall be eliminated in full.
- Non-controlling interests represent the equity in a subsidiary not attributable, directly or indirectly, to the parent.
- If a parent loses a control of a subsidiary, the parent derecognize the assets and liabilities of the subsidiary and non-controlling interests and other equities, recognize any profit or loss resulted from loss of control in the statement of comprehensive income, recognize any investment retained after loss of control at its fair value.

– **Property and equipment**

- Property and equipment are initially recognized at their cost being their purchase price plus any other costs directly attributable to bringing the assets to the location and condition necessary for them to be capable of operating in the manner intended by management.
- After initial recognition, the property and equipment are carried, in the statement of financial position, at their cost less any accumulated depreciation and any accumulated impairment. Land is not depreciated.



- The depreciation charge for each period is recognized as expense. Depreciation is calculated on a straight line basis, which reflects the pattern in which the asset's future economic benefits are expected to be consumed over the estimated useful life of the assets using the following rates:

Category	Depreciation rate
	%
Buildings	2-4
Buses	10
Tools	10-50
Vehicles	15-20
Furniture & fixture	15-50
Wash station	20
Others	33,33

- The estimated useful lives are reviewed at each year-end, with the effect of any changes in estimate accounted for on a prospective basis.
- The carrying values of property and equipment are reviewed for impairment when events or changes in the circumstances indicate the carrying value may not be recoverable. If any such indication of impairment exists, impairment losses are calculated in accordance with impairment of assets policy.
- On the subsequent derecognition (sale or retirement) of the property and equipment, the resulting gain or loss, being the difference between the net disposal proceed, if any, and the carrying amount, is included in profit or loss.
- Amount paid to build up property and equipment are initially carried to projects under construction account. When the project becomes ready for use, it will be transferred to property and equipment caption.
- **Impairment of non-financial assets**
  - At each statement of financial position date, management reviews the carrying amounts of its non-financial assets (property and equipment and investment property) to determine whether there is any indication that those assets have been impaired.
  - If any such indication exists, the recoverable amount of the asset is estimated in order to determine the extent of the impairment loss, if any, being the amount by which the carrying amount of the asset exceeds its recoverable amount. The recoverable amount is the higher of asset's fair value less costs to sell and the value in use. The asset's fair value is the amount for which that asset could be exchanged between knowledgeable, willing parties in arm's length transaction. The value in use is the present value of the future cash flows expected to be derived from the asset.
  - For the purpose of impairment valuation, assets are grouped at the lower level that have cash flow independently (cash generating unit), previous impairment for non-financial assets (excluding goodwill) is reviewed for the possibility of reversal at the date of the financial statements.
  - An impairment loss is recognized immediately as loss.
  - Where an impairment loss subsequently reverses, the carrying amount of the asset is increased to the revised estimate of its recoverable amount, but the increased carrying amount due to reversal should not be more than what the depreciated historical cost would have been if the impairment had not been recognized in prior years. A reversal of an impairment loss is recognized immediately as income.

- **Inventories**

- Inventories are measured at the lower of cost and net realizable value.
- Inventory costs comprise all costs of purchase, costs of conversion and other costs incurred in bringing the inventories to their present location and condition.
- Net realizable value is the estimated selling price in the ordinary course of business less the estimated costs of completion and the estimated costs necessary to make the sale.
- The cost of inventory is assigned by using the weighted-average cost formula.

- **Financial instruments**

Financial instrument is any contract that gives rise to a financial asset of one entity and financial liability or equity instrument of another entity.

- **Financial assets**

- A financial asset is any asset that is:
  - (a) Cash;
  - (b) An equity instrument of another entity;
  - (c) A contractual right to receive cash or another financial asset from another entity, or to exchange financial assets or financial liabilities with another entity under conditions that are potentially favorable to the entity.
  - (d) A contract that will or may be settled in the entity's own equity instruments.
- Financial assets are initially measured at fair value plus, in the case of a financial asset not at fair value through profit or loss, transaction costs that are directly attributable to the acquisition of the financial asset, but for financial assets at fair value through profit or loss, transaction costs are recognized in profit or loss.
- Financial assets are classified to three categories as follows:
  - Amortized cost.
  - Fair value through other comprehensive income.
  - Fair value through profit or loss.
- A financial asset is measured at amortized cost if both of the following conditions are met:
  - The asset is held within a business model whose objective is to hold assets in order to collect contractual cash flows.
  - The contractual terms of the financial asset give rise on specified dates to cash flows that are solely payments of principal and interest on the principal amount outstanding.
- Financial assets are measured at fair value through other comprehensive income if both of the following conditions are met:
  - The financial assets is held within a business model whose objective is to hold financial assets in order to collect contractual cash flows.
  - The contractual terms of the financial assets give rise on specified dates to cash flows that are solely payments of principal and interests on that principal amount outstanding.
- All other financial assets (excluding financial assets at amortized cost or at fair value through other comprehensive income) are subsequently measured at fair value in profit or losses.
- On initial recognition of an equity investment that is not held for trading, the entity may irrevocably elect to present subsequent changes in the investments fair value in other comprehensive income.

#### Subsequent measurement of financial assets

Subsequently financial assets are measured as follows:

Financial assets	Subsequent measurement
Financial assets at fair value through profit or loss	Are subsequently measured at fair value net gains or losses, including interests revenues or dividends, are recognized in profit or loss
Financial assets at amortized cost	Are subsequently measured at amortized cost using effective interests method. <ul style="list-style-type: none"> <li>- Amortized cost is reduced by impairment losses.</li> <li>- Interests income, gain and loss of foreign exchange and impairment loss are recognized in profit or loss.</li> <li>- Gain and loss from disposal are recognized in profit or loss.</li> </ul>
Debt instruments at their value through other comprehensive income	Are subsequently measured at fair value <ul style="list-style-type: none"> <li>- Interests income is calculated using effective interests method, gains and losses from foreign exchange, impairment losses are recognized in profit or loss.</li> <li>- Other net gains or losses are recognized in other comprehensive income.</li> <li>- On derecognition accumulated gains and losses in other comprehensive income are reclassified into profit or loss.</li> </ul>
Equity instruments at fair value through other comprehensive income	Are subsequently measured at fair value <ul style="list-style-type: none"> <li>- Dividends are recognized as income in profit or loss, unless the dividends clearly represent a recovery of part of investment cost.</li> <li>- Other net gains and losses are recognized in other comprehensive income (OCI) and are never reclassified from equity to profit or loss.</li> </ul>

#### Derecognition of financial assets

Derecognition of financial assets (or a part of a group of similar financial assets) when:

- The contractual rights to the cash flow from the financial assets expire, or
- It transfers the contractual rights to receive the cash flows of the financial assets or assume a contractual obligation to pay the cash flows entirely to a third party.

#### - Financial liabilities

- A financial liability is any liability that is:
  - (a) A contractual obligation to deliver cash or another financial asset to another entity, or to exchange financial assets or financial liabilities with another entity under conditions that are potentially unfavorable to the entity; or
  - (b) A contract that will or may be settled in the entity's own equity instruments.
- Financial liabilities are initially recognized at fair value less transaction costs, directly attributable to the acquisition or issue of those liabilities, except for the financial liabilities classified as at fair value through profit or loss, which are initially measured at fair value.
- After initial recognition, the entity measures all financial liabilities at amortized cost using the effective interest method, except for financial liabilities at fair value through profit or loss which are measured at fair value and other determined financial liabilities which are not measured under amortized cost method.
- Financial liabilities at fair value through profit or loss are stated at fair value, with any resulting gain or loss from change in fair value is recognized through profit or loss.

Trade payables and accruals

Trade payables and accruals are liabilities to pay for goods or services that have been received or supplied and have been either invoiced or formally agreed with the suppliers or not.

- Offsetting financial instruments

A financial asset and a financial liability are offset and the net amount presented in the statement of financial position when, and only when, an entity currently has a legally enforceable right to set off amounts and intends either to settle in a net basis, or through realize the asset and settle the liability simultaneously.

- Cash and cash equivalents

Cash comprises cash on hand, current accounts and short term deposits at banks with a maturity date of three months or less, which are subject to an insignificant risk of changes in value.

- Trade receivables

- Trade receivables are non-derivative financial assets with fixed or determinable payments that are not quoted in an active market.
- Trade receivables are stated at invoices (claims) amount net of allowance for expected credit losses which represents the collective impairment of receivables.

- Impairment of financial assets

- At each reporting date, the Company assesses whether financial assets carried at amortized cost and debt securities at FVTOCI are credit - impaired. A financial assets is "credit impaired" when one or more events that have a detrimental impact on the estimated future cash flows of the financial assets have occurred.
- The entity recognizes loss allowance for expected credit loss (ECL) on:
  - Financial assets measured at amortized cost.
  - Debt investments measured at FVOCI.
  - Contract assets.
- The entity measures loss allowances at an amount equal to lifetime ECLs.
- Loss allowances for trade receivables and contract assets are always measured at an amount equal to lifetime ECLs.
- When determining whether the credit risk of a financial asset has increased significantly since initial recognition and when estimating ECLs, the Entity considers reasonable and supportable information that is relevant and available without undue cost or effort based in the entity's historical experience and forward looking information.
- The entity considers a financial asset to be in default when:
  - The client is unlikely to pay its credit obligations to the entity in full, without recourse by the entity to actions such as realizing security (if any); or
  - The financial asset is more than 360 days past due.
- Loss allowances for financial assets measured at amortized cost are deducted from the gross carrying amount of the assets.
- A financial assets is written off when there is no reasonable expectation of recovering the contractual cash flows. The entity write off the gross carrying amount of the financial asset is in case of, liquidation, bankruptcy or issuance of a court ruling to reject the claim for financial asset.

**Provisions**

- Provisions are present obligations (legal or constructive) resulted from past events, the settlement of the obligations is probable and the amount of those obligations can be estimated reliably. The amount recognized as a provision is the best estimate of the expenditure required to settle the present obligation at the statement of financial position date.
- Provisions reviewed and adjusted at each statement of financial position date. If outflows, to settle the provisions, are no longer probable, reverse of the provision is recorded as income.
- If the entity expected to be reimbursed for a part or full provision, the reimbursement shall be recognized within assets, when it is virtually certain and its value can be measured reliably.
- In the statement of comprehensive income, the expense relating to a provision may be presented net of the amount recognized for reimbursement.
- Where the effect of the time value of money is material, provisions are discounted by using a currently pre-tax discount rate that reflect the risks specific to the liability, when using discount any increase in provision is recognized as a financial cost over time.

**Related parties**

- Transactions with related parties represent transfer of resources, services, or obligations between related parties.
- Terms and conditions relating to related party transactions are approved by management.

**End of service indemnity**

End of service indemnity is provided for in accordance with Jordanian Labor Laws and Regulations.

**Basic earnings per share**

Basic earnings per share is calculated by dividing profit or loss, attributable to ordinary shareholders, by the weighted average number of ordinary shares outstanding during the year.

**Revenue recognition**

- The entity recognize revenue from sale of good and rendering of service when control is transferred to the customer.
- Revenues are recognized based on consideration specified in contract with customer that expected to be received excluding amounts collected on behalf of third parties.
- Revenue is reduced for amount of any trade discounts and volume rebates allowed by the entity.
- Revenue from tourism transportation services is recognized over time of signed contracts with customers, agents and people enabling them to benefit from these service contracts.

**Lease contracts**

- A lease is classified as a finance lease if it transfers substantially all the risks and rewards incidental to ownership of an underlying asset to the lessee. As for other types of leasing contract, they are classified as operating leasing contracts. The contracts are classified upon the start of the lease contract.
- Lease income from operating lease is recognized in income on a straight-line basis over the term of the relevant lease. Initial direct costs incurred by the entity in negotiating and arranging an operating lease are added to the carrying value of the leased asset and recognized as an expense over the lease term on the same basis as the lease income. Assets leased under operating leases are depreciated based on the same depreciation policy adopted by the entity for similar assets.

– **Borrowing costs**

- Borrowing costs are interest and other costs that an entity incurs in connection with the borrowing of funds.
- Borrowing costs are expensed in the period in which they are incurred.

– **Income tax**

- Income tax is calculated in accordance with Jordanian laws and regulations.

– **Foreign currencies**

- Transactions in currencies other than the functional currency (foreign currencies) are recorded at the rates of exchange prevailing at the dates of the transactions.
- At each statement of financial position date, monetary items denominated in foreign currencies are retranslated at the rates prevailing at the statement date (closing rate). Non-monetary items that are measured in terms of historical cost in a foreign currency are translated using the exchange rate at the date of the transaction. Non-monetary items that are measured at fair value in foreign currency are translated using the exchange rates at the date when the fair value was determined.
- Exchange differences arising on the settlement of monetary items or on translating monetary items at rates different from those at which they were translated on initial recognition during the period or in previous financial statements shall be recognized in profit or loss in the period in which they arise.

– **Contingent liabilities**

- Contingent liabilities are possible obligations depending on whether some uncertain future events occur, or they are present obligations but payments are not probable or the amounts cannot be measured reliably.
- Contingent liabilities are not recognized in the financial statements.



Notes to the consolidated financial statements for the year ended December 31, 2023

### 3. Property and equipment

2023	Lands (*) (")		Buildings		Vehicles (")		Tools		Furniture and office equipment		Other		Projects under construction		Total	
	JD	JD	JD	JD	JD	JD	JD	JD	JD	JD	JD	JD	JD	JD	JD	JD
<b>Cost</b>																
Beginning of year balance	1,219,234	14,849,912	983,332	135,430	1,170,697	151,736	271,146	370,079	48,280	19,658,169						
Additions	600,000	2,852,063	10,500	-	34,000	430	33,339	102,124	-	3,438,918						
Depreciation	-	(655,000)	-	-	(5,733)	-	-	(74,488)	-	(1,599,223)						
End of year balance	1,819,234	17,046,975	993,832	135,430	1,198,964	152,166	304,485	397,715	48,280	21,497,864						
<b>Accumulated depreciation</b>																
Beginning of year balance	-	6,631,248	833,148	86,680	521,591	122,012	264,946	754,458	-	9,151,853						
Depreciation (")	-	1,047,127	21,993	26,790	85,413	3,874	8,837	94,411	-	1,299,393						
Depreciation	-	(575,000)	-	-	(5,734)	-	-	(74,488)	-	(1,399,222)						
End of year balance	-	7,103,375	855,141	113,470	591,270	125,886	273,783	774,381	-	9,051,024						
Net	1,819,234	9,943,600	138,691	24,000	607,694	26,280	30,702	323,334	48,280	12,446,840						
<b>2022</b>																
<b>Cost</b>																
Beginning of year balance	1,219,234	15,841,808	983,332	135,430	1,170,697	151,736	271,146	370,079	48,280	20,546,813						
Additions	-	270,362	-	-	-	-	2,365	102,927	-	375,774						
Depreciation	-	(1,262,436)	-	-	-	-	-	-	-	(1,362,436)						
End of year balance	1,219,234	14,849,734	983,332	135,430	1,170,697	151,736	273,511	473,006	48,280	19,559,149						
<b>Accumulated depreciation</b>																
Beginning of year balance	-	6,792,000	792,384	42,941	444,073	117,512	280,144	666,936	-	9,116,787						
Depreciation (")	-	901,686	38,094	20,799	77,223	4,500	4,802	47,532	-	1,097,584						
Depreciation	-	(1,062,436)	-	-	-	-	-	-	-	(1,062,436)						
End of year balance	-	6,631,248	830,478	63,740	521,296	122,012	284,946	714,468	-	9,151,853						
Net	1,219,234	8,218,486	152,854	71,690	649,401	29,724	88,565	759,538	48,280	10,407,296						

Notes to the consolidated financial statements for the year ended December 31, 2023

- (\*) lands item include a land with an amount of JD 756,202 mortgaged against granted loan as stated in note (14).
- (\*\*) According to the Board of Directors decision No. (5)-6/2023 on October 30, 2023 for the purposes of providing real estate guarantees in order to obtain credit facilities, a real estate sale and a vacancy pledge were signed to purchase land No. (1826) from basin (19) Al-Dhalir, from the lands of West Amman which its area 2,789 square meters amounting to 600,000JD owned by related parties and that's after evaluating the real estate based on the best practice, and the decision has not been executed until the date of the consolidated statements.
- (\*\*\*) Buses and vehicles items contain buses and vehicles with a total cost amounting to JD 10,579,342 mortgaged in the favor of banks and suppliers as it is stated in note (14), and deferred checks item.
- (\*\*\*\*) Depreciation expense was allocated as follows:

	2023	2022
	JD	JD
Vehicles rental and transportation cost	1,249,500	1,044,028
Administrative expenses	30,746	43,329
Distribution activity, net	10,147	10,147
Total	1,290,393	1,097,504

4. Financial assets at fair value through other comprehensive income

	2023	2022
	JD	JD
Cost	16,300	16,300
Accumulated change in fair value	(12,986)	(12,269)
Net	3,314	4,031

- The investments item includes 1,000 shares of the Middle East Pharmaceutical & Chemical Industries Co. as at December 31, 2023 out of 1,267 shares reserved against board of director's membership.

5. Inventory

	2023	2022
	JD	JD
Spare parts	472,538	480,565
Stationary	494	4,637
Fuels	-	88
Total	473,032	485,290

- Inventory impairment on the static inventory was calculated with an amount of 99,378 JD as of 31 of December 2021.



## 6. Related parties

Due from related parties' item consists of the following:

	2023	2022
	JD	JD
Istithmar for Financial Services Co.	150,000	308,038
Middle East Pharmaceutical & Chemical Industries Co.	55,183	94,727
Tantash for Travel and Tourism	22,378	-
Arab Center for pharmaceutical and chemical industries Co.	16,851	15,966
Ahmad Hamzeh Ahmad Tantash	4,343	1,609
Hamzeh Ahmad Tantash	200	202
Tantash Investment Group	-	62,750
Budour Hamzeh Ahmad Tantash	-	30
<b>Total</b>	<b>248,955</b>	<b>483,322</b>

- Due to related parties consists of the following:

	2023	2022
	JD	JD
Mazen Hamzeh Ahmed Tantash	68,417	-
Tantash Investment Co.	16,259	-
<b>Total</b>	<b>84,676</b>	<b>-</b>

- Related parties transactions represent transactions with companies in which the major shareholders own significant shares.
- Significant transactions with related parties included in the statement of comprehensive income are as follows:

	2023	2022
	JD	JD
Administrative expenses	97,440	97,440
Revenue from transportation and renting cars	33,848	23,120
Land purchases	600,000	-

7. Other debit balances

	2023	2022
	JD	JD
Prepaid expenses	337,646	270,826
Deposits with other (*)	188,000	188,000
Prepaid to suppliers	142,314	244,651
Bank guarantees	87,274	87,274
Prepaid on income tax	19,039	6,490
Petty cash	17,498	14,476
Refundable deposits	10,871	31,403
Employees receivables	2,723	7,373
<b>Total</b>	<b>805,365</b>	<b>850,493</b>

(\*) Deposits with other item represents the guarantee liquidated by the Arab potash company P.S.C due to freezing the company's license by the Transport regulatory authority that is still outstanding in court as shown in note (24).

8. Trade receivables

	2023	2022
	JD	JD
Legal cases receivables	535,998	535,998
Trade receivables (*)	452,198	1,418,902
Checks under collection and on hand	140,559	226,860
Less: Expected credit losses allowance (**)	(540,000)	(540,000)
<b>Net</b>	<b>588,755</b>	<b>1,641,760</b>

(\*) Follows are the ages of trade receivables:

	2023	2022
	JD	JD
1 - 30 days	120,217	589,825
31 - 60 days	171,325	509,895
61 - 90 days	133,764	103,249
91 - and above	17,815	164,073
365 and above	9,077	51,860
<b>Total</b>	<b>452,198</b>	<b>1,418,902</b>

(\*\*) The movement of the expected credit losses allowance during the year as follows:

	2023	2022
	JD	JD
Beginning of year balance	540,000	463,335
Provided during the year		76,665
End of year balance	540,000	540,000

#### 9. Cash on hand and at banks

	2023	2022
	JD	JD
Current accounts at banks -JD	8,296	58,738
Current accounts at banks -foreign currency	56	100
Cash on hand	-	3,894
Total	8,352	62,732

#### 10. Statutory reserve

##### Parent company statutory reserve

- Statutory reserve is allocated according to the Jordanian Companies Law by deducting 10% of the annual net profit until the reserve equals one quarter of the Company's subscribed capital. However, the Company may, with the approval of the General Assembly, continue to deduct this annual ratio until this reserve equals the subscribed capital of the Company in full. Such reserve is not available for dividends distribution.
- For the general assembly after exhausted other reserves to decide in an extraordinary meeting to quench its losses from the accumulated amounts in statutory reserve, and to rebuild it in accordance with the provisions of the law.

##### Subsidiary company statutory reserve

- Statutory reserve is allocated according to the Jordanian Companies Law by deducting 10% of the annual net profit until the reserve equals of the Company's subscribed capital. Such reserve is not available for dividends distribution.
- For the general assembly after exhausted other reserves to decide in an extraordinary meeting to quench its losses from the accumulated amounts in statutory reserve, and to rebuild it in accordance with the provisions of the law.

#### 11. Voluntary reserve

This reserve is determined in accordance with the Jordanian Companies Law by allocating not more than 20% annually of the profit to this reserve.

#### 12. Special reserve

This reserve is determined in accordance with the Jordanian Companies Law by allocating not more than 20% annually of the profit to this reserve.

#### 13. Accumulated losses

The accumulated losses of the company as at the date of the statements of financial position amounted to JD 2,926,032, which constitutes 58 % of the company's capital. Additionally, the entity increased its current liabilities exceeded current assets by JD 4,683,624 which may effect the company's going concern and require the company to comply with the provisions of article No. (266) of Jordan companies law.

Notes to the consolidated financial statements for the year ended December 31, 2023

14. Loans and murabaha contracts

Lender	Loan objectives	Loan period	Deferred Murabaha	2023		2022	
				Current portion	Non-current portion	Total	Total
				JD	JD	JD	JD
Arab bank	Buses purchases	The loan is repaid on 44 monthly installments, the first installment is due on January 2023 and the last installment is due on August 2026	-	578,200	1,042,062	1,620,262	1,865,531
		The loan is repaid on 26 monthly installments, the first installment is due on January 2023 and the last installment is due on February 2025	-	546,897	76,058	622,955	1,083,945
Arab bank	Buses purchases	The loan is repaid on 25 monthly installments, the first installment is due on January 2023 and the last installment is due on January 2025	-	526,954	127,890	654,844	976,285
Safwa Islamic bank	Buses purchases	The loan is repaid on 67 monthly installments, the first installment is due on January 2023 and the last installment is due on July 2028	Deferred Murabaha	752,793 (94,384)	1,976,821 (459,226)	2,725,614 (557,610)	3,411,391 (693,084)
			Net	658,409	1,517,595	2,172,004	2,716,307
Jordan Islamic bank	Buses purchases	The loan is repaid on 56 monthly installments, the first installment is due on January 2023 and the last installment is due on August 2027	Deferred Murabaha	547,643 (55,427)	1,757,743 (69,878)	2,305,366 (125,305)	2,597,743 (190,712)
			Net	492,216	1,687,865	2,184,081	2,407,031
Total				2,798,676	4,451,460	7,250,136	9,080,101

- The interest and murabaha rate of the granted loans ranged between 4% to 11%
- The guaranters for obtaining loans to purchase buses and vehicles as mentioned in note (3).

15. Other credit balances

	2023	2022
	JD	JD
Received in advance from clients	244,312	60,507
Accrued expenses	153,441	48,370
Social security deposits	123,404	73,223
Other	73,007	1,639
Shareholders' deposits	48,890	59,717
End of service provision	44,867	36,576
Employees payables	17,499	36,603
Income tax deposits	7,288	7,463
Bonuses provision	7,000	150,000
Board of directors transportation	3,610	3,135
Sales tax deposits	2,868	4,145
Employees income tax deposits	250	-
National contribution deposits	-	104
Total	726,436	481,482

16. Trade payables

	2023	2022
	JD	JD
Trade payables	2,430,498	816,718
Total	2,430,498	816,718

17. Income tax provision

	2023	2022
	JD	JD
Beginning of year balance	2,078	-
Provided during the year	-	2,078
Paid	(2,078)	-
End of year balance	-	2,078

**Parent Company**

- Tax status for the company has been settled until 2020.
- Income tax returns have been filed up to year 2022 within the legal period, and it was not settled with the income and tax department yet.
- The opinion of the company's tax consultant, there is no need to take provisions of income tax since the company has acceptable accumulated losses

**Subsidiary Company**

- Tax status for the company has been settled for the years 2021
- Income tax returns have been filed up to years 2022 within the legal period, and it was not settled with the income and tax department yet.

**18. Bank overdraft**

This item represents bank facilitations granted from the Arab bank to the company with a ceiling of JD 650,000 yearly.

**19. Vehicles rental and transportation revenues**

This item includes transportation revenues which represent 98% and vehicles rental revenue which represent 2% of the total revenues as at December 31, 2023 (transportation revenues 96% and vehicles rental revenue 4% as at December 31, 2022).

**20. Vehicles rental and transportation cost**

	2023	2022
	JD	JD
Fuel	2,256,407	1,772,363
Depreciation	1,249,500	1,044,028
Salaries, wages & related benefits	921,706	471,546
Leased buses	524,008	168,882
Maintenance	313,337	224,410
Buses & cars insurance	182,270	214,048
Social security contribution	96,556	70,143
Buses & cars licenses	79,390	56,271
Tourism parking fees	50,439	34,210
Water & electricity	49,810	36,213
Travel & transportation	47,856	28,675
Communications	26,871	17,063
Health insurance	22,639	764
Licenses, permits & governmental subscriptions	18,082	13,321
Tracking system	11,450	752
Cleaning & hospitality	9,761	6,839
Uniform	9,068	1,945
Insurance	7,976	1,878
Stationery & printings	5,343	1,754
Buses & cars wash	3,029	1,141
Tickets & accidents	1,340	687
Miscellaneous	39	54
Car parking	31	-
Bonuses	-	50,000
Parties tickets	-	9,220
<b>Total</b>	<b>5,886,908</b>	<b>4,226,207</b>

21. Other revenues

	2023	2022
	JD	JD
Gains from selling property and tools	84,708	-
Gain from maintenance of buses to others, net	33,658	10,360
Miscellaneous	5,284	17,093
<b>Total</b>	<b>123,650</b>	<b>27,453</b>

22. Administrative expenses

	2023	2022
	JD	JD
Salaries, wages & related benefits	579,720	367,994
Professional fees	175,873	178,623
Donations	116,392	-
Lawsuits fees	76,236	8,009
Social security contributions	45,738	30,575
Subscriptions	34,788	51,056
Licenses, permits and governmental subscriptions	31,293	11,982
Depreciation	30,746	43,329
Board of directors transportation	20,500	6,800
Cleaning and hospitality	16,247	4,402
Travel and transportation	15,807	11,866
Health insurance	15,466	357
Miscellaneous	13,819	1,266
Insurance	11,711	320
Maintenance	9,743	7,060
Fuel	8,852	10,637
Bonuses	7,334	100,000
Stationery and printings	6,460	2,899
Bank charges	1,783	-
Communications	1,170	1,572
Advertisements	1,000	-
General assembly expenses	774	954
Water and electricity	529	117
Expected credit losses	-	76,665
<b>Total</b>	<b>1,221,981</b>	<b>916,483</b>

## 23. Subsidiary financial statements

This consolidated financial statements include the financial statements of the subsidiary company as at December 31, 2023 which were as follows:

Company	Country	Paid-in capital	Investment percentage	Assets	Liabilities	Loss	Accumulated losses
			%	JD	JD	JD	JD
Alpha Lincoase Services	Jordan	500,000	100	555,219	208,322	(30,501)	(906,508)

## 24. Lawsuits

- As mentioned at the company's lawyer letter there are legal cases raised by the company against the Land Transport Regulatory Authority, whose subject matter is the appeal to cancel the Authority's director's decision regarding leasing activity license and it is still pending before the competent courts.

## 25. Contingent liabilities

Description	Amount	Deposit
	JD	JD
Guarantees	214,923	87,274

## 26. Risk management

### a) Capital risk:

- Regularly, the capital structure is reviewed and the cost of capital and the risks associated with capital are considered. In addition, capital is managed properly to ensure continuing as a going concern while maximizing the return through the optimization of the debt and equity balance.
- The accumulated losses had reached an amount of JD 3,316,059 as on December 31, 2023.

### b) Currency risk:

- Currency risk is the risk that the fair value or future cash flows of a financial instrument will fluctuate because of changes in foreign exchange rates.
- The risk arises on certain transactions denominated in foreign currencies, which imposes sort of risk due to fluctuations in exchange rates during the year.
- The entity is not exposed to currency risk.

### c) Interest rate risk:

- Interest rate risk is the risk that the fair value or future cash flows of a financial instrument will fluctuate because of changes in market interest rates.
- The risk arises on exposure to a fluctuation in market interest rates resulting from borrowings and depositing in banks.
- The risk is managed by maintaining an appropriate mix between fixed and floating interest rates balances during the financial year.
- The following table shows the sensitivity of profit or loss and equity to changes in interest rates paid by the entity on borrowing from the banks:

As at December 31, 2023	Change in interest	Effect on other comprehensive income
	%	JD
Loans and murabaha contracts	0.5	± 36,251
Bank overdraft	0.5	± 3,169



**d) Other price risk:**

- Other price risk is the risk that the fair value or future cash flows of a financial instrument will fluctuate because of changes in market prices (other than those arising from interest rate risk or currency risk), whether those changes are caused by factors specific to the individual financial instrument or its issuer, or factors affecting all similar financial instruments traded in the market.
- The risk arises from investing in equity investments. However, this risk is insignificant since no active trading on these investments is occurred.
- The following table shows the sensitivity to profit or loss and equity to the changes in the listed prices of investments in equity instruments, assuming no changes to the rest of other variables:

As of December 31, 2023	Change in prices		Effect on equity
	%		JD
Investment in financial assets at fair			
value through other comprehensive income	5	±	166
As of December 31, 2022	Change in prices		Effect on equity
	%		JD
Investment in financial assets at fair			
value through other comprehensive income	5	±	202

**e) Credit risk:**

- Credit risk is the risk that one party to a financial instrument will cause a financial loss for the other party by failing to discharge an obligation.
- Regularly, the credit ratings of debtors and the volume of transactions with those debtors during the year are monitored.
- Ongoing credit evaluation is performed on the financial condition of debtors.
- The carrying amount of financial assets recorded in the financial statements represents the maximum exposure to credit risk without taking into account the value of any collateral obtained.

**f) Liquidity risk:**

- Liquidity risk is the risk of encountering difficulty in meeting obligations associated with financial liabilities that are settled by delivering cash or another financial assets.
- Liquidity risk is managed through monitoring cash flows and matching with maturity dates of the financial assets and liabilities.

- The following table shows the maturity dates of financial assets and liabilities as of December 31:

Description	Less than one year		One year and above	
	2023	2022	2023	2022
	JD	JD	JD	JD
<i>Financial assets at fair value through other comprehensive income</i>	-	-	3,314	4,031
Due from related parties	248,955	483,322	-	-
Other debt balances	276,996	384,294	-	-
Trade receivables	588,755	1,641,760	-	-
Cash on hands and at banks	8,352	62,732	-	-
<b>Total</b>	<b>1,123,058</b>	<b>2,872,108</b>	<b>3,314</b>	<b>4,031</b>
<i>Liabilities</i>				
Loans and murabah contracts	2,798,676	2,488,211	4,431,460	6,560,890
Deferred checks	133,902	575,986	488,496	414,868
Due to related parties	84,676	-	-	-
Other credit balances	525,010	392,287	-	-
Trade payables	2,430,498	816,718	-	-
Bank overdraft	633,895	342,880	-	-
<b>Total</b>	<b>6,606,657</b>	<b>4,616,082</b>	<b>4,939,956</b>	<b>6,975,758</b>

## 27. Fair value of financial instruments

The entity classifies measuring fair value methods using fair value hierarchy that reflects the significance of inputs used in making the measurements. The hierarchy of fair value of financial instruments have the following levels:

- Level (1): quoted prices (unadjusted) in active markets for identical assets or liabilities.
- Level (2): inputs other than quoted prices included within level (1) that are observable for the asset or liability, either directly (as prices) or indirectly (derived from prices).
- Level (3): inputs for the asset or liability that are not based on observable market data.

As of December 31, 2022	Level (1)
	JD
Financial assets at fair value through other comprehensive income	3,314
<b>Total</b>	<b>3,314</b>

## 28. The potential effects of economic fluctuations

As a result of the current global conflict, where the entity has taken into account any possible impact of current economic fluctuations in the inputs of future macroeconomic factors when determining the severity and probability of economic scenarios to determine expected credit losses.