



المتحدة UNITED  
التأمين INSURANCE

مستقبل آمن | Safe Future

التاريخ : 2026/03/31  
الإشارة : م / 26/221

السادة هيئة الأوراق المالية – دائرة الإفصاح المحترمين  
السادة بورصة عمان المحترمين

تحية طيبة وبعد،،،

الموضوع: مسودة التقرير السنوي الثالث والخمسون  
للشركة المتحدة للتأمين م.ع.م لعام 2025

تهديكم الشركة المتحدة للتأمين م.ع.م أطيب تحياتها وتتمنى لكم دوام التقدم والازدهار.

بالإشارة إلى الموضوع أعلاه، نرفق لكم طياً مسودة التقرير السنوي الثالث والخمسون للشركة المتحدة للتأمين م.ع.م لعام 2025، علماً بأن مسودة التقرير السنوي المرفق خاضعة لموافقة البنك المركزي الأردني.

وتفضلوا بقبول فائق الاحترام،،،



رائد خليل حدادين  
الرئيس التنفيذي

مرفق/



المتحدة | UNITED  
للتأمين | INSURANCE

مستقبل آمن | Safe Future



# التقرير السنوي الثالث والخمسون لعام 2025



حضرة صاحب الجلالة  
الملك عبدالله الثاني ابن الحسين حفظه الله ورعاه



حضرة صاحب السمو الملكي  
الأمير الحسين بن عبدالله الثاني ولي العهد المعظم



## المحتويات

4	● كلمة رئيس مجلس الإدارة
8	● تقرير مجلس الإدارة
49	● تقرير الحوكمة
57	● القوائم المالية وتقرير مدقق الحسابات المستقل للسنة المالية المنتهية في 31 كانون الأول 2025

## مجلس الإدارة

السيد زياد رؤوف سعد أبو جابر	رئيس مجلس الإدارة
السيد باسل موسى زكي الأيوبي	نائب رئيس مجلس الإدارة
السيد مروان رؤوف سعد أبو جابر	عضو مجلس الإدارة
السيد سامر عبدالقادر عبدالله القاضي	عضو مجلس الإدارة
السيد زيد كمال سامي عصفور	عضو مجلس الإدارة
السيد زيد فريد عبده ناصيف	عضو مجلس الإدارة
السيد عصام محمد مروان فريد فخر الدين	عضو مجلس الإدارة
السيد ايهاب غازي كامل السعدي	عضو مجلس الإدارة
السيد عبد النور نايف عبد النور عبد النور	عضو مجلس الإدارة

### الرئيس التنفيذي

السيد رائد خليل حنا حدادين

### الخبير الإكتواري

المتحدة للاستشارات الاكتوارية

### مدققو الحسابات

مجموعة العثمان الدولية / محاسبون قانونيون

### أمين سر المجلس

السيد محمود علي محمد نصار

## كلمة رئيس مجلس الإدارة



حضرات السادة المساهمين الكرام،،،

تحية طيبة وبعد،،،

يسعدني باسمي ونيايةً عن مجلس الإدارة أن أرحب بكم وأضع بين أيديكم التقرير السنوي الثالث والخمسون للشركة المتحدة للتأمين م.ع.م عن العام 2025، والذي يعكس جهود مجلس الإدارة والإدارة التنفيذية خلال عام 2025، حيث تعد عاماً حافلاً بالتحديات والإنجازات، ويستعرض أبرز ما حقته الشركة من تقدم في إطار رؤيتها الاستراتيجية لتعزيز متانتها وترسيخ مكانتها في قطاع التأمين الأردني.

جاء عام 2025 في ظل ظروف دولية وإقليمية معقدة واتسم بتوترات جيوسياسية وتقلبات في الأسواق العالمية أثرت في النمو والتضخم والاستثمار، إضافة إلى حالة من الحذر في الأسواق المالية وأسواق إعادة التأمين. ورغم ذلك، أظهر الاقتصاد الأردني مرونة في التكيف، فيما واصل قطاع التأمين أدائه مدعوماً بنمو بعض الفروع مع استمرار التحديات الفنية والتنظيمية.

وفي خضم هذه المتغيرات، شكّل عام 2025 محطة مهمة في مسيرة شركتنا، حيث أولى مجلس الإدارة اهتماماً خاصاً بتعزيز منظومة العمل المؤسسي وترسيخ مبادئ الحوكمة الرشيدة، وتعزيز ثقافة الرقابة والشفافية والمساءلة، بما يتوافق مع متطلبات البنك المركزي الأردني وأفضل الممارسات الدولية، وبما يدعم تحقيق الأهداف الاستراتيجية للشركة.

وفي هذا الإطار، حرصت الشركة على الاستثمار في تطوير بنيتها التكنولوجية وتوسيع نطاق أتمتة العمليات الداعمة لأعمال الدوائر الرقابية، بما يشمل إدارة المخاطر والامتثال والتدقيق الداخلي والأمن السيبراني،

وتعزيز التكامل والتنسيق بين خطوط الدفاع الثلاثة داخل الشركة، مما انعكس إيجاباً على رفع كفاءة أدائها التشغيلي، وتحسين جودة وأمان الخدمات المقدمة لعملائنا.

وعلى الصعيد المالي، واصلت الشركة خلال عام 2025 تحقيق أداءً قوياً ونمواً متوازناً في مختلف قطاعات أعمالها الرئيسية، وذلك بفضل الجهود الكبيرة والمتواصلة للإدارة التنفيذية وكفاءة فريق العمل لدينا. فقد بلغت إيرادات عقود التأمين (34,646,558) دينار مسجلةً بذلك نمواً بنسبة (11.4%) مقارنة بالعام السابق، كما بلغت صافي أرباح الشركة قبل الضريبة (2,545,340) دينار محققاً نمواً بنسبة (22.7%)، مما يعكس قوة أداء الشركة الفني وكفاءتها التشغيلية، والتزامها بتطبيق السياسات الاكتتابية السليمة.

كما ارتفعت حقوق الملكية في نهاية عام 2025 لتبلغ نحو (23,955,356) دينار، مسجلةً بذلك نمواً بنسبة (24.8%) مقارنة بالعام السابق. ومن الجدير بالذكر أن الشركة كانت من أوائل شركات التأمين في المملكة التي استكملت خلال عام 2025 إجراءات رفع رأس مالها ليصل إلى (16,000,000) دينار، بما يتوافق مع متطلبات البنك المركزي الأردني، الأمر الذي يؤكد متانة قاعدة الشركة الرأسمالية ويدعم قدرتها على مواصلة النمو بثبات واستدامة.

وانطلاقاً من حرص الشركة على تعزيز قدرتها وسعتها الاكتتابية، قامت الإدارة بتجديد اتفاقيات إعادة التأمين لعام 2025 بسلاسة، واختيار معيدي تأمين يتمتعون بتصنيفات ائتمانية مرتفعة ومراكز مالية قوية ومستقرة، بما يضمن حماية موجودات الشركة وحقوق المؤمن لهم والمساهمين وتعزيز قدرتها على الوفاء بالتزاماتها تجاه عملائها.

وعلى صعيد الاستثمار، انتهجت الشركة سياسة استثمارية متوازنة وحصيفة تقوم على تنويع الأدوات الاستثمارية وتعزيز الاستقرار المالي، حيث بلغت القيمة السوقية لمحفظه الأسهم والسندات نحو (14,392,523) دينار بنمو مقداره (59.1%) مقارنة بالعام السابق، كما ارتفعت الودائع البنكية لتبلغ

(19,015,559) دينار بزيادة مقدارها (22.8%)، فيما حافظت الاستثمارات العقارية على قيمتها البالغة (4,506,888) دينار.

وعلى صعيد مؤشرات السلامة المالية، فقد ارتفع هامش الملاءة لدى الشركة إلى نسبة (221%) مقارنة مع نسبة (217%) في العام السابق، علماً بأن الحد الأدنى المطلوب من البنك المركزي الأردني هو (150%)، فيما بلغ معدل العائد على رأس المال (11.8%) في نهاية العام 2025 مقابل (10.7%) في نهاية العام 2024، مما يعكس منانة الوضع المالي للشركة وثقة العملاء والمتعاملين معها.

وفي الختام، أتقدم باسمي ونيايةً عن مجلس الإدارة بخالص الشكر لمساهميننا الكرام على دعمهم المستمر، ولعملائنا وشركائنا على ثقتهم بنا، وللإدارة التنفيذية وجميع العاملين في الشركة على تفانيهم وجهودهم التي أسهمت في تحقيق هذه الإنجازات.

معاً، نواصل البناء نحو مستقبل أكثر أمناً وإشراقاً لشركتنا ولمجتمعنا.

وتفضلوا بقبول فائق الاحترام والتقدير،،،

زياد رؤوف سعد أبوجابر  
رئيس مجلس الإدارة



## تقرير مجلس الإدارة

يسرنا أن نبين للمساهمين الكرام في هذا التقرير المعلومات التالية:

أولاً: تأسست الشركة عام 1972، وتحمل رقم وطني (200026505)، وتعتبر من إحدى الشركات الرائدة في المملكة الأردنية الهاشمية المتخصصة بتقديم حلول متكاملة في مجال التأمين وإعادة التأمين وموزعة على إجازة فروع التأمين التالية:

### • أعمال التأمينات العامة:

- التأمين الطبي.
- التأمين البحري والنقل.
- تأمين الطيران.
- تأمين الحريق والأضرار الأخرى للممتلكات.
- تأمين المركبات.
- تأمين الحوادث.
- تأمين المساعدة.
- التأمين من المسؤولية.
- تأمين الخسائر المالية المختلفة.
- تأمين الائتمان.

### • أعمال التأمين على الحياة:

- التأمين على الحياة.
- تأمين دفعات الحياة.
- التأمينات المرتبطة استثمارياً.
- التأمين الصحي الدائم.

وتمارس الشركة جميع أنشطتها وفقاً للقوانين والأنظمة والتعليمات النازمة لأعمال التأمين والمعمول بها في المملكة الأردنية الهاشمية.

وفقاً لرؤية ومهمة الشركة، تم وضع الأهداف الاستراتيجية التالية:

- **الريادة في جودة الخدمات التأمينية** من خلال تعزيز مكانة الشركة في السوق الأردنية وتحسين تجربة العملاء.
- **تقديم منتجات تأمينية تنافسية وملاءمة للسوق** من خلال التركيز على تطوير وتسعير منتجات تأمينية متنوعة تلبي احتياجات المجتمع وبأسعار تنافسية عادلة تحقق التوازن ما بين رضا العملاء والاستدامة المالية للشركة.
- **تعزيز رضا العملاء** من خلال بناء شراكات استراتيجية طويلة الأمد مع العملاء ومقدمي الخدمات ووسطاء التأمين وإعادة التأمين تتسم بالشفافية والموثوقية والتواصل الفعال.
- **تحقيق نمو مالي مستدام ومستقر** يضمن الاستدامة في تحقيق العوائد وتعظيم قيمة حقوق المساهمين والحفاظ على ملاءة مالية قوية ومستقرة.
- **تعزيز الموارد البشرية ورأس المال البشري** من خلال استقطاب وتطوير الكفاءات المهنية، وخلق بيئة عمل محفزة قائمة على العمل الجماعي وتمكين الموظفين ودعم المواهب الفردية، بما يسهم في رفع الإنتاجية وتحقيق الأهداف الاستراتيجية.
- **تعزيز البيئة التقنية** من خلال الاستثمار في الحلول الرقمية والتقنية الحديثة لتطوير العمليات التشغيلية بشكل مؤتمت، وتحسين كفاءة تقديم الخدمات، وتسريع إجراءات الاكتتاب والمطالبات، بما يواكب تطورات السوق واحتياجات العملاء.

**ثانياً:** رأس مال الشركة المصرح به والمكتتب به والمدفوع هو (16,000,000) ستة عشر مليون دينار أردني مقسمة إلى (16,000,000) ستة عشر مليون سهم، قيمة السهم الواحد دينار أردني.

**ثالثاً:** عقد مجلس إدارة الشركة المتحدة للتأمين (6) ستة اجتماعات خلال العام 2025.

**رابعاً:** تتكون لجنة التدقيق في الشركة من السيد زيد فريد عبده ناصيف (رئيساً) والسيد زيد كمال سامي عصفور (عضو) والسيد عصام محمد مروان فريد فخر الدين (عضو)، وقد عقدت اللجنة (5) خمسة اجتماعات خلال العام 2025، وذلك لمناقشة البيانات المالية الربعية والنصف سنوية والسنوية للشركة مع مدقق الحسابات الخارجي، ومناقشة برنامج التدقيق الداخلي والاجتماع مع دائرة إدارة المخاطر والامتثال.

## جدول أعمال اجتماع الهيئة العامة العادي للشركة

1. تلاوة وقائع الجلسة السابقة للهيئة العامة العادية المنعقدة بتاريخ 2025/05/21.
2. سماع تقرير مجلس الإدارة عن السنة المالية 2025 وخطة عمل الشركة لسنة 2026 والمصادقة عليهما.
3. سماع تقرير مدققي حسابات الشركة عن عام 2025.
4. مناقشة القوائم المالية للسنة المنتهية في 2025/12/31 للشركة والمصادقة عليها.
5. إبراء ذمة رئيس وأعضاء مجلس الإدارة عن عام 2025.
6. انتخاب مدققي حسابات الشركة لسنة 2026 وتفويض مجلس الإدارة بتحديد أتعابهم.
7. انتخاب مجلس إدارة جديد للفترة 2026 - 2030.

كما ويتقدم مجلس الإدارة بالشكر الخاص للإدارة التنفيذية ولكافة موظفي الشركة على جهودهم المخلصة في خدمة الشركة، وإذ نتطلع إلى المستقبل بثقة وتصميم آمليين أن تستمر هذه المؤسسة في السير إلى الأمام لتحقيق رسالتها في خدمة اقتصادنا الوطني في ظل حضرة صاحب الجلالة الملك عبدالله الثاني ابن الحسين المعظم.

عملاً بتعليمات إفصاح الشركات المصدرة والمعايير المحاسبية ومعايير التدقيق لسنة 2004 وتعديلاتها الصادرة عن هيئة الأوراق المالية، نورد فيما يلي المعلومات التالية:



أولاً:

### (1) أنشطة الشركة الرئيسية

تقوم الشركة بممارسة أعمال التأمين داخل المملكة والمجازة لها من البنك المركزي الأردني.

### (2) أماكن الشركة الجغرافية والموظفين في كل منها

- المركز الرئيسي: عمان - شارع زهران - عمارة رقم 188 ويبلغ عدد الموظفين فيه 95 موظف كما في 2025/12/31.
- فرع إربد - شارع القبة ويبلغ عدد الموظفين فيه موظف واحد.

### (3) حجم الاستثمار الرأسمالي للشركة

يبلغ (10,372,522) دينار ويشكل هذا البند الموجودات المالية بالقيمة العادلة من خلال قائمة الدخل والموجودات المالية بالقيمة العادلة من خلال الدخل الشامل الآخر.

### ثانياً: الشركات التابعة للشركة

لا يوجد للشركة أي شركات تابعة.

ثالثاً:

### (1) أعضاء مجلس الإدارة ونبذة تعريفية عن كل منهم:

- السيد زياد رؤوف سعد أبوجابر (رئيس مجلس الإدارة)
  - ولد بتاريخ 1966/08/29 ، وحاصل على بكالوريوس اقتصاد وإدارة الأعمال عام 1988.
  - شركة الاستثمارات العامة - نائب رئيس مجلس الإدارة.
- السيد باسل موسى زكي الأيوبي (نائب رئيس مجلس الإدارة)
  - ولد بتاريخ 1960/04/01، وحاصل على بكالوريوس في الهندسة الصناعية من جامعة Purdue University USA عام 1982.
  - شركة مصنع الايوبي للمفروشات المعدنية - المدير العام / رئيس مجلس الإدارة منذ عام 1982 ولغاية تاريخه.

- السيد مروان رؤوف سعد أبوجابر (عضو مجلس الإدارة)
- ولد بتاريخ 1967/10/03، وحاصل على بكالوريوس اقتصاد من جامعة Washington College Maryland في عام 1989.
  - شركة الاستثمارات العامة - المدير العام منذ عام 1994 ولغاية تاريخه.

- السيد زيد كمال سامي عصفور (عضو مجلس الإدارة)
- ولد بتاريخ 1967/03/19، وحاصل على بكالوريوس في إدارة الأعمال من جامعة American College London في عام 1988.
  - شركة مثقال وشوكت وسامي عصفور – مدير تنفيذي وشريك منذ عام 1989 ولغاية تاريخه.
  - الشركة الأردنية المتحدة للمواسير الكهربائية - رئيس مجلس الإدارة منذ عام 2014 ولغاية تاريخه.
  - شركة مثقال وشوكت وسامي عصفور - عضو مجلس الإدارة منذ عام 2004 ولغاية تاريخه.
  - الشركة الأردنية لصناعة الثقاب - عضو مجلس الإدارة منذ عام 2012 ولغاية تاريخه.
  - شركة سامي عصفور وشريكه - عضو مجلس الإدارة منذ عام 2000 ولغاية تاريخه.
  - نادي الأعمال الأردني السويسري - عضو منذ عام 2005 ولغاية تاريخه.
  - جمعية مستثمري شرق عمان الصناعية - عضو منذ عام 2010 ولغاية تاريخه.
  - نادي السيارات الملكي الأردني - عضو مجلس الإدارة منذ عام 2020 ولغاية تاريخه.

- السيد سامر عبدالقادر عبدالله القاضي (عضو مجلس الإدارة)
- ولد بتاريخ 1966/06/26، وحاصل على بكالوريوس في الإدارة والاقتصاد من جامعة ريتشموند - لندن في عام 1986.
  - بنك الاستثمار العربي الأردني - تقلد عدة مناصب إدارية أخرىها مساعد المدير العام / الخزينة منذ عام 1988 ولغاية عام 2021.
  - بنك قطر الوطني - مدير قسم دائرة الاستثمار منذ عام 1987 – ولغاية عام 1988.
  - بنك الاستثمار العربي الأردني - نائب رئيس مجلس الإدارة.
  - شركة البحر المتوسط للاستثمارات السياحية - عضو مجلس الإدارة.

– السيد زيد فريد عبده ناصيف (عضو مجلس الإدارة)

- ولد بتاريخ 1978/12/06، وحاصل على بكالوريوس العلوم المصرفية والبنكية من الجامعة اللبنانية الأمريكية في بيروت في عام 2000 وشهادة الماجستير في إدارة مالية الشركات من جامعة سالفورد في بريطانيا في عام 2001.
- الشركة المتحدة للاستثمارات المالية م.ع.م - الرئيس التنفيذي منذ عام 2022 ولغاية تاريخه.
- سند كابيتال - الرئيس التنفيذي منذ عام 2016 ولغاية عام 2021.
- إثمار للاستثمار - مؤسس وشريك ونائب الرئيس التنفيذي منذ عام 2007 ولغاية عام 2015.
- شركة اموال انفسيت - رئيس قسم تمويل الشركات منذ عام 2005 ولغاية عام 2007.
- شركة اموال انفسيت - مساعد الرئيس التنفيذي منذ عام 2005.
- شركة بنك الاستثمار الأردني - مدير / قسم تمويل الشركات من عام 2001 ولغاية عام 2005.
- شركة الأردن لتطوير المشاريع السياحية - عضو مجلس الإدارة.
- شركة الوطنية لخطوط الشحن - عضو مجلس الإدارة.
- شركة دار الدواء للتنمية والاستثمار - عضو مجلس الإدارة.
- شركة الثقة للنقل الدولي - عضو مجلس الإدارة.
- فندق دبل تري من هيلتون - عضو مجلس الإدارة.

– السيد عصام محمد مروان فريد فخر الدين (عضو مجلس الإدارة)

- ولد بتاريخ 1962/12/03، وحاصل على بكالوريوس إدارة أعمال من الكلية الأمريكية في سويسرا في ليسين عام 1983 وشهادة الماجستير في التسويق وتنمية الموارد البشرية من جامعة Webster في جنيف عام 1985 ودبلوم إدارة الأغذية والمشروبات من Educational Institute of the American Hotel Association في عام 1993.
- مجموعة أتيكو فخر الدين - شريك والرئيس التنفيذي منذ عام 1990 ولغاية تاريخه.
- شركة دلتا للمواد الغذائية - الكويت - مساعد مدير المبيعات منذ عام 1986 ولغاية عام 1990.
- جمعية المطاعم السياحية الأردنية - رئيس الجمعية.
- اتحاد الجمعيات السياحية - نائب الرئيس.
- أمانة عمان الكبرى - عضو مجلس الإدارة.
- قرى الأطفال الأردن - عضو مجلس الإدارة.

– السيد ايهاب غازي كامل السعدي (عضو مجلس الإدارة)

- ولد بتاريخ 1962/10/02، وحاصل على بكالوريوس إدارة أعمال ومحاسبة من جامعة فولرتون ولاية كاليفورنيا في عام 1988، وشهادة الماجستير في الإدارة المالية من جامعة سان دييغو - كاليفورنيا في عام 1990، وشهادة المحاسب القانوني المعتمد من الولايات المتحدة في عام 1995.
- بنك الإسكان للتجارة والتمويل - الرئيس التنفيذي منذ عام 2016 ولغاية عام 2018.
- بنك الإسكان للتجارة والتمويل - المدير العام في عام 2016.
- بنك الإسكان للتجارة والتمويل - نائب المدير العام "CBO" في عام 2015.
- بنك الإسكان للتجارة والتمويل - مساعد المدير العام للخدمات المصرفية الاستثمارية للشركات منذ عام 2013 ولغاية عام 2015.
- بريدج كابيتال كندا (self-employed) – استشارات مالية منذ عام 2009 ولغاية عام 2013.
- بنك الإسكان للتجارة والتمويل – مدير تنفيذي - رئيس دائرة تمويل المشاريع الاستثمارية منذ عام 2000 ولغاية عام 2008.
- شركة آرثر أندرسون الأردن ودبي (الإمارات العربية المتحدة) – مدير رئيسي استشارات مالية منذ عام 1991 ولغاية عام 1999.
- شركة جرانت ثورنتون – الولايات المتحدة – مساعد مدقق حسابات منذ عام 1990 ولغاية عام 1991.
- بنك الأردن الدولي لندن - رئيس مجلس الإدارة منذ عام 2015 ولغاية عام 2018.
- بنك الإسكان للتجارة والتمويل الجزائر - رئيس مجلس الإدارة منذ عام 2015 ولغاية عام 2018.
- الشركة المتخصصة للتأجير التمويلي - رئيس مجلس الإدارة منذ عام 2015 ولغاية عام 2018.
- شركة الإسكان للاستثمارات السياحية والفندقية - نائب رئيس مجلس الإدارة منذ عام 2001 ولغاية عام 2018.
- جمعية البنوك في الأردن - عضو مجلس الإدارة منذ عام 2001 ولغاية عام 2018.
- شركة كريف الأردن - عضو مجلس الإدارة منذ عام 2001 ولغاية عام 2018.
- شركة جوردانفست - عضو مجلس الإدارة منذ عام 2001 ولغاية عام 2018.
- شركة سرايا العقبة - عضو مجلس الإدارة منذ عام 2007 ولغاية عام 2013.

- السيد عبد النور نايف عبد النور (عضو مجلس الإدارة)
- ولد بتاريخ 14/09/1972، وحاصل على بكالوريوس إدارة أعمال ومحاسبة من الجامعة الأردنية عام 1994، وشهادة الماجستير في الأعمال الدولية من جامعة ليدز في بريطانيا عام 1997.
  - شركة تدريبات لتطوير المهارات – مؤسس وشريك منذ عام 2013 ولغاية تاريخه.
  - مجموعة الصايغ – المستشار المالي منذ عام 2010 ولغاية تاريخه.
  - شركة برنسلي انتربرايز – المدير العام منذ عام 2010 ولغاية تاريخه.
  - صندوق مشاريع التنمية والاستثمار – مدير منذ عام 2006 ولغاية عام 2009.
  - مجموعة الصايغ – مدير موازنة وتخطيط منذ عام 2004 ولغاية عام 2005.
  - مجموعة نقل – مدير الموازنة وتخطيط منذ عام 1999 ولغاية عام 2004.
  - شركة دار الهندسة – موظف استثمار وتخطيط منذ عام 1995 ولغاية عام 1998.
  - البنك التجاري الأردني - عضو مجلس الإدارة.
  - مختبرات بيولاب الطبية - عضو مجلس الإدارة.
  - شركة استثمارات الأردن الأول - عضو مجلس الإدارة.
  - مؤسسة التمويل الدولية IFC - عضو مجلس الإدارة معتمد من قبل المؤسسة.

## (2) أشخاص الإدارة العليا ونبذة تعريفية عن كل منهم

السيد راند خليل حنا حدادين (الرئيس التنفيذي)	
تاريخ الميلاد	1975/09/24
<u>المؤهلات العلمية والشهادات المهنية</u>	
1997	بكالوريوس في القانون من جامعة اليرموك - الأردن
1998	ماجستير في الدراسات القانونية في التجارة الدولية (التأمين البحري) من جامعة إكستر - المملكة المتحدة
2010	دبلوم في التأمين على الحياة والصحي (DHLI) من معهد اللوما (LOMA) - الولايات المتحدة الأمريكية
2011	دبلوم متقدم في التأمين (ACII) ومؤمن معتمد (Chartered Insurer) من معهد التأمين القانوني (CII) - لندن
<u>الخبرات العملية</u>	
2024/01/01 - حتى تاريخه	الرئيس التنفيذي / الشركة المتحدة للتأمين م.ع.م - الأردن
2023 - 2011	نائب رئيس تنفيذي ورئيس الإدارة القانونية والامتثال / شركة أبوظبي الوطنية للتأمين (أدنك) - دولة الإمارات العربية المتحدة
2011 - 2009	نائب المدير العام / هيئة التأمين - الأردن
2011 - 2007	رئيس لجنة حل نزاعات التأمين / هيئة التأمين - الأردن
2011 - 2006	رئيس صندوق تعويض المتضررين من حوادث المركبات / هيئة التأمين - الأردن



2009 - 2002	مدير مديرية الشؤون القانونية / هيئة التأمين - الأردن
2002 - 2000	مستشار قانوني / هيئة التأمين - الأردن

السيد عناد غالب سليمان دبابنه (رئيس إدارة التأمين على الحياة والطبي)	
تاريخ الميلاد	1975/02/03
<u>المؤهلات العلمية والشهادات المهنية</u>	
1999	بكالوريوس إدارة أعمال من جامعة اليرموك - الأردن
2005	دبلوما تطبيقية في التأمين على الحياة من معهد مالطا الدولي للتدريب
2006	شهادة الدبلوما الدولية – المستوى الأساسي في مهارات تكنولوجيا المعلومات من جامعة كامبريدج
<u>الخبرات العملية</u>	
2024/05 - حتى تاريخه	رئيس إدارة التأمين على الحياة والطبي / الشركة المتحدة للتأمين م.ع.م - الأردن
2024/02 – 2024/04	نائب الرئيس التنفيذي للتأمين الطبي والحياة / الشركة المتحدة للتأمين م.ع.م - الأردن
2024/02 – 2019	نائب المدير العام للتأمين الطبي والحياة / الشركة المتحدة للتأمين م.ع.م - الأردن
2019 - 2012	مساعد المدير العام للتأمين الطبي والحياة / الشركة المتحدة للتأمين م.ع.م - الأردن
2012 - 2010	مدير دائرة تأمينات الحياة / شركة المجموعة العربية الأوروبية للتأمين - الأردن
2012 - 2008	مدير تطوير دائرة الحياة / شركة المجموعة العربية الأوروبية للتأمين - الأردن

2008 - 2007	مدير تسويق الحوادث الشخصية والاستشفاء (Profit Center Manager) / الشركة الأمريكية للتأمين على الحياة (اليكو) - الأردن وفلسطين
2007 - 2005	مدير دائرة تأمينات الحياة والحوادث الشخصية / شركة الأردن الدولية للتأمين - الأردن
2004 - 1999	رئيس قسم تأمينات الحياة والحوادث الشخصية / شركة الأردن الدولية للتأمين - الأردن

السيد فادي جمال البرت حشوه (رئيس إدارة الموارد البشرية والشؤون الإدارية)	
1988/02/28	تاريخ الميلاد
المؤهلات العلمية والشهادات المهنية	
2008	بكالوريوس تسويق من جامعة نيويورك للتكنولوجيا والمعلومات - الأردن
2010	ماجستير إدارة أعمال (تخصص قيادة عالمية) من جامعة تاييلور - الولايات المتحدة الأمريكية
الخبرات العملية	
2024/02 - حتى تاريخه	رئيس إدارة الموارد البشرية والشؤون الإدارية / الشركة المتحدة للتأمين م.ع.م - الأردن
2023 - 2022	رئيس إدارة العمليات (COO) / شركة النيرة للإستشارات والتدريب
2022 - 2020	مستشار إقليمي لإدارة الموارد البشرية / منظمة Care4You الدولية - الأردن / هولندا
2019 - 2016	مستشار تنفيذي / شركة "Career Development Partners" - الولايات المتحدة الأمريكية
2015 - 2011	مدير - دائرة الموارد البشرية والإدارية / شركة مجموعة الخليج للتأمين - الأردن
2011 - 2010	ضابط أول (قسم تنمية المواهب والتوظيف) - دائرة الموارد البشرية / شركة اكستنسيا - الأردن

## السيد كيفورك بريفان كريكور قننجان (رئيس إدارة تطوير الأعمال)

1991/08/28	تاريخ الميلاد
<u>المؤهلات العلمية والشهادات المهنية</u>	
بكالوريوس إقتصاد المال والأعمال من جامعة اليرموك - الأردن	2014
شهادة من معهد التأمين القانوني البريطاني (Cert. CII) - لندن	2022
<u>الخبرات العملية</u>	
رئيس إدارة تطوير الأعمال / الشركة المتحدة للتأمين م.ع.م - الأردن	2024/03 - حتى تاريخه
مدير مبيعات - دائرة تطوير الأعمال / شركة المجموعة العربية الأوروبية للتأمين - الأردن	2024 - 2022
ضابط أول علاقات العملاء - دائرة الشركات / شركة مجموعة الخليج للتأمين - الأردن	2022 - 2019
مدير حسابات أول - دائرة تطوير الأعمال / شركة المجموعة العربية الأوروبية للتأمين - الأردن	2019 - 2017
مسؤول علاقات العملاء - دائرة تأمين الحياة والطبي الجماعي / شركة النسر العربي للتأمين - الأردن	2017 - 2015

السيد مكرم فريز عيد فاخوري (رئيس الإدارة المالية) من تاريخ 2025/09/01	
تاريخ الميلاد	1977/03/05
<u>المؤهلات العلمية والشهادات المهنية</u>	
1995	بكالوريوس محاسبة من الجامعة الأردنية - الأردن
2003	محلل مخاطر معتمد صادرة عن معهد إدارة البنوك - الولايات المتحدة الأمريكية
2004	ماجستير في المحاسبة من الأكاديمية العربية للعلوم المالية والمصرفية - الأردن
2009	شهادة التأمين الأولى من مؤسسة النقد العربي السعودي - السعودية
2010	محلل معتمد في كشف ومنع الاحتيال من الجمعية الدولية للمستشارين والمقيمين والمحللين - الولايات المتحدة الأمريكية
2013	شهادة مدقق رقابة داخلية معتمد من المعهد الرقابة الداخلية - الولايات المتحدة الأمريكية
2025	شهادة مستشار أعمال معتمد من النقابة العامة للعاملين في الخدمات العامة والمهن الحرة باعتماد من وزارة الخارجية - الأردن
<u>الخبرات العملية</u>	
2025/09 - حتى تاريخه	رئيس الإدارة المالية / الشركة المتحدة للتأمين م.ع.م - الأردن
2025 - 2023	الرئيس التنفيذي لإدارة التدقيق الداخلي / شركة الأردن الدولية للتأمين - الأردن
2023 - 2020	مستشار في إدارة الحوكمة والمخاطر وأنظمة الرقابة الداخلية / شركة الأردن الدولية للتأمين - الأردن
2020 - 2014	مدير دائرة التدقيق الداخلي / شركة الرؤية الحديثة للأجهزة الكهربائية والإلكترونية - الأردن
2014 - 2013	مدير دائرة التدقيق الداخلي / شركة النسر العربي للتأمين - الأردن
2013 - 2008	مدير دائرة التدقيق الداخلي / شركة الصقر للتأمين التعاوني - السعودية
2008 - 2006	مدير دائرة التدقيق الداخلي / شركة الاردن الدولية للتأمين - الأردن

2006 - 2005	مساعد مدير دائرة التأمين الطبي والحياة / شركة الاردن الدولية للتأمين - الأردن
2005 - 2004	رئيس قسم التدقيق الداخلي / شركة الاردن الدولية للتأمين - الأردن
2004 - 2002	محاسب رئيسي / شركة الاردن الدولية للتأمين - الأردن
2002 - 1999	محاسب / شركة الاردن الدولية للتأمين - الأردن

السيد نعمان حامد محمود موسى (رئيس إدارة تكنولوجيا المعلومات) من تاريخ 2025/09/01	
1977/07/31	تاريخ الميلاد
المؤهلات العلمية والشهادات المهنية	
2002	بكالوريوس أنظمة المعلومات الحاسوبية - جامعة القدس المفتوحة - فلسطين
الخبرات العملية	
2025/09 - حتى تاريخه	رئيس إدارة تكنولوجيا المعلومات / الشركة المتحدة للتأمين م.ع.م - الأردن
2025/08-2024/12	رئيس دائرة تكنولوجيا المعلومات / الاتحاد الأردني لشركات التأمين - الأردن
2024/11-2020/01	مدير رئيسي- رئيس دائرة قواعد البيانات والبرمجيات / الشركة المتحدة للتأمين م.ع.م - الأردن
2019/12-2017/06	مطور أوراكل أول، محلل نظم، ومنفذ أنظمة / شركة الطيف الأردني لتكنولوجيا المعلومات -الأردن
2017/05-2003/11	مطور أوراكل أول/عبر الأردن لتطوير وتكنولوجيا المعلومات- (ITD) الأردن
2003/10-2002/09	مطور أوراكل /المركز الدولي للتدريب والاستشارات-(ITCC) الأردن

رابعاً: أسماء كبار مالكي الأسهم المصدرة من قبل الشركة وعدد الأسهم المملوكة لكل منهم (نسبة الملكية 5%)  
(فأكثر)

الرقم	الاسم	عدد الأسهم كما في 2025/12/31	النسبة كما في 2025/12/31	عدد الأسهم كما في 2024/12/31	النسبة كما في 2024/12/31
1	السيد مروان رؤوف سعد أبوجابر	2,538,174	15.86%	2,220,783	15.86%
2	السيد زياد رؤوف سعد أبوجابر	2,270,600	14.19%	1,986,775	14.19%
3	السادة شركة المدار العالمي للاستثمارات	2,042,000	12.76%	1,786,750	12.76%
4	السيدة باسمه سيما رؤوف سعد أبوجابر	1,185,961	7.41%	1,037,716	7.41%
5	السادة شركة مصر للتأمين	1,073,897	6.71%	939,660	6.71%
6	السادة شركة الاستثمارات العامة	837,249	5.23%	712,593	5.090%

خامساً: الوضع التنافسي للشركة ضمن قطاع نشاطها

تبلغ حصة الشركة من السوق المحلية حوالي (4%) من الإنتاج الإجمالي وقدرتها التنافسية جيدة جداً، وذلك من خلال تقديم خدمات تأمينية متميزة ومراعاة المستوى المنطقي للأسعار والدقة في اختيار معيدي التأمين، كما وتعمل الشركة في السوق المحلية وفي جميع أنواع التأمين.

سادساً: درجة الاعتماد على موردين محددين أو عملاء رئيسيين محلياً وخارجياً

لا يوجد اعتماد على موردين محددين محلياً وخارجياً يشكلون (10%) أو أكثر من إجمالي المشتريات، كما لا يوجد اعتماد على عملاء رئيسيين يشكلون (10%) أو أكثر من إجمالي أقساط التأمين أو الإيرادات.



**سابعا: الحماية الحكومية أو الامتيازات التي تتمتع بها الشركة أو أي من منتجاتها بموجب القوانين والأنظمة أو غيرها**

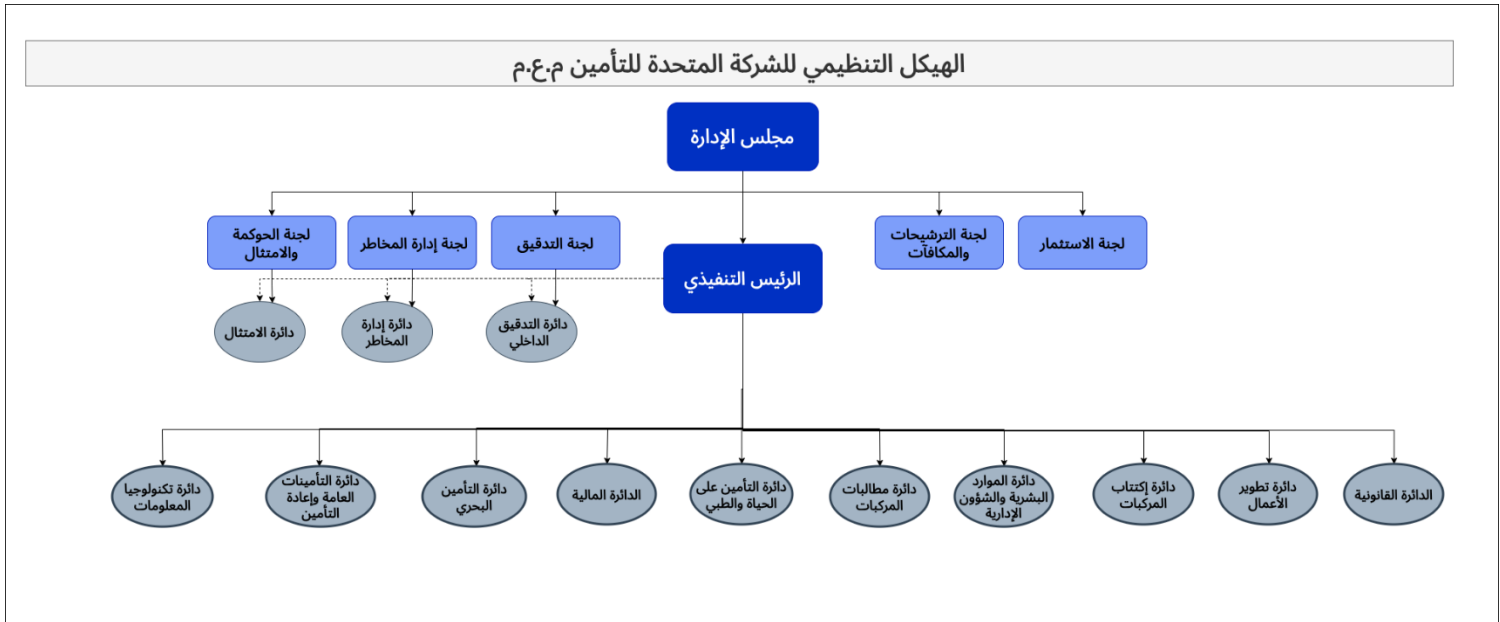
لا يوجد أي حماية حكومية أو امتيازات تتمتع بها الشركة أو أي من منتجاتها بموجب القوانين والأنظمة أو غيرها، كما لا يوجد أي براءات اختراع أو حقوق امتياز حصلت الشركة عليها.

**ثامناً: القرارات الصادرة عن الحكومة أو المنظمات الدولية أو غيرها التي لها أثر مادي على عمل الشركة أو منتجاتها أو قدرتها التنافسية ومعايير الجودة الدولية**

- لا يوجد أي قرارات صادرة عن الحكومة أو المنظمات الدولية أو غيرها لها أثر مادي على عمل الشركة أو منتجاتها أو قدرتها التنافسية.
- لا تقوم الشركة بتطبيق معايير الجودة الدولية.

**تاسعاً:**

**(1) الهيكل التنظيمي للشركة كما في 2025/12/31**



## (2) عدد موظفي الشركة ومؤهلاتهم كما في 2025/12/31

عدد موظفي الشركة	المؤهل العلمي
5	ماجستير
1	دبلوم عالي
67	بكالوريوس
11	دبلوم
11	ثانوية عامة
1	دون الثانوية العامة
96	إجمالي عدد الموظفين

## (3) برامج التأهيل والتدريب لموظفي الشركة

الرقم	عنوان الدورة	عدد الموظفين
1	ورشة عمل تعريفية حول التقنيات الناشئة والأمن السيبراني بالتعاون مع جامعة الشرق الأوسط	1
2	معايير التدقيق الداخلي العالمية الجديدة 2025	1
3	إدارة الموارد البشرية	1
4	التطبيق العملي لسياسات وإجراءات دائرة إدارة المخاطر	2
5	المؤتمر الدولي العاشر للتأمين "مد الجسور بين مستقبل التأمين والتكنولوجيا"	5

الرقم	عنوان الدورة	عدد الموظفين
6	كيفية التعامل مع حالات الاحتيال على التأمين الطبي	2
7	الاكتتاب في التأمين على الحياة (دورة متخصصة ومتقدمة للمكتتبين)	1
8	المحور الثاني من البرنامج التدريبي حول الاشتغال التأميني بالتعاون مع برنامج الأمم المتحدة الإنمائي (UNDP)	1
9	استخدام الذكاء الاصطناعي AI في أعمال شركات التأمين وتطبيقات عملية	2
10	التقييم الذاتي للملاءة المالية لشركات التأمين وبناء خطط التعافي وتصويب الأوضاع المالية والإدارية	1
11	أمن المعلومات والأمن السيبراني	2
12	حالات بطلان شروط التأمين في القانون المدني الأردني	2
13	تطوير المهارات القيادية وإدارة الفرق في شركات التأمين	2
14	المعسكر التدريبي للأمن السيبراني بنسخته الثانية	1
15	ورشة عمل حول أثر اتفاقية الحكومة مع مؤسسة ومركز الحسين للسرطان على شركات التأمين	1
16	بناء علاقات مع العملاء قائمة على الثقة	2
17	الكشف الحسي على المركبات وإعادة تقرير الكشف ومحتوياته	2
18	برامج إعادة التأمين المتقدم	2
19	كيف تباع كمحترف وتطبيقاته في التأمين	2
20	المؤتمر الأول للجمعية الأردنية لوسطاء التأمين بالتعاون مع الاتحاد الأردني لشركات التأمين	2

الرقم	عنوان الدورة	عدد الموظفين
21	تأهيل الكوادر العاملة في قطاع التأمين الشهادة المهنية في التأمين "Certificate in Insurance" مادة "مطالبات التأمين" (Insurance Claims Handling)	1
22	تأهيل كوادر قطاع التأمين للحصول على الشهادات المهنية شهادة COBIT 2019 – التصميم والتنفيذ (Design & Implementation)	1
23	التحليل المالي لبيانات شركات التأمين ودلالاتها ومؤشراتها بعد تطبيق المعيار المحاسبي IFRIS 17	2
24	دعوة لحضور دورة مجانية حول نظام الفوترة في قطاع التأمين	1
25	تقييم المباني والمنشآت لغايات التأمين والتعويض	2
26	المتطلبات الرقابية لدوائر الامتثال والعلاقة مع إدارة مكافحة غسل الأموال وتمويل الإرهاب وتطبيقاتها في شركات التأمين والتشريعات والأنظمة	2
27	ورشة عمل تعريفية حول التوقيع الالكتروني بالتعاون مع شركة "توقيعي"	2
28	تعلم أساسيات تصميم واجهات المستخدم الجذابة وسهولة الإستخدام Interface Users	2
29	دورة متخصصة في ملاحق وثائق تأمين الممتلكات ووثائق الهندسية من حيث الإكتتاب والتعويض وخصوصية كل ملحق	2
30	جلسة حوارية بخصوص حماية البيانات الشخصية	2
31	التأمين البحري مع تناول محور الخسارة العامة وارتباطها بعقود النقل البحري (العوارية العامة)	2
32	Reinsurance Training/ Political Violence	9

## عاشراً: المخاطر التي تتعرض الشركة لها

### (1) مخاطر الائتمان

تحتفظ الشركة بالأرصدة الجارية وحسابات الودائع لدى مؤسسات مصرفية ذات ملاءة مالية مناسبة.

### (2) مخاطر سعر السوق

تعرف بأنها الخطر الذي ينتج عنه تقلب في قيمة الأدوات المالية نتيجة التغير في أسعار السوق، وأن الأوراق المالية التي تعرض الشركة لخطر سعر السوق كما بتاريخ الميزانية تتمثل في الاستثمارات.

### (3) مخاطر أسعار الفوائد

إن الأدوات المالية في الميزانية العمومية غير خاضعة لمخاطر أسعار الفوائد باستثناء الودائع حيث بلغت أسعار الفوائد على الودائع من 5 % إلى 6.99 %.

### (4) مخاطر تقلبات العملة

يعرف خطر تقلب العملات بأنه الخطر الناتج عن تذبذب قيمة الأدوات المالية نتيجة التغير في سعر صرف العملات، إن المخاطرة المتعلقة بالأدوات المالية المسماة بالدولار الأمريكي متدنية نظراً لثبات سعر صرف الدينار مقابل الدولار الأمريكي.

### (5) مخاطر تقنية

يعرف الخطر التقني بأنه الخطر الناتج عن استخدام أو الاعتماد على الأنظمة وتقنيات المعلومات في تشغيل الأعمال، والتي قد تؤدي في حال تحققها إلى تعطل العمليات أو فقدان أو تسريب البيانات أو خسائر مالية أو مخالفة متطلبات رقابية وقانونية أو الإضرار بسمعة الشركة.

**حادي عشر: الإنجازات التي حققتها الشركة خلال السنة المالية**  
فيما يلي الإنجازات التي حققتها الشركة خلال عام 2025:

### رأس مال الشركة

استكملت الشركة إجراءات رفع رأس مالها ليصل إلى (16,000,000) دينار خلال عام 2025.

### حقوق الملكية

بلغت حقوق الملكية (23,955,356) دينار لعام 2025 مقابل (19,192,477) دينار في عام 2024 وبنسبة زيادة (24.8%).

### استثمارات الشركة بأنواعها

بلغت محفظة الأسهم والسندات وفقاً للقيمة السوقية (14,392,523) دينار لعام 2025 مقابل (10,537,979) دينار في عام 2024 وبنسبة نمو (59.1%) مقارنة بالعام السابق.

بلغت الودائع البنكية (19,015,559) دينار لعام 2025 مقابل (15,489,100) دينار في عام 2024 وبنسبة زيادة (22.8%).

### إيرادات عقود التأمين

بلغت إيرادات عقود التأمين لكافة فروع التأمين (34,646,558) دينار لعام 2025 مقابل (31,093,431) دينار في عام 2024 وبنسبة نمو (11.4%).

### صافي نتائج أعمال عقود التأمين وإعادة التأمين والتمويل

بلغت صافي نتائج أعمال عقود التأمين وإعادة التأمين والتمويل لكافة فروع التأمين (878,795) دينار لعام 2025 مقابل (239,974) دينار في عام 2024 وبنسبة نمو (266.2%).



### أرباح الشركة

بلغت أرباح الشركة قبل الضريبة (2,545,340) دينار لعام 2025 مقابل (2,074,560) دينار في عام 2024 وبنسبة (22.7%).

### الاحتياطي الإجباري

بلغ الاحتياطي الإجباري (2,404,837) دينار.

### الاحتياطي الاختياري

لا يوجد.

### نتائج فروع التأمين

لقد حققت الشركة نتائج إيجابية لعام، 2025 وتفاصيلها كما يلي:

#### • فرع تأمين المركبات

بلغت إيرادات عقود التأمين لهذا الفرع (21,385,997) دينار لعام 2025 مقابل (17,647,550) دينار في عام 2024 وبنسبة زيادة (21.2%).

بلغت مطالبات التأمين المتكبدة (15,457,458) دينار لعام 2025 مقابل (13,263,015) دينار في عام 2024 وبنسبة زيادة (16.5%).

#### • فرع التأمين البحري والنقل

بلغت إيرادات عقود التأمين لهذا الفرع (339,550) دينار لعام 2025 مقابل (409,658) دينار في عام 2024 وبنسبة انخفاض (17.1%).

بلغت مطالبات التأمين المتكبدة (194,911) دينار لعام 2025 مقابل (80,308) دينار في عام 2024 وبنسبة زيادة (142.74%).

### • فرع تأمين الحريق والأضرار الأخرى للممتلكات

بلغت إيرادات عقود التأمين لهذا الفرع (3,146,245) دينار لعام 2025 مقابل (3,462,692) دينار في عام 2024 وبنسبة انخفاض (9.1%).

بلغت مطالبات التأمين المتكبدة (538,405) دينار لعام 2025 مقابل (213,537) دينار في عام 2024 وبنسبة زيادة (152.1%).

### • فرع التأمين الطبي

بلغت إيرادات عقود التأمين لهذا الفرع (8,990,521) دينار لعام 2025 مقابل (8,471,028) دينار في عام 2024 وبنسبة زيادة (2.9%).

بلغت مطالبات التأمين المتكبدة (7,443,199) دينار لعام 2025 مقابل (7,208,404) دينار في عام 2024 وبنسبة زيادة (3.3%).

### • فرع التأمين على الحياة

بلغت إيرادات عقود التأمين لهذا الفرع (437,342) دينار لعام 2025 مقابل (443,296) دينار في عام 2024 وبنسبة انخفاض (1.3%).

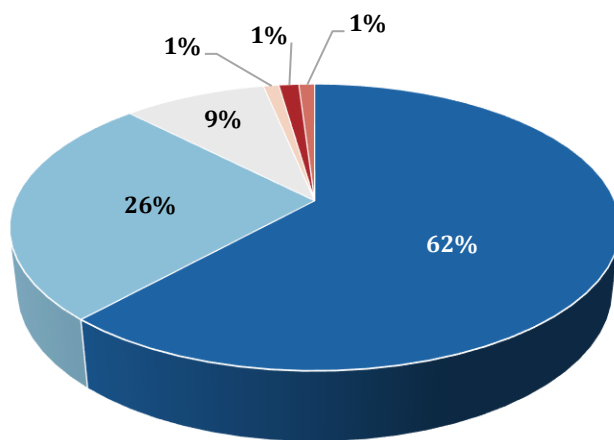
بلغت مطالبات التأمين المتكبدة (78,068) دينار لعام 2025 مقابل (146,247) دينار في عام 2024 وبنسبة انخفاض (46.6%).

### • فروع التأمينات الأخرى

بلغت إيرادات عقود التأمين لهذا الفرع (346,903) دينار لعام 2025 مقابل (389,206) دينار في عام 2024 وبنسبة انخفاض (10.9%).

بلغت مطالبات التأمين المتكبدة (59,699) دينار لعام 2025 مقابل (71,018) دينار في عام 2024 وبنسبة انخفاض (15.9%).

### توزيع إجمالي إيرادات التأمين لعام 2025



فرع تأمين الحريق والأضرار الأخرى للممتلكات

فرع التأمين الطبي

فرع تأمين المركبات

فروع التأمينات الأخرى

فرع التأمين على الحياة

فرع التأمين البحري والنقل

مقارنة إيرادات عقود التأمين ومطالبات التأمين المتكبدة في كل فرع من فروع التأمين خلال السنوات الماضية بما فيها السنة الحالية كالآتي:

إيرادات عقود التأمين						
السنة	الحريق والأضرار الأخرى للممتلكات (دينار)	البحري والنقل (دينار)	المركبات (دينار)	الحياة والطبي (دينار)	التأمينات الأخرى (دينار)	المجموع (دينار)
2025	3,146,245	339,550	21,385,997	9,427,863	346,903	34,646,558
2024	3,462,692	409,658	17,647,550	9,184,324	389,207	31,093,431
2023	3,029,442	394,576	15,499,153	9,172,188	320,354	28,415,713
2022	2,714,769	355,400	14,157,179	10,235,956	353,358	27,816,662
2021	2,798,731	310,679	10,121,997	8,822,621	436,968	22,490,996
2020	2,791,068	284,584	9,398,249	9,007,533	287,838	21,769,271
2019	2,489,728	315,695	11,015,186	10,944,898	661,800	25,427,307
2018	2,451,248	388,384	11,039,869	9,826,611	372,953	24,079,066
2017	2,382,599	375,553	11,472,857	7,157,177	300,489	21,688,675
2016	2,007,733	377,818	12,041,053	8,229,552	378,376	23,034,532
2015	2,248,798	365,566	12,480,178	7,086,628	480,034	22,661,204

### إيرادات عقود التأمين للشركة



### مطالبات التأمين المتكبدة

السنة	الحريق والأضرار الأخرى للممتلكات (دينار)	البحري والنقل (دينار)	المركبات (دينار)	الحياة والطبي (دينار)	التأمينات الأخرى (دينار)	المجموع (دينار)
2025	538,405	194,911	15,457,458	7,521,266	59,699	23,771,740
2024	213,536	80,308	13,263,014	7,354,651	71,019	20,982,528
2023	(373,408)	99,486	10,964,282	8,407,072	2,491	19,099,923
2022	325,118	35,443	9,902,564	9,008,434	19,004	19,290,563
2021	7,939,096	36,319	8,829,916	7,797,574	51,479	24,654,383
2020	919,616	65,049	7,284,675	8,661,514	22,269	16,953,123

### مطالبات التأمين المتكبدة

السنة	الحريق والأضرار الأخرى للممتلكات (دينار)	البحري والنقل (دينار)	المركبات (دينار)	الحياة والطبي (دينار)	التأمينات الأخرى (دينار)	المجموع (دينار)
2019	4,450,915	108,138	10,863,477	10,903,369	25,294	26,351,193
2018	917,121	79,469	12,017,360	7,420,051	20,402	20,454,402
2017	435,035	38,159	8,353,963	5,975,824	14,120	14,817,101
2016	458,720	63,661	8,863,124	5,825,586	10,466	15,221,557
2015	465,789	125,423	8,272,724	5,278,198	30,440	14,172,574

أما الاحتياطيات والمخصصات، فقد استمرت في النمو حسب الجدول المبين أدناه:-

### الاحتياطيات والمخصصات

السنة	احتياطي إجباري (دينار)	احتياطي إختياري (دينار)	مخصص أقساط غير مكتسبة (دينار)	مخصص الادعاءات (دينار)	المخصص الحسابي (دينار)	المجموع (دينار)
2025	2,404,837	-	15,637,203	14,842,577	162,941	33,047,558
2024	2,150,303	-	13,744,850	15,418,932	181,573	31,314,085
2023	2,000,000	-	13,740,726	15,477,301	204,603	31,422,630
2022	2,000,000	-	11,885,593	16,179,081	129,295	28,193,969
2021	2,000,000	-	9,227,345	15,679,807	161,832	27,068,984

الاحتياطيات والمخصصات						
السنة	احتياطي إجباري (دينار)	احتياطي إختياري (دينار)	مخصص أقساط غير مكتسبة (دينار)	مخصص الادعاءات (دينار)	المخصص الحسابي (دينار)	المجموع (دينار)
2020	2,000,000	-	8,008,062	25,081,833	150,712	35,240,607
2019	2,000,000	-	9,332,799	36,650,566	123,475	48,106,840
2018	2,000,000	-	10,224,212	15,383,879	223,292	27,831,383
2017	2,000,000	-	9,053,575	15,594,239	309,176	26,956,990
2016	2,000,000	164,472	9,262,717	13,932,633	138,275	25,498,097
2015	1,984,644	164,472	8,580,624	14,247,004	313,004	25,289,748

ثاني عشر: الأثر المالي لعمليات ذات طبيعة غير متكررة التي حدثت خلال السنة المالية ولا تدخل ضمن نشاط الشركة الرئيسي

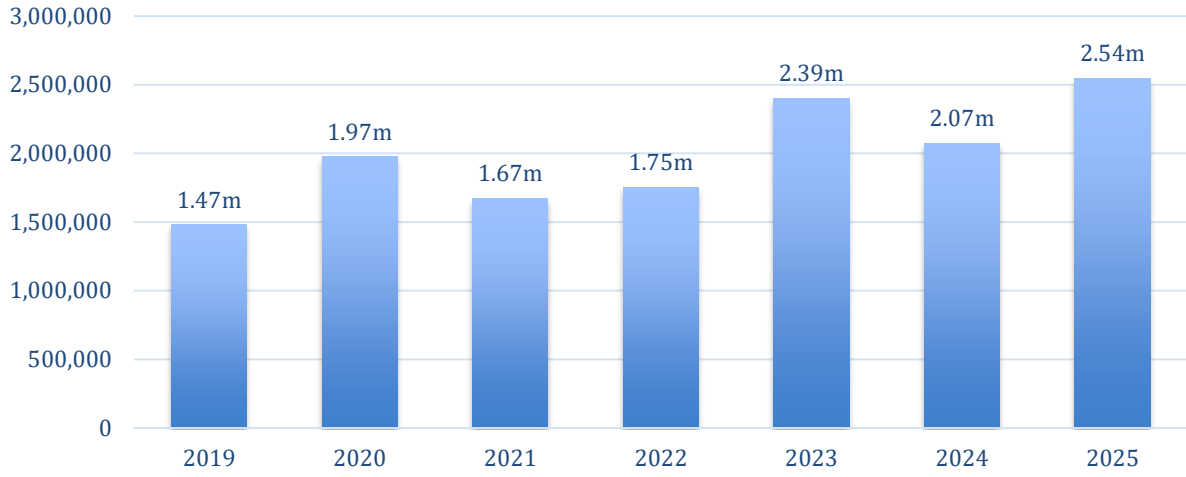
لا يوجد أي أثر مالي لعمليات ذات طبيعة غير متكررة حدثت خلال السنة المالية ولا تدخل ضمن نشاط الشركة الرئيسي.



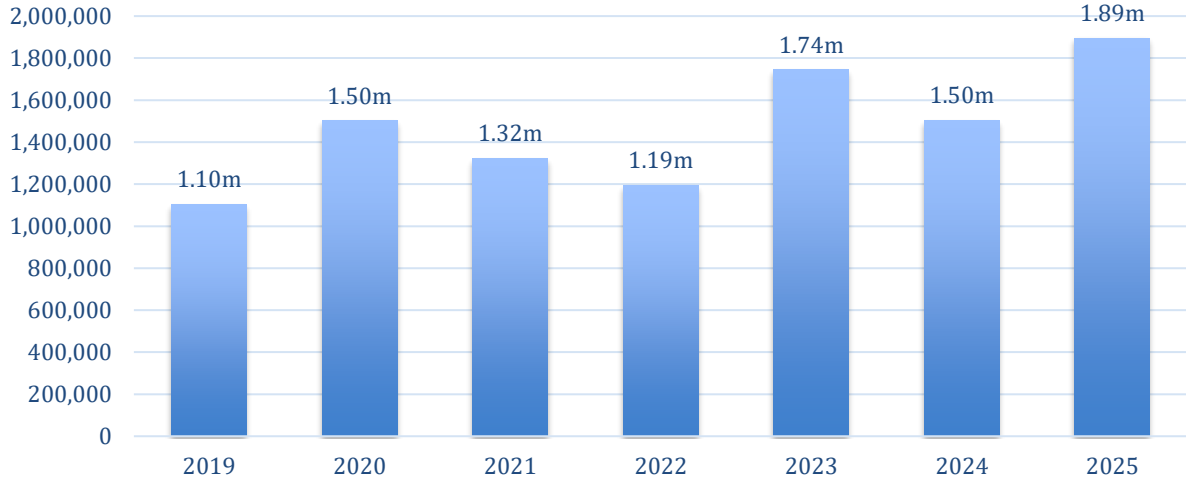
ثالث عشر: السلسلة الزمنية للأرباح المتحققة والأرباح الموزعة وصافي حقوق المساهمين وأسعار الأوراق المالية

البيان	2019 (دينار)	2020 (دينار)	2021 (دينار)	2022 (دينار)	2023 (دينار)	2024 (دينار)	2025 (دينار)
الأرباح المتحققة (قبل الضريبة)	1,479,147	1,974,255	1,671,337	1,752,362	2,398,391	2,074,560	2,545,340
الأرباح المتحققة (بعد الضريبة)	1,103,973	1,501,528	1,322,145	1,194,281	1,744,354	1,503,031	1,894,977
أرباح نقدية موزعة	800,000	لا يوجد	800,000	800,000	800,000	توزيع أسهم مجانية	توزيع أسهم مجانية
توزيعات أسهم مجانية	لا يوجد	لا يوجد	لا يوجد	لا يوجد	لا يوجد	6,000,000 سهم	2,000,000 سهم
صافي حقوق المساهمين	14,189,855	15,404,573	16,516,951	16,621,036	17,668,423	19,192,477	23,955,356
القيمة الدفترية للسهم (دينار)	1.93	2.06	2.08	2.21	1.37	1.50	1.93
أسعار الأوراق المالية	1.15	1.07	1.13	1.40	1.85	1.5	1.13

### الأرباح المتحققة قبل الضريبة



### الأرباح المتحققة بعد الضريبة



#### رابع عشر: تحليل للمركز المالي للشركة ونتائج أعمالها خلال السنة المالية

الرقم	النسب المئوية %		النسب المالية
	2024	2025	
1	6%	5%	العائد على الاستثمار
2	8%	8%	العائد على حقوق المساهمين
3	11%	12%	العائد على رأس المال المدفوع
4	7%	7%	العائد على المبيعات
5	46%	48%	نسبة الملكية
6	113%	98%	المطلوبات المتداولة إلى حقوق المساهمين
7	121%	137%	نسبة التداول
8	54%	101%	الزيادة (النقص) في رأس المال العامل
9	25%	40%	رأس المال العامل إلى حقوق المساهمين

#### خامس عشر: الخطة المستقبلية للشركة

تسعى الشركة المتحدة للتأمين م.ع.م إلى تحقيق رسالتها ورؤيتها من خلال تفعيل الاستراتيجيات المالية والإدارية والتسويقية الملائمة والمساهمة الفاعلة في تطوير صناعة التأمين في المملكة الأردنية الهاشمية والرققي بها إلى أعلى المستويات والمشاركة في بناء ونهضة الاقتصاد الوطني وتطويره باعتبارها أحد مكوناته، كما تسعى إلى زيادة الاستثمار في الموارد البشرية الكفوة واعتماد أفضل المعايير والأساليب التطبيقية والتكنولوجية لإعطاء القيمة المضافة وتقديم ما هو أفضل لعملائها انطلاقاً من قاعدة الشراكة المتبادلة باعتبارها مظلة أمان لمصالحهم وممتلكاتهم، ولتحقيق الرؤية أعلاه تعتمد الشركة على ثلاثة محاور رئيسية وهي:

### المحور المالي:

1. تحقيق نمو مستدام في الربحية.
2. الاستمرار في تحسين هامش الملاءة والاحتفاظ بنسب سيولة عالية.
3. تطبيق المعايير الدولية بأفضل الطرق.
4. التنوع في المحفظة الاستثمارية من خلال الاستثمار في الأسهم والسندات لتحقيق أعلى عائد ممكن مع المحافظة على تقليل المخاطر إلى أدنى مستوى.

### المحور الإداري:

1. تعزيز دور دائرة إدارة المخاطر ودائرة الامتثال ودائرة الموارد البشرية والشؤون الإدارية في الشركة.
2. الاستمرار في تعيين الكفاءات المتخصصة في المجالات والأنشطة التي تخدم الشركة.
3. الاستمرار في تطوير أدوات وأساليب وآلية العمل في الشركة، ورفع كفاءة أداء موظفيها لتحاكي أفضل المستويات العالمية.
4. تطوير بيئة العمل الإدارية والمعلوماتية واللوجستية بما يضمن توحيد الآليات والمنهجيات لزيادة الجودة وتقليل التكاليف.
5. بناء وتفعيل قدرة الشركة على تحمل الأخطار المتوقعة من خلال وضع سياسة إدارة مخاطر متينة.
6. تحديث وبناء أنظمة العمل وتوحيد الإجراءات وزيادة الكفاءة من خلال الاستثمار المدروس في تكنولوجيا المعلومات.
7. تطوير سياسات ولوائح الحوكمة بما يتناسب مع الهيكل التنظيمي للشركة، ومواكبة الممارسات الرائدة والمطبقة عالمياً في مجالات الحوكمة والامتثال.

### المحور التسويقي وتطوير الأعمال:

1. طرح منتجات تأمينية جديدة تلبي احتياجات ورغبة السوق المحلية.
2. المواصلة على تطوير الطاقم الفني والتسويقي لتقديم أفضل الخدمات لعملاء الشركة.
3. تطوير الموقع الإلكتروني الرسمي للشركة ليواكب المستجدات بصورة دائمة.
4. التأكد من أن جميع الإجراءات تتم بمصداقية وشفافية مع العملاء.
5. تطوير وسائل التواصل الاجتماعي للشركة لتسهيل التواصل مع العملاء.

سادس عشر: مقدار أتعاب التدقيق للشركة ومقدار أي أتعاب عن خدمات أخرى تلقاها المدقق و/أو مستحقة له

بلغت أتعاب التدقيق الخارجي للشركة لعام 2025 مبلغ (22,000) دينار، وتضمن نطاق العمل تدقيق حسابات الشركة وتدقيق أنظمة تكنولوجيا المعلومات، ومراجعة إجراءات مكافحة غسل الأموال وتمويل الإرهاب وانسجام ترتيبات الإعادة مع التعليمات النافذة.

سابع عشر:

(1) عدد الأوراق المالية والشركات المسيطر عليها المملوكة من قبل أعضاء مجلس الإدارة

الرقم	الاسم	المنصب	الجنسية	عدد الأسهم كما في تاريخ 31 كانون الأول		الشركات المسيطر عليها من قبل اي منهم
				2024	2025	
1	السيد زياد رؤوف سعد أبو جابر	رئيس مجلس الإدارة	الأردنية	1,986,775	2,270,600	شركة الاستثمارات العامة
						شركة أبو جابر إخوان
						شركة المدار العالمي للاستثمارات
2	السيد باسل موسى زكي الأيوبي	نائب رئيس مجلس الإدارة	الأردنية	1,750	2,000	لا يوجد شركات مسيطر عليها تملك أسهم في الشركة
3	السيد مروان رؤوف سعد أبو جابر	عضو مجلس الإدارة	الأردنية	2,220,783	2,538,174	شركة الاستثمارات العامة
						شركة أبو جابر إخوان
						شركة المدار العالمي للاستثمارات
4	السيد سامر عبدالقادر عبدالله القاضي	عضو مجلس الإدارة	الأردنية	1,750	2,000	لا يوجد شركات مسيطر عليها تملك أسهم في الشركة
5	السيد زيد كمال سامي عصفور	عضو مجلس الإدارة	الأردنية	4,375	5,000	لا يوجد شركات مسيطر عليها تملك أسهم في الشركة

الرقم	الاسم	المنصب	الجنسية	عدد الأسهم كما في تاريخ 31 كانون الأول		الشركات المسيطر عليها من قبل اي منهم
				2024	2025	
6	السيد زيد فريد عبده ناصيف	عضو مجلس الإدارة	الأردنية	1,750	2,000	لا يوجد شركات مسيطر عليها تملك أسهم في الشركة
7	السيد عصام محمد مروان فريد فخر الدين	عضو مجلس الإدارة	الأردنية	1,750	2,000	لا يوجد شركات مسيطر عليها تملك أسهم في الشركة
8	السيد ايهاب غازي كامل السعدي	عضو مجلس الإدارة	الأردنية	1,750	2,000	لا يوجد شركات مسيطر عليها تملك أسهم في الشركة
9	السيد عبد النور نايف عبد النور عبد النور	عضو مجلس الإدارة	الأردنية	1,750	2,000	لا يوجد شركات مسيطر عليها تملك أسهم في الشركة
المجموع				4,222,433	4,825,774	

(2) عدد الأوراق المالية والشركات المسيطر عليها المملوكة من قبل أقارب أعضاء مجلس الإدارة

الرقم	الاسم	الجنسية	عدد الأسهم كما في تاريخ 31 كانون الأول		صلة القرابة
			2024	2025	
1	الفاضلة دانا مروان رؤوف أبوجابر	الأردنية	لا يوجد	2,537	إبنة السيد مروان رؤوف سعد أبوجابر
					إبنة شقيق السيد زياد رؤوف سعد أبوجابر
2	السيد كرم مروان رؤوف أبوجابر	الأردنية	لا يوجد	2,500	إبن السيد مروان رؤوف سعد أبوجابر
					إبن شقيق السيد زياد رؤوف سعد أبوجابر
المجموع			-	5,037	

(3) عدد الأوراق المالية والشركات المسيطر عليها المملوكة من قبل الإدارة العليا  
لا يوجد، كما لا يوجد ملكية أوراق مالية لأقارب أشخاص الإدارة العليا.



(4) عدد الأوراق المالية المصدرة من قبل الشركة المملوكة من قبل الشركات المسيطر عليها من قبل أعضاء مجلس الإدارة

عدد الأسهم المملوكة من قبل الشركة المسيطرة عليها		اسم الشخص المسيطر عليها وصفته		جنسية الشركة	الصفة القانونية للشركة	اسم الشركة المسيطر عليها
2024	2025					
712,593	837,249	نائب رئيس مجلس الإدارة	السيد زياد رؤوف سعد أبوجابر	الأردنية	مساهمة عامة	شركة الاستثمارات العامة
5,227	5,973	شريك	السيد زياد رؤوف سعد أبوجابر	الأردنية	تضامن	شركة أبوجابر إخوان
		شريك	السيد مروان رؤوف سعد أبوجابر			
1,786,750	2,042,000	رئيس مجلس الإدارة	السيد زياد رؤوف سعد أبوجابر	الأردنية	مساهمة خاصة محدودة	شركة المدار العالمي للاستثمارات
		عضو مجلس الإدارة	السيد مروان رؤوف سعد أبوجابر			

\* لا يوجد أي شركات مسيطر عليها مملوكة من قبل أقارب أعضاء مجلس الإدارة وأشخاص الإدارة العليا ذوي السلطة التنفيذية وأقاربهم.

ثامن عشر:

(1) المزايا والمكافآت التي يتمتع بها كل من رئيس وأعضاء مجلس الإدارة

الاسم	الصفة	بدل تنقلات عن العام 2025 (دينار)	مكافآت بدل العضوية عن العام 2024 تم دفعها في عام 2025 (دينار)	الإجمالي (دينار)
السيد زياد رؤوف سعد أبوجابر	رئيس مجلس الإدارة	5,000	5,000	10,000
السيد باسل موسى زكي الأيوبي	نائب رئيس مجلس الإدارة	5,000	5,000	10,000
السيد مروان رؤوف سعد أبوجابر	عضو مجلس الإدارة	5,000	4,285	9,285
السيد سامر عبدالقادر عبدالله القاضي	عضو مجلس الإدارة	4,166	5,000	9,166
السيد زيد كمال سامي عصفور	عضو مجلس الإدارة	5,000	4,285	9,285
السيد زيد فريد عبده ناصيف	عضو مجلس الإدارة	4,166	5,000	9,166
السيد عصام محمد مروان فريد فخر الدين	عضو مجلس الإدارة	4,166	5,000	9,166
السيد ايهاب غازي كامل السعدي	عضو مجلس الإدارة	5,000	5,000	10,000
السيد عبد النور نايف عبد النور عبد النور	عضو مجلس الإدارة	5,000	4,285	9,285

\* تم منح رئيس مجلس الإدارة سيارة خاصة للتنقل بها.

## (2) المزايا والمكافآت التي يتمتع بها أشخاص الإدارة العليا التنفيذية

الاسم	المسمى الوظيفي	الرواتب (دينار)	المكافآت (دينار)	الإجمالي (دينار)
السيد رائد خليل حنا حدادين	الرئيس التنفيذي	216,997	93,000	309,997
السيد عناد غالب سليمان دبابنه	رئيس إدارة التأمين على الحياة والطبي	64,568	4,000	68,568
السيد فادي جمال البرت حشوه	رئيس إدارة الموارد البشرية والشؤون الإدارية	39,200	2,400	41,600
السيد كيفورك بريفان كريكور قلنجيان	رئيس إدارة تطوير الأعمال	39,200	5,000	44,200
السيد مكرم فريز عيد فاخوري (من تاريخ 2025/09/01)	رئيس الإدارة المالية	18,652	-	18,652
السيد نعمان حامد محمود موسى (من تاريخ 2025/09/01)	رئيس إدارة تكنولوجيا المعلومات	16,787	-	16,787
السيدة فرح عبد الكريم سليمان عبيدات (لغاية تاريخ 2025/07/21)	رئيس الإدارة الفنية وإعادة التأمين	25,494	2,000	27,494
السيد خالد علي محمود حشكي (لغاية تاريخ 2025/08/05)	رئيس الإدارة المالية	38,716	-	38,716

\* تم منح الرئيس التنفيذي سيارة خاصة للتنقل بها.

تاسع عشر: التبرعات والمنح التي دفعتها الشركة خلال عام 2025  
بلغت التبرعات المدفوعة خلال عام 2025 مبلغ 8,717 دينار موزعة على النحو التالي:

المبلغ (دينار)	الجهة
5,000	صندوق الطالب الفقير
250	جمعية حماية القدس الشريف
467	جمعية مار منصور الخيرية
3,000	الدورة التدريبية المتخصصة للكوادر التعليمية
8,717	المجموع

عشرون: العقود والمشاريع والارتباطات التي عقدتها الشركة المصدرة مع الشركات التابعة أو الشقيقة أو الحليفة أو رئيس مجلس الإدارة أو أعضاء المجلس أو المدير العام أو أي موظف في الشركة أو أقاربهم

لا يوجد أي عقود أو مشاريع أو ارتباطات التي عقدتها الشركة المصدرة مع الشركات التابعة أو الشقيقة أو الحليفة أو رئيس مجلس الإدارة أو أعضاء المجلس أو المدير العام أو أي موظف في الشركة أو أقاربهم.

واحد وعشرون:

(1) مساهمة الشركة في حماية البيئة  
إبرام اتفاقية مع الشركة الأولى لتدوير الورق والكرتون لغايات إعادة تدوير الورق.

(2) مساهمة الشركة في خدمة المجتمع المحلي  
- توفير قرطاسية للأطفال في مناطق الأقل حظاً بالتعاون مع جمعية أصايل بدر الخيرية.  
- إطلاق حملة التبرع بالدم شارك فيها موظفو الشركة.

- يقر مجلس إدارة الشركة بعدم وجود أي أمور جوهرية قد تؤثر على استمرارية الشركة خلال السنة المالية التالية.
- يقر مجلس الإدارة بمسؤوليته عن إعداد البيانات المالية وتوفير نظام رقابة فعال في الشركة.

	رئيس مجلس الإدارة	السيد زياد رؤوف سعد أبوجابر
	نائب رئيس مجلس الإدارة	السيد باسل موسى زكي الأيوبي
	عضو مجلس الإدارة	السيد مروان رؤوف سعد أبوجابر
	عضو مجلس الإدارة	السيد سامر عبدالقادر عبدالله القاضي
	عضو مجلس الإدارة	السيد زيد كمال سامي عصفور
	عضو مجلس الإدارة	السيد زيد فريد عبده ناصيف
	عضو مجلس الإدارة	السيد عصام محمد مروان فريد فخر الدين
	عضو مجلس الإدارة	السيد ايهاب غازي كامل السعدي
	عضو مجلس الإدارة	السيد عبد النور نايف عبد النور عبد النور

- نقر نحن الموقعين أدناه بصحة ودقة واكتمال المعلومات والبيانات الواردة في التقرير السنوي لعام 2025.

رئيس مجلس الإدارة	الرئيس التنفيذي	رئيس الإدارة المالية
زياد رؤوف سعد أبوجابر	رائد خليل حنا حدادين	مكرم فريز عيد فاخوري
		



المتحدة | UNITED  
التأمين | INSURANCE  
مستقبل آمن | Safe Future

## تقرير الحوكمة



- تلتزم الشركة بتعليمات الحوكمة الخاصة بشركات التأمين رقم (1) لسنة 2022 وتعديلاتها وتعليمات حوكمة الشركات المساهمة المدرجة لعام 2017 ، كما تطبق الشركة أحكام المادة (144) من قانون الشركات الأردني رقم (22) لسنة 1997 وتعديلاته حيث يوجه مجلس إدارة الشركة الدعوة إلى كل مساهم لحضور اجتماع الهيئة العامة وترسل الدعوة بالبريد العادي قبل واحد وعشرون (21) يوماً من التاريخ المقرر لعقد الاجتماع ويراعى بالدعوة جدول أعمال الهيئة العامة وتقرير مجلس الإدارة والميزانية السنوية وحساباتها الختامية وتقرير مدقق الحسابات والبيانات الإيضاحية.
- مجلس الإدارة (أسماء أعضاء مجلس الإدارة ومناصبهم الحالية):  
يتكون مجلس إدارة الشركة من (9) أعضاء، (5) منهم من الأعضاء المستقلين، يتم انتخابهم لمدة (4) سنوات وقد تم انتخاب مجلس الادارة الحالي بتاريخ 2022/04/10 من قبل الهيئة العامة.

الرقم	الاسم	المنصب	الحالة
1	السيد زياد رؤوف سعد أبوجابر	رئيس مجلس الإدارة	غير مستقل وغير تنفيذي
2	السيد باسل موسى زكي الأيوبي	نائب رئيس مجلس الإدارة	غير مستقل وغير تنفيذي
3	السيد مروان رؤوف سعد أبوجابر	عضو مجلس الإدارة	غير مستقل وغير تنفيذي
4	السيد سامر عبدالقادر عبدالله القاضي	عضو مجلس الإدارة	مستقل وغير تنفيذي
5	السيد زيد كمال سامي عصفور	عضو مجلس الإدارة	غير مستقل وغير تنفيذي
6	السيد زيد فريد عبده ناصيف	عضو مجلس الإدارة	مستقل وغير تنفيذي
7	السيد عصام محمد مروان فريد فخر الدين	عضو مجلس الإدارة	مستقل وغير تنفيذي
8	السيد ايهاب غازي كامل السعدي	عضو مجلس الإدارة	مستقل وغير تنفيذي
9	السيد عبد النور نايف عبد النور عبد النور	عضو مجلس الإدارة	مستقل وغير تنفيذي

- ممثلو أعضاء مجلس الإدارة:  
لا يوجد.

- المناصب التنفيذية في الشركة وأسماء الأشخاص الذين يشغلونها كما في 2025/12/31:

الرقم	الاسم	المنصب
1	السيد رائد خليل حنا حدادين	الرئيس التنفيذي
2	السيد عناد غالب سليمان دبابنه	رئيس إدارة التأمين على الحياة والطبي
3	السيد فادي جمال البرت حشوه	رئيس إدارة الموارد البشرية والشؤون الإدارية
4	السيد كيفورك بريغان كريكور قلنجان	رئيس إدارة تطوير الأعمال
5	السيد مكرم فريز عيد فاخوري	رئيس الإدارة المالية
6	السيد نعمان حامد محمود موسى	رئيس إدارة تكنولوجيا المعلومات

- عضويات مجالس الإدارة التي يشغلها عضو مجلس الإدارة في الشركات المساهمة العامة إن وجدت:

- (1) السيد زياد رؤوف سعد أبوجابر – نائب رئيس مجلس الإدارة في:  
– شركة الاستثمارات العامة ممثلا عن شركة أبوجابر إخوان.
- (2) السيد سامر عبدالقادر عبدالله القاضي - عضو في:  
– شركة البحر المتوسط للاستثمارات السياحية.  
– بنك الاستثمار العربي الأردني.

(3) السيد زيد فريد عبده ناصيف - عضو في:

- شركة دار الدواء للتنمية والاستثمار ممثلاً عن شركة أبوجابر إخوان.
- شركة الأردن لتطوير المشاريع السياحية ممثلاً عن شركة الاستثمارات العامة.
- شركة الثقة للنقل الدولي.

(4) السيد عبد النور نايف عبد النور عبد النور - عضو في:

- البنك التجاري الأردني.
- شركة الأردن الأولى للاستثمار.

- ضابط ارتباط الحوكمة لدى الشركة المتحدة للتأمين:
  - السيد محمود علي محمد نصار.

- اللجان المنبثقة عن مجلس الإدارة:

- (1) لجنة التدقيق.
- (2) لجنة الاستثمار.
- (3) لجنة الترشيحات والمكافآت.
- (4) لجنة الحوكمة والامتثال.
- (5) لجنة إدارة المخاطر.

- رئيس وأعضاء لجنة التدقيق

- (1) السيد زيد فريد عبده ناصيف (الرئيس).
- (2) السيد زيد كمال سامي عصفور (عضو).
- (3) السيد عصام محمد مروان فريد فخر الدين (عضو).

- رئيس وأعضاء لجنة الترشيحات والمكافآت

- (1) السيد باسل موسى زكي الأيوبي (الرئيس).
- (2) السيد زياد رؤوف سعد أبوجابر (عضو).
- (3) السيد سامر عبدالقادر عبدالله القاضي (عضو).

- رئيس وأعضاء لجنة الاستثمار
  - 1 السيد زياد رؤوف سعد أبوجابر (الرئيس).
  - 2 السيد زيد فريد عبده ناصيف (عضو).
  - 3 السيد إيهاب غازي كامل السعدي (عضو).
  - 4 السيد عصام محمد مروان فريد فخر الدين (عضو).
- رئيس وأعضاء لجنة الحوكمة والامتثال
  - 1 السيد عبد النور نايف عبد النور عبد النور (الرئيس).
  - 2 السيد زياد رؤوف سعد أبوجابر (عضو).
  - 3 السيد عصام محمد مروان فريد فخر الدين (عضو).
- رئيس وأعضاء لجنة إدارة المخاطر
  - 1 السيد سامر عبدالقادر عبدالله القاضي (الرئيس).
  - 2 السيد مروان رؤوف سعد أبوجابر (عضو).
  - 3 السيد رائد خليل حنا حدادين (عضو).
- عدد اجتماعات اللجان المنبثقة عن مجلس الإدارة وعدد مرات حضور كل عضو على حده

#### (1) لجنة التدقيق

بلغ عدد اجتماعات لجنة التدقيق خلال السنة (5) خمسة اجتماعات وفيما يلي الأعضاء الحاضرين لكل اجتماع:

الأعضاء/الاجتماعات	الأول	الثاني	الثالث	الرابع	الخامس	المجموع
السيد زيد فريد عبده ناصيف (الرئيس)	√	√	√	√	√	5
السيد زيد كمال سامي عصفور (عضو)	√	√	√	√	√	5
السيد عصام محمد مروان فريد فخر الدين (عضو)	X	√	√	X	√	3

## (2) لجنة الترشيحات والمكافآت

بلغ عدد اجتماعات لجنة الترشيحات والمكافآت خلال السنة اجتماع واحد وفيما يلي الأعضاء الحاضرين للاجتماع:

المجموع	الأول	الأعضاء/الاجتماعات
1	√	السيد باسل موسى زكي الأيوبي (الرئيس)
1	√	السيد زياد رؤوف سعد أبوجابر (عضو)
1	√	السيد سامر عبدالقادر عبدالله القاضي (عضو)

## (3) لجنة الاستثمار

بلغ عدد اجتماعات لجنة الاستثمار خلال السنة اجتماع واحد وفيما يلي الأعضاء الحاضرين للاجتماع:

المجموع	الأول	الأعضاء/الاجتماعات
1	√	السيد زياد رؤوف سعد أبوجابر (الرئيس)
1	√	السيد زيد فريد عبده ناصيف (عضو)
1	√	السيد إيهاب غازي كامل السعدي (عضو)
1	√	السيد عصام محمد مروان فريد فخر الدين (عضو)

#### (4) لجنة الحوكمة والامتثال

بلغ عدد اجتماعات لجنة الحوكمة والامتثال خلال السنة اجتماعين اثنين وفيما يلي الأعضاء الحاضرين للاجتماع:

المجموع	الثاني	الأول	الأعضاء/الاجتماعات
2	√	√	السيد عبد النور نايف عبد النور عبد النور (الرئيس)
2	√	√	السيد زياد رؤوف سعد أبوجابر (عضو)
2	√	√	السيد عصام محمد مروان فريد فخر الدين (عضو)

#### (5) لجنة إدارة المخاطر

بلغ عدد اجتماعات لجنة إدارة المخاطر خلال السنة اجتماعين اثنين وفيما يلي الأعضاء الحاضرين للاجتماع:

المجموع	الثاني	الأول	الأعضاء/الاجتماعات
2	√	√	السيد سامر عبدالقادر عبدالله القاضي (الرئيس)
1	X	√	السيد مروان رؤوف سعد أبوجابر (عضو)
2	√	√	السيد رائد خليل حنا حدادين (عضو)

- اجتمعت لجنة التدقيق مع المدقق الخارجي خلال عام 2025 (4) أربع مرات، وذلك دون حضور أي من أشخاص الإدارة التنفيذية العليا أو من يمثلها.

- اجتمع أعضاء مجلس الإدارة في عام 2025 (6) ستة اجتماعات وكان حضور الأعضاء كالتالي:

الاسم	الأول	الثاني	الثالث	الرابع	الخامس	السادس	المجموع
السيد زياد رؤوف سعد أبوجابر	√	√	√	√	√	√	6
السيد باسل موسى زكي الأيوبي	√	√	√	√	√	√	6
السيد مروان رؤوف سعد أبوجابر	√	√	√	√	√	√	6
السيد سامر عبدالقادر عبدالله القاضي	√	√	√	X	√	√	5
السيد زيد كمال سامي عصفور	√	√	√	√	√	√	6
السيد زيد فريد عبده ناصيف	X	√	√	√	√	√	5
السيد عصام محمد مروان فريد فخر الدين	√	√	√	√	X	√	5
السيد ايهاب غازي كامل السعدي	√	√	√	√	√	√	6
السيد عبد النور نايف عبد النور عبد النور	√	√	√	√	√	√	6

زياد رؤوف سعد أبوجابر  
رئيس مجلس الإدارة





الشركة المتحدة للتأمين  
(شركة مساهمة عامة محدودة)  
عمان – المملكة الأردنية الهاشمية  
القوائم المالية وتقرير مدقق الحسابات المستقل  
للسنة المالية المنتهية في 31 كانون الأول 2025

شركة المتحدة للتأمين  
(شركة مساهمة عامة محدودة)  
عمان – المملكة الأردنية الهاشمية  
القوائم المالية وتقرير مدقق الحسابات المستقل  
للسنة المالية المنتهية في ٣١ كانون الأول ٢٠٢٥

جدول المحتويات

صفحة	
١-٣	تقرير مدقق الحسابات المستقل
٤	قائمة المركز المالي كما في ٣١ كانون الأول ٢٠٢٥
٥	قائمة الربح أو الخسارة للسنة المالية المنتهية في ٣١ كانون الأول ٢٠٢٥
٦	قائمة الدخل الشامل الآخر للسنة المالية المنتهية في ٣١ كانون الأول ٢٠٢٥
٧	قائمة التغيرات في حقوق المساهمين للسنة المالية المنتهية في ٣١ كانون الأول ٢٠٢٥
٨	قائمة التدفقات النقدية للسنة المالية المنتهية في ٣١ كانون الأول ٢٠٢٥
٩	قائمة الربح أو الخسارة – تأمينات الحياة للسنة المالية المنتهية في ٣١ كانون الأول ٢٠٢٥
٧٧-١٠	إيضاحات حول القوائم المالية للسنة المالية المنتهية في ٣١ كانون الأول ٢٠٢٥

## تقرير مدقق الحسابات المستقل

السادة/ المساهمين المحترمين  
شركة المتحدة للتأمين  
(المساهمة العامة المحدودة)  
عمان - المملكة الأردنية الهاشمية

تحية طيبة وبعد،،،

### الرأي

لقد قمنا بتدقيق القوائم المالية لشركة المتحدة للتأمين ("الشركة")، والتي تشمل قائمة المركز المالي كما في ٣١ كانون الأول ٢٠٢٥، قائمة الربح أو الخسارة والدخل الشامل الآخر، وقائمة التغيرات في حقوق المساهمين، وقائمة التدفقات النقدية للسنة المالية المنتهية في ذلك التاريخ، وملخصا للسياسات المحاسبية الهامة والإيضاحات التفسيرية الأخرى.

في رأينا، أن القوائم المالية المرفقة ككل تظهر بعدل، من كافة النواحي الجوهرية، المركز المالي كما في ٣١ كانون الأول ٢٠٢٥، وأدائها المالي وتدفقاتها النقدية للسنة المالية المنتهية في ذلك التاريخ وفقا للمعايير الدولية للتقارير المالية.

### أساس الرأي

تم تدقيقنا وفقا لمعايير التدقيق الدولية، إن مسؤوليتنا بموجب تلك المعايير تم توضيحها بالتفصيل في قسم "مسؤوليات المدقق عن تدقيق القوائم المالية" في تقريرنا. إننا مستقلون عن الشركة وذلك وفقا لقواعد آداب وسلوك المهنة الصادر عن مجلس المعايير الدولية لأداب وسلوك المهنة للمحاسبين المهنيين وكذلك متطلبات آداب وسلوك المهنة ذات الصلة بتدقيقنا للقوائم المالية، كما أننا يلتزمنا بمسؤولياتنا الأخلاقية الأخرى وفقا لتلك القواعد والمتطلبات. باعتقادنا أن أدلة التدقيق التي حصلنا عليها كافية وملزمة لأن تكون أساسا لإبداء رأينا.

### مسؤوليات الإدارة والمكلفين بالحوكمة عن القوائم المالية

إن الإدارة مسؤولة عن إعداد القوائم المالية وعرضها بشكل عادل، طبقاً للمعايير الدولية للتقارير المالية. كما أن الإدارة مسؤولة عن أنظمة الرقابة الداخلية التي تراها ضرورية لإعداد قوائم مالية خالية من أية أخطاء جوهرية، سواء كانت ناتجة عن احتيال أو خطأ.

عند إعداد القوائم المالية، فإن الإدارة مسؤولة عن تقييم مقدرة الشركة على الاستمرار في العمل وفقا لأساس الاستمرارية والإفصاح، وحسبما هو ملائم، عن الأمور ذات العلاقة بالاستمرارية واستخدام أساس الاستمرارية ما لم تعتزم الإدارة تصفية الشركة أو إيقاف عملياتها، أو عدم وجود بديل حقيقي بخلاف ذلك.

إن المكلفين بالحوكمة هم المسؤولون عن الإشراف على عملية إعداد التقارير المالية في الشركة.

### أمور التدقيق الهامة (الأساسية)

إن أمور التدقيق الهامة هي الأمور التي، وفقاً لحكمنا المهني، لها الأهتمام الأكبر في تدقيقنا للقوائم المالية للسنة الحالية. إن هذه الأمور تم وضعها في الاعتبار في سياق تدقيقنا للقوائم المالية ككل وعند تكوين رأينا حولها، وليس لغرض إبداء رأي منفصل حول هذه الأمور.

## تقرير مدقق الحسابات المستقل (تابع)

كيف تم معالجة أمر التدقيق الرئيسي في تدقيتنا	أمر التدقيق الرئيسي
<p>لقد قمنا بإجراءات التدقيق التالية:</p> <ul style="list-style-type: none"> <li>• فهم وتقييم واختبار الضوابط الرئيسية حول عمليات معالجة المطالبات وتحديد المخصصات.</li> <li>• تقييم كفاءة وقدرات وموضوعية الخبير الاكتواري المعين على أساس مؤهلاتهم المهنية وخبراتهم وتقييم استقلاليتهم.</li> <li>• إجراء اختبارات موضوعية، على أساس العينة، على المبالغ المسجلة للمطالبات التي تم الإخطار بها والمدفوعة. بما في ذلك مقارنة مبلغ المطالبات القائمة مع وثائق المصدر المناسبة لتقييم احتياطيات المطالبات القائمة.</li> <li>• التحقق من اكتمال البيانات المستخدمة كمدخلات في التقييمات الاكتوارية واختبار، على أساس العينة، دقة بيانات المطالبات الأساسية التي يستخدمها الخبير الاكتواري المعين، في تقدير القيمة الحالية للتدفقات النقدية المستقبلية وتعديل المخاطر للمخاطر غير المالية وعنصر الخسارة من خلال مقارنتها بالسجلات المحاسبية والسجلات الأخرى.</li> <li>• قمنا بالاستعانة بمتخصصين اكتواريين لدينا لتقييم الممارسات الاكتوارية للشركة ومدى كفاية المخصصات المحفوظ بها والحصول على تأكيد حول التقرير الصادر عن الخبير الاكتواري المعين. كما قام المتخصصين الاكتواريين لدينا بما يلي:</li> </ul> <ol style="list-style-type: none"> <li>(١) تقييم ما إذا كانت المنهجيات الاكتوارية للشركة متوافقة مع الممارسات الاكتوارية المقبولة عموماً.</li> <li>(٢) تقييم مدى ملائمة أساليب الحساب والافتراضات الاكتوارية الرئيسية المستخدمة وتحليل الحساسية المُنفذ.</li> <li>(٣) تقديم توقعات مستقلة للقيمة الحالية للتدفقات النقدية المستقبلية، وتعديل المخاطر للمخاطر غير المالية وعنصر الخسارة لخطوط الإنتاج المهمة لمقارنتها بالمبالغ المسجلة من قبل الإدارة.</li> <li>(٤) تقييم مدى كفاية وملاءمة الإفصاحات ذات الصلة في القوائم المالية.</li> </ol>	<p><b>٢- تقييم الالتزامات المتعلقة بالمطالبات المتكبدة وعنصر الخسارة.</b></p> <p>إن تقدير الالتزامات المتعلقة بالمطالبات المتكبدة وعنصر الخسارة ينطوي على درجة كبيرة من الأحكام. ويستلزم ذلك تقدير القيمة الحالية للتدفقات النقدية المستقبلية وتعديل المخاطر غير المالية (التي تشكل جزءاً من التزام المطالبات المتكبدة) وعنصر الخسارة (الذي يشكل جزءاً من التزام التغطية المتبقية). يتم تطبيق تعديل المخاطر غير المالية على القيمة الحالية للتدفقات النقدية المستقبلية المقدرة ويعكس التعويض الذي تطلبه الشركة لتحمل عدم اليقين بشأن مبلغ وتوقيت التدفقات النقدية من المخاطر غير المالية عند وفاء الشركة بالتزاماتها بموجب عقود التأمين. تعتمد القيمة الحالية للتدفقات النقدية المستقبلية على أفضل تقدير لتقدير للتكلفة النهائية لجميع المطالبات المتكبدة ولكن لم تتم تسويتها في تاريخ التقرير، سواء تم الإبلاغ عنها أم لا. يُثبت عنصر الخسارة في أي وقت خلال فترة التغطية، إذا أشارت الحقائق والظروف إلى أن مجموعة من العقود غير مجدية. يُعاد قياس عنصر الخسارة هذا في تاريخ كل تقرير على أنه الفرق بين المبالغ التدفقات النقدية عند الوفاء المحددة بموجب نموذج القياس العام المتعلق بالخدمة المستقبلية والقيمة الدفترية لالتزام التغطية المتبقية دون عنصر الخسارة.</p> <p>تستعين الشركة بخبير اكتواري خارجي " الخبير الاكتواري المعين" لمساعدتها في تقدير تلك المطلوبات. ويستخدم الخبير مجموعة من المنهجيات لتحديد هذه المطلوبات استناداً إلى عدد من الافتراضات الصريحة أو الضمنية المتعلقة بمبلغ التسوية المتوقع وأنماط تسوية المطالبات.</p> <p>كما في ٣١ كانون الأول ٢٠٢٥، تبلغ تقديرات القيمة الحالية للتدفقات النقدية المستقبلية وتعديل المخاطر للمخاطر غير المالية ١٧,٥ مليون دينار أردني، كما هو مبين في إيضاح ١٢ حول القوائم المالية.</p> <p>لقد اعتبرنا هذا الأمر بمثابة أمر تدقيق رئيسي نظراً لعدم اليقين المتأصل في التقدير والاجتهادات الذاتية التي ينطوي عليها تقييم تقديرات القيمة الحالية للتدفقات النقدية المستقبلية وتعديل المخاطر للمخاطر غير المالية الناشئة عن عقود التأمين.</p> <p>انظر الإيضاح رقم (٥) للاطلاع على السياسات المحاسبية ذات الأهمية النسبية والأحكام والتقديرات المحاسبية الهامة المتعلقة بمطلوبات عقود التأمين.</p>

### المعلومات الأخرى الواردة في التقرير السنوي للشركة لعام ٢٠٢٥

تتكون المعلومات الأخرى من المعلومات الواردة في التقرير السنوي للشركة لعام ٢٠٢٥ غير القوائم المالية وتقرير مدقق الحسابات أن الإدارة هي المسؤولة عن المعلومات الأخرى من المتوقع أن يتم تزويدنا بالتقرير السنوي للشركة لعام ٢٠٢٥ لاحقاً التاريخ تقريرنا حول القوائم المالية أن رأينا لا يشمل المعلومات الأخرى وأنها لا نبدي أي تأكيد حول المعلومات الأخرى.

أن مسؤوليتنا هي قراءة المعلومات الأخرى عند الحصول عليها، فيما إذا كانت المعلومات الأخرى تتعارض جوهرياً مع القوائم المالية الموحدة أو من معرفتنا خلال عملية تدقيق القوائم المالية.

## تقرير مدقق الحسابات المستقل (تابع)

### مسؤولية المدقق عن تدقيق القوائم المالية:

تتمثل أهدافنا في الحصول على تأكيد معقول فيما إذا كانت القوائم المالية ككل خالية من أية أخطاء جوهرية سواء كانت ناتجة عن الاحتيال أو الخطأ، وإصدار تقرير المدقق الذي يتضمن رأينا. إن التأكيد المعقول هو مستوى عالٍ من التأكيد، لكنه لا يضمن بأن التدقيق الذي تم القيام به وفقا لمعايير التدقيق الدولية ستكشف دائما عن خطأ جوهري عند وجوده. تنشأ الأخطاء عن الغش أو الخطأ وتعد جوهرية، بمفردها أو في مجموعها، إذا كان يتوقع بشكل معقول بأنها ستؤثر على القرارات الاقتصادية التي يتخذها المستخدمون بناء على هذه القوائم المالية. وكجزء من التدقيق وفقا لمعايير التدقيق الدولية، فإننا نمارس الحكم المهني ونحافظ على نزعة الشك المهني خلال التدقيق وعلمنا أيضا:

- تحديد وتقييم مخاطر وجود أي أخطاء جوهرية في القوائم المالية، سواء كانت ناتجة عن الاحتيال أو الخطأ، وتصميم وتنفيذ إجراءات التدقيق لمواجهة تلك المخاطر، والحصول على أدلة تدقيق كافية وملائمة لأن تكون أساسا لإبداء رأينا، يعد خطر عدم اكتشاف أي خطأ جوهري ناتج عن الاحتيال أعلى من الخطر الناتج عن الخطأ، لأن الاحتيال قد ينطوي على تواطؤ أو تزوير أو حذف متعمد أو إفادات مضللة أو تجاوز لإجراءات الرقابة الداخلية.
- الحصول على فهم لأنظمة الرقابة الداخلية ذات الصلة بالتدقيق، من أجل تصميم إجراءات تدقيق ملائمة وفقا للظروف، وليس بغرض إبداء رأي حول فاعلية أنظمة الرقابة الداخلية للشركة.
- تقييم مدى ملاءمة السياسات المحاسبية المستخدمة، ومدى معقولية التقديرات المحاسبية والإفصاحات ذات العلاقة التي قامت بها الإدارة.
- استنتاج مدى ملاءمة استخدام الإدارة لأساس الاستمرارية واستناداً إلى أدلة التدقيق التي تم الحصول عليها، فيما إذا كان هناك عدم تأكيد جوهري يتعلق بأحداث أو ظروف قد تثير شكاً كبيراً حول مقدرة الشركة على الاستمرار في العمل وفقاً لمفهوم الاستمرارية. وإذا ما استنتجنا وجود عدم تأكيد جوهري، يتعين علينا لفت الانتباه في تقريرنا إلى الإفصاحات ذات العلاقة الواردة في القوائم المالية وإذا كانت تلك الإفصاحات غير كافية، نقوم بتعديل رأينا. تستند استنتاجاتنا إلى أدلة التدقيق التي تم الحصول عليها حتى تاريخ تقريرنا. ومع ذلك، فإن الأحداث أو الظروف المستقبلية قد تؤدي إلى توقف الشركة عن الاستمرار في العمل وفقاً لأساس الاستمرارية.
- تقييم العرض العام وهيكل ومحتوى القوائم المالية، بما في ذلك الإفصاحات، وفيما إذا كانت القوائم المالية تظهر المعاملات والأحداث ذات العلاقة بطريقة تحقق عرضاً عادلاً.

نقوم بإبلاغ المكلفين بالحوكمة – من بين أمور أخرى – بشأن النطاق والتوقيت المخطط للتدقيق والنتائج الهامة للتدقيق، بما في ذلك أية أوجه قصور هامة في أنظمة الرقابة الداخلية تم اكتشافها خلال التدقيق.

كما نقوم بتزويد المكلفين بالحوكمة ببيان يفيد بأننا التزمنا بالمتطلبات الأخلاقية ذات الصلة بالاستقلالية، وإبلاغهم بكافة العلاقات والأمور الأخرى التي قد يعتقد بأنها تؤثر بشكل معقول على استقلاليتنا، وتقديم ضوابط الالتزام ذات العلاقة إذا تطلب ذلك.

ومن الأمور التي يتم إبلاغها للمكلفين بالحوكمة، فإننا نحدد تلك الأمور التي كانت لها أهمية بالغة أثناء تدقيق القوائم المالية للسنة الحالية، واعتبارها أمور تدقيق رئيسية. نقوم بتبيان هذه الأمور في تقريرنا مالم تحظر الأنظمة والقوانين الإفصاح العلني عن هذا الأمر، أو عندما، وفي ظروف نادرة للغاية، نرى أن الأمر لا ينبغي الإبلاغ عنه في تقريرنا بسبب التبعات السلبية للإبلاغ والتي تفوق - بشكل معقول - المصلحة العامة في ذلك الإبلاغ.

### التقرير حول المتطلبات النظامية والتنظيمية الأخرى:

تحتفظ شركة المتحدة للتأمين المساهمة العامة المحدودة بسجلات محاسبية منظمة بصورة أصولية كما في ٣١ كانون الأول ٢٠٢٥، وتتفق من كافة النواحي الجوهرية مع القوائم المالية المرفقة ونوصي الهيئة العامة بالمصادقة عليها.

التاريخ: ٢٥ شباط ٢٠٢٦

مجموعة العثمان الدولية

محاسبون قانونيون

(عضو مستقل في كريستون العالمية)

حسن امين عثمان

إجازة رقم (٦٧٤)



شركة المتحدة للتأمين  
(شركة مساهمة عامة محدودة)  
قائمة المركز المالي  
كما في 31 كانون الأول 2025  
(دينار أردني)

2024	2025	إيضاح	
<b>الموجودات</b>			
15,489,100	19,015,559	6	ودائع لدى البنوك، صافي
158,831	129,082	7	موجودات مالية بالقيمة العادلة من خلال قائمة الربح أو الخسارة
6,359,147	10,243,440	8	موجودات مالية بالقيمة العادلة من خلال قائمة الدخل الشامل الآخر
4,020,001	4,020,001	9	موجودات مالية بالتكلفة المطفأة
4,592,774	4,506,888	10	استثمارات عقارية
30,619,853	37,914,970		<b>مجموع الاستثمارات</b>
1,684,828	1,987,851	11	نقد في الصندوق ولدى البنوك
1,758,361	882,348	12	موجودات عقود التأمين (منهج تخصيص الاقساط)، صافي
2,291,685	3,245,458	14	موجودات عقود اعادة التأمين المحتفظ بها:منهج تخصيص الاقساط
657,959	758,278	17	موجودات ضريبية مؤجلة
4,392,098	4,255,485	18	ممتلكات ومعدات، صافي
11,054	6,894	19	موجودات غير ملموسة، صافي
-	5,250		أبنية تحت التنفيذ
709,520	744,576	20	موجودات أخرى
11,505,502	11,886,140		<b>مجموع الموجودات</b>
42,125,358	49,801,110		<b>المطلوبات وحقوق المساهمين</b>
<b>المطلوبات:</b>			
21,743,067	23,584,309	12	مطلوبات عقود التأمين (منهج تخصيص الاقساط)
21,743,067	23,584,309		<b>مجموع مطلوبات عقود التأمين</b>
195,619	80,007	14	مطلوبات عقود إعادة التأمين
197,091	310,589	21	مخصصات مختلفة
363,873	410,073	17	مخصص ضريبة الدخل
30,480	1,038,120	17	مطلوبات ضريبة مؤجلة
402,751	422,656	22	مطلوبات أخرى
1,189,814	2,261,445		<b>مجموع المطلوبات</b>
22,932,881	25,845,754		<b>حقوق المساهمين :</b>
14,000,000	16,000,000	23	رأس المال المصرح به والمدفوع
41,507	41,507		علاوة إصدار
2,150,303	2,404,837	24	احتياطي اجباري
10,278	2,878,180	25	احتياطي في القيمة العادلة
2,990,389	2,630,832	26	أرباح مدورة
19,192,477	23,955,356		<b>مجموع حقوق المساهمين</b>
42,125,358	49,801,110		<b>مجموع المطلوبات وحقوق المساهمين</b>

إن الإيضاحات المرفقة من 1 إلى 53 تعتبر جزءاً لا يتجزأ من هذه القوائم المالية

شركة المتحدة للتأمين  
(شركة مساهمة عامة محدودة)  
قائمة الربح أو الخسارة  
للسنة المالية المنتهية في 31 كانون الأول 2025  
(دينار أردني)

2024	2025	ايضاح	الإيرادات:
31,093,431	34,646,558	28	إيرادات عقود التأمين
(25,808,149)	(28,874,258)	29	مصروفات عقود التأمين
5,285,282	5,772,300		نتائج أعمال عقود التأمين
3,790,739	6,402,189	30	إيرادات عقود إعادة التأمين
(8,979,584)	(11,296,531)	31	مصروفات عقود إعادة التأمين
(5,188,845)	(4,894,342)		نتائج أعمال عقود إعادة التأمين
96,437	877,958		صافي نتائج أعمال التأمين
69,545	(11,612)	32	(مصروفات)/ إيرادات التمويل - عقود التأمين
73,992	12,449	33	(مصروفات)/ إيرادات التمويل - عقود إعادة التأمين
143,537	837		صافي نتائج تمويل أعمال التأمين
1,244,607	1,312,734	34	فوائد دائنة
486,301	533,662	35	صافي ارباح/ (خسائر) الموجودات المالية والاستثمارات
412,305	-	36	إيرادات أخرى
2,143,213	1,846,396		صافي دخل الاستثمار
2,383,187	2,725,191		صافي نتيجة التأمين والاستثمار (مجموع الإيرادات)
(42,857)	(55,909)	38	مصاريف إدارية وعمومية غير موزعة
(265,770)	(82,813)	38	استهلاكات وإطفاءات غير موزعة
-	(36,009)	38	خسائر إئتمانية متوقعة للموجودات المالية والاستثمارات
-	( 5,120)	38	مصروفات أخرى
(308,627)	(179,851)		إجمالي المصروفات
2,074,560	2,545,340		صافي ربح السنة قبل الضريبة
(523,369)	(588,539)	17	مصروف ضريبة الدخل
(48,160)	(61,824)	17	رسوم المساهمة الوطنية
1,503,031	1,894,977		صافي ربح السنة بعد الضريبة
0.107	0.118	39	حصة السهم من ربح السنة

إن الإيضاحات المرفقة من 1 إلى 53 تعتبر جزءاً لا يتجزأ من هذه القوائم المالية



شركة المتحدة للتأمين  
(شركة مساهمة عامة محدودة)  
قائمة الدخل الشامل الآخر  
للسنة المالية المنتهية في 31 كانون الأول 2025  
(دينار أردني)

2024	2025	
1,503,031	1,894,977	صافي ربح السنة
21,023	2,867,901	يضاف: بنود الدخل الشامل الآخر:
1,524,054	4,762,877	التغير في احتياطي القيمة العادلة للموجودات المالية
		إجمالي الدخل الشامل الآخر

إن الإيضاحات المرفقة من 1 إلى 53 تعتبر جزءاً لا يتجزأ من هذه القوائم المالية

شركة المتحدة للتأمين  
(شركة مساهمة عامة محدودة)  
قائمة التغيرات في حقوق المساهمين  
للسنة المالية المنتهية في 31 كانون الأول 2025  
(دينار أردني)

رأس المال	علاوة إصدار	احتياطي اجباري	احتياطي القيمة العادلة	الأرباح المدورة		المجموع	الاجمالي	
				أرباح متحققة	أرباح غير متحققة			
<b>2024</b>								<b>الرصيد كما في 31 كانون الاول 2023</b>
8,000,000	41,507	2,000,000	(10,745)	7,594,991	42,670	7,637,661	17,668,423	صافي ربح السنة
-	-	-	-	1,503,031	-	1,503,031	1,503,031	توزيع أسهم مجانية على المساهمين
-	-	-	-	-	-	-	-	المحول الى الاحتياطي الاجباري
-	-	150,303	-	(150,303)	-	(150,303)	-	صافي التغير في احتياطي القيمة العادلة
-	-	-	-	-	-	-	-	للموجودات المالية من خلال قائمة الدخل
-	-	-	21,023	-	-	-	21,022	الشامل الآخر
8,000,000	41,507	150,303	21,023	1,352,728	42,670	1,352,728	1,524,053	اجمالي الدخل الشامل الآخر
6,000,000	-	-	-	(6,000,000)	-	(6,000,000)	-	ارباح موزعة على المساهمين
14,000,000	41,507	2,150,303	10,278	2,947,719	42,670	2,990,389	19,192,477	<b>الرصيد كما في 31 كانون الاول 2024</b>
<b>2025</b>								<b>الرصيد كما في 31 كانون الاول 2024</b>
14,000,000	41,507	2,150,303	10,278	2,947,719	42,670	2,990,389	19,192,476	صافي ربح السنة
-	-	-	-	1,894,977	-	1,894,977	1,894,977	توزيع أسهم مجانية على المساهمين
-	-	-	-	-	-	-	-	المحول الى الاحتياطي الاجباري
-	-	254,534	-	(254,534)	-	(254,534)	-	صافي التغير في احتياطي القيمة العادلة
-	-	-	-	-	-	-	-	للموجودات المالية من خلال قائمة الدخل
-	-	-	2,867,901	-	-	-	2,867,901	الشامل الآخر
-	-	254,534	2,867,901	1,640,443	-	1,640,443	4,762,878	اجمالي الدخل الشامل الآخر
2,000,000	-	-	-	(2,000,000)	-	(2,000,000)	-	ارباح موزعة على المساهمين
16,000,000	41,507	2,404,837	2,878,180	2,588,162	42,670	2,630,832	23,955,354	<b>الرصيد كما في 31 كانون الاول 2025</b>

إن الإيضاحات المرفقة من 1 إلى 53 تعتبر جزءاً لا يتجزأ من هذه القوائم المالية

شركة المتحدة للتأمين  
(شركة مساهمة عامة محدودة)  
قائمة التدفقات النقدية  
للسنة المالية المنتهية في 31 كانون الأول 2025  
(دينار أردني)

2024	2025	
		التدفقات النقدية من الأنشطة التشغيلية:
2,074,560	2,545,340	صافي ربح السنة قبل الضريبة
		تعديلات لتسوية صافي الربح قبل الضريبة إلى صافي التدفق النقدي المتولد من الأنشطة التشغيلية:
265,770	250,987	اهتلاكات وإطفاءات
-	381,337	مخصص خسائر ائتمانية متوقعة
		صافي التغير في القيمة العادلة لموجودات مالية من خلال قائمة الربح أو الخسارة
7,079	-	فوائد دائنة
(1,244,607)	(1,312,734)	أرباح بيع استثمارات عقارية
(4,778)	-	التدفقات النقدية من الأنشطة التشغيلية قبل التغير في بنود رأس المال العامل
1,098,024	1,864,930	التغير في بنود رأس المال العامل:
(155,064)	532,683	موجودات عقود التأمين - صافي
1,244,480	(978,773)	موجودات عقود إعادة التأمين - صافي
(69,568)	377,785	موجودات أخرى
1,146,641	1,841,242	مطلوبات عقود التأمين
35,023	(115,612)	مطلوبات عقود إعادة التأمين
15,355	113,498	المدفوع من مخصصات مختلفة
(101,702)	19,905	مطلوبات أخرى
3,213,189	3,655,658	التدفق النقدي من الأنشطة التشغيلية قبل ضريبة الدخل المدفوعة
(781,075)	(709,448)	ضريبة الدخل المدفوعة
-	899,891	فوائد دائنة مقبوضة
2,432,114	3,846,101	صافي التدفق النقدي المتولد من الأنشطة التشغيلية
		التدفقات النقدية من الأنشطة الاستثمارية :
(2,400,000)	(3,534,498)	ودائع لدى البنوك
(101,376)	(24,190)	شراء ممتلكات ومعدات - صافي
-	(138)	شراء موجودات غير ملموسة
75,000	-	المتحصل ممن بيع استثمارات عقارية
-	(5,250)	المدفوع على ابنية تحت التنفيذ
(499,087)	20,998	شراء موجودات مالية
1,244,607	-	فوائد دائنة
(1,680,856)	(3,543,078)	صافي التدفق النقدي المستخدم في الأنشطة الاستثمارية
		التدفقات النقدية من الأنشطة التمويلية :
751,258	303,023	صافي الزيادة في النقد في الصندوق ولدى البنوك
933,570	1,684,828	صافي النقد في الصندوق ولدى البنوك في بداية السنة
1,684,828	1,987,851	صافي النقد في الصندوق ولدى البنوك في نهاية السنة

إن الإيضاحات المرفقة من 1 إلى 53 تعتبر جزءاً لا يتجزأ من هذه القوائم المالية

شركة المتحدة للتأمين  
(شركة مساهمة عامة محدودة)  
قائمة الربح أو الخسارة - تأمينات الحياة  
للسنة المالية المنتهية في 31 كانون الأول 2025  
(دينار أردني)

2024	2025	ايضاح	
			<b>الإيرادات:</b>
443,296	437,342	28	إيرادات عقود التأمين
(175,984)	(126,486)	29	مصروفات عقود التأمين
267,312	310,856		<b>نتائج أعمال عقود التأمين</b>
102,664	64,767	30	إيرادات عقود إعادة التأمين
(339,172)	(255,733)	31	مصروفات عقود إعادة التأمين
(236,508)	(190,966)		<b>نتائج أعمال عقود إعادة التأمين</b>
30,804	119,890		<b>صافي نتائج أعمال التأمين</b>
(11,416)	(133)	32	(مصروفات)/ إيرادات التمويل - عقود التأمين
8,646	(60)	33	(مصروفات)/ إيرادات التمويل - عقود إعادة التأمين
(2,770)	(193)		<b>صافي نتائج تمويل أعمال التأمين</b>
-	-	34	فوائد دائنة
-	-	35	صافي ارباح/ (خسائر) الموجودات المالية والاستثمارات
-	-	36	إيرادات أخرى
-	-		<b>صافي دخل الاستثمار</b>
28,034	119,697		<b>صافي نتيجة التأمين والاستثمار (مجموع الإيرادات)</b>
-	-		مخصص خسائر ائتمانية متوقعة
-	-	37	مصروفات أخرى
-	-		<b>اجمالي المصروفات</b>
28,034	119,697		<b>صافي ربح السنة قبل الضريبة</b>
-	-	17	مصروف ضريبة الدخل
-	-	17	رسوم المساهمة الوطنية
28,034	119,697		<b>صافي ربح السنة بعد الضريبة</b>
0.002	0.008	38	<b>حصة السهم من ربح السنة</b>

إن الإيضاحات المرفقة من 1 إلى 53 تعتبر جزءاً لا يتجزأ من هذه القوائم المالية

### إيضاح 1- الوضع النظامي وطبيعة النشاط

تأسست الشركة المتحدة للتأمين عام 1972 بموجب قانون الشركات الأردني وتعديلاته تحت رقم (74) كشركة مساهمة عامة محدودة، وتم دمج الشركة المتحدة للتأمين مع شركة الشرق للتأمين المصرية وشركة نيو انديا للتأمين الهندية في الأردن وقد سري الاندماج اعتباراً من بداية العام 1988، واصبحت الشركة الناتجة عن الاندماج (الشركة المتحدة للتأمين) خلفاً عاماً للشركات المندمجة. هذا وقد جرت عدة تعديلات على رأس المال، ففي عام 2008 تم زيادة رأس المال المصرح به والمدفوع ليصبح 8 مليون دينار مقسم الى 8 مليون سهم بقيمة اسمية دينار للسهم الواحد. وقد تم خلال عام 2024 زيادة رأس مال الشركة المصرح به والمدفوع ليصل الى 14,000,000 دينار، وفي عام 2025 تم زيادة رأس مال الشركة المصرح به والمدفوع ليصل الى 16,000,000 دينار.

إن عنوان الشركة هو شارع زهران، عمارة رقم (188)، صندوق بريد 7521، عمان 11118، الأردن.

إن غايات الشركة ممارسة جميع أنواع التأمين بما فيه مجال التأمين على الحياة.

تم اقرار القوائم المالية المرفقة من قبل مجلس الادارة في جلسته المنعقدة بتاريخ 25 شباط 2026، وهي خاضعة لموافقة الهيئة العامة للمساهمين.

### إيضاح 2- أسس إعداد القوائم المالية

قامت الشركة بالإفصاح عن السياسات المحاسبية بما يتماشى مع متطلبات مجلس معايير المحاسبة الدولي وتعديلاته الخاصة بعرض قوائم المالية ووفقاً للقوانين المحلية النافذة وبموجب النماذج الموضوعة من البنك المركزي الاردني.

تم إعداد القوائم المالية وفقاً لمبدأ التكلفة التاريخية باستثناء الموجودات المالية بالقيمة العادلة من خلال قائمة الارباح أو الخسائر أو الدخل الشامل الآخر الذي يظهر التفاصيل عنها بالسياسات المحاسبية الخاصة بها.

إن الدينار الاردني هو عملة إظهار القوائم المالية والذي يمثل العملة الرئيسية للشركة.

إن اهم السياسات المحاسبية المتبعة في إعداد القوائم المالية والتي تم الإفصاح عنها في إيضاح (5) قد تم تطبيقها وفقاً لمبدأ الثبات لجميع السنوات المعروضة إلا إذا ذكر خلاف ذلك.

إن إعداد القوائم المالية وفقاً لمعايير التقارير المالية الدولية يتطلب استخدام تقديرات محاسبية هامة ومحددة، كما يتطلب أيضاً من الادارة استخدام تقديراتها الخاصة في عملية تطبيق السياسات المحاسبية للشركة وتم الإفصاح عن البنود التي استخدم فيها تقديرات هامة في إيضاح رقم (4).

### إيضاح 3- تطبيق معايير المحاسبة الدولية لإعداد التقارير المالية الجديدة والمعدلة

إن السياسات المحاسبية المتبعة في إعداد القوائم المالية متفقة مع تلك التي اتبعت في إعداد القوائم المالية للسنة المنتهية في 31 كانون الثاني 2024 ، باستثناء أن الشركة قامت بتطبيق التعديلات التالية اعتباراً من 1 كانون الثاني 2025 . لم يكن لهذه المعايير تأثير جوهري على المبالغ أو الإفصاحات الواردة في المعلومات المالية للفترة الحالية أو السابقة، ولكن قد تؤثر على المعالجات المحاسبية للمعاملات والترتيبات المستقبلية، إن وجدت:-

**معايير محاسبية جديدة ومعدلة سارية للفترة الحالية:**

**1. الالتزامات الإيجارية في البيع وإعادة الاستجار:**

المعيار الدولي لإعداد التقارير المالية رقم (16)

**2. عرض القوائم المالية وتصنيف المطلوبات:**

- تعديلات على معيار المحاسبة الدولي رقم (1) المتعلقة بتصنيف المطلوبات كمتداولة أو غير متداولة.
- تعديلات على معيار المحاسبة الدولي (1) بخصوص الالتزامات غير المتداولة مع التعهدات.

**3. بيان التدفقات النقدية وإفصاحات الأدوات المالية:**

- تعديلات على معيار المحاسبة الدولي رقم (7) والمعيار الدولي لإعداد التقارير المالية رقم (7) بشأن ترتيبات تمويل الموردين.

#### إيضاح 3- تطبيق معايير المحاسبة الدولية لأعداد التقارير المالية الجديدة والمعدل (تابع)

##### **4. الإفصاحات المتعلقة بالاستدامة والمناخ:**

- المعيار الدولي لإعداد التقارير المالية (إس 1) للإفصاح عن المعلومات المالية المتعلقة بالاستدامة.
  - المعيار الدولي لإعداد التقارير المالية (إس 2) للإفصاحات المتعلقة بالمناخ.
- \* يخضع تطبيق هذه المعايير لموافقة الجهات الرقابية في الدول التي تعمل بها الشركة، ولم تصدر أي تعليمات بشأنها حتى تاريخ إعداد هذه المعلومات المالية.

##### **معايير محاسبية صادرة ولم تصبح سارية بعد:**

- لم تعتمد الشركة مسبقاً المعايير التالية، التي لم تدخل حيز التنفيذ بعد، وتقوم الإدارة حالياً بتقييم تأثيرها:
- معايير محاسبية جديدة ومعدلة سارية للفترة الحالي (تابع):**
- سارية للفترة التي تبدأ في أو بعد 1 يناير 2025:
  - تعديلات على المعيار المحاسبي الدولي رقم (21) بشأن عدم قابلية صرف العملة.
  - سارية في 1 يناير 2027:
  - المعيار الدولي لإعداد التقارير المالية رقم (18) المتعلق بالعرض والإفصاح في القوائم المالية.
  - تم تأجيل السريان لأجل غير مسمى:
  - تعديل على المعيار الدولي للتقارير المالية رقم (10) ومعيار المحاسبة الدولي رقم (28) بخصوص احتساب بيع أو مساهمة الموجودات من المستثمر.

#### إيضاح 4- استخدام التقديرات والإفراضات

إن إعداد القوائم المالية وتطبيق السياسات المحاسبية يتطلب من إدارة الشركة القيام بتقديرات واجتهادات تؤثر في مبالغ الموجودات المالية والمطلوبات المالية والإفصاح عن الالتزامات المحتملة. كما أن هذه التقديرات والاجتهادات تؤثر في الإيرادات والمصروفات والمخصصات وكذلك في التغييرات في القيمة العادلة التي تظهر في قائمة الربح أو الخسارة وضمن حقوق المساهمين، وبشكل خاص يتطلب من إدارة الشركة إصدار أحكام واجتهادات هامة لتقدير مبالغ التدفقات النقدية المستقبلية وأوقاتها. أن التقديرات المذكورة مبنية بالضرورة على فرضيات وعوامل متعددة لها درجات متفاوتة من التقدير وعدم اليقين وأن النتائج الفعلية قد تختلف عن التقديرات وذلك نتيجة التغييرات الناجمة عن أوضاع وظروف تلك التقديرات في المستقبل.

إن طبيعة ومقدار التغييرات في تقديرات المبالغ الواردة في تقارير السنوات المالية السابقة ليس لهذه التغييرات أثر مادي على البيانات الحالية، أن تقديرنا ضمن القوائم المالية معقولة ومفصلة على النحو التالي:

#### الخسائر الإنتمائية المتوقعة

تطبق الشركة المنهج المبسط والذي يفرضه معيار التقارير المالية الدولي رقم (9) وذلك للاعتراف بالتدني بقياس خسائر الإنتمان المتوقعة على مدى عمر الذمم المدينة والموجودات التعاقدية بناءً على نسبة التدفقات النقدية التاريخية للحصول.

تستند معدلات الخسائر المتوقعة إلى خسائر الإنتمان التاريخية للشركة التي تمت مواجهتها خلال فترة الثلاث سنوات السابقة وحتى تاريخ نهاية الفترة الحالية، يتم بعد ذلك تعديل معدلات الخسارة التاريخية للمعلومات الحالية. وحيث أن الشركة تستند إلى نسب التدفقات النقدية التاريخية علماً بأن معدلات الخسارة التاريخية متضمنة العوامل الاقتصادية في الإحتساب.

#### إيضاح 4- استخدام التقديرات والإفتراسات (تابع)

##### التدني في قيمة الموجودات المالية

تقوم الشركة بمراجعة القيم المثبتة في السجلات للموجودات المالية في تاريخ القوائم المالية لتحديد فيما إذا كانت هنالك مؤشرات تدل على تدني في قيمتها افرادياً أو على شكل مجموعة، وفي حالة وجود مثل هذه المؤشرات فإنه يتم تقدير القيمة العادلة من أجل تحديد خسارة التدني.

##### ضريبة الدخل

تم تحميل السنة المالية بما يخصها من مصروف ضريبة الدخل طبقاً للأنظمة والقوانين والمعايير الدولية للتقارير المالية كما يلي:

##### 1- الضرائب المستحقة

تحتسب مصاريف الضرائب المستحقة على أساس الأرباح الخاضعة للضريبة، وتختلف الأرباح الخاضعة للضريبة عن الأرباح المعلنة في قائمة الأرباح أو الخسائر لأن الأرباح المعلنة تشمل إيرادات غير خاضعة للضريبة أو مصاريف غير قابلة للتزليل في السنة المالية وإنما في سنوات لاحقة أو الخسائر المتركمة المقبولة ضريبياً أو بنود ليست خاضعة أو مقبولة للتزليل لأغراض ضريبية.

تحتسب الضرائب بموجب النسب الضريبية المقررة بموجب القوانين والأنظمة والتعليمات في المملكة الأردنية الهاشمية.

##### 2- الضرائب المؤجلة

إن الضرائب المؤجلة هي الضرائب المتوقعة دفعها أو استردادها نتيجة الفروقات الزمنية المؤقتة بين قيمة الموجودات أو المطلوبات في القوائم المالية و القيمة التي يتم احتساب الربح الضريبي على أساسها ويتم احتساب الضرائب باستخدام طريقة الالتزام بالقوائم المالية و تحتسب الضرائب المؤجلة وفقاً للنسب الضريبية التي يتوقع تطبيقها عند تسوية الالتزام الضريبي أو تحقيق الموجودات الضريبية المؤجلة.

يتم مراجعة رصيد الموجودات الضريبة المؤجلة في تاريخ القوائم المالية ويتم تخفيضها في حالة توقع عدم إمكانية الاستفادة من تلك الموجودات الضريبية جزئياً أو كلياً أو بتسديد الالتزام الضريبي أو انتقاء الحاجة له.

##### الممتلكات والمعدات والموجودات غير الملموسة

تقوم الإدارة بإعادة تقدير الأعمار الانتاجية للموجودات الملموسة وغير الملموسة بشكل دوري لغايات احتساب الإهلاكات والاطفاءات السنوية اعتماداً للموجودات وتقديرات الأعمار الانتاجية المتوقعة على الحالة العام في المستقبل ويتم قيد خسارة التدني إن وجدت في بيان الأرباح والخسائر.

##### القيمة الحالية للتدفقات النقدية والمستقبلية

تعرف التدفقات على انها جميع المبالغ المتوقع تحصيلها والمتوقع دفعها ضمن حدود عقد التأمين / عقد إعادة التأمين المحتفظ به بعد تعديلها لتعكس توقيت وعدم التأكد من تلك المبالغ، وذلك على فرضيات اكتوارية وخبرة الشركة في عقود التأمين عقود إعادة التأمين المحتفظ بها.

يتم الاعتراف بالتدفقات النقدية المستقبلية بالقيمة الحالية لعقود التأمين، باستخدام التدفقات النقدية التاريخية ومعدل العائد المحلي على السندات المحلية الصادرة عن البنك المركزي الأردني حيث هي الأقرب لواقع الشركة. يتم معالجة الدخل أو المصروف من خصم التدفقات النقدية من خلال قائمة الربح أو الخسارة. أم لعقود إعادة التأمين فيتم خصم نسبة مخاطر عدم السيولة.

لن تقوم الشركة بإحتساب قيمة حالية للتدفقات النقدية المستقبلية على أقساط التأمين وإعادة التأمين التي تكون مدتها أقل من 12 شهر.



#### إيضاح 4- استخدام التقديرات والإفتراسات (تابع)

#### القيمة الحالية للتدفقات النقدية والمستقبلية (تابع)

عند وضع الفرضيات التي تخص تقدير التدفقات لمجموعات عقود التأمين، يجب على الشركة مراعاة ما يلي :

- المخاطر المتأصلة.
- مستوى التجميع.
- احتمالية حدوث كوارث طبيعية.
- احتمالية تصفية العقد قبل تاريخ إنتهاء التغطية التأمينية، وغيرها من الممارسات المتوقعة من حامل عقد التأمين.
- العوامل التي ستؤثر على التقديرات، ومصادر المعلومات لهذه العوامل.

#### تعديلات المخاطر غير المالية

مبلغ مالي ترصده الشركة مقابل حالة عدم التأكد من مبلغ وتوقيت التدفقات النقدية الناشئة عن المخاطر غير المالية بناءً على فرضيات اكتوارية وخبرة الشركة في إدارة مجموعة عقود التأمين / عقود التأمين المحتفظ بها. تم تحديد معدل التكلفة بنسبة 5.76٪ سنوياً يمثل العائد المطلوب للتعويض عن التعرض للمخاطر غير المالية. تم تحديد رأس المال عند مستوى ثقة بنسبة 75٪ ومن المتوقع أن يتماشى مع الجريان السطحي للأعمال. يتم تضمين ميزة التنوع لتعكس التنوع في العقود المباعة عبر المناطق الجغرافية حيث يعكس ذلك التعويض الذي تطلبه الشركة. على أن يتم إعادة تقييم تعديلات المخاطر غير المالية سنوياً من قبل الإكتواري.

#### المكونات غير التأمينية

تقوم الشركة بالإفصاح عن الجوانب التالية:

- تعريف المخاطر التأمينية.
- تعريف عقد التأمين، وتحديد عقود التأمين المكتتبه والتي تنسجم مع التعريف.
- تحديد العقود التي تصدرها الشركة والتي تنسجم مع تعريف عقد التأمين.
- آلية فصل المكونات غير التأمينية (مكون استثماري، مكون خدمي... إلخ ) عن عقد التأمين، وفي حال وجودها يتم ذكر المعيار الأكثر اختصاصاً والذي سيتم تطبيقه لمعالجة تلك المكونات.
- آلية تحديد الأهمية النسبية لمخاطر عقد التأمين

#### القضايا المقامة على الشركة

هناك قضايا مقامة على الشركة وبلغت قيمتها حسب لوائح الدعاوى والدعاوى التي صدرت بها احكام غير قطعية بحدود 5,602,700 دينار أردني لعام 2025 (4,312,009 دينار لعام: 2024) ويوجد مقابلها مخصص ادعاءات تحت التسوية، وحسب توقعات وراي المستشار القانوني للشركة ان مخصص الادعاءات تحت التسوية كاف.

بلغت قيمة القضايا المقامة من الشركة على الغير 2,528,559 دينار أردني كما في 31 كانون الاول 2025 (2,597,952 دينار اردني: 2024) تتمثل في ذمم مستحقة للشركة وشيكات مرتجعة نتيجة ممارسة الشركة لنشاطها الاعتيادي .

#### مستويات القيمة العادلة

القيمة العادلة هي القيمة التي يتوقع استلامها عند بيع أحد الموجودات، أو دفعها لتحويل أي من الالتزامات ضمن معاملات منتظمة بين المتعاملين بالسوق في تاريخ القياس في ظل ظروف السوق السائدة بغض النظر إن كان ذلك السعر ملحوظاً بصورة مباشرة أو مقدر باستعمال أسلوب تقييم آخر. يستند قياس القيمة العادلة إلى الافتراض بأن بيع الموجودات أو الالتزامات سيتم إما:

- من خلال السوق الرئيسية للموجودات أو الالتزامات، أو
- من خلال السوق الأكثر منفعة للموجودات أو الالتزامات في ظل غياب السوق الرئيسية.

#### إيضاح 5- أهم السياسات المحاسبية المتبعة

##### مستويات القيمة العادلة (تابع)

يجب أن تكون السوق الرئيسية أو الأكثر منفعة متاحة أمام الفرع للوصول إليها.

يتم قياس القيمة العادلة باستعمال الافتراضات التي يستخدمها المشاركون في السوق عند تسعير الموجودات أو الالتزامات على افتراض أن المشاركين في السوق يعملون بما يحقق أفضل منافع اقتصادية لهم.

يأخذ قياس القيمة العادلة للأصول غير المالية في الحسبان قدرة المشاركين في السوق على توفير منافع اقتصادية باستخدام الأصول فيما يحقق أفضل منفعة منها أو بيعها إلى مشترك آخر من المشاركين في السوق لاستخدامه فيما يحقق أفضل منفعة منه. تستخدم الفرع أساليب تقييم تتناسب مع الظروف والأحوال القائمة وتتوافر لها بيانات كافية لقياس القيمة العادلة واستخدام أكبر للمعطيات الملحوظة ذات العلاقة وتقليص استخدام المعطيات غير الملحوظة إلى أكبر حد.

تصنف كافة الموجودات والمطلوبات التي يتم قياسها بالقيمة العادلة أو الإفصاح عنها في القوائم المالية ضمن التسلسل الهرمي لمستويات القيمة العادلة المذكورة أدناه وعلى أساس مدخلات المستوى الأدنى الهامة لقياس القيمة العادلة ككل:

- المستوى الأول: الأسعار المتداولة في سوق نشط لموجودات أو مطلوبات مماثلة.
- المستوى الثاني: طرق قياس تعتبر مدخلات المستوى الأدنى (الهامة لقياس القيمة العادلة) قابلة للملاحظة بصورة مباشرة أو غير مباشرة.
- المستوى الثالث: طرق قياس تعتبر مدخلات المستوى الأدنى – الهامة لقياس القيمة العادلة – غير قابلة للملاحظة.

يتم تقييم قياس القيمة العادلة للموجودات المالية المتاحة للبيع، والقياس غير المتكرر، مثل الموجودات المحتفظ بها للتوزيع في عملية متوقفة، على أساس دوري.

لغرض الإفصاح عن القيمة العادلة، حددت المجموعة فئات الموجودات والخصوم على أساس طبيعة وخصائص ومخاطر الأصل أو الالتزام ومستوى التسلسل الهرمي للقيمة العادلة كما هو موضح أعلاه.

##### أ- معلومات القطاعات

قطاع التأمين يمثل مجموعة من الموجودات والعمليات التي تشترك معا في تقديم منتجات أو خدمات خاضعة لمخاطر و عوائد تختلف عن تلك المتعلقة بقطاعات أخرى و التي يتم قياسها وفقاً للتقارير التي تم استعمالها من قبل المدير التنفيذي وصانع القرار الرئيسي لدى الشركة.

القطاع الجغرافي يرتبط في تقديم منتجات أو خدمات في بيئة اقتصادية محددة خاضعة لمخاطر و عوائد تختلف عن تلك المتعلقة بقطاعات تعمل في بيئات اقتصادية أخرى .

##### ب- الشهرة

لا تقوم الشركة بتسجيل قيمة الشهرة.

##### ج- عقود التأمين

##### تعريف عقد التأمين

هو العقد الذي يقبل بموجبه طرف (المصدر) مخاطر تأمينية جوهرية من طرف آخر (حامل العقد)، والموافقة على تعويض حامل العقد في حال حدوث حدث مستقبلي معين وغير مؤكد (الحدث المؤمن عليه) بحيث يؤثر هذا الحدث حال وقوعه بشكل سلبي على حامل العقد/المستفيد حيث يتم الاعتراف بعقد التأمين حسب الأجل التالية إيهما أسبق:

**إيضاح 5- أهم السياسات المحاسبية المتبعة (تابع)**

**ج- عقود التأمين (تابع)**

**تعريف عقد التأمين**

- بداية فترة التغطية الخاصة بالعقد.
- تاريخ استحقاق أول قسط للعقد.
- تاريخ اعتبار عقد التأمين عقد متوقع خسارته.

**ميزة المشاركة المباشرة**

تعرف ميزة المشاركة المباشرة في المعيار الدولي للتقارير المالية رقم (17) على أنها عقود التأمين التي لها خصائص اقتصادية مماثلة لعقد التأمين (مدة التغطية طويلة، الأقساط متكررة ومبلغ أو توقيت العائد وفقاً لتقدير المصدر) ومرتبطة بمحفظة من الموجودات، وتتضمن العقود التي تحتوي على تلك الميزة ما يلي في بداية العقد ما يلي:

- تحدد الشروط التعاقدية أن حاملي عقود التأمين يشاركون في حصة محددة من محفظة موجودات مخصصة ومعلومة .
- تتوقع الشركة أن تدفع لحامل العقد حصة كبيرة من عائدات القيمة العادلة لهذه المحفظة.
- تتوقع الشركة أن تكون المبالغ التي سيتم دفعها إلى حامل عقد متغيرة بقدر التغير في القيمة العادلة لمحفظة الموجودات المخصصة.

**منتجات الشركة**

جميع العقود التي تصدرها الشركة ينطبق عليها تعريف عقد التأمين. أدناه تفصيل بالعقود التأمينية التي تصدرها الشركة والتي ينطبق عليها التعريف:

نوع التأمين الفرعي	نوع التأمين الرئيسي
Boilers and Pressure Vessel	هندسي
Contractors Plant & Machinery / Equipment	Electronic Equipment
Machinery Breakdown Insurance	Contractors All Risks (C.A.R)
Erection All Risks (E.A.R)	Deterioration Of Stock
Public Liability Insurance	Loss of Profit Following Machinery/Breakdown
Cyber	Employer's Liability
Airport Liability Insurance	General And Product Liability
Directors & Officers Liability	Professional Indemnity Insurance
Event Cancellation	Workmen Compensation (WCP)
Jewelers' Block	Professional Indemnity Insurance - Brokers
HOUSE HOLDERS	Property All Risks
	Fire & Allied Perils
	Property Terrorism

شركة المتحدة للتأمين  
(شركة مساهمة عامة محدودة)  
إيضاحات حول القوائم المالية  
للسنة المالية المنتهية في 31 كانون الأول 2025

**إيضاح 5- أهم السياسات المحاسبية المتبعة (تابع)**

**منتجات الشركة (تابع)**

نوع التأمين الفرعي	نوع التأمين الرئيسي	تأمينات عامة أخرى
Resident	Travel Insurance	
Financial loss	Transit	
Bankers Blanket Bond. (B.B.B)	Personal Accidents (P.A)	
Money Insurance	Plate Glass (P.G)	
Commercial Crime	Burglary	
Fidelity Guarantee (F.G)	Kidnap & Ransom	
	Aviation Insurance	تأمين الطيران
بطاقة برتقالية	مراكز حدود	المركبات
تكميلي	شامل	
حافلات	ضد الغير	
جماعي	فردى	حياة
بحري بضائع	أجسام سفن	بحري
جماعي	فردى	طبي

**أنواع ميزة المشاركة المباشرة**

**عقود الاستثمار**

عقود الاستثمار التي لها شكل قانوني مشابه لعقد التأمين ولكنها لا تحول مخاطر تأمين جوهرية الى المصدر وتحمل مخاطر مالية {المشتقات الضمنية او التغير في القيمة العادلة لأداة مالية، أو التغير بأسعار الفوائد، أو التغير بأسعار صرف العملات، أو التصنيف الائتماني، يتم تصنيفها كعقود استثمار وفقاً لمعيار التقارير المالية الدولي رقم (9)}.  
عقود الاستثمار التي تحتوي على ميزة المشاركة الاختيارية، وهي عقود استثمار لها شكل قانوني مشابه لعقد التأمين ولكنها لا تحول مخاطر تأمين جوهرية الى المصدر ولا تستوفي تعريف عقد التأمين ولكن يتم تصنيفها وفقاً لمعيار التقارير المالية الدولي رقم (17) .

**التأمين الذاتي**

التأمين الذاتي (أي الإبقاء على المخاطر التي كان من الممكن تغطيتها بعقد التأمين داخل الشركة أي ليس هناك طرفاً آخر بالعقد) على سبيل المثال، قيام الشركة بإصدار عقد تأمين بإسم الشركة أو شركة تابعة أو شركة زميلة لها، يتم تصنيفها وفقاً لمعيار التقارير المالية الدولي رقم (15).

**إيضاح 5- أهم السياسات المحاسبية المتبعة (تابع)**

**التأمين الذاتي (تابع)**

تقوم الشركة بإصدار العقود التالية التي يتم تصنيفها وفقاً للمعيار الدولي رقم (15) كما يلي:

- عقد التأمين الطبي لموظفي شركة المتحدة للتأمين.
- عقد التأمين الحياة لموظفي شركة المتحدة للتأمين.
- عقود تأمين المركبات المملوكة من قبل شركة المتحدة للتأمين.
- عقود تأمين كافة الاخطار للمباني المملوكة من قبل شركة المتحدة للتأمين.

**فصل المكونات غير التأمينية**

**المكون الاستثماري**

يتعين على الشركة فصل المكون الاستثماري المميز عن عقد التأمين الأساسي عندما يكون عنصر الاستثمار مميز إذا وفقط إذا تم استيفاء الشرطين التاليين:

- 1- أن مكون الاستثمار ومكون التأمين غير مترابطين بشكل كبير .
- 2- أن يتم بيع العقد بشروط معادلة، أو يمكن بيعه، بشكل منفصل في نفس السوق أو نفس الولاية القضائية، إما من قبل الكيانات التي تصدر عقود التأمين أو من قبل أطراف أخرى.

تقوم الشركة بإصدار العقود التالية التي يتم تصنيفها وفقاً للمعيار الدولي رقم (15) كما يلي:

- عقد التأمين الطبي لموظفي شركة المتحدة للتأمين.
- عقد التأمين الحياة لموظفي شركة المتحدة للتأمين.
- عقود تأمين المركبات المملوكة من قبل شركة المتحدة للتأمين.
- عقود تأمين كافة الاخطار للمباني المملوكة من قبل شركة المتحدة للتأمين.

- 1- كانت الشركة غير قادرة على قياس أحد المكونات دون النظر إلى الآخر. وبالتالي، إذا اختلفت قيمة أحد المكونات وفقاً لقيمة المكون الآخر، فيجب على الشركة تطبيق المعيار الدولي لإعداد التقارير المالية رقم (17) لحساب عنصر الاستثمار والتأمين المشترك.
- 2- لا يستطيع حامل الوثيقة الاستفادة من أحد المكونات ما لم يكن الآخر موجوداً أيضاً. وبالتالي، إذا تسببت انقضاء أو استحقاق أحد مكونات العقد في انقضاء أو استحقاق الآخر، فيجب على الشركة تطبيق المعيار الدولي لإعداد التقارير المالية رقم (17) للمحاسبة عن مكون الاستثمار ومكون التأمين المجمع.
- 3- المالية رقم (17) للمحاسبة عن مكون الاستثمار ومكون التأمين المجمع.

لا يوجد لدى الشركة منتجات تحتوي على مكون استثماري.

**إيضاح 5- أهم السياسات المحاسبية المتبعة (تابع)**

**مكونات الخدمات والسلع**

يتعين على الشركة فصل أي تعهد بتحويل سلع أو خدمات مميزة إلى حامل الوثيقة بخلاف خدمات عقود التأمين. ويجب عليها أن تحاسب على هذه التعهدات بتطبيق المعيار الدولي للتقارير المالية (15) وعليه يتم:

1- فصل التدفقات النقدية الداخلة بين مكون التأمين وأي وعود بتقديم سلع أو خدمات مميزة بخلاف خدمات عقود التأمين.

2- فصل التدفقات النقدية الخارجة بين مكون التأمين وأي سلع أو خدمات موعودة بخلاف خدمات عقود التأمين، بحيث:

- أن تكون التدفقات النقدية الخارجة التي تتعلق مباشرة بكل مكون تنسب إلى هذا المكون.
- أن تُنسب أي تدفقات نقدية خارجة على أساس منظم ومنطقي، مما يعكس التدفقات النقدية الخارجة التي تتوقع الشركة أن تنشأ كما لو كان هذا المكون عقداً منفصلاً.

لا تكون السلعة أو الخدمة بخلاف عقد التأمين المتعهد به لحامل الوثيقة مميزة إذا:

1- ارتبطت التدفقات النقدية والمخاطر المرتبطة بالسلعة أو الخدمة ارتباطاً وثيقاً بالتدفقات النقدية والمخاطر المرتبطة بمكونات التأمين في العقد.

2- تقدم الشركة خدمة مهمة في ربط السلعة أو الخدمة مع مكونات التأمين.

لدى الشركة المكون الخدمي التالي الذي لا يتم فصله عن عقد التأمين بموجب البند (أ+ب) :

الخدمة/ السلعة	عقد التأمين الذي يحتوي على الخدمة/ السلعة	المعيار الدولي المختص في المكون
خدمة المساعدة على الطريق	تأمين شامل/ تكميلي سيارات	المعيار الدولي لإعداد التقارير المالية رقم (17)
خدمة نقل الملكية	سيارات	المعيار الدولي لإعداد التقارير المالية رقم (17)
خدمة رسوم الإصدار	جميع الأنواع	المعيار الدولي لإعداد التقارير المالية رقم (17)

**تكاليف الاستحواذ**

تقوم الشركة بتخصيص تكاليف الاستحواذ لاقتناء عقد التأمين لمجموعات عقود التأمين وإطفائها على مدة العقد، إلا إذا اختارت الشركة الاعتراف بها كمصروفات بتطبيق الفقرة 59 (أ) والتي تنص على ما يلي:

عند تطبيق منهج تخصيص الأقساط، فإن الشركة قد تختار الاعتراف بأي تدفقات نقدية لاكتساب التأمين كمصروفات عندما تتكبد تلك التكاليف، بشرط ألا تزيد سنة التغطية لكل عقد في المجموعة عند الاعتراف الأولي عن سنة واحدة. لم تقم الشركة باختيار الاستثناء المذكور وتم إطفاء جميع الإيرادات والمصروفات على سنة العقد.

**الإعتراف بعقد التأمين**

على الشركة الاعتراف بمجموعة عقود التأمين اعتباراً من التواريخ التالية أيهما أسبق:

- بداية سنة التغطية.
  - استحقاق أول دفعة.
  - تاريخ اعتبار عقد التأمين عقد متوقع خسارته.
- عندما تصبح مجموعة العقود مثقلة بالأعباء فإن الشركة تعتمد تاريخ تسجيل العقد بدلاً من استحقاق الدفعة حيث أنه لا توجد بيانات تفيد بأن استحقاق الدفعة يسبق تاريخ تسجيل العقد الذي يساوي بداية التغطية التأمينية.

**شركة المتحدة للتأمين**  
(شركة مساهمة عامة محدودة)  
**إيضاحات حول القوائم المالية**  
**للسنة المالية المنتهية في 31 كانون الأول 2025**

**إيضاح 5- أهم السياسات المحاسبية المتبعة (تابع)**

**تعديل عقود التأمين**

تقوم الشركة بالتعديل على الاثبات الأولي لعقود التأمين من خلال التعامل مع التغيرات التي حدثت على التدفقات النقدية المستقبلية للوفاء بالعقود ما لم ينطبق عليها شروط إلغاء الاعتراف بعقود التأمين.

**إلغاء الاعتراف بعقود التأمين**

تقوم الشركة بإلغاء الاعتراف بعقود التأمين في الحالات التالية:

- انتهاء العقد. (انقضاء الالتزام المحدد في عقد التأمين أو الوفاء به أو إلغائه)
- في حالة تعديل عقود التأمين بحيث لم يعد يستوفي العقد بعد هذا التعديل متطلبات المعيار فتقوم الشركة بإلغاء العقد والاعتراف بعقد جديد.

**المطلوبات مقابل التغطية المتبقية**

المبلغ الذي يجب على الشركة رسده عند الاعتراف بعقود التأمين والذي يخص السنوات المالية اللاحقة نتيجة عقود تأمين سارية المفعول.

**المطلوبات مقابل المطالبات المتكبدة**

هو القيمة الاجمالية للتكاليف المتوقعة والمترتبة على الشركة نتيجة اخطار مغطاة بعقد التأمين والتي وقعت قبل نهاية السنة المالية وتشمل تلك المطالبات المبلغة وغير المبلغة، وإضافة إلى المصروفات المتعلقة بها.

**هامش الخدمة التعاقدية**

المتوقع للعقود أن تكون مربحة، والذي يتم اثباته بالتزامن مع تقديم هو الربح غير المكتسب من التغطية المتبقية لخدمات عقود التأمين.

**الاعتراف الاولى لعقود التأمين / نموذج القياس العام/ منهج التكلفة المتغيرة**

يتم قياس مجموعة عقود التأمين عند الاعتراف الاولى وفقاً لما يلي:

1. التدفقات النقدية للوفاء بالالتزامات الناشئة عن العقود والتي تشمل:
  - تقديرات التدفقات النقدية المستقبلية.
  - تعديلات القيمة الزمنية للنقود والمخاطر المالية المرتبطة بالتدفقات النقدية المستقبلية وذلك بعدم تضمين تلك المخاطر المالية في تقديرات التدفقات النقدية المستقبلية.
  - تعديلات المخاطر غير المالية.
2. هامش الخدمة التعاقدية.

**مناهج قياس العقود**

أتاح المعيار لشركات التأمين ثلاثة مناهج لقياس ومعالجة عقود التأمين وعقود إعادة التأمين المحتفظ بها محاسبياً، وهي كالتالي:

**1- منهج تخصيص الأقساط**

يطبق على مجموعات عقود التأمين المبينة أدناه:

- التي لا تتجاوز مدة التغطية التأمينية سنة واحدة.
- التي يكون فيها قيمة "الالتزامات مقابل التغطية المتبقية" لا تختلف عن قيمته عند تطبيق متطلبات المنهج العام بشكل جوهري.

**2- المنهج العام**

يطبق على جميع عقود التأمين حيث يتطلب قياس التزامات مجموعات عقود التأمين عن طريق خصم التدفقات النقدية المستقبلية "الداخلية والخارجة" ومن ثم يطرح منها تعديلات المخاطر غير المالية للتوصل إلى هامش الخدمة التعاقدية والذي يمثل الربح غير المكتسب من مجموعة عقود التأمين.



**إيضاح 5- أهم السياسات المحاسبية المتبعة (تابع)**

**2- المنهج العام (تابع)**

يطبق على جميع عقود التأمين حيث يتطلب قياس التزامات مجموعات عقود التأمين عن طريق خصم التدفقات النقدية المستقبلية "الداخلية والخارجية" من ثم يطرح منها تعديلات المخاطر غير المالية للتوصل إلى هامش الخدمة التعاقدية والذي يمثل الربح غير المكتسب من مجموعة عقود التأمين.

**3- منهج التكلفة المتغيرة**

هو المنهج الذي يتم من خلاله تعديل بعض متطلبات المنهج العام لمعالجة عقود الاستثمار التي تتضمن ميزة المشاركة. تطبق الشركة منهج تخصيص الأقساط على جميع عقود التأمين وعقود إعادة التأمين المحتفظ بها حيث أنه لا يوجد لدى الشركة منتجات أو عقود إعادة تأمين محتفظ بها تزيد مدة التغطية فيها عن سنة واحدة بخلاف تأمين السفر والحياة والهندسي المتناقص حيث أن سنة التغطية لهذه العقود أكثر من سنة وحيث أن الأقساط من هذه المنتجات مجمعة أقل من 100,000 دينار أردني وليست ذو أهمية نسبية عند تطبيق منهج تخصيص الأقساط.

**الأهمية النسبية**

تكون الأهمية النسبية في الشركة 3% من إجمالي حقوق الملكية.

تم تطبيق اختبار إمكانية تطبيق منهج تخصيص الأقساط على تأمين السفر و تأمين الحياة و الهندسي حيث أن فترة التغطية لهذه العقود أكثر من سنة وحيث أن الأقساط من هذه المنتجات مجمعة أقل من 100,000 دينار أردني وليست ذو أهمية نسبية عند تطبيق منهج تخصيص الأقساط.

**نماذج القياس**

**منهج تخصيص الأقساط**

**1- الإثبات الأولى لعقود التأمين**

- تقوم الشركة عند الإثبات الأولى بتسجيل مبلغ القسط التأمين المستلم كإلتزام يطرح منه تكاليف الإستحواذ (عمولات "إن وجدت") وتوزع على طول سنة التغطية.
- لا يتم الاعتراف بمبلغ قسط التأمين غير المستلم عند الاعتراف الأولي.

**2- القياس اللاحق/ منهج تخصيص الأقساط**

تقوم الشركة في نهاية كل سنة لاحقة بقياس المبلغ الدفئري للالتزام مع مراعاة التعديلات التالية على رصيد الالتزام:

- إضافة أقساط التأمين المستلمة للسنة .
- طرح التدفقات النقدية للاستحواذ على عقود التأمين.
- إضافة أي مبالغ تتعلق باستنفاد التدفقات النقدية للاستحواذ على عقود التأمين المثبتة كمصروف.
- إضافة التعديلات الطارئة على مكون التمويل.
- طرح المبلغ المثبت على أنه إيرادات تأمين للتغطية المقدمة في تلك السنة .
- طرح أي مكون استثمار مدفوع أو محول للمطلوبات المتعلقة بالمطالبات المتكبدة.

تقوم الشركة بالإعتراف بموجودات عقود تأمين عن عقود التأمين التي يتم تقديم خدمة لها ولم يتم تحصيلها. وتعالج خسائر الائتمان المتوقعة لهذه الموجودات بموجب المعيار الدولي لإعداد التقارير المالية رقم (9).

3 - **المطلوبات مقابل المطالبات المتكبدة**، والذي يحسب وفق أفضل تقدير للتدفقات النقدية المستقبلية لسداد المطالبات مضافاً إليها تعديلات المخاطر غير المالية، مع مراعاة تطبيق معدل الخصم على المطالبات.

**مستوى التجميع**

يتم تفصيل عقود التأمين إلى مجموعات حسب سنة الاكتتاب بحيث تقوم بتجميع محافظ عقود التأمين ذات المخاطر المتشابهة والمدارة معاً.

**إيضاح 5- أهم السياسات المحاسبية المتبعة (تابع)**

**القيمة الحالية للتدفقات النقدية المستقبلية**

تعرف التدفقات على انها جميع المبالغ المتوقعة تحصيلها والمتوقع دفعها ضمن حدود عقد التأمين/عقد إعادة التأمين المحتفظ به بعد تعديلها لتعكس توقيت وعدم التأكد من تلك المبالغ، وذلك بناءً على فرضيات اكتوارية وخبرة الشركة في إدارة مجموعة عقود التأمين/عقود إعادة التأمين المحتفظ بها كالتالي:

- المخاطر المتأصلة.
- مستوى التجميع.
- احتمالية حدوث كوارث طبيعية.
- احتمالية تصفية العقد قبل تاريخ انتهاء التغطية التأمينية، وغيرها من الممارسات المتوقعة من حامل عقد التأمين.
- العوامل التي ستؤثر على التقديرات، ومصادر المعلومات لهذه العوامل.

تم تطبيق نهج من أسفل إلى أعلى في تحديد معدلات الخصم للمنتجات المختلفة. يتم استخدام النهج التصاعدي لاشتقاق معدل الخصم للتدفقات النقدية التي لا تتغير بناءً على عوائد البنود الأساسية في العقود المشاركة (باستثناء عقود الاستثمار بدون قرض سياسات التنمية التي لا تدخل في نطاق المعيار الدولي لإعداد التقارير المالية رقم 17). بموجب هذا النهج، يتم تحديد معدل الخصم على أنه العائد الخالي من المخاطر معدلاً للاختلافات في خصائص السيولة بين الأصول المالية المستخدمة لاشتقاق العائد الخالي من المخاطر والتدفقات النقدية للمطلوبات ذات الصلة (المعروفة باسم علاوة عدم السيولة). يتم اشتقاق العائد الخالي من المخاطر باستخدام معدلات المقايضة المتاحة في السوق المقومة بنفس عملة المنتج الذي يتم قياسه. عندما لا تتوفر معدلات المقايضة، يتم استخدام سندات سيادية عالية السيولة ذات تصنيف ائتماني AAA. تستخدم الإدارة الحكم لتقييم خصائص السيولة للتدفقات النقدية للمطلوبات. تعتبر عقود المشاركة المباشرة وعقود الاستثمار مع قرض سياسات التنمية أقل سيولة من الأصول المالية المستخدمة لاشتقاق العائد الخالي من المخاطر. بالنسبة لهذه العقود، يتم تقدير علاوة عدم السيولة على أساس علاوة السيولة الملحوظة في السوق في الأصول المالية المعدلة لتعكس خصائص عدم السيولة للتدفقات النقدية للمطلوبات.

يتم استخدام النهج التنازلي لاشتقاق معدلات الخصم للتدفقات النقدية التي لا تتغير بناءً على عوائد البنود الأساسية في جميع العقود الأخرى ضمن نطاق المعيار الدولي لإعداد التقارير المالية (17). بموجب هذا النهج، يتم تحديد معدل الخصم على أنه العائد الضمني في القيمة العادلة لمحفظة مرجعية معدلة بالفروق بين المحفظة المرجعية للأصول والتدفقات النقدية للمطلوبات ذات الصلة. تتكون المحفظة المرجعية من مزيج من السندات السيادية وسندات الشركات المتاحة في الأسواق ويتم اختيار الأصول لتتناسب مع التدفقات النقدية للمطلوبات. يتم تعديل العائد من المحفظة المرجعية لإزالة مخاطر الائتمان المتوقعة وغير المتوقعة ويتم تقدير هذه التعديلات باستخدام معلومات من المستويات التاريخية الملحوظة لمقايضات التخلف عن السداد والتخلف عن سداد الائتمان المتعلقة بالسندات المدرجة في المحفظة المرجعية، بالنسبة للسنة التي لا يمكن ملاحظتها، يتم تقريب منحني العائد بين المعدل النهائي وآخر نقطة يمكن ملاحظتها باستخدام طريقة سميث ويلسون.

لا تقوم الشركة بإحتساب قيمة حالية للتدفقات النقدية المستقبلية على أقساط التأمين وإعادة التأمين التي تكون مدتها أقل من 12 شهر . تقوم الشركة بإحتساب قيمة حالية للتدفقات النقدية المستقبلية على المطالبات المتكبدة والاستردادات والمطلوبات من عقود إعادة التأمين المحتفظ بها بناءً على تقييم الشركة إذ كان من متوقع السداد أو التحصيل بعد أكثر من 12 شهر.

**لحساب معدل الخصم، سيتم استخدام نهج من أعلى إلى أسفل كما يلي:**

**أ- منحني العائد الخالي من المخاطر:**

سيتم اشتقاق منحني العائد الخالي من المخاطر كما يلي :

- 1- سيتم استخدام أسعار (eiopa)(European Insurance and Occupational Pensions Authority) لغايات تحديد سعر الفائدة حسب العام المطلوب.
- 2- سيتم إضافة هامش زيادة على سعر الفائدة أعلاه بواقع (1.5%) لغايات معادلة الفائدة من الدولار الى الدينار كون استثمارات الشركة بالدينار الأردني.

**إيضاح 5- أهم السياسات المحاسبية المتبعة (تابع)**

**القيمة الحالية للتدفقات النقدية المستقبلية (تابع)**

**ب- علاوة مخاطر السوق لمخاطر الائتمان:**

ستتم إزالة علاوة مخاطر السوق لمخاطر الائتمان من منحنيات العائد لمراعاة "عدم السداد" في عقود التأمين كما يلي:

معدل الخصم = معدل خالي من المخاطر - علاوة مخاطر السوق لمخاطر الائتمان

**تعديلات المخاطر غير المالية**

مبلغ مالي ترصده الشركة مقابل حالة عدم التأكد من مبلغ وتوقيت التدفقات النقدية الناشئة عن المخاطر غير المالية بناءً على فرضيات إكتوارية وخبرة الشركة في إدارة مجموعة عقود التأمين/عقود إعادة التأمين المحتفظ بها.

تعديل المخاطر غير المالية هو التعويض المطلوب لتحمل الشركة عدم التأكد بشأن مبلغ وتوقيت التدفقات النقدية التي تنشأ من المخاطر غير المالية عند الوفاء بعقد التأمين. نظراً لأن تعديل المخاطر يمثل تعويضاً عن عدم اليقين، يتم إجراء تقديرات بشأن درجة مزايا التنوع والنتائج الإيجابية وغير المواتية المتوقعة بطريقة تعكس درجة تقليل الشركة من المخاطرة. تقوم الشركة بتقدير تعديل للمخاطر غير المالية بشكل منفصل عن جميع التقديرات الأخرى ويتم احتساب تعديل المخاطر على مستوى الجهة المصدرة ومن ثم توزيعه على كل مجموعة من العقود وفقاً لمستويات المخاطر الخاصة بها ويتم استخدام طريقة تكلفة رأس المال لاشتقاق تعديل المخاطر الشاملة للمخاطر غير المالية. في طريقة تكلفة رأس المال، يتم تحديد تعديل المخاطر من خلال تطبيق معدل التكلفة على القيمة الحالية لرأس المال المتوقع المتعلق بالمخاطر غير المالية.

تم تحديد معدل التكلفة لتعديلات المخاطر غير المالية بموجب النسب التالية:

- 1- تأمين ضد الغير بنسبة (5%)
- 2- تأمين المجمعات بنسبة (5%)
- 3- تأمين الشامل بنسبة (3%)
- 4- تأمين الطبي بنسبة (5%)
- 5- تأمين الحياة بنسبة (21%)
- 6- تأمين الحريق بنسبة (17%)
- 7- تأمين الهندسي بنسبة (19%)
- 8- تأمين المسؤولية بنسبة (17%)
- 9- تأمين البحري بنسبة (17%)
- 10- التأمينات الأخرى بنسبة (17%)

يتم تحديد مستوى ثقة بنسبة 75٪ ومن المتوقع أن يتماشى مع الجريان السطحي للأعمال ويتم تضمين ميزة التنوع لتعكس التنوع في العقود المباعة عبر المناطق الجغرافية حيث يعكس ذلك التعويض الذي تطلبه الشركة. على أن يتم إعادة تقييم تعديلات المخاطر غير المالية سنوياً من قبل الإكتواري.

**عقود إعادة التأمين المحتفظ بها**

**تعريف عقود إعادة التأمين المحتفظ بها**

هو عقد تأمين يتم إصداره من قبل مُعيد التأمين لتعويض منشأة أخرى عن المطالبات الناشئة عن واحد أو أكثر من عقود التأمين المصدرة من تلك الشركة الأخرى (العقود الأساس).

**1- اثبات عقود إعادة التأمين المحتفظ بها**

- في حال كانت عقود إعادة التأمين المحتفظ بها متناسبة مع مجموعة عقود التأمين، فيتم اثبات عقود إعادة التأمين المحتفظ بها في بداية سنة التغطية الخاصة بمجموعة هذه العقود أو عند الاثبات الأولي لأي عقد من عقود الأساس أيهما أقرب.
- من بداية سنة التغطية الخاصة بمجموعة عقود إعادة التأمين المحتفظ بها.

**إيضاح 5- أهم السياسات المحاسبية المتبعة (تابع)**

**عقود إعادة التأمين المحتفظ بها (تابع)**

**2- تجميع عقود إعادة التأمين**

تقوم الشركة بتقسيم محافظ عقود إعادة التأمين المحتفظ بها طبقاً للفقرات من "14" إلى "24" من المعيار الدولي لإعداد التقارير المالية رقم 17، باستثناء أنه يجب استبدال الإشارات إلى العقود المثقلة بالأعباء في تلك الفقرات بالإشارة إلى العقود التي يوجد عليها صافي ربح عند الاعتراف الأولي. بالنسبة لبعض عقود إعادة التأمين المحتفظ بها، فإن تطبيق الفقرات من "14" إلى "24" من المعيار الدولي لإعداد التقارير المالية رقم 17 سينتج عنه مجموعة تتكون من عقد واحد.

تقوم الشركة بتجميع عقود إعادة التأمين المحتفظ بها ضمن محافظ منفصلة (Portfolio) ليتم تبويبها ومعالجتها بشكل مستقل لسنة الاكتتاب (Cohort) ثم الربحية (Group) على مستوى المحفظة.

**أ) تحديد محافظ عقود إعادة التأمين المحتفظ بها**

تقوم الشركة بتحديد محافظ عقود إعادة التأمين المحتفظ بها. تتكون المحفظة من عقود تخضع لمخاطر مماثلة وتتم إدارتها معاً (تتبع محافظ إعادة التأمين المحتفظ بها محافظ عقود التأمين).

**ب) إثبات مستوى التجميع (Cohort)**

تقوم الشركة بتفصيل محافظ عقود إعادة التأمين المحتفظ وفق التصنيفات المشار إليه أعلاه حسب سنة الاكتتاب بشكل سنوي كما يلي:

1- مجموعة عقود غير المحتمل أن تصبح صافي ربح.

2- مجموعة عقود من المحتمل أن تصبح صافي ربح.

3- مجموعة عقود أخرى.

تقوم الشركة بتقييم ربحية مجموعة عقود إعادة التأمين المحتفظ بها بناءً على تقييم عقود التأمين.

**عمولات عقود إعادة التأمين**

تقوم الشركة بتسجيل عمولة عقود إعادة التأمين كإيراد غير مستحق ويتم استرداده على مدة العقد.

**موجودات عقود إعادة التأمين**

عند قياس موجودات عقود إعادة التأمين يتم احتساب بدل مخاطر تعثر شركات إعادة التأمين (معيدي التأمين) خارج إطار المعيار رقم (17)، حيث أنها تعتبر مخاطر ائتمانية تعالج بموجب المعيار رقم (9).

**مستوى الربحية**

يتم تصنيف مجموعات العقود المشار إليها في المستوى السابق إلى التصنيفات المبينة أدناه، وذلك حسب صافي التدفقات النقدية المتوقعة من العقد والمنهج المحاسبي المتبع في معالجة مجموعات العقود:

- العقود التي لا توجد احتمالية أن تصبح متوقع خسارتها عند الاعتراف الأولي.

- العقود المتوقع خسارتها.

**1- الموجودات المالية**

يتم تصنيف الموجودات المالية عند الاعتراف الأولي وضمن أحد الفئات كالتالي:

- بالتكلفة المطفأة.
- بالقيمة العادلة من خلال قائمة الربح أو الخسارة.
- بالقيمة العادلة من خلال قائمة الدخل الشامل الآخر.

**إيضاح 5- أهم السياسات المحاسبية المتبعة (تابع)**

**مستوى الربحية (تابع)**

**1. الموجودات المالية (تابع)**

**أ- الموجودات المالية بالتكلفة المطفأة**

تقوم الشركة بتصنيف الموجودات المالية بالتكلفة المطفأة بناءً على نموذج أعمال الشركة لإدارة الموجودات المالية وخصائص التدفقات النقدية التعاقدية للموجودات المالية وعند استيفاء كل من الشرطين التاليين:

- أن يكون الغرض من الاحتفاظ بهذه الموجودات في سياق نموذج الأعمال تحصيل تدفقات نقدية تعاقدية.
- أن التدفقات النقدية بموجب الشروط التعاقدية لهذه الموجودات تنشأ في تواريخ محددة وتمثل فقط دفعات فقط لأصل مبلغ الموجودات والفوائد المحتسبة على أصل تلك الموجودات.

يتم قيد الموجودات المالية بالتكلفة المطفأة بطريقة التكلفة عند الشراء مضافاً إليها مصروفات الإقضاء، وتطفاً العلاوة/ الخصم (إن وجدت) باستخدام طريقة الفائدة الفعالة قيماً على الفائدة أو لحسابها وتطرح أي مخصصات ناتجة عن التدني في قيمة هذه الاستثمارات تؤدي إلى عدم إمكانية استرداد هذا الاستثمار أو جزء منه، ويتم تسجيل أي تدني في قيمتها في قائمة الأرباح والخسائر.

إن مبلغ التدني في الموجودات المالية بالتكلفة المطفأة هو الفرق بين القيمة المثبتة والقيمة الحالية للتدفقات النقدية المتوقعة محسومة بسعر الفائدة الفعلي الأساسي

يسمح المعيار في حالات نادرة بقياس هذه الموجودات بالقيمة العادلة من خلال قائمة الأرباح والخسائر إذا كان ذلك يلغي أو يقلل إلى حد كبير عدم الثبات في القياس (يسمى في بعض الأحيان عدم التطابق المحاسبي) الذي ينشأ منه قياس الموجودات أو المطلوبات أو الاعتراف بالأرباح والخسائر الناتجة عنهم بأسس مختلفة.

يتم تخفيض قيمة الموجودات المالية بالتكلفة المطفأة بخسائر انخفاض القيمة، حيث يتم الاعتراف بإيرادات الفوائد، أرباح وخسائر فروقات العملات الأجنبية وانخفاض القيمة في قائمة الربح أو الخسارة، وتظهر الأرباح أو الخسائر الناتجة عن استبعاد الموجودات المالية في قائمة الربح أو الخسارة.

**ب- الموجودات المالية بالقيمة العادلة من خلال قائمة الربح أو الخسارة**

- تقاس باقي الموجودات المالية التي لا تحقق شروط الموجودات المالية بالتكلفة المطفأة كموجودات مالية بالقيمة العادلة.
- تمثل الموجودات المالية وفق القيمة العادلة من خلال قائمة الربح أو الخسارة الاستثمارات في أدوات حقوق الملكية وأدوات الدين لأغراض المتاجرة وإن الغرض من الاحتفاظ بها هو توليد الأرباح من تقلبات الأسعار السوقية قصيرة الأجل أو هامش أرباح المتاجرة.
- يتم تسجيل الموجودات المالية من خلال قائمة الربح أو الخسارة بالقيمة العادلة عند الشراء (تقيد مصروفات الإقضاء على قائمة الربح أو الخسارة عند الشراء) وبعاد تقييمها في تاريخ القوائم المالية بالقيمة العادلة، ويتم تسجيل التغيرات اللاحقة في القيمة العادلة في قائمة الربح أو الخسارة في نفس سنة حدوث التغير بما فيها التغير في القيمة العادلة الناتجة عن فروقات تحويل بنود الموجودات غير النقدية بالمعاملات الأجنبية. يتم تسجيل الأرباح الموزعة أو العوائد في قائمة الربح أو الخسارة عند تحققها. (إقرارها من الهيئة العامة للمساهمين).

**إعادة التصنيف**

يجوز إعادة التصنيف من الموجودات المالية بالتكلفة المطفأة إلى الموجودات المالية بالقيمة العادلة من خلال قائمة الربح أو الخسارة وبالعكس فقط عندما تقوم الشركة بتغيير نموذج الأعمال الذي قامت على أساسه بتصنيف تلك الموجودات كما هو مذكور أعلاه، مع الأخذ بعين الاعتبار ما يلي:

- لا يجوز استرجاع أية أرباح أو خسائر أو فوائد تم الاعتراف بها مسبقاً.
- عند إعادة تصنيف الموجودات المالية بحيث يتم قياسها بالقيمة العادلة يتم تحديد قيمتها العادلة في تاريخ إعادة التصنيف، ويتم قيد أية أرباح أو خسائر ناتجة عن فروقات بين القيمة المسجلة سابقاً والقيمة العادلة في قائمة الربح أو الخسارة.
- عند إعادة تصنيف الموجودات المالية بحيث يتم قياسها بالتكلفة المطفأة يتم تسجيلها بقيمتها العادلة كما في تاريخ إعادة التصنيف.

**إيضاح 5- أهم السياسات المحاسبية المتبعة (تابع)**

**مستوى الربحية (تابع)**

**الموجودات المالية (تابع)**

**ج- الموجودات المالية بالقيمة العادلة من خلال قائمة الدخل الشامل الآخر**

- يسمح عند الإعراف الأولى بالإستثمارات في أدوات حقوق الملكية والتي لا يحتفظ بها لغرض المتاجرة بتبني خيار لا يمكن الرجوع عنه بعرض كافة التغيرات في القيمة العادلة من هذه الإستثمارات وعلى أساس استفرادي (كل سهم على حدة) ضمن بنود الدخل الشامل الآخر ولا يمكن بأي حال من الأحوال في تاريخ لاحق إعادة تصنيف مبالغ هذه التغيرات والمعتبر بها ضمن الدخل الشامل الآخر إلى بيان الربح أو خسارة في حين أن أرباح التوزيعات المستلمة من هذه الإستثمارات يعترف بها ضمن صافي إيرادات الإستثمارات، إلا إذا كانت هذه التوزيعات تمثل بشكل واضح استرداد جزئي لكافة الإستثمارات.
- في حال بيع هذه الموجودات أو جزء منها يتم تحويل الأرباح أو الخسائر الناتجة عن البيع من رصيد صافي التغير المتراكم في القيمة العادلة من خلال الدخل الشامل الآخر إلى الأرباح أو الخسائر المدورة وليس من خلال قائمة الربح أو الخسارة.

**الإستثمارات العقارية**

تظهر الإستثمارات العقارية بالتكلفة بعد طرح الإستهلاك المتراكم (باستثناء الأراضي)، ويتم استهلاك هذه الإستثمارات على مدى عمرها الإنتاجي بنسبة 2%، يتم قيد أي تدني في قيمتها في قائمة الربح أو الخسارة، كما يتم رصد الإيرادات أو المصروفات التشغيلية لهذه الإستثمارات في قائمة الربح أو الخسارة.

**الممتلكات والمعدات**

تظهر الممتلكات والمعدات بالتكلفة بعد تنزيل الإهلاك المتراكم وأية خسائر تدني متراكمة، ويتم إهلاك الممتلكات والمعدات (باستثناء الأراضي) عندما تكون جاهزة للإستخدام بطريقة القسط الثابت على مدى العمر المتوقع لها بإستخدام النسب المئوية السنوية التالية، ويتم قيد مصروف الإهلاك في قائمة الربح أو الخسارة.

نسبة الإهلاك %	الأصل
10	أثاث و مفروشات
15	أجهزة الحاسب الآلي
15	وسائط النقل
15	معدات وأدوات
15	كهربائيات
2	مباني
15	أجهزة تدفئة و تبريد
15	جهاز إنذار حريق
15	المصاعد
15	الطاقة الشمسية

#### إيضاح 5- أهم السياسات المحاسبية المتبعة (تابع)

##### الممتلكات والمعدات (تابع)

يتم احتساب اهتلاك الممتلكات والمعدات عندما تكون هذه الموجودات جاهزة للاستخدام لأغراض استغلالها. يتم إظهار كامل قيمة مصروف الاهتلاك للسنة من البند المخصص لذلك في قائمة الربح أو الخسارة. عندما يقل المبلغ الممكن استرداده من أي من الممتلكات والمعدات عن صافي قيمتها الدفترية فإنه يتم تخفيض قيمتها إلى القيمة الممكن استردادها وتسجل قيمة التدني في قائمة الربح أو الخسارة.

تظهر الممتلكات والمعدات قيد الإنشاء لاستعمال الشركة بالتكلفة وبعد تنزيل أية خسائر تدني في قيمتها. يتم مراجعة العمر الإنتاجي للممتلكات والمعدات في نهاية كل عام، فإذا كانت توقعات العمر الإنتاجي تختلف عن التقديرات المعدة سابقاً يتم تسجيل التغيير في التقدير للسنوات اللاحقة باعتباره تغيير في التقديرات.

تظهر الأرباح أو الخسائر الناتجة عن استبعاد أو شطب أي من الممتلكات والمعدات، والتي تمثل الفرق بين المبلغ المتحصل من البيع والقيمة الدفترية للأصل في قائمة الربح أو الخسارة. يتم استبعاد الممتلكات والمعدات عند التخلص منها أو عندما لا يعود أي منافع مستقبلية متوقعة من استخدامها.

##### الموجودات غير الملموسة

- الموجودات غير الملموسة التي تم الحصول عليها من خلال الاندماج تقيّد بالقيمة العادلة في تاريخ الحصول عليها.
- أما الموجودات غير الملموسة التي يتم الحصول عليها من خلال طريقة أخرى غير الاندماج فيتم تسجيلها بالتكلفة.
- يتم تصنيف الموجودات غير الملموسة الأخرى على أساس تقدير عمرها الزمني لسنة محددة أو لفترات محددة، ويتم اطفاء الموجودات غير الملموسة التي لها عمر زمني محدد خلال هذا العمر ويتم الاطفاء في قائمة الربح أو الخسارة.
- أما الموجودات غير الملموسة التي عمرها الزمني غير محدد فيتم مراجعة التدني في قيمتها في تاريخ القوائم المالية ويتم قيد أي تدني في قيمتها في قائمة الربح أو الخسارة.
- لا يتم رسملة الموجودات غير الملموسة الناتجة داخلياً في الشركة ويتم قيدها في قائمة الربح أو الخسارة في نفس السنة الحالية.
- يتم مراجعة أية مؤشرات على تدني قيمة الموجودات غير الملموسة في تاريخ القوائم المالية. كذلك يتم مراجعة تقدير العمر الزمني لتلك الموجودات ويتم إجراء أية تعديلات على الفترات اللاحقة.

##### النقد وما في حكمه

يمثل النقد وما في حكمه نقد في الصندوق والأرصدة لدى البنوك وودائع لدى البنوك وبالاسـتـحقاقـات التي تجاوز الثلاثة أشهر بعد تنزيل حسابات البنوك الدائنة والأرصدة مقيدة السحب.

##### التقاص

يتم إجراء تقاص بين الموجودات المالية والمطلوبات المالية وإظهار المبلغ الصافي في قائمة المركز المالي فقط عندما تتوفر الحقوق القانونية الملزمة وكذلك عندما يتم تسويتها على أساس التقاص أو يكون تحقق الموجودات وتسوية المطلوبات في نفس الوقت.

##### تاريخ الاعتراف بالموجودات المالية

يتم الاعتراف بشراء وبيع الموجودات المالية في تاريخ المتاجرة (تاريخ التزام الشركة ببيع أو شراء الموجودات المالية).



#### إيضاح 5- أهم السياسات المحاسبية المتبعة (تابع)

#### الموجودات غير الملموسة (تابع)

#### القيمة العادلة

إن أسعار الإغلاق (شراء موجودات/بيع مطلوبات) بتاريخ القوائم المالية في أسواق نشطة تمثل القيمة العادلة للأدوات المالية التي لها أسعار سوقية.

في حال عدم توفر أسعار معلنة أو عدم وجود تداول نشط لبعض الأدوات المالية أو عدم نشاط السوق يتم تقدير قيمتها العادلة بعدة طرق منها:

- مقارنتها بالقيمة السوقية الحالية لأداة مالية مشابهة لها إلى حد كبير.
- تحليل التدفقات النقدية المستقبلية وخصم التدفقات النقدية المتوقعة بنسبة مستخدمة في أداة مالية مشابهة.
- نماذج تسعير الخيارات.

تهدف طرق التقييم إلى الحصول على قيمة عادلة تعكس توقعات السوق ويتم الأخذ بالاعتبار العوامل السوقية وإية مخاطر أو منافع متوقعة عند تقدير قيمة الأدوات المالية، وفي حال وجود أدوات مالية يتعذر قياس قيمتها العادلة بشكل يعتمد عليه يتم إظهارها بالتكلفة بعد تنزيل أي تدني في قيمتها.

#### المطلوبات المالية

تقوم الشركة بتصنيف المطلوبات المالية بناء على الهدف من نشوء هذا الالتزام. ان السياسة المحاسبية للمطلوبات المالية هي كما يلي:

#### 1- الدائنون ومطلوبات عقود إعادة التأمين

يتم الاعتراف الأولي بالدائنون وضم معيدي التأمين الدائنة بالقيمة العادلة وتدرج لاحقاً بالتكلفة المطفأة باستخدام طريقة معدل الفائدة الفعال.

#### 2- بنوك دائنة

يتم الاعتراف بها مبدئياً بالقيمة العادلة بالصافي بعد تنزيل التكاليف المرتبطة بالحصول على التسهيلات مثل هذه المطلوبات التي تحمل فائدة تدرج لاحقاً بالتكلفة المطفأة باستخدام طريقة معدل الفائدة الفعال. تكلفة التمويل تتضمن التكاليف الأولية و العلاوة التي تدفع عند السداد بالإضافة إلى الفوائد التي تستحق خلال عمر الالتزام.

#### 3- مطلوبات عقود التأمين

يتم الاعتراف بمطلوبات عقود التأمين عندما يكون على الشركة التزامات في تاريخ القوائم المالية ناشئة عن أحداث سابقة، وان تسديد الالتزامات محتمل ويمكن قياس قيمتها بشكل يعتمد عليه. تمثل المبالغ المعترف بها كمخصصات أفضل تقدير للمبالغ المطلوبة لتسوية الالتزام كما في تاريخ القوائم المالية، مع الأخذ بعين الاعتبار المخاطر وعدم التيقن المرتبط بالالتزام. عندما يتم تحديد قيمة المخصص على أساس التدفقات النقدية المقدرة لتسوية الالتزام الحالي، فان قيمته الدفترية تمثل القيمة الحالية لهذه التدفقات النقدية.

عندما يكون من المتوقع أن يتم استرداد بعض أو كافة المنافع الاقتصادية المطلوبة من أطراف أخرى لتسوية المخصص، يتم الاعتراف بالذمة المدينة ضمن الموجودات إذا كان استلام التعويضات فعلياً مؤكد ويمكن قياس قيمتها بشكل يعتمد عليه.

#### 4- مخصص تعويض نهاية الخدمة

يتم احتساب مخصص تعويض نهاية الخدمة للموظفين وفقاً لسياسة الشركة التي تتوافق مع قانون العمل الأردني. يتم تسجيل التعويضات السنوية المتكبدة للموظفين الذين يتركون الخدمة على حساب مخصص تعويض نهاية الخدمة عند دفعها، ويتم اخذ مخصص الالتزامات المترتبة على الشركة عن تعويض نهاية الخدمة للموظفين في قائمة الربح أو الخسارة.

**إيضاح 5- أهم السياسات المحاسبية المتبعة (تابع)**

**العملات الأجنبية**

- يتم إثبات المعاملات التي تتم بالعملات الأجنبية خلال السنة الحالية بأسعار الصرف السائدة في تاريخ إجراء المعاملات.
- يتم تحويل أرصدة الموجودات المالية والمطلوبات المالية بالعملات الأجنبية الوسطية السائدة في تاريخ قائمة المركز المالي والمعلنة من البنك المركزي الأردني.
- يتم تحويل الموجودات غير المالية والمطلوبات غير المالية بالعملات الأجنبية والظاهرة بالقيمة العادلة في تاريخ تحديد قيمتها العادلة.
- يتم قيد الأرباح والخسائر الناتجة عن تحويل العملات الأجنبية في قائمة الربح أو الخسارة.
- يتم قيد فروقات التحويل لبنود الموجودات والمطلوبات بالعملات الأجنبية غير النقدية كجزء من التغير في القيمة العادلة.
- عند توحيد القوائم المالية يتم ترجمة موجودات ومطلوبات الفروع والشركات التابعة في الخارج من الأسعار الوسطية للعملات في تاريخ القوائم المالية العملة الرئيسية (الأساسية) إلى عملة التقرير وفقاً والمعلنة من البنك المركزي الأردني. أما بنود الإيرادات والمصروفات فيتم ترجمتها على أساس معدل السعر خلال السنة وتظهر فروقات العملة الناجمة في بند مستقل ضمن حقوق الملكية. وفي حالة بيع إحدى هذه الشركات أو الفروع فيتم قيد مبلغ فروقات ترجمة العملات الأجنبية المتعلق بها ضمن الإيرادات/ المصروفات في قائمة الربح أو الخسارة.

**أسهم الخزينة**

تظهر أسهم الخزينة بالتكلفة، ولا تتمتع هذه الأسهم بأي حق في الأرباح الموزعة على المساهمين، وليس لها الحق في المشاركة. أو التصويت في اجتماعات الهيئة العامة للشركة، ولا يتم الاعتراف بالأرباح أو الخسائر الناتجة عن بيع أسهم الخزينة في قائمة الربح أو الخسارة إنما يتم إظهار الربح في حقوق الملكية ضمن بند علاوة إصدار أسهم، أما الخسارة فيتم قيدها على الأرباح المدورة في حال استنفاد رصيد علاوة إصدار أسهم الخزينة.

**تكاليف إصدار أو شراء أسهم شركة التأمين**

يتم قيد أية تكاليف ناتجة عن إصدار أو شراء أسهم شركة التأمين على الأرباح المدورة (بالصافي بعد الأثر الضريبي لهذه التكاليف) إذا لم تتم عملية الإصدار أو الشراء فيتم قيد هذه التكاليف كمصروفات في بيان الأرباح أو خسائر.

**تحقق الإيرادات**

**1- إيرادات التوزيعات والفوائد**

يتم التحقق من إيرادات التوزيعات من الاستثمارات عندما ينشأ حق للمساهمين باستلام دفعات الأرباح وذلك عند إقرارها من الهيئة العامة للمساهمين يتم احتساب إيرادات الفوائد وفقاً لأساس الاستحقاق على أساس الفترات الزمنية المستحقة والمبالغ الأصلية ومعدل الفائدة المكتسب.

**2- إيرادات الإيجارات**

يتم الاعتراف بإيرادات الإيجارات من الاستثمارات العقارية بعقود إيجار تشغيلية بطريقة القسط الثابت على مدة تلك العقود وعلى أساس الاستحقاق.

**مصرفات عقود التأمين**

تقوم الشركة بتوزيع المصروفات الإدارية العمومية ونفقات الموظفين المباشرة على المحافظ التأمينية والمتعلقة بعقود التأمين على مجموعات عقود التأمين وادخالها في احتساب ربحية العقد من خلال توزيع المصروفات المباشرة لكل محفظة على حدة ويضاف قيمة المصروفات غير الموزعة نسبةً إلى مجموع إنتاج المحفظة مقسوماً على إجمالي إنتاج الشركة في حين تقوم بتحميل المصروفات الإدارية والعمومية ونفقات الموظفين غير المباشرة وغير المتعلقة بعقود التأمين على قائمة الربح أو الخسارة.

**شركة المتحدة للتأمين**  
(شركة مساهمة عامة محدودة)  
**إيضاحات حول القوائم المالية**  
**للسنة المالية المنتهية في 31 كانون الأول 2025**

**إيضاح 5- أهم السياسات المحاسبية المتبعة (تابع)**

**تكاليف الاستحواذ**

تمثل تكاليف الاقتناء التي تتكبدها الشركة مقابل بيع أو أكتتاب أو بدء عقود تأمين جديدة بتكاليف الاستحواذ، حيث تقوم الشركة بالاعتراف بكامل تكاليف الاستحواذ مباشرة عند الاعتراف بعقد التأمين في قائمة الربح أو الخسارة، في حين تقوم الشركة بالاعتراف بتكاليف الاستحواذ من خلال إطفاء التكاليف المتكبدة على مدة تغطية عقد التأمين في قائمة المركز المالي. عند تطبيق منهج تخصيص الأقساط، فإن الشركة قد تختار الاعتراف بأي تدفقات نقدية لاكتساب التأمين كمصروفات عندما تتكبد تلك التكاليف، بشرط ألا تزيد فترة التغطية لكل عقد في المجموعة عند الاعتراف الأولي عن سنة واحدة.

تقوم الشركة بتقدير تكاليف الاستحواذ عند إعداد الموازنات التقديرية بناءً على مدد التغطية المتوقعة لعقود التأمين، و يتم تسجيل المصاريف في قائمة الربح أو الخسارة بناءً على إطفاء تلك التكاليف بموجب المدد المنقضية من الوثائق.

**عقود التأمين المتوقع خسارتها**

تقوم الشركة بالاعتراف بعقود التأمين على أنها عقود متوقع خسارتها إذا كان العقد من المتوقع خسارته في تاريخ الإثبات الأولي ويتم قياس مكون الخسارة بمقارنة التدفقات النقدية المتوقعة للوفاء بملوبات العقد أو مجموعة العقود مع التدفقات النقدية المتحصلة من هذا العقد أو مجموعة العقود. وقد قامت الشركة بالافصاح عن مكون الخسارة في حال كانت قيمة هامش الخدمة التعاقدية تساوي صفر، (ينطبق فقط على نموذج القياس العام ومنهج التكلفة المتغيرة).

**ملخص مناهج القياس**

1- تقوم الشركة بتصنيف عقود التأمين وفقاً لما يلي :

المحفظة	تصنيف العقود	منهج القياس
تأمين المركبات - ضد الغير	عقود تأمين	منهج تخصيص الأقساط
تأمين المركبات - مجمعات	عقود تأمين	منهج تخصيص الأقساط
تأمين المركبات - شامل	عقود تأمين	منهج تخصيص الأقساط
التأمين الطبي	عقود تأمين	منهج تخصيص الأقساط
تأمين الحياة	عقود تأمين	منهج تخصيص الأقساط
تأمين الحريق	عقود تأمين	منهج تخصيص الأقساط
التأمين الهندسي	عقود تأمين	منهج تخصيص الأقساط
تأمين المسؤولية	عقود تأمين	منهج تخصيص الأقساط
التأمين البحري	عقود تأمين	منهج تخصيص الأقساط
التأمينات الأخرى	عقود تأمين	منهج تخصيص الأقساط

شركة المتحدة للتأمين  
(شركة مساهمة عامة محدودة)  
إيضاحات حول القوائم المالية  
للسنة المالية المنتهية في 31 كانون الأول 2025

**ملخص مناهج القياس (تابع)**

2- تقوم الشركة بتصنيف عقود إعادة التأمين المحتفظ بها وفقاً لما يلي:

منهج القياس	المحفظة
منهج تخصيص الأقساط	إعادة تأمين المركبات - ضد الغير
منهج تخصيص الأقساط	إعادة تأمين المركبات - مجمعات
منهج تخصيص الأقساط	إعادة تأمين المركبات - شامل
منهج تخصيص الأقساط	إعادة التأمين الطبي
منهج تخصيص الأقساط	إعادة تأمين الحياة
منهج تخصيص الأقساط	إعادة تأمين الحريق
منهج تخصيص الأقساط	إعادة التأمين الهندسي
منهج تخصيص الأقساط	إعادة تأمين المسؤولية
منهج تخصيص الأقساط	إعادة التأمين البحري
منهج تخصيص الأقساط	إعادة التأمينات الأخرى

شركة المتحدة للتأمين  
(شركة مساهمة عامة محدودة)  
إيضاحات حول القوائم المالية  
للسنة المالية المنتهية في 31 كانون الأول 2025  
(دينار أردني)

**إيضاح 6- ودائع لدى البنوك**

2024	2025				
	المجموع	ودائع تستحق بعد ثلاثة أشهر	ودائع تستحق لأكثر من ثلاثة أشهر	ودائع تستحق خلال شهر	
					<b>داخل الأردن</b>
3,500,000	<b>4,350,000</b>	800,000	3,250,000	300,000	البنك الاستثماري
2,400,000	-	-	-	-	البنك الاهلي الأردني
2,400,000	<b>2,544,498</b>	-	-	2,544,498	بنك الاستثمار العربي
2,400,000	<b>3,100,000</b>	3,100,000	-	-	بنك المال الأردني
2,400,000	<b>2,540,000</b>	2,540,000	-	-	بنك الاتحاد
2,400,000	<b>3,500,000</b>	3,500,000	-	-	البنك التجاري
-	<b>3,000,000</b>	-	3,000,000	-	البنك الاردني الكويتي
-	-	-	-	-	البنك العقاري المصري
15,500,000	<b>19,034,498</b>	<b>9,940,000</b>	<b>6,250,000</b>	<b>2,844,498</b>	مجموع الودائع لدى البنوك داخل الاردن
(10,900)	<b>(18,939)</b>	<b>(18,939)</b>	-	-	ينزل: مخصص خسائر ائتمانية متوقعة
15,489,100	<b>19,015,559</b>	<b>9,921,061</b>	<b>6,250,000</b>	<b>2,844,498</b>	المجموع

- تتراوح معدلات الفائدة على أرصدة الودائع لدى البنوك بالدينار من 4.5% الى 6.25 % خلال السنة المالية المنتهية في 31 كانون الاول 2025 (5% الى 6,9% لعام 2024) .
- بلغت الودائع المرهونة لأمر محافظ البنك المركزي بالإضافة إلى وظيفته 800,000 دينار لدى البنك الاستثماري كما في 31 كانون الاول 2025 و 31 كانون الأول 2024.
- بلغت الأرصدة مقيدة السحب بمبلغ 300,000 دينار كما في 31 كانون الاول 2025 (300,000 دينار كما في 31 كانون الاول: 2024) على شكل تأمينات نقدية، بالإضافة الى الودائع المرهونة لأمر مدير عام البنك المركزي الأردني.

فيما يلي ملخص عن حركة مخصص الخسائر الائتمانية المتوقعة لرصيد الودائع لدى البنوك:

2024	2025	
10,900	<b>10,900</b>	الرصيد في بداية السنة
-	<b>8,039</b>	الزيادة خلال السنة
10,900	<b>18,939</b>	الرصيد في نهاية السنة

**إيضاح 7- موجودات مالية بالقيمة العادلة من خلال قائمة الربح أو الخسارة**

2024	2025	
158,831	<b>129,082</b>	داخل الاردن
158,831	<b>129,082</b>	اسهم مدرجة
		المجموع

شركة المتحدة للتأمين  
(شركة مساهمة عامة محدودة)  
إيضاحات حول القوائم المالية  
للسنة المالية المنتهية في 31 كانون الأول 2025  
(دينار أردني)

إيضاح 8- موجودات مالية بالقيمة العادلة من خلال قائمة الدخل الشامل الآخر

2024	2025	
		<b>داخل الاردن</b>
		<b>اسهم مدرجة</b>
3,414,003	6,816,156	البنك الاستثماري
162,404	242,014	البنك الاهلي الأردني
144,522	287,490	بنك صفوه الإسلامي
1,142,312	1,092,629	شركة الاستثمارات العامة
601	3,006	شركة مصانع الورق والكرتون
26,739	46,861	شركة الكهرباء الأردنية
359,809	327,518	شركة الاردن لتطوير المشاريع السياحية
85,280	100,289	شركة مصفاة البترول الاردنية
236,335	221,332	شركة دار الدواء للتنمية والاستثمار
566,433	862,237	البنك العربي
		<b>اسهم غير مدرجة</b>
10,180	10,180	الشركة المترابطة للاستثمار
6,148,618	10,009,712	<b>المجموع</b>
		<b>خارج الاردن</b>
210,529	233,728	شركة إعادة التأمين العربية - لبنان
210,529	233,728	<b>المجموع</b>
6,359,147	10,243,440	<b>الإجمالي</b>

إيضاح 9- موجودات مالية بالتكلفة المطفأة

2024	2025	
		<b>داخل الاردن</b>
		<b>سندات مدرجة</b>
3,124,000	3,124,000	سندات حكومية اردنية
500,000	500,000	سندات لشركة تمكين للتأجير التمويلي
(26,000)	(26,000)	ينزل: مخصص الخسائر الائتمانية المتوقعة
3,598,000	3,598,000	<b>المجموع</b>
		<b>سندات غير مدرجة</b>
50,000	50,000	اسناد قرض شركة العرب للتنمية العقارية
(49,999)	(49,999)	ينزل: مخصص الخسائر الائتمانية المتوقعة
1	1	<b>المجموع</b>
		<b>خارج الأردن</b>
		<b>سندات مدرجة</b>
426,000	426,000	اسناد قرض الحكومي التركية
(4,000)	(4,000)	ينزل: مخصص الخسائر الائتمانية المتوقعة
422,000	422,000	<b>المجموع</b>
4,020,001	4,020,001	<b>الإجمالي</b>

شركة المتحدة للتأمين  
(شركة مساهمة عامة محدودة)  
إيضاحات حول القوائم المالية  
للسنة المالية المنتهية في 31 كانون الأول 2025  
(دينار أردني)

**تابع إيضاح 9- موجودات مالية بالتكلفة المطفأة**

فيما يلي ملخص عن حركة مخصص الخسائر الائتمانية المتوقعة لرصيد الموجودات المالية بالتكلفة المطفأة:

2024	2025	
79,999	79,999	الرصيد في بداية السنة
-	-	الإضافات
79,999	79,999	الرصيد في نهاية السنة

**إيضاح 9- موجودات مالية بالتكلفة المطفأة (تابع)**

- استحققت إسناد قرض شركة عرب كورب بتاريخ أول نيسان 2014 ولم يتم تسديد أصل الاسناد أو أية فوائد للشركة، تم أخذ مخصص لكامل قيمة هذا الإسناد وتعليق الاعتراف بالفوائد خلال السنوات الماضية.
- قامت الشركة بتاريخ 17 حزيران 2021 بالاستثمار في 13 سند قرض الحكومة الاردنية بقيمة اسمية 200,000 دولار/ سند قرض وبقيمة اجمالية 2,600,000 دولار، وبتاريخ 28 آذار 2021 قامت الشركة بالاستثمار في (1) سند قرض الحكومة الاردنية بقيمة اسمية 200,000 دولار/ سند قرض من خلال بنك الاسكان، تستحق هذه السندات بتاريخ 10 تشرين الاول 2047، وبسعر فائدة ثابت مقداره 7.375 % سنويا، يتم احتسابها على اساس عدد الايام الفعلية مقسوما على 360 يوما.
- قامت الشركة بتاريخ 7 تشرين الثاني 2023 بالاستثمار في 50 سند قرض من شركة تمكين للتأجير التمويلي (مملوكة للبنك الاستثماري) بقيمة 10,000 دينار/ سند قرض وبقيمة اجمالية 500,000 دينار، تستحق هذه السندات بتاريخ 7 تشرين الثاني 2025، وبسعر فائدة ثابت مقداره 7.75 %، يتم احتسابها على عدد الايام مقسوما على 365 يوم.
- قامت الشركة بتاريخ 5 نيسان 2021 بالاستثمار في 3 سندات قرض الحكومة التركية بقيمة اسميه 200,000 دولار/ سند قرض وبقيمة اجمالية 600,000 دولار من خلال بنك الاسكان، تستحق هذه السندات بتاريخ 14 كانون الثاني 2041، وبسعر فائدة ثابت مقداره 6% سنويا، يتم احتسابه على اساس عدد الايام الفعلية مقسوما على 360 يوما.

**إيضاح 10- إستثمارات عقارية**

2024	2025	
5,007,455	5,007,455	مباني
(1,137,953)	(1,223,839)	ينزل: الاهتلاك المتراكم
3,869,502	3,783,616	مباني، صافي
723,272	723,272	أراضي
4,592,774	4,506,888	

- بلغت متوسط القيمة العادلة للاستثمارات العقارية كما في 31 كانون الاول 2025 مبلغ 7,358,000 دينار أردني وذلك بالاعتماد على تقدير القيمة العادلة من قبل خبراء معتمدين في تقييم الأراضي كما في 31 كانون الاول 2024 .

**إيضاح 11- نقد في الصندوق ولدى البنوك**

2024	2025	
5,559	4,733	النقد في الصندوق
1,679,269	1,983,118	النقد لدى البنوك
1,684,828	1,987,851	

شركة المتحدة للتأمين  
(شركة مساهمة عامة محدودة)  
إيضاحات حول القوائم المالية  
للسنة المالية المنتهية في 31 كانون الأول 2025  
(دينار أردني)

**إيضاح 12- (مطلوبات)/موجودات عقود التأمين (منهج تخصيص الأقساط)**

مطلوبات مقابل المطالبات المتكبدة		مطلوبات مقابل التغطية المتبقية							
2024	2025	2024	2025	2024	2025	2024	2024	2025	2025
الاجمالي	المجموع	غير المالية	غير المالية	القيمة الحالية للتدفقات النقدية	القيمة الحالية للتدفقات النقدية	مكون الخسارة	باستثناء مكون الخسارة	مكون الخسارة	مكون الخسارة
20,616,244	21,743,067	949,634	766,140	14,710,512	15,334,849	485,140	4,470,958	992,404	4,649,720
(1,622,847)	(1,758,361)	86	26,179	1,064,088	1,098,220	273,719	(2,960,741)	26,512	(2,909,272)
18,993,397	19,984,706	949,720	792,273	15,774,600	16,433,069	758,860	1,510,217	1,018,916	1,740,449
(31,093,431)	(34,646,558)	-	-	-	-	-	-	-	(34,646,558)
20,825,081	23,778,162	(157,447)	6,423	20,982,528	23,771,740	-	-	-	-
1,057,291	1,234,635	-	-	-	-	-	1,057,291	-	1,234,635
1,757,206	1,811,761	-	-	1,757,206	718,352	-	-	-	1,093,409
1,906,525	2,371,456	-	-	1,906,525	1,706,728	-	-	-	664,728
-	-	-	-	-	-	-	-	-	-
1,989	11,534	-	-	1,989	11,534	-	-	-	-
260,057	(333,290)	-	-	-	-	260,057	-	(333,290)	-
25,808,149	28,874,258	(157,447)	6,423	24,648,248	26,208,354	260,057	1,057,291	(333,290)	2,992,772
(5,285,282)	(5,772,299)	(157,447)	-	24,648,248	26,219,454	260,057	(30,036,140)	-	31,653,785
(69,545)	11,612	-	-	(69,545)	11,612	-	-	-	-
-	-	-	-	-	-	-	-	-	-
-	-	-	-	-	-	-	-	-	-
(5,354,827)	(5,760,687)	(157,447)	6,341	24,578,703	26,220,047	260,057	(30,036,140)	(333,290)	31,653,785
31,469,348	37,457,122	-	-	-	-	-	31,469,348	-	37,457,122
(23,920,235)	(25,991,650)	-	-	(23,920,235)	(25,991,650)	-	-	-	-
(1,202,977)	(2,987,529)	-	-	-	-	-	(1,202,977)	-	(2,987,529)
-	-	-	-	-	-	-	-	-	-
6,346,136	8,477,943	-	-	(23,920,235)	(25,991,650)	-	30,266,371	-	34,469,595
21,734,187	23,584,309	766,140	769,048	15,336,699	15,569,604	992,404	4,638,944	661,899	6,583,758
(1,749,481)	(882,348)	26,133	29,566	1,096,370	1,091,862	26,512	(2,898,495)	23,726	(2,027,502)
19,984,706	22,701,963	792,273	798,614	16,433,068	16,661,465	1,018,916	1,740,449	685,625	4,556,258

مطلوبات عقود التأمين - أول المدة  
موجودات عقود التأمين - أول المدة  
صافي (مطلوبات)/موجودات عقود التأمين - أول المدة

إيرادات عقود التأمين

التعويضات المتكبدة  
مصروفات استحواذ  
نفقات الموظفين  
نفقات إدارية

التغييرات المتعلقة بالخدمة السابقة - تعديلات على

مصروفات أخرى

الخسائر الناتجة عن العقود المتوقع خسارتها ورد هذه الخسائر

مصروفات عقود التأمين

نتائج أعمال التأمين

مصروفات التمويل - من عقود التأمين

تأثير التحركات في أسعار الصرف

مكونات الاستثمار

صافي التغير - الدخل الشامل الآخر

النقد المستلم من العقود المكتتبة

التعويضات المتكبدة

المدفوع من تكاليف الاستحواذ

مصروفات أخرى

إجمالي التدفقات النقدية

مطلوبات عقود التأمين - آخر المدة

موجودات عقود التأمين - آخر المدة

صافي (مطلوبات)/موجودات عقود التأمين - آخر المدة



شركة المتحدة للتأمين  
(شركة مساهمة عامة محدودة)  
إيضاحات حول القوائم المالية  
للسنة المالية المنتهية في 31 كانون الأول 2025  
(دينار أردني)

**إيضاح 13 - ذمم مدينة متعلقة بعمليات التأمين\***

2024	2025
11,752,311	11,887,400
(2,404,644)	(2,752,230)
9,347,667	9,135,170

اجمالي قيمة الذمم المدينة المتعلقة بعمليات التأمين  
ينزل: مخصص الخسائر الائتمانية المتوقعة  
صافي قيمة الذمم المدينة المتعلقة بعمليات التأمين

\* تم الإفصاح عن تفاصيل الذمم المدينة المتعلقة بعمليات التأمين والتي تم اخذ اعتبارها في احتساب الموجودات/ المطلوبات المتضمنة في إيضاح 12.

**تحليل الذمم المدينة وفقاً لفترتها الزمنية:**

2024	2025
5,518,319	1,682,589
1,670,211	2,235,719
1,413,630	2,514,296
880,819	2,865,329
2,269,332	2,589,467
11,752,311	11,887,400

مستحقة السداد منذ 0-30 يوماً  
مستحقة السداد منذ 31-90 يوماً  
مستحقة السداد منذ 91-180 يوماً  
مستحقة السداد منذ 181-365  
مستحقة السداد منذ أكثر من سنة

**الشيكات برسم التحصيل:**

2024	2025
2,375,850	1,870,787
(6,845)	(30,696)
2,369,005	1,840,091

اجمالي قيمة الشيكات برسم التحصيل المتعلقة بعمليات التأمين  
ينزل: مخصص الخسائر الائتمانية المتوقعة  
صافي قيمة الشيكات برسم التحصيل المتعلقة بعمليات التأمين

\* تم الإفصاح عن تفاصيل الشيكات برسم التحصيل المتعلقة بعمليات التأمين والتي تم اخذ اعتبارها في احتساب الموجودات/ المطلوبات المتضمنة في إيضاح 12.

**تحليل الشيكات وفقاً لفترتها الزمنية:**

2024	2025
1,575,100	1,315,349
677,527	496,872
250,592	58,566
2,503,219	1,870,787

تستحق خلال 0-6 اشهر  
تستحق خلال 6-12 اشهر  
تستحق خلال أكثر من 12 شهر

**ذمم مدينة متعلقة بعمليات التأمين (حسب النوع)**

2024	2025
6,834,977	6,537,528
1,104,385	1,431,220
2,148,443	1,953,401
28,616	11,531
543,213	843,708
956,450	934,354
136,228	175,658
11,752,312	11,887,400
(2,404,644)	(2,752,230)
9,347,667	9,135,170

ذمم حملة عقود التأمين  
ذمم وكلاء  
ذمم وسطاء  
ذمم الموظفين  
ذمم شركات  
ذمم قضايا  
ذمم أخرى  
اجمالي الذمم المدينة  
ينزل: مخصص الخسائر الائتمانية المتوقعة

شركة المتحدة للتأمين  
(شركة مساهمة عامة محدودة)  
إيضاحات حول القوائم المالية  
للسنة المالية المنتهية في 31 كانون الأول 2025  
(دينار أردني)

**إيضاح 14 - (مطلوبات)/موجودات عقود اعادة التأمين محتفظ بها:**

**موجودات /مطلوبات عقود اعادة التأمين المحتفظ بها:منهج تخصيص الاقساط**

موجودات مقابل التغطية المتبقية (ARC)					موجودات مقابل المتطلبات المتكيدة (AIC)				
2025	2024	2024	2025	2024	2025	2024	2024	2025	2024
باستثناء مكون استرداد الخسارة	مكون استرداد الخسارة	باستثناء مكون استرداد الخسارة	مكون استرداد الخسارة	القيمة الحالية" للتدفقات النقدية" غير المالية	القيمة الحالية للتدفقات النقدية" غير المالية	تعديلات المخاطر غير المالية"	تعديلات المخاطر غير المالية"	المجموع	الاجمالي
(596,966)	-	(230,390)	-	376,430	52,936	24,916	1400	(195,619)	(175,972)
(30,102)	-	321,911	-	2,202,956	2,928,823	118,830	300,805	2,291,685	3,551,539
(627,068)	-	91,602	-	2,579,386	2,981,759	143,747	302,205	2,096,065	3,375,566
(11,296,531)	-	8,979,584	-	-	-	-	-	8,979,584	8,979,584
-	-	-	-	5,783,775	3,317,739	45,038	(158,459)	5,828,813	3,159,280
573,377	-	731,021	-	-	-	-	-	573,377	731,021
573,377	-	731,021	-	5,783,775	3,317,739	45,038	(158,459)	6,402,189	3,890,301
(10,723,154)	-	(8,248,562)	-	5,783,775	3,317,739	45,038	(158,459)	(4,894,342)	(5,089,282)
-	-	-	-	12,449	(73,994)	-	-	12,449	(73,994)
-	-	-	-	-	-	-	-	-	-
-	-	-	-	-	-	-	-	-	-
-	-	(8,248,562)	-	5,796,222	3,391,733	45,038	(158,459)	(4,881,895)	(5,015,288)
11,331,763	-	7,529,893	-	(5,380,483)	(3,794,106)	-	-	11,331,763	7,529,893
-	-	-	-	-	-	-	-	(5,380,483)	(3,794,106)
-	-	-	-	-	-	-	-	-	-
-	-	-	-	-	-	-	-	-	-
11,331,763	-	7,529,893	-	(5,380,483)	(3,794,106)	-	-	5,951,280	3,735,787
(91,871)	-	(596,966)	-	10,679	376,430	1,185	24,916	(80,007)	(195,619)
73,412	-	(30,102)	-	2,984,446	2,202,956	187,600	118,830	3,245,458	2,291,685
(18,459)	-	(627,067)	-	2,995,125	2,579,386	188,785	143,746	3,165,451	2,096,065

مطلوبات عقود اعادة التأمين - أول المدة  
موجودات عقود اعادة التأمين - أول المدة  
صافي (مطلوبات)/موجودات عقود التأمين - أول المدة  
مدفوعات اعادة التأمين  
استردادات من إعادة التأمين  
العمولات المقبوضة  
إيرادات إعادة عقود التأمين  
نتائج أعمال عقود إعادة التأمين  
مصروفات التمويل - من عقود إعادة التأمين  
تأثير التحركات في أسعار الصرف  
تغيرات أخرى  
صافي التغير - الدخل الشامل الآخر  
النقد من العقود المكتتبة المدفوع لمعدي التأمين  
التعويضات المكتتبة المستردة من معدي التأمين  
مبالغ أخرى مستردة  
عمولة الربح المستردة من معدي التأمين  
إجمالي التدفقات النقدية  
مطلوبات عقود إعادة التأمين - آخر المدة  
موجودات عقود إعادة التأمين - آخر المدة  
صافي مطلوبات (موجودات) إعادة عقود التأمين - آخر المدة

شركة المتحدة للتأمين  
(شركة مساهمة عامة محدودة)  
إيضاحات حول القوائم المالية  
للسنة المالية المنتهية في 31 كانون الأول 2025  
(دينار أردني)

<b>إيضاح 15- الذمم المدينة (عقود إعادة تأمين محتفظ بها)</b>		
2024	2025	
375,706	-	موجودات عقود إعادة التأمين المحتفظ بها (محلية)
345,781	954,411	موجودات عقود إعادة التأمين المحتفظ بها (خارجية)
721,487	954,411	اجمالي قيمة الذمم المدينة المتعلقة بعمليات التأمين
(11,326)	(11,326)	ينزل: مخصص الخسائر الائتمانية المتوقعة
710,161	943,085	صافي قيمة الذمم المدينة المتعلقة بعمليات التأمين
2024	2025	تحليل الذمم المدينة وفقا لفترتها الزمنية:
349,890	197,469	مستحقة السداد منذ 0-30 يوما
17,805	194,913	مستحقة السداد منذ 31-90 يوما
160,857	94,693	مستحقة السداد منذ 91-180 يوما
166,294	467,336	مستحقة السداد منذ 181-365 يوما
26,642	-	مستحقة السداد منذ اكثر من سنة
721,487	954,411	

<b>إيضاح 16- الذمم الدائنة (عقود إعادة تأمين محتفظ بها)</b>		
2024	2025	
-	-	موجودات عقود إعادة التأمين المحتفظ بها (محلية)
3,630,385	3,354,085	موجودات عقود إعادة التأمين المحتفظ بها (خارجية)
3,630,385	3,354,085	اجمالي قيمة الذمم الدائنة المتعلقة بعمليات التأمين

<b>إيضاح 17- ضريبة الدخل</b>		
2024	2025	
570,069	363,873	الرصيد في بداية السنة
(705,836)	(621,096)	ضريبة الدخل المدفوعة
526,719	688,858	مصرف ضريبة الدخل للسنة
(61,064)	(71,371)	ضريبة الفوائد البنكية
48,160	61,824	رسوم مساهمة وطنية
(14,175)	(16,982)	ضريبة المساهمة الوطنية على الفوائد البنكية
-	4,967	مخصص ضريبة دخل - سنوات سابقة
363,873	410,073	الرصيد في نهاية السنة

شركة المتحدة للتأمين  
(شركة مساهمة عامة محدودة)  
إيضاحات حول القوائم المالية  
للسنة المالية المنتهية في 31 كانون الأول 2025  
(دينار أردني)

**إيضاح 17- ضريبة الدخل (تابع)**

ب - تمثل ضريبة الدخل الظاهرة في بيان الربح أو الخسارة ما يلي:

2024	2025	
526,719	677,674	ضريبة الدخل المستحقة عن أرباح السنة
-	11,184	ضريبة دخل سنوات سابقة
(3,350)	(100,319)	موجودات/مطلوبات ضريبية مؤجلة
523,369	588,539	الرصيد في نهاية السنة

- تم تقديم كشف التقدير الذاتي لعام 2021 والتدقيق عليه من قبل دائرة ضريبة الدخل والمبيعات والتوصل الى تسوية نهائية بشأنه.
- تم تقديم كشف التقدير الذاتي لعام 2022 ضمن المدة المحددة وما زال قيد التدقيق.
- تم تقديم كشف التقدير الذاتي للأعوام 2023 و 2024 و بانتظار التدقيق عليها.
- تم احتساب مخصص ضريبة الدخل لعام 2025 من المستشار الضريبي للشركة.

ج - ملخص تسوية الربح المحاسبي مع الربح الضريبي:

2024	2025	
2,074,560	2,545,340	الربح المحاسبي
(3,570,030)	(4,313,065)	أرباح غير خاضعة للضريبة
3,647,004	4,083,326	مصروفات غير مقبولة ضريبيا
256,458	269,511	ارباح استثمارات خارجية
2,407,992	2,585,111	الربح الضريبي
%23.28	%25.55	نسبة ضريبة الدخل الفعلية
%26.00	%26.00	نسبة ضريبة الدخل القانونية

شركة المتحدة للتأمين  
(شركة مساهمة عامة محدودة)  
إيضاحات حول القوائم المالية  
للسنة المالية المنتهية في 31 كانون الأول 2025  
(دينار أردني)

**إيضاح 17- ضريبة الدخل (تابع)**  
**ب. موجودات/ مطلوبات ضريبة مؤجلة**

2024	2025				
الضريبة المؤجلة	الضريبة المؤجلة	الرصيد في نهاية السنة	المبالغ المضافة	المبالغ المحررة	الرصيد بداية السنة
638,585	737,733	2,837,433	381,337	-	2,456,096
6,894	8,068	31,021	19,225	14,721	26,517
(3,610)	-	-	-	-	-
12,477	12,477	47,988	-	-	47,988
657,959	758,278	2,916,442	400,562	14,721	2,530,601

**موجودات ضريبية مؤجلة:**

مخصص خسائر ائتمانية متوقعة  
مخصص مكافأة نهاية الخدمة  
احتياطي تقييم موجودات مالية  
أثر تطبيق معيار (9) على الودائع والشيكات تحت التحصيل

**مطلوبات ضريبية مؤجلة:**

أثر تطبيق معيار (9) على محفظة الموجودات المالية بالقيمة العادلة من خلال الدخل الشامل الآخر  
احتياطي تقييم موجودات مالية

26,864	26,868	111,934	-	-	111,934
3,616	1,011,252	3,889,431	3,875,538	-	13,894
30,480	1,038,120	4,001,365	3,875,538	-	125,828

ان الحركة على حساب المطلوبات والموجودات الضريبية المؤجلة هي كما يلي:

المطلوبات		الموجودات		
2024	2025	2024	2025	
30,480	30,480	658,383	657,959	الرصيد في بداية السنة
-	1,007,640	3,368	104,147	الاضافات
-	-	(3,792)	(3,828)	الاستيعادات
30,480	1,038,120	657,959	758,278	الرصيد في نهاية السنة

- يتم احتساب الضريبة على الموجودات الضريبية المؤجلة بنسبة 26% ( منها 24% ضريبة دخل و 2% ضريبة المساهمة الوطنية)
- وبراى إدارة الشركة والمستشار الضريبي أنه سيتم تحصيل هذه الموجودات الضريبية المؤجلة مستقبلا.

شركة المتحدة للتأمين  
(شركة مساهمة عامة محدودة)  
إيضاحات حول القوائم المالية  
للسنة المالية المنتهية في 31 كانون الأول 2025  
(دينار أردني)

**إيضاح 18- ممتلكات ومعدات**

المجموع	معدات وادوات	اجهزة كهربائية	جهاز انذار الحريق	مصاعد	اجهزة تدفئة وتبريد	وسائط نقل	اثاث ومفروشات	اجهزة الحاسب الالى	مباني
6,678,162	9,843	73,416	26,881	286,365	348,642	241,736	273,975	213,680	5,203,624
24,190	-	9,158	-	-	-	-	5,317	9,715	-
-	-	-	-	-	-	-	-	-	-
<b>6,702,352</b>	<b>9,843</b>	<b>82,574</b>	<b>26,881</b>	<b>286,365</b>	<b>348,642</b>	<b>241,736</b>	<b>279,292</b>	<b>223,395</b>	<b>5,203,624</b>
2,286,065	9,781	53,426	26,742	286,361	347,736	122,121	251,127	197,013	991,758
160,805	19	4,324	134	-	179	32,399	10,323	6,684	106,740
-	-	-	-	-	-	-	-	-	-
<b>2,446,870</b>	<b>9,800</b>	<b>57,750</b>	<b>26,876</b>	<b>286,361</b>	<b>347,915</b>	<b>154,520</b>	<b>261,450</b>	<b>203,697</b>	<b>1,098,498</b>
<b>4,255,482</b>	<b>43</b>	<b>24,824</b>	<b>5</b>	<b>4</b>	<b>727</b>	<b>87,216</b>	<b>17,842</b>	<b>19,698</b>	<b>4,105,126</b>

المجموع	معدات وادوات	اجهزة كهربائية	جهاز انذار الحريق	مصاعد	اجهزة تدفئة وتبريد	وسائط نقل	اثاث ومفروشات	اجهزة الحاسب الالى	مباني
6,657,944	9,843	68,161	26,881	286,365	348,642	242,894	261,944	209,590	5,203,624
101,376	-	5,255	-	-	-	80,000	12,031	4,090	-
(81,158)	-	-	-	-	-	(81,158)	-	-	-
<b>6,678,162</b>	<b>9,843</b>	<b>73,416</b>	<b>26,881</b>	<b>286,365</b>	<b>348,642</b>	<b>241,736</b>	<b>273,975</b>	<b>213,680</b>	<b>5,203,624</b>
2,193,351	9,150	49,797	23,835	286,361	347,293	171,577	229,430	191,182	884,726
173,870	631	3,629	2,907	-	442	31,701	21,697	5,831	107,032
(81,157)	-	-	-	-	-	(81,157)	-	-	-
<b>2,286,064</b>	<b>9,781</b>	<b>53,426</b>	<b>26,742</b>	<b>286,361</b>	<b>347,735</b>	<b>122,121</b>	<b>251,127</b>	<b>197,013</b>	<b>991,758</b>
<b>4,392,098</b>	<b>62</b>	<b>19,990</b>	<b>139</b>	<b>4</b>	<b>907</b>	<b>119,615</b>	<b>22,848</b>	<b>16,667</b>	<b>4,211,866</b>

**التكلفة:**  
الرصيد في بداية السنة  
إضافات  
استبعادات  
الرصيد في نهاية السنة  
**الاهتلاك المتراكم:**  
الرصيد في بداية السنة  
اهتلاك السنة  
استبعادات  
الرصيد في نهاية السنة  
الرصيد كما في 31 كانون الاول 2025

**التكلفة:**  
الرصيد في بداية السنة  
إضافات  
استبعادات  
الرصيد في نهاية السنة  
**الاهتلاك المتراكم:**  
الرصيد في بداية السنة  
اهتلاك السنة  
استبعادات  
الرصيد في نهاية السنة  
الرصيد كما في 31 كانون الاول 2024

شركة المتحدة للتأمين  
(شركة مساهمة عامة محدودة)  
إيضاحات حول القوائم المالية  
للسنة المالية المنتهية في 31 كانون الأول 2025  
(دينار أردني)

**إيضاح 19- موجودات غير ملموسة**

برامج الحاسوب	
2024	2025
306,859	306,859
-	-
306,859	306,859
291,507	295,805
4,298	4,160
295,805	299,965
11,054	6,894

**التكلفة**  
الرصيد في بداية السنة  
إضافات  
الرصيد في نهاية السنة

**الإطفاء المتراكم**  
الرصيد في بداية السنة  
الإطفاء خلال السنة  
الرصيد في نهاية السنة

**إيضاح 20- موجودات أخرى**

**أ. موجودات أخرى**

2024	2025
409,394	412,843
16,046	27,069
3,426	3,426
-	-
428,866	443,338

إيرادات مستحقة غير مقبوضة  
مصروفات مدفوعة مقدما  
تأمينات قابلة للاسترداد  
أمانات ضريبة مبيعات

**ب. الذمم المدينة غير المتعلقة بعمليات التأمين**

2024	2025
17,177	7,652
-	-
885	-
20,738	7,882
146,154	189,339
184,954	204,873
(31,428)	(7,138)
153,526	197,735

ذمم مدينة عملاء  
ذمم وكلاء  
ذمم وسطاء  
ذمم موظفين  
ذمم أخرى  
اجمالي الذمم المدينة  
ينزل: مخصص الخسائر الائتمانية المتوقعة\*

\* ان الحركة على مخصص الخسائر الائتمانية المتوقعة كانت كما يلي:

2024	2025
151,299	31,428
(119,871)	-
-	24,290
31,428	7,138

الرصيد في بداية السنة  
إضافات  
استبعادات

الرصيد في نهاية السنة

**ج. الشيكات برسم التحصيل غير المتعلقة بعمليات التأمين**

2024	2025
127,367	104,895
243	1,392
127,124	103,503

اجمالي قيمة الشيكات برسم التحصيل غير المتعلقة بعمليات التأمين  
ينزل: مخصص الخسائر الائتمانية المتوقعة

**شركة المتحدة للتأمين**  
( شركة مساهمة عامة محدودة )  
**إيضاحات حول القوائم المالية**  
**للسنة المالية المنتهية في 31 كانون الأول 2025**  
( دينار أردني )

**إيضاح 21- مخصصات مختلفة**

2024	2025	
36,088	40,864	مخصص رسوم البنك المركزي الاردني
26,528	31,032	مخصص تعويض نهاية الخدمة
134,475	238,693	مخصص مكافآت
197,091	310,589	

الجدول التالي يبين الحركة على المخصصات المختلفة:

رصيد بداية السنة	المكون خلال السنة	المستخدم خلال السنة	ما تم رده من الإيرادات	رصيد نهاية السنة	
36,088	187,453	(182,677)	-	40,864	مخصص رسوم البنك المركزي الأردني
26,528	19,225	(14,720)	-	31,033	مخصص تعويض نهاية الخدمة
134,474	278,000	(173,783)	-	238,692	مخصص مكافأة
197,090	484,678	(371,180)	-	310,589	

**إيضاح 22- مطلوبات أخرى**

2024	2025	
-	-	مصرفات مستحقة وغير مدفوعة
60,238	70,498	إيرادات مقبوضة مقدما
46,232	45,875	مكافأة أعضاء مجلس الإدارة
47,838	33,310	امانات ضريبة مبيعات
248,443	272,973	أخرى
402,751	422,656	

**إيضاح 23- رأس المال المصرح به والمدفوع وعلاوة الإصدار**

- يبلغ رأس المال المكتتب به والمدفوع كما في 31 كانون الأول 16,000,000 دينار موزعاً على 16,000,000 سهم، قيمة السهم الواحد الإسمية دينار واحد، (بلغت السنة السابقة 14,000,000 سهماً قيمة السهم الواحد الإسمية دينار واحد).
- تبلغ علاوة الإصدار 41,507 دينار.
- تمثل علاوة الإصدار الفرق بين القيمة الإسمية للأسهم والقيمة التي تم إصدار الأسهم بها. تُدرج علاوة الإصدار ضمن حقوق الملكية ولا يجوز توزيعها كأرباح، إلا وفقاً لما تسمح به القوانين والتشريعات ذات العلاقة.

**إيضاح 24- الاحتياطي الإجمالي**

يتم تكوين الاحتياطي الاجباري وفقاً لاحكام قانون الشركات الاردني وذلك باقتطاع ما نسبته 10% من صافي الأرباح السنوية، ويتوقف هذا الاقتطاع عندما يبلغ رصيد الاحتياطي المتجمع ما يعادل 25% من رأسمال الشركة المصرح به، الا انه يجوز بموافقة الهيئة العامة للشركة الاستمرار في اقتطاع هذه النسبة الى ان يبلغ رصيد هذا الاحتياطي ما يعادل مقدار رأسمال الشركة المصرح به.

تمثل المبالغ المتجمعة في هذا الحساب ما تم تحويله من الأرباح السنوية قبل الضرائب بنسبة 10% خلال السنة والسنوات السابقة وفقاً لقانون الشركات وهو غير قابل للتوزيع على المساهمين.



شركة المتحدة للتأمين  
(شركة مساهمة عامة محدودة)  
إيضاحات حول القوائم المالية  
للسنة المالية المنتهية في 31 كانون الأول 2025  
(دينار أردني)

**إيضاح 25- احتياطي القيمة العادلة**

- يمثل هذا المبلغ الزيادة في القيمة العادلة للموجودات المالية بالقيمة العادلة من خلال الدخل الشامل الاخر وبيانه كما يلي:

2024	2025	
(10,745)	10,277	الرصيد في بداية السنة
21,022	2,867,901	التغير خلال السنة
10,277	2,878,180	الرصيد في نهاية السنة

**إيضاح 26- الأرباح المدورة**

2024	2025	
7,637,661	2,990,389	الرصيد في بداية السنة
1,503,031	1,894,977	أثر تطبيق معيار 17 على الأرصدة الافتتاحية
(150,303)	(254,534)	صافي ربح السنة
(6,000,000)	(2,000,000)	المحول الى الاحتياطي الاجباري
2,990,389	2,630,832	أرباح موزعة
		الرصيد في نهاية السنة

**إيضاح 27- أرباح مقترح توزيعها**

- بلغت نسبة الأرباح المقترح توزيعها على المساهمين للعام الحالي (8%) أو ما يعادل (1,280,000) دينار، وهذه النسبة خاضعة لموافقة الهيئة العامة للمساهمين، في حين لم يتم توزيع ارباح نقدية على المساهمين في العام السابق.
- تم خلال العام 2025 توزيع أسهم مجانية بنسبة 14% من رأس مال الشركة عن نتائج العام 2024.

**إيضاح 28- معاملات الأطراف ذوي العلاقة**

قامت الشركة بالدخول في معاملات مع أعضاء مجلس الادارة والادارة العليا ضمن النشاطات الاعتيادية للشركة وباستخدام أقساط التأمين والعمولات التجارية، ان جميع ذمم الأطراف ذوي العلاقة تعتبر عاملة ولم تؤخذ لها اي مخصصات كما في 31 كانون الأول 2025. فيما يلي ملخص المعاملات مع الأطراف ذوي العلاقة خلال السنة:

2024	2025			
المجموع	المجموع	أعضاء مجلس الادارة	كبار المساهمين	
1,351,152	-	-	-	<b>بنود قائمة المركز المالي</b>
75,204	413,633	413,366	-	موجودات عقود تأمين
			-	مطلوبات عقود تأمين
471,072	193,495	193,495	-	<b>بنود قائمة الربح أو الخسارة</b>
42,857	44,654	44,654	-	إيرادات التأمين
60,000	102,500	102,500	-	نفقات سفر وانتقال لأعضاء مجلس الادارة
-	-	-	-	مكافآت واستشارات
-	-	-	-	اتعاب استشارات
-	-	-	-	تكاليف استحواذ مدفوعة

قامت الشركة بالدخول في معاملات مع أعضاء مجلس الادارة والادارة العليا ضمن النشاطات الاعتيادية للشركة وباستخدام أقساط التأمين والعمولات التجارية، ان جميع ذمم الأطراف ذوي العلاقة تعتبر عاملة ولم تؤخذ لها اي مخصصات كما في 31 كانون الأول 2025.

فيما يلي ملخص لمنافع (رواتب ومكافآت ومنافع أخرى) الادارة التنفيذية العليا للشركة:

2024	2025	
668,296	566,014	رواتب ومكافآت
3,635	6679	نفقات سفر
671,931	572,693	

شركة المتحدة للتأمين  
(شركة مساهمة عامة محدودة)  
إيضاحات حول القوائم المالية  
للسنة المالية المنتهية في 31 كانون الأول 2025  
(دينار أردني)

**إيضاح 29- إيرادات عقود التأمين**

المركبات - الشامل		المركبات - ضد الغير		المركبات - مجمعات		الطبي		الحياة		الحريق و التأمينات العامة		الهندسي		المسؤولية		التأمينات الأخرى		البحري		المجموع	
2024	2025	2024	2025	2024	2025	2024	2025	2024	2025	2024	2025	2024	2025	2024	2025	2024	2025	2024	2025	2024	2025
-	-	-	-	-	-	-	-	-	-	-	-	-	-	-	-	-	-	-	-	-	-
-	-	-	-	-	-	-	-	-	-	-	-	-	-	-	-	-	-	-	-	-	-
-	-	-	-	-	-	-	-	-	-	-	-	-	-	-	-	-	-	-	-	-	-
-	-	-	-	-	-	-	-	-	-	-	-	-	-	-	-	-	-	-	-	-	-
-	-	-	-	-	-	-	-	-	-	-	-	-	-	-	-	-	-	-	-	-	-
-	-	-	-	-	-	-	-	-	-	-	-	-	-	-	-	-	-	-	-	-	-
257,778	240,028	258,965	485,696	-	57	312,457	290,042	10,664	10,269	98,183	104,656	9,281	8,159	12,138	12,489	10,756	10,427	15,824	17,659	986,046	1,179,482
رسوم إصدار عقود التأمين																					
تخصيص جزء من الأقساط المتعلقة باسترداد التدفقات																					
النقدية لاقتناء التأمين																					
إيرادات أخرى																					
4,703,081	4,310,620	11,459,941	9,620,098	4,706,232	2,991,051	8,678,063	8,450,986	426,678	433,027	2,537,296	2,749,396	192,274	172,987	297,073	415,005	336,147	378,780	323,726	391,999	33,660,511	29,913,949
4,960,859	4,550,648	11,718,906	10,105,794	4,706,232	2,991,108	8,990,521	8,741,028	437,342	443,296	2,635,479	2,854,052	201,555	181,146	309,211	427,494	346,903	389,207	339,550	409,658	34,646,558	31,093,431

**شركة المتحدة للتأمين**  
**(شركة مساهمة عامة محدودة)**  
**إيضاحات حول القوائم المالية**  
**للسنة المالية المنتهية في 31 كانون الأول 2025**  
**(دينار أردني)**

**إيضاح 30- مصروفات عقود التأمين**

المركبات - الشامل		المركبات - ضد الغير		المركبات - مجتمعات		الطبي		الحياة		الحريق و التأمينات العامة		الهندسي		المسؤولية		التأمينات الأخرى		البحري		المجموع	
2024	2025	2024	2025	2024	2025	2024	2025	2024	2025	2024	2025	2024	2025	2024	2025	2024	2025	2024	2025	2024	2025
20,982,528	23,771,740	80,308	194,911	71,018	59,699	10,058	4,605	(17,293)	55,405	220,771	478,395	146,247	78,068	7,208,404	7,443,199	586,599	490,524	10,421,875	11,996,272	2,254,540	2,970,662
1,057,291	1,234,635	5,329	10,206	7,253	7,971	15,438	15,728	21,882	25,519	104,718	88,005	3,457	2,186	131,390	169,375	-		296,893	367,882	470,930	547,763
1,757,206	1,811,761	66,695	186,398	44,594	99,800	25,369	33,928	13,960	24,077	168,360	214,968	26,265	31,505	485,959	588,593	150,252	53,430	487,077	458,091	288,673	120,971
1,906,525	2,371,456	28,908	55,332	21,372	32,340	10,472	14,023	5,049	13,944	65,193	111,056	9,752	16,751	847,300	839,306	134,825	253,559	471,119	610,722	312,535	424,423
507,264	-	-	-	-	-	-	-	-	-	-	-	-	-	-	-	-	-	507,264	-	-	-
247,207	333,290	-	-	-	-	-	-	-	-	-	-	-	-	247,207	2,785	-	-	-	330,505	-	-
40,579	64,089	-	13,078	89	4,883	-	1,387	-	1,859	-	24,053	-	-	-	18,829	-	-	12,667	-	27,823	-
198,026	57,667	12,644	-	-	-	2,379	-	20,144	-	144,169	-	8,105	1,988	1,434	-	9,151	8,685	-	30,518	-	16,476
-	-	-	-	-	-	-	-	-	-	-	-	-	-	-	-	-	-	-	-	-	-
31,518	16,693	1,031	2,290	1,271	868	262	109	-	-	1,722	-	-	-	-	4,496	-	-	28,954	476	-	6,732
29,529	5,159	-	-	-	-	-	-	348	828	12,772	-	1,631	35	1,793	-	1,566	4,296	-	-	11,419	-
-	-	-	-	-	-	-	-	-	-	-	-	-	-	-	-	-	-	-	-	-	-
25,808,149	28,874,258	169,627	462,215	145,579	205,561	59,222	69,781	3,106	119,977	402,103	918,199	175,984	126,486	8,422,619	9,061,012	860,959	784,532	12,225,849	13,072,421	3,343,082	4,054,075

مجموع مصروفات عقود التأمين

شركة المتحدة للتأمين  
(شركة مساهمة عامة محدودة)  
إيضاحات حول القوائم المالية  
للسنة المالية المنتهية في 31 كانون الأول 2025  
(دينار أردني)

**إيضاح 31- إيرادات عقود إعادة التأمين**

المجموع		البحري		التأمينات الأخرى		المسؤولية		الهندسي		الحريق و التأمينات العامة		الحياة		الطبي		مجموعات - المركبات		ضد الغير - المركبات		المركبات - الشامل	
2024	2025	2024	2025	2024	2025	2024	2025	2024	2025	2024	2025	2024	2025	2024	2025	2024	2025	2024	2025	2024	2025
-	-	-	-	-	-	-	-	-	-	-	-	-	-	-	-	-	-	-	-	-	-
-	-	-	-	-	-	-	-	-	-	-	-	-	-	-	-	-	-	-	-	-	-
(159,060)	53,153	(9,215)	9,623	-	4,161	(1,043)	623	(16,151)	3,053	(129,277)	18,700	(6,073)	893	(97)	13,461	(5,271)	-	4,278	2,638	3,789	-
(601)	8,115	-	-	(601)	-	-	-	-	-	-	-	-	-	-	-	6,311	-	-	-	-	1,804
-	-	-	-	-	-	-	-	-	-	-	-	-	-	-	-	-	-	-	-	-	-
-	-	-	-	-	-	-	-	-	-	-	-	-	-	-	-	-	-	-	-	-	-
-	-	-	-	-	-	-	-	-	-	-	-	-	-	-	-	-	-	-	-	-	-
3,949,197	6,357,151	217,914	388,049	133,246	96,275	22,565	8,948	33,020	119,003	365,214	844,590	108,737	63,874	3,015,922	4,782,926	(35,023)	(111,158)	(36,770)	89,927	124,372	74,717
3,790,739	6,402,189	208,699	397,672	133,847	100,436	21,522	9,572	16,869	122,056	235,937	863,290	102,664	64,767	3,015,825	4,796,387	(40,294)	(117,469)	(32,493)	92,565	128,161	72,913

مجموع إيرادات عقود إعادة التأمين

شركة المتحدة للتأمين  
( شركة مساهمة عامة محدودة )  
إيضاحات حول القوائم المالية  
للسنة المالية المنتهية في 31 كانون الأول 2025  
(دينار أردني)

**إيضاح 32- مصروفات عقود اعادة التأمين**

المجموع		البحري		التأمينات الأخرى		المسؤولية		الهندسي		الحريق و التأمينات العامة		الحياة		الطبي		المركبات - مجمعات		المركبات - ضد الغير		المركبات - الشامل	
2024	2025	2024	2025	2024	2025	2024	2025	2024	2025	2024	2025	2024	2025	2024	2025	2024	2025	2024	2025	2024	2025
8,979,584	11,296,531	338,7220	305,697	345,356	311,802	330,587	217,207	145,097	160,835	2,416,938	2,630,661	339,172	255,733	3,296,868	4,883,469	1,254,621	2,073,459	163,293	227,896	348,927	229,773
-	-	-	-	-	-	-	-	-	-	-	-	-	-	-	-	-	-	-	-	-	-
التغير في مطلوبات عقود إعادة التأمين مقابل التغطية المتبقية المطالبات المتكبده المتوقعة																					
خسارة العقود المتوقع خسارتها																					
المسترد من خسارة العقود المتوقع خسارتها																					
-	-	-	-	-	-	-	-	-	-	-	-	-	-	-	-	-	-	-	-	-	-
تعديلات المخاطر - غير المالية																					
-	-	-	-	-	-	-	-	-	-	-	-	-	-	-	-	-	-	-	-	-	-
المستدرك من تعديلات المخاطر - غير المالية																					
8,979,584	11,296,531	338,7220	305,697	345,356	311,802	330,587	217,207	145,097	160,835	2,416,938	2,630,661	339,172	255,733	3,296,868	4,883,469	1,254,621	2,073,459	163,293	227,896	348,927	229,773

مجموع مصروفات عقود إعادة التأمين

شركة المتحدة للتأمين  
(شركة مساهمة عامة محدودة)  
إيضاحات حول القوائم المالية  
للسنة المالية المنتهية في 31 كانون الأول 2025  
(دينار أردني)

**إيضاح 33- (مصرفات)/ إيرادات تمويل عقود التأمين**

2024	2025
69,545	11,612
69,545	11,612

(مصرفات)/ إيرادات تمويل عقود التأمين

استخدمت الشركة معدلات خصم تراوحت بين 5,3% إلى 6,36% كما في 2025/12/31 ، مقابل معدلات بين 5,77% و 6,12% كما في 2024/12/31.

تم احتساب القيمة الحالية للتدفقات النقدية المستقبلية المرتبطة بعقود التأمين باستخدام معدلات خصم مبنية على منحى العائد الصادر عن الهيئة الأوروبية للتأمين والمعاشات المهنية (EIOPA) والمعدل بعامل التذبذب (Volatility Adjustment) ، وذلك بما يتماشى مع الممارسات الرائدة في السوق ووفقاً للمتطلبات التنظيمية والمعايير الدولية لإعداد التقارير المالية. بالإضافة إلى ذلك، تم تضمين هامش مخاطرة إضافي (Spread) بمقدار 1.5% ليعكس المخاطر غير القابلة للتحوط ومخاطر الائتمان الخاصة بالمحفظة التأمينية.

وقد تم تحديد معدلات الخصم بناءً على تقييم شامل لعدد من العوامل، من ضمنها طبيعة الالتزامات التأمينية، توقيت التدفقات النقدية المستقبلية، ومستوى عدم اليقين المرتبط بتلك التدفقات، وذلك لضمان عكس القيمة الاقتصادية العادلة للالتزامات بأكبر قدر ممكن من الدقة والموثوقية.

**إيضاح 34- (مصرفات)/ إيرادات تمويل عقود إعادة التأمين**

2024	2025
73,992	12,449
73,992	12,449

(مصرفات)/ إيرادات تمويل عقود إعادة التأمين

استخدمت الشركة معدلات خصم تراوحت بين 5,77% و 6,12% كما في 2025/12/31 ، مقابل معدلات بين 5,03% و 6,7% كما في 2023/12/31.

تم احتساب القيمة الحالية للتدفقات النقدية المستقبلية المرتبطة بعقود التأمين باستخدام معدلات خصم مبنية على منحى العائد الصادر عن الهيئة الأوروبية للتأمين والمعاشات المهنية (EIOPA) والمعدل بعامل التذبذب (Volatility Adjustment) ، وذلك بما يتماشى مع الممارسات الرائدة في السوق ووفقاً للمتطلبات التنظيمية والمعايير الدولية لإعداد التقارير المالية. بالإضافة إلى ذلك، تم تضمين هامش مخاطرة إضافي (Spread) بمقدار 1.5% ليعكس المخاطر غير القابلة للتحوط ومخاطر الائتمان الخاصة بالمحفظة التأمينية.

وقد تم تحديد معدلات الخصم بناءً على تقييم شامل لعدد من العوامل، من ضمنها طبيعة الالتزامات التأمينية، توقيت التدفقات النقدية المستقبلية، ومستوى عدم اليقين المرتبط بتلك التدفقات، وذلك لضمان عكس القيمة الاقتصادية العادلة للالتزامات بأكبر قدر ممكن من الدقة والموثوقية.

**إيضاح 35- فوائد دائنة**

2024	2025
988,652	1,056,779
255,955	255,955
1,244,607	1,312,734

فوائد بنكية

فوائد استثمارات في موجودات مالية بالتكلفة المطفأة

شركة المتحدة للتأمين  
(شركة مساهمة عامة محدودة)  
إيضاحات حول القوائم المالية  
للسنة المالية المنتهية في 31 كانون الأول 2025  
(دينار أردني)

**إيضاح 36- صافي إرباح الموجودات المالية والاستثمارات**

2024	2025	
197,563	186,803	إيرادات الإيجارات
288,825	372,543	عائد التوزيعات النقدية (من خلال قائمة الدخل الشامل)
6,992	-	عوائد التوزيعات النقدية (من خلال قائمة الربح أو الخسارة)
(7,079)	(26,497)	صافي التغير في القيمة العادلة لموجودات مالية من خلال قائمة الربح أو الخسارة
-	813	أرباح (خسائر) بيع اسهم
486,301	533,662	

**إيضاح 37- إيرادات أخرى**

2024	2025	
4,778	-	إرباح بيع ممتلكات ومعدات
27,036	-	بدل خدمة اصدار شيك
380,491	-	أخرى
412,305	-	

شركة المتحدة للتأمين  
(شركة مساهمة عامة محدودة)  
إيضاحات حول القوائم المالية  
للسنة المالية المنتهية في 31 كانون الأول 2025

إيضاح 38- مصروفات أخرى

البيان	2025					2024				
	نفقات الاستحواذ	النفقات المنسوبة للعقود (مباشرة)	النفقات المنسوبة للعقود (غير مباشرة)	النفقات غير المنسوبة للعقود	اجمالي	نفقات الاستحواذ	النفقات المنسوبة للعقود (مباشرة)	النفقات المنسوبة للعقود (غير مباشرة)	النفقات غير المنسوبة للعقود	اجمالي
<u>مصاريف إدارية وعمومية غير موزعة</u>	-	-	-	22,500	22,500	42,857	42,857	-	-	42,857
مكافأة مجلس الإدارة	-	-	-	11,016	11,016	-	-	-	-	-
الضيافة	-	-	-	460	460	-	-	-	-	-
تدريب واشتراكات	-	-	-	12,966	12,966	-	-	-	-	-
مصاريف دعم الاتحاد الاردني	-	-	-	250	250	-	-	-	-	-
مخالفات وغرامات	-	-	-	8,717	8,717	-	-	-	-	-
التبرعات	-	-	-	55,909	55,909	42,857	42,857	-	-	42,857
<u>مجموع مصاريف إدارية وعمومية غير موزعة</u>	-	-	-	55,909	55,909	42,857	42,857	-	-	42,857
<u>الاستهلاكات والاطفاءات</u>	-	-	-	82,813	82,813	178,168	178,168	-	-	178,168
استهلاكات و اطفاءات	-	-	-	-	-	87,602	87,602	-	-	87,602
استهلاك الاستثمارات العقارية	-	-	-	82,813	82,813	265,770	265,770	-	-	265,770
<u>مجموع الاستهلاكات والاطفاءات</u>	-	-	-	82,813	82,813	265,770	265,770	-	-	265,770
<u>مخصص خسائر ائتمانية متوقعة</u>	-	-	-	2,970	2,970	-	-	-	-	-
مخصص خسائر ائتمانية متوقعة - ذمم مدينة	-	-	-	-	-	-	-	-	-	-
مخصص خسائر ائتمانية متوقعة - ذمم معيدي تأمين مدينة	-	-	-	8,039	8,039	-	-	-	-	-
مخصص خسائر ائتمانية متوقعة - الودائع	-	-	-	25,000	25,000	-	-	-	-	-
مخصص خسائر ائتمانية متوقعة - الشيكات برسم التحصيل	-	-	-	36,009	36,009	-	-	-	-	-
<u>مجموع مخصص خسائر ائتمانية متوقعة</u>	-	-	-	36,009	36,009	-	-	-	-	-
<u>مصاريف أخرى</u>	-	-	-	5,120	5,120	-	-	-	-	-
مصاريف أخرى	-	-	-	5,120	5,120	-	-	-	-	-
<u>مجموع المصاريف الأخرى</u>	-	-	-	5,120	5,120	-	-	-	-	-

- تقوم الشركة بإحتساب المصاريف غير المتعلقة بأعمال التأمين وتسجيلها على النفقات غير المنسوبة للعقود ضمن المصاريف الأخرى ويتم قيدها على حساب الأرباح والخسائر.



**شركة المتحدة للتأمين**  
(شركة مساهمة عامة محدودة)  
**إيضاحات حول القوائم المالية**  
**للسنة المالية المنتهية في 31 كانون الأول 2025**  
(دينار أردني)

**إيضاح 39 - أ / حصة السهم من ربح السنة**

2024	2025	
1,503,031	1,894,977	صافي ربح السنة
14,000,000	16,000,000	المتوسط المرجح لعدد الأسهم
0.107	0.118	حصة السهم من ربح السنة
0.107	0.118	أساسي

**إيضاح 39- ب / النقد وما في حكمه**

2024	2025	
9,900,000	9,094,498	ودائع بنكية تستحق خلال ثلاثة أشهر
1,684,828	1,987,851	نقد في الصندوق ولدى البنوك
800,000	800,000	ودائع موهنة لأمر عطفة المحافظ تستحق خلال ثلاثة أشهر
-	-	ودائع مقيدة السحب
-	-	بنوك دائنة
12,384,828	11,882,349	المجموع

**إيضاح 40- إدارة المخاطر**

**أولاً: الإفصاحات الوصفية:**

1. التعرض للمخاطر وكيفية نشوئها.
2. سياسات وإجراءات الشركة في قبول، قياس، مراقبة، ضبط المخاطر، مثل:
  - هيكلية وتنظيم وظيفة إدارة المخاطر في الشركة، بما فيها شرح لعناصر الإستقلالية والمسانلة لهذه الوظيفة
  - نطاق وطبيعة أنظمة قياس وأنظمة تقارير المخاطر.
  - سياسات الشركة للتحوط أو تخفيف المخاطر، بما في ذلك سياسات وإجراءات الحصول على الضمانات.
  - إجراءات ضبط المخاطر والرقابة على الفاعلية المستمرة للتحوط وتخفيف المخاطر.
  - السياسات والإجراءات المتبعة لتجنب التركيز في المخاطر.

**ثانياً: الإفصاحات الكمية:**

**1. مخاطر التأمين**

تتمثل مخاطر أي عقد تأمين في إمكانية وقوع الحدث المؤمن عليه وعدم التأكد من مبلغ الدعاء المتعلق بذلك الحدث وذلك نظراً لطبيعة عقد التأمين حيث المخاطر متقلبة وغير متوقعة بالنسبة لعقود التأمين المتعلقة بفئة تأمينية، حيث يمكن تطبيق نظرية الاحتمالات للتسعير والاحتياطي، فإن المخاطر الأساسية التي تواجه الشركة هي إن الإدعاءات المتكيدة والدفعات المتعلقة بها قد تزيد عن القيمة الدفترية لمطلوبات التأمين. هذا قد يحدث إذا كانت إمكانية وخطورة الإدعاءات أكبر من المتوقع، لأن أحداث التأمين غير ثابتة وتختلف من سنة لأخرى فإن التقديرات قد تختلف عن الإحصائيات المتعلقة بها.

أظهرت الدراسات أنه كلما كانت عقود التأمين متشابهة كلما قاربت التوقعات معدل الخسارة الفعلية. كما إن وجود تنوع في مخاطر التأمين التي يتم تغطيتها يؤدي إلى انخفاض احتمالات الخسارة الكلية للتأمين.

**إيضاح 40- إدارة المخاطر (تابع)**

**ثانياً: الإفصاحات الكمية: (تابع)**

**1- مخاطر التأمين (تابع)**

الرقابة على حالة المخاطر في بيئة العمل الداخلية والخارجية هي المحرك الأساسي لاختيار الاستراتيجية الملائمة للتعامل مع المخاطر، فبينما قد تضطر الشركة لقبول مستوى بعض المخاطر على الرغم من أنها في مستويات حرجية / عالية بسبب وجود المؤثرات والقيود الخارجية والتنظيمية والقانونية التي لا بد من الالتزام بها أو التأثير بها، فإن تعزيز مراقبة المخاطر يمكن الشركة من التأكد من أنها تقوم بتعديل الضوابط وتحسينها لإدارة تلك المخاطر بمجرد أن تصبح متاحة.

استراتيجيات إدارة المخاطر في المنتجات تعتمد بشكل أساسي على عنصرين رئيسيين: عدم اليقين وحجم المخاطر / التعرض ووفقاً لما يلي:

- 1- قبول المخاطر في حالة عدم اليقين المنخفض / التعرض المنخفض في تسويق المنتج.
  - 2- بالنسبة لمخاطر عدم اليقين المنخفضة / عالية التعرض، قامت الشركة بتقديم الضوابط ذات الصلة بوضع الإجراءات المناسبة للحد من المخاطر.
  - 3- بالنسبة لمخاطر التعرض المنخفض / عدم اليقين المرتفع، قامت الشركة بنقل هذه المخاطر إلى طرف ثالث من خلال الترتيبات التعاقدية مع الحرص على إدارة مخاطر الجهات الخارجية التي ستشارك في تحمل المخاطر.
  - 4- اعتماد خطط طوارئ مناسبة من أجل إدارة المخاطر عالية التعرض / مخاطر عدم اليقين العالية، وتم تجنب المخاطر عالية التعرض / عالية عدم اليقين، كلما كان ذلك ممكناً.
- تمت إدارة المخاطر أعلاه من قبل دائرة المخاطر بحيث تم إرسال تقارير دورية متعلقة بجميع مخاطر الشركة الى لجنة إدارة المخاطر المنبثقة عن مجلس الإدارة وتم مناقشتها وارسال التوصيات الى الإدارة التنفيذية لغايات تطبيقها في الشركة.
- 5- لم تتعرض الشركة لمخاطر تأمين في تاريخ إعداد التقرير لا تعكس حقيقة التعرض لها خلال الفترة.
  - 6- لا يوجد خصائص مشاركة في عقود التأمين التي تبرمها الشركة و لا يوجد أي محددات لحرية التصرف لدى الشركة.
  - 7- لا يوجد لدى الشركة أي التزام طارئ تساهم فيه مع الحكومة أو أي جهات أخرى.

شركة المتحدة للتأمين  
(شركة مساهمة عامة محدودة)  
إيضاحات حول القوائم المالية  
للسنة المالية المنتهية في 31 كانون الأول 2025  
(دينار أردني)

**إيضاح 40- إدارة المخاطر (تابع)**

**ثانياً: الإفصاحات الكمية: (تابع)**

**2- تطور الادعاءات**

يعرض الجداول أدناه معلومات عن إجمالي تطور المطالبات قبل 10 سنوات من سنة التقرير. تتوافق المطالبات المتكبدة المعروضة في الجدول مع إجمالي القيمة الدفترية لمجموعات عقود التأمين:

هندسي

المجموع	ما قبل	2022	2023	2024	2025	
131,807	-	-	852	1,019	129,937	تقديرات إجمالي المطالبات القصوى غير المخصوصة*
(15,202)	(15,645)	-	244	200	-	كما في سنة الحادث
(12,035)	(19,500)	(2,520)	9,985	-	-	بعد سنة
17,765	274	17,491	-	-	-	بعد سنتين
(10,646)	(10,646)	-	-	-	-	بعد ثلاث سنوات
124,214	124,214	-	-	-	-	بعد أربع سنوات
253,346	253,346	-	-	-	-	بعد خمسة سنوات
182,643	182,643	-	-	-	-	بعد ستة سنوات
(21,364)	(21,364)	-	-	-	-	بعد سبعة سنوات
174,940	174,940	-	-	-	-	بعد ثمانية سنوات
825,469	668,262	14,971	11,080	1,219	129,937	بعد تسعة سنوات
81,054	-	-	-	-	-	المجموع
17,857	-	-	-	-	-	مخصص ادعاءات مبلغة (ما قبل الدراسة)
(762,109)	-	-	-	-	-	المطالبات غير المبلغة
162,271	-	-	-	-	-	إجمالي المطالبات التراكمية المدفوعة
(2,364)	-	-	-	-	-	إجمالي المطالبات غير المخصوصة المتكبدة
159,907	-	-	-	-	-	تأثير الخصم
						إجمالي المطلوبات مقابل المطالبات المتكبدة

\*تمثل التقديرات الادعاءات المبلغة  
المطالبات القصوى = المطالبات تحت التسوية + المطالبات المدفوعة

شركة المتحدة للتأمين  
(شركة مساهمة عامة محدودة)  
إيضاحات حول القوائم المالية  
للسنة المالية المنتهية في 31 كانون الأول 2025  
(دينار أردني)

**إيضاح 40- إدارة المخاطر (تابع)**

**2- تطور الإذاعات (تابع)**

هندسي	2025	2024	2023	2022	ما قبل	المجموع
تقديرات إجمالي المطالبات القصوى غير المخصصة*						
2016	-	-	-	-	10825	10,825
2017	-	-	-	-	893	893
2018	-	-	-	-	7877	7,877
2019	-	-	-	-	6866	6,866
2020	-	-	-	-	12306	12,306
2021	-	-	-	-	1,149	1,149
2022	-	-	-	5,601	(62)	5,540
2023	-	-	2,815	(670)	(234)	1,911
2024	-	5	43	0	(1,447)	-1,399
2025	25,687	225	224	0	0	26,136
المجموع	25,687	230	3,082	4,931	38,175	72,105
مخصص ادعاءات مبلغة (ما قبل الدراسة)	-	-	-	-	-	1,648
المطالبات غير المبلغة	-	-	-	-	-	3,532
المستردات الموقوفة	-	-	-	-	-	0
المدفوع التراكمي	-	-	-	-	-	(58,970)
صافي المطالبات غير المخصصة المتكبدة	-	-	-	-	-	18,315
أثر الخصم	-	-	-	-	-	(267)
صافي المطالبات المتكبدة	-	-	-	-	-	18,048

شركة المتحدة للتأمين  
( شركة مساهمة عامة محدودة )  
إيضاحات حول القوائم المالية  
للسنة المالية المنتهية في 31 كانون الأول 2025  
(دينار أردني)

**إيضاح 40- إدارة المخاطر (تابع)**

**2- تطور الإذعاءات (تابع)**

**الحريق**

المجموع	ما قبل	2022	2023	2024	2025	
						تقديرات إجمالي المطالبات القصوى غير المخصصة*
451,836	3,120	2,534	(551)	360,384	86,350	كما في سنة الحادث
595,334	812	-	17,305	577,216	-	بعد سنة
(500,093)	(971,267)	4,224	466,951	-	-	بعد سنتين
323,159	98,547	224,612	-	-	-	بعد ثلاث سنوات
(1,080,236)	(1,080,236)	-	-	-	-	بعد أربع سنوات
		-	-	-	-	
(11,158,175)	(11,158,175)					بعد خمسة سنوات
25,259,079	25,259,079	-	-	-	-	بعد ستة سنوات
846,854	846,854	-	-	-	-	بعد سبعة سنوات
278,594	278,594	-	-	-	-	بعد ثمانية سنوات
274,843	274,843	-	-	-	-	بعد تسعة سنوات
15,291,195	13,552,172	231,369	483,704	937,600	86,350	المجموع
312,220	-	-	-	-	-	مخصص ادعاءات مبلغة (ما قبل الدراسة)
199,330	-	-	-	-	-	المطالبات غير المبلغة
(15,010,494)	-	-	-	-	-	إجمالي المطالبات التراكمية المدفوعة
792,251	-	-	-	-	-	إجمالي المطالبات غير المخصصة المتكبدة
(12,311)	-	-	-	-	-	تأثير الخصم
779,941	-	-	-	-	-	إجمالي المطلوبات مقابل المطالبات المتكبدة

**الحريق**

المجموع	ما قبل	2022	2023	2024	2025	
45,854	45,854			-	-	2016
9,218	9,218			-	-	2017
49,907	49,907			-	-	2018
53,343	53,343			-	-	2019
42,653	42,653			-	-	2020
7,368	7,368			-	-	2021
26,212	418	25,794	-	-	-	2022
6,369	(10,813)	(3,333)	20,514	-	-	2023
60,082	51	-	2,706	57,326	-	2024
23,038	194	96	(109)	13,605	9,252	2025
324,044	198,193	22,558	23,111	70,931	9,252	المجموع
93,046	-	-	-	-	-	مخصص ادعاءات مبلغة (ما قبل الدراسة)
28,054	-	-	-	-	-	المطالبات غير المبلغة
-	-	-	-	-	-	المستردات الموقوفة
(290,617)	-	-	-	-	-	المدفوع التراكمي
154,527	-	-	-	-	-	صافي المطالبات غير المخصصة المتكبدة
(2,401)	-	-	-	-	-	أثر الخصم
152,126	-	-	-	-	-	صافي المطالبات المتكبدة

شركة المتحدة للتأمين  
( شركة مساهمة عامة محدودة )  
إيضاحات حول القوائم المالية  
للسنة المالية المنتهية في 31 كانون الأول 2025  
(دينار أردني)

**إيضاح 40- إدارة المخاطر (تابع)**

**2- تطور الإذاعات (تابع)**

أخرى	2025	2024	2023	2022	ما قبل	المجموع
تقديرات إجمالي المطالبات القصوى غير المخصصة*						
كما في سنة الحادث	10,000	10,055	-	-	-	20,055
بعد سنة	-	36,199	-	-	-	36,199
بعد سنتين	-	-	-	-	(7,124)	(7,124)
بعد ثلاث سنوات	-	-	-	11,375	4,550	15,925
بعد أربع سنوات	-	-	-	-	(4,534)	(4,534)
بعد خمسة سنوات	-	-	-	-	(1,695)	(1,695)
بعد ستة سنوات	-	-	-	-	28,444	28,444
بعد سبعة سنوات	-	-	-	-	644,615	644,615
بعد ثمانية سنوات	-	-	-	-	19,164	19,164
بعد تسعة سنوات	-	-	-	-	5,762	5,762
المجموع	10,000	46,254	-	11,375	689,181	756,810
مخصص ادعاءات مبلغة (ما قبل الدراسة)	-	-	-	-	-	11,325
المطالبات غير المبلغة	-	-	-	-	-	11,786
إجمالي المطالبات التراكمية المدفوعة	-	-	-	-	-	(678,774)
إجمالي المطالبات غير المخصصة المتكبدة	-	-	-	-	-	101,147
تأثير الخصم	-	-	-	-	-	(1,396)
إجمالي المطلوبات مقابل المطالبات المتكبدة	-	-	-	-	-	99,750

**أخرى**

أخرى	2025	2024	2023	2022	ما قبل	المجموع
تقديرات إجمالي المطالبات القصوى غير المخصصة*						
2016	-	-	-	-	666	666
2017	-	-	-	-	2,291	2,291
2018	-	-	-	-	537	537
2019	-	-	-	-	5,380	5,380
2020	-	-	-	-	(342)	(342)
2021	-	-	-	-	(828)	(828)
2022	-	-	-	2,275	1,655	3,930
2023	-	-	-	-	(1,420)	(1,420)
2024	-	-	-	-	-	-
2025	2,000	2,000	-	-	-	4,000
المجموع	2,000	2,000	-	2,275	7,939	14,214
مخصص ادعاءات مبلغة (ما قبل الدراسة)	-	-	-	-	-	1,133
المطالبات غير المبلغة	-	-	-	-	-	1,159
المستردات الموقوفة	-	-	-	-	-	-
المدفوع التراكمي	-	-	-	-	-	(6,163)
صافي المطالبات غير المخصصة المتكبدة	-	-	-	-	-	10,342
أثر الخصم	-	-	-	-	-	(140)
صافي المطالبات المتكبدة	-	-	-	-	-	10,202

شركة المتحدة للتأمين  
( شركة مساهمة عامة محدودة )  
إيضاحات حول القوائم المالية  
للسنة المالية المنتهية في 31 كانون الأول 2025  
(دينار أردني)

**إيضاح 40- إدارة المخاطر (تابع)**

**2- تطور الإذاعات (تابع)**

مسؤولية	2025	2024	2023	2022	ما قبل	المجموع
تقديرات إجمالي المطالبات القصوى غير المخصصة*						
كما في سنة الحادث	29,084	4,826	(869)	-	450	33,492
بعد سنة	-	25,561	4,746	(500)	(1,500)	28,307
بعد سنتين	-	-	22,869	(1,868)	1,050	22,051
بعد ثلاث سنوات	-	-	-	12,276	(35,526)	(23,250)
بعد أربع سنوات	-	-	-	-	14,477	14,477
بعد خمسة سنوات	-	-	-	-	62,000	62,000
بعد ستة سنوات	-	-	-	-	39,653	39,653
بعد سبعة سنوات	-	-	-	-	25,248	25,248
بعد ثمانية سنوات	-	-	-	-	18,427	18,427
بعد تسعة سنوات	-	-	-	-	7,000	7,000
المجموع	29,084	30,388	26,746	9,907	131,278	227,403
مخصص ادعاءات مبلغة (ما قبل الدراسة)	-	-	-	-	-	11,824
المطالبات غير المبلغة	-	-	-	-	-	15,860
إجمالي المطالبات التراكمية المدفوعة	-	-	-	-	-	(205,424)
إجمالي المطالبات غير المخصصة المتكبدة	-	-	-	-	-	49,663
تأثير الخصم	-	-	-	-	-	(777)
إجمالي المطلوبات مقابل المطالبات المتكبدة	-	-	-	-	-	48,886

مسؤولية	2025	2024	2023	2022	ما قبل	المجموع
تقديرات إجمالي المطالبات القصوى غير المخصصة*						
2016	-	-	-	-	5,634	5,634
2017	-	-	-	-	8,098	8,098
2018	-	-	-	-	7,367	7,367
2019	-	-	-	-	12,947	12,947
2020	-	-	-	-	24,522	24,522
2021	-	-	-	-	10,644	10,644
2022	-	-	-	6,047	(6,605)	(558)
2023	-	-	10,920	(1,974)	621	9,568
2024	-	5,112	1,749	(500)	(1,500)	4,861
2025	5,386	1,605	(869)	-	450	6,573
المجموع	5,386	6,718	11,800	3,573	62,177	89,655
مخصص ادعاءات مبلغة (ما قبل الدراسة)	-	-	-	-	-	1,182
المطالبات غير المبلغة	-	-	-	-	-	7,862
المستردات الموقوفة	-	-	-	-	-	0
المدفوع التراكمي	-	-	-	-	-	(74,899)
صافي المطالبات غير المخصصة المتكبدة	-	-	-	-	-	23,800
أثر الخصم	-	-	-	-	-	(372)
صافي المطالبات المتكبدة	-	-	-	-	-	23,428

شركة المتحدة للتأمين  
(شركة مساهمة عامة محدودة)  
إيضاحات حول القوائم المالية  
للسنة المالية المنتهية في 31 كانون الأول 2025  
(دينار أردني)

**إيضاح 40- إدارة المخاطر (تابع)**

**2- تطور الإذاعات (تابع)**

**بحري**

تقديرات إجمالي المطالبات القصوى غير  
المخصومة\*

المجموع	ما قبل	2022	2023	2024	2025
227,379	(19,435)	-	(2,000)	(6,812)	255,626
88,306	(750)	(20)	(45,782)	134,858	-
130,969	(910)	15,658	116,221	-	-
31,200	(1,746)	32,947	-	-	-
35,369	35,369	-	-	-	-
49,225	49,225	-	-	-	-
94,543	94,543	-	-	-	-
51,839	51,839	-	-	-	-
97,940	97,940	-	-	-	-
74,291	74,291	-	-	-	-
881,061	380,366	48,585	68,439	128,046	255,626
4,750	-	-	-	-	-
17,277	-	-	-	-	-
(604,410)	-	-	-	-	-
276,036	-	-	-	-	-
(3,991)	-	-	-	-	-
272,045	-	-	-	-	-

كما في سنة الحادث

بعد سنة

بعد سنتين

بعد ثلاث سنوات

بعد أربع سنوات

بعد خمسة سنوات

بعد ستة سنوات

بعد سبعة سنوات

بعد ثمانية سنوات

بعد تسعة سنوات

المجموع

مخصص ادعاءات مبلغة (ما قبل الدراسة)

المطالبات غير المبلغة

إجمالي المطالبات التراكمية المدفوعة

إجمالي المطالبات غير المخصومة المتكبدة

تأثير الخصم

إجمالي المطلوبات مقابل المطالبات المتكبدة

**بحري**

تقديرات إجمالي المطالبات القصوى غير  
المخصومة\*

المجموع	ما قبل	2022	2023	2024	2025
10,659	10,659	-	-	-	-
26,810	26,810	-	-	-	-
3,973	3,973	-	-	-	-
8,537	8,537	-	-	-	-
14,615	14,615	-	-	-	-
5,453	5,453	-	-	-	-
4,383	(359)	4,742	-	-	-
24,115	(228)	4,011	20,332	-	-
3,498	(188)	(5)	(11,021)	14,712	-
42,517	(4,289)	-	(287)	(650)	47,744
144,560	64,983	8,748	9,023	14,061	47,744
1,188	-	-	-	-	-
2,704	-	-	-	-	-
-	-	-	-	-	-
(93,048)	-	-	-	-	-
54,272	-	-	-	-	-
(786)	-	-	-	-	-
53,487	-	-	-	-	-

2016

2017

2018

2019

2020

2021

2022

2023

2024

2025

المجموع

مخصص ادعاءات مبلغة (ما قبل الدراسة)

المطالبات غير المبلغة

المستردات الموقوفة

المدفوع التراكمي

صافي المطالبات غير المخصومة المتكبدة

أثر الخصم

صافي المطالبات المتكبدة



شركة المتحدة للتأمين  
(شركة مساهمة عامة محدودة)  
إيضاحات حول القوائم المالية  
للسنة المالية المنتهية في 31 كانون الأول 2025  
(دينار أردني)

**إيضاح 40- إدارة المخاطر (تابع)**

**2- تطور الادعاءات (تابع)**

المركبات - ضد الغير والمجمعات

2025	2024	2023	2022	ما قبل	المجموع
تقديرات إجمالي المطالبات القصوى غير المخصصة*					
كما في سنة الحادث	12,778,042	523,858	88,471	(446,850)	12,677,508
بعد سنة	-	12,105,506	359,490	84,767	11,610,470
بعد سنتين	-	-	9,458,733	524,742	9,482,750
بعد ثلاث سنوات	-	-	7,305,720	90,792	7,396,512
بعد أربع سنوات	-	-	-	5,957,913	5,957,913
بعد خمسة سنوات	-	-	-	5,248,238	5,248,238
بعد ستة سنوات	-	-	-	6,680,075	6,680,075
بعد سبعة سنوات	-	-	-	6,107,812	6,107,812
بعد ثمانية سنوات	-	-	-	6,887,158	6,887,158
بعد تسعة سنوات	-	-	-	4,995,697	4,995,697
المجموع	12,629,363	9,906,693	7,468,379	34,261,655	77,044,133
مخصص ادعاءات مبلغة (ما قبل الدراسة)	-	-	-	-	686,640
المطالبات غير المبلغة	-	-	-	-	699,684
المستردات الموقوفة	-	-	-	-	0
إجمالي المطالبات التراكمية المدفوعة	-	-	-	-	(67,542,515)
اجمالي المطالبات غير المخصصة المتكبدة	-	-	-	-	10,887,942
تأثير الخصم	-	-	-	-	(824,237)
إجمالي المطلوبات مقابل المطالبات المتكبدة	-	-	-	-	10,063,705

المركبات - شامل

2025	2024	2023	2022	ما قبل	المجموع
تقديرات إجمالي المطالبات القصوى غير المخصصة*					
كما في سنة الحادث	4,485,782	(296,037)	16,213	(61,620)	3,996,178
بعد سنة	-	4,098,211	(440,057)	(218,680)	3,276,822
بعد سنتين	-	-	4,200,673	(252,057)	3,674,447
بعد ثلاث سنوات	-	-	4,227,780	(886,717)	3,341,062
بعد أربع سنوات	-	-	-	3,088,568	3,088,568
بعد خمسة سنوات	-	-	-	2,581,860	2,581,860
بعد ستة سنوات	-	-	-	4,313,490	4,313,490
بعد سبعة سنوات	-	-	-	4,697,450	4,697,450
بعد ثمانية سنوات	-	-	-	4,932,544	4,932,544
بعد تسعة سنوات	-	-	-	4,644,617	4,644,617
المجموع	3,802,174	3,776,829	3,695,422	22,786,829	38,547,037
مخصص ادعاءات مبلغة (ما قبل الدراسة)	-	-	-	-	10,302
المطالبات الغير مبلغة	-	-	-	-	121,816
المستردات الموقوفة	-	-	-	-	(901,636)
إجمالي المطالبات التراكمية المدفوعة	-	-	-	-	(35,386,271)
اجمالي المطالبات غير المخصصة المتكبدة	-	-	-	-	2,391,247
تأثير الخصم	-	-	-	-	(128,445)
إجمالي المطلوبات مقابل المطالبات المتكبدة	-	-	-	-	2,262,803

شركة المتحدة للتأمين  
(شركة مساهمة عامة محدودة)  
إيضاحات حول القوائم المالية  
للسنة المالية المنتهية في 31 كانون الأول 2025  
(دينار أردني)

**إيضاح 40- إدارة المخاطر (تابع)**

**1- تطور الادعاءات (تابع)**

المجموع	ما قبل	2022	2023	2024	2025	الطبي
8,070,508	-	-	200	202,354	7,867,954	تقديرات إجمالي المطالبات القصوى غير المخصصة*
7,780,749	-	-	225,689	7,555,060	-	كما في سنة الحادث
8,358,797	60	280,587	8,078,150	-	-	بعد سنه
8,845,756	214,198	8,631,558	-	-	-	بعد سنتين
33,055,810	214,258	8,912,145	8,304,039	7,757,414	7,867,954	بعد ثلاث سنوات
118,214	-	-	-	-	-	المجموع
(32,833,240)	-	-	-	-	-	المطالبات الغير مبلغة
340,784	-	-	-	-	-	إجمالي المطالبات التراكمية المدفوعة
-	-	-	-	-	-	إجمالي المطالبات غير المخصصة المتكبدة
340,784	-	-	-	-	-	تأثير الخصم
						إجمالي المطلوبات مقابل المطالبات المتكبدة

المجموع	ما قبل	2022	2023	2024	2025	الطبي
4,738,335	130,085	4,608,251		-	-	تقديرات إجمالي المطالبات القصوى غير المخصصة*
5,196,162	24	164,421	5,031,717	-	-	2022
4,756,590	-	-	132,901	4,623,689	-	2023
3,274,596	-	-	80	113,777	3,160,740	2024
17,965,684	130,109	4,772,672	5,164,698	4,737,465	3,160,740	2025
-	-	-	-	-	-	المجموع
44,601	-	-	-	-	-	مخصص ادعاءات مبلغة (ما قبل الدراسة)
-	-	-	-	-	-	المطالبات غير المبلغة
(17,883,263)	-	-	-	-	-	المستردات الموقوفة
127,022	-	-	-	-	-	المدفوع التراكمي
-	-	-	-	-	-	صافي المطالبات غير المخصصة المتكبدة
127,022	-	-	-	-	-	أثر الخصم
						صافي المطالبات المتكبدة

شركة المتحدة للتأمين  
(شركة مساهمة عامة محدودة)  
إيضاحات حول القوائم المالية  
للسنة المالية المنتهية في 31 كانون الأول 2025  
(دينار أردني)

**إيضاح 40- إدارة المخاطر (تابع)**

**2- تطور الإذاعات (تابع)**

الحياة	2025	2024	2023	2022	ما قبل	المجموع
تقديرات إجمالي المطالبات القصوى غير المخصصة*						
كما في سنة الحادث	165,685	160,556	181,967	169,441	439,305	1,116,954
بعد سنة	-	117,069	178,183	159,310	448,509	903,071
بعد سنتين	-	-	178,183	151,393	402,620	732,196
بعد ثلاث سنوات	-	-	-	147,193	402,620	549,813
بعد اربع سنوات	-	-	-	-	327,426	327,426
المجموع	165,685	277,625	538,333	627,337	2,020,480	3,629,460
مخصص ادعاءات مبلغة	-	-	-	-	-	141,423
المطالبات غير المبلغه	-	-	-	-	-	43,655
إجمالي المطالبات التراكمية المدفوعة	-	-	-	-	-	794,133
اجمالي المطالبات غير المخصصة المتكبدة	-	-	-	-	-	185,079
تأثير الخصم	-	-	-	-	-	(2,713)
إجمالي المطلوبات مقابل المطالبات المتكبدة	-	-	-	-	-	182,366

الحياة	2025	2024	2023	2022	ما قبل	المجموع
تقديرات إجمالي المطالبات القصوى غير المخصصة*						
2021	-	-	-	-	87,752	87,752
2022	-	-	-	14,719	107,904	122,623
2023	-	-	35,637	15,139	107,904	158,680
2024	-	23,414	35,637	15,931	120,203	195,184
2025	18,521	32,111	36,393	16,944	117,736	221,706
المجموع	18,521	55,525	107,667	62,734	541,499	785,945
مخصص ادعاءات مبلغة (ما قبل الدراسة)	-	-	-	-	-	21,991
المطالبات غير المبلغه	-	-	-	-	-	12,635
المستردات الموقوفة	-	-	-	-	-	-
المدفوع التراكمي	-	-	-	-	-	158,051
أثر الخصم	-	-	-	-	-	(508)
صافي المطالبات المتكبدة	-	-	-	-	-	34,119

شركة المتحدة للتأمين  
(شركة مساهمة عامة محدودة)  
إيضاحات حول القوائم المالية  
للسنة المالية المنتهية في 31 كانون الأول 2025  
(دينار أردني)

**إيضاح 40- إدارة المخاطر (تابع)**

**3. تركيز مخاطر التأمين**

قامت الشركة بالإفصاح عن تركيز مخاطر التأمين، بما فيه وصف لكيفية تحديد الإدارة لهذا التركيز وتوضيح للصفات المشتركة لكل تركيز مثال نوع المؤمن عليه أو المنطقة الجغرافية أو العملة.

2024	2024	2025	2025	
الصافي	الاجمالي	الصافي	الاجمالي	
2,836,492	2,918,223	3,031,511	3,113,242	المركبات - شامل
10,000,664	10,109,992	9,959,170	10,155,602	المركبات - ضد الغير
596,612	1,174,538	632,156	1,061,425	مجمع الحافلات
67,419	217,085	53,526	197,482	الهندسي
553,931	1,152,309	233,183	870,907	الحريق
31,374	52,024	35,509	57,423	المسؤولية
19,066	89,277	41,860	132,986	فروع اخرى
43,489	209,975	70,221	291,985	البحري
800,586	884,981	877,426	1,091,188	الطبي
57,426	197,915	6,484	238,112	الحياة
15,007,059	17,006,319	14,941,046	17,210,352	

شركة المتحدة للتأمين  
(شركة مساهمة عامة محدودة)  
إيضاحات حول القوائم المالية  
للسنة المالية المنتهية في 31 كانون الأول 2025  
(دينار أردني)

**إيضاح 40- إدارة المخاطر (تابع)**

**3. تركيز مخاطر التأمين**

**أ. حسب المنطقة الجغرافية:**

تتركز الموجودات والمطلوبات طبقاً للتوزيع الجغرافي والقطاعي كما يلي:

2024				2025			
مطلوبات إعادة التأمين	موجودات إعادة التأمين	مطلوبات	موجودات	مطلوبات إعادة التأمين	موجودات إعادة التأمين	مطلوبات	موجودات
35,023	-	22,716,640	39,180,525	80,007	-	25,765,747	45,899,923
-	2,023,364	-	210,529	-	3,081,407	-	233,728
-	93,947	-	-	-	143,073	-	-
-	-	-	422,000	-	-	-	422,000
-	13,775	-	-	-	20,978	-	-
-	-	-	-	-	-	-	-
-	-	-	-	-	-	-	-
35,023	2,131,086	22,716,640	39,813,054	80,007	3,245,458	25,765,747	46,555,652

**داخل المملكة**

دول الشرق الأوسط

أوروبا

آسيا

إفريقيا

أمريكا

دول أخرى

شركة المتحدة للتأمين  
( شركة مساهمة عامة محدودة )  
إيضاحات حول القوائم المالية  
للسنة المالية المنتهية في 31 كانون الأول 2025  
(دينار أردني)

**إيضاح 40- إدارة المخاطر (تابع)**

**3. تركيز مخاطر التأمين (تابع)**

**ب. حسب القطاع:**

2024			2025		
بنود خارج بيان المركز المالي	مطلوبات	موجودات	بنود خارج بيان المركز المالي	مطلوبات	موجودات
-	-	-	-	-	-
41,615,990	21,675,513	41,615,990	-	24,623,254	49,411,490
328,150	1,076,150	328,150	-	1,222,500	389,619
41,944,140	22,751,663	41,944,140	-	25,845,754	49,801,110

قطاع عام  
قطاع خاص:

شركات ومؤسسات  
أفراد

**4. مخاطر إعادة التأمين**

تقوم الشركة ضمن أعمالها الإعتيادية بالدخول في اتفاقيات إعادة تأمين مع أطراف أخرى. ولتقليل تعرضها لخسائر كبيرة نتيجة إفسار شركات إعادة التأمين، تقوم الشركة بتقييم الوضع المالي لشركات إعادة التأمين التي تتعامل معها ورصد تركيزات مخاطر الائتمان الناتجة عن المناطق الجغرافية والأنشطة أو المكونات الاقتصادية المماثلة لتلك الشركات. إن عقود إعادة التأمين الصادرة لا تعفي الشركة من التزاماتها اتجاه حملة بوالص التأمين، ونتيجة لذلك تبقى الشركة ملتزمة برصيد المطالبات المعاد تأمينها في حالة عدم تمكن معيدي التأمين من الوفاء بالتزاماتهم وفقاً لعقود إعادة التأمين.

**5. حساسية مخاطر التأمين**

تقوم شركة التأمين بالإفصاح عن حساسية مخاطر التأمين وإجراء تحليل حساسية يبين كيفية تأثر الربح أو الخسارة وحقوق الملكية في حال وجود تغير في متغير المخاطرة ذو العلاقة التي كانت ممكنة بشكل معقول بتاريخ القوائم المالية.

إعتمدت الشركة في تحليل الحساسية منهج «عامل واحد في نفس الوقت» (OAT)، لمعرفة تأثير هذا على الناتج.

علماً بأن هذا أنه نهج منطقي حيث أن أي تغيير يتم ملاحظته في الناتج سوف يكون بدون شك بسبب تغيير عامل واحد. وعلاوة على ذلك فعند تغيير عامل واحد في نفس الوقت فيمكن للمرء أن يحتفظ بالعوامل الأخرى ثابتة في قيمتها المركزية أو الأساسية. ويزيد هذا من إمكانية المقارنة بين النتائج.

لا يوجد أي تغيرات عن السنة السابقة في الأساليب والإفتراسات التي إعتمدتها الشركة في منهج تحليل الحساسية.

لا يوجد أي أحكام أو شروط لعقود التأمين لها أثر جوهري على مبلغ وتوقيت وعدم التيقن بشأن التدفقات المستقبلية للشركة.

فيما يلي جدول يوضح أثر التغير الممكن المعقول في اسعار اقساط الاكتتاب على قائمة الربح أو الخسارة وحقوق الملكية مع بقاء جميع المتغيرات الأخرى المؤثرة ثابتة.

شركة المتحدة للتأمين  
(شركة مساهمة عامة محدودة)  
إيضاحات حول القوائم المالية  
للسنة المالية المنتهية في 31 كانون الأول 2025  
(دينار أردني)

إيضاح 40- إدارة المخاطر (تابع)

5. حساسية مخاطر التأمين (تابع)

2025	هامش الخدمة التعاقدية	هامش الخدمة التعاقدية	ربح او خسارة	ربح او خسارة	الأثر على حقوق الملكية	الأثر على حقوق الملكية
نسبة التغير	اجمالي	صافي	اجمالي	صافي	اجمالي	صافي
معدل الوفيات	-	-	-	-	-	-
معدل الوفيات	-	-	-	-	-	-
الاعتلال	-	-	-	-	-	-
الاعتلال	-	-	-	-	-	-
طول العمر	-	-	-	-	-	-
طول العمر	-	-	-	-	-	-
المصروفات	-	-	-	-	-	-
المصروفات	-	-	-	-	-	-
معدل الانقضاء	-	-	-	-	-	-
معدل الانقضاء	-	-	-	-	-	-
معدل الخسارة الإجمالية	-	-	-	-	-	-
معدل الخسارة الإجمالية	-	-	-	-	-	-

شركة المتحدة للتأمين  
(شركة مساهمة عامة محدودة)  
إيضاحات حول القوائم المالية  
للسنة المالية المنتهية في 31 كانون الأول 2025  
(دينار أردني)

**إيضاح 40- إدارة المخاطر (تابع)**

**5. حساسية مخاطر التأمين (تابع)**

2024	نسبة التغير	هامش الخدمة التعاقدية اجمالي	هامش الخدمة التعاقدية صافي	ربح او خسارة اجمالي	ربح او خسارة صافي	الأثر على حقوق الملكية اجمالي	الأثر على حقوق الملكية صافي
معدل الوفيات	+5%	-	-	-	-	-	-
معدل الوفيات	-5%	-	-	-	-	-	-
الاعتلال	+5%	-	-	-	-	-	-
الاعتلال	-5%	-	-	-	-	-	-
طول العمر	+5%	-	-	-	-	-	-
طول العمر	-5%	-	-	-	-	-	-
المصروفات	+5%	-	-	-	-	-	-
المصروفات	-5%	-	-	-	-	-	-
معدل الانقضاء	+5%	-	-	-	-	-	-
معدل الانقضاء	-5%	-	-	-	-	-	-
معدل الخسارة الإجمالية	+5%	-	-	0%	0%	-	-
معدل الخسارة الإجمالية	-5%	-	-	0%	0%	-	-



#### إيضاح 40- إدارة المخاطر (تابع)

##### ب. المخاطر المالية

إن المخاطر التي تتعرض لها الشركة تتمحور حول امكانية عدم كفاية المحصل من الأقساط والعائد على الاستثمارات لتمويل الالتزامات الناشئة عن عقود التأمين والاستثمارات.

تتبع الشركة سياسات مالية لإدارة المخاطر المختلفة ضمن استراتيجية محددة وتتولى إدارة الشركة رقابة وضبط المخاطر وإجراء التوزيع الاستراتيجي الأمثل لكل من الموجودات المالية والمطلوبات المالية وتشمل المخاطر أسعار الفائدة، مخاطر الائتمان، مخاطر أسعار العملات الأجنبية ومخاطر السوق. وتتبع الشركة سياسة التحوط المالي لكل من الموجودات المالية والمطلوبات المالية كلما دعت الحاجة إلى ذلك، وهو التحوط المتعلق بمخاطر مستقبلية متوقعة.

##### 1. مخاطر السوق

هي مخاطر تدبذب القيمة العادلة أو التدفقات النقدية للأدوات المالية نتيجة للتغير في أسعار السوق مثل أسعار الفائدة وأسعار العملات وأسعار الأسهم، وتنشأ مخاطر السوق نتيجة وجود مراكز مفتوحة في أسعار الفائدة والعملات والاستثمارات في الأسهم، ويتم مراقبة هذه المخاطر وفقاً لسياسات وإجراءات محددة ومن خلال لجان متخصصة ومراكز العمل المعنية، وتتضمن مخاطر السوق مخاطر أسعار الفائدة، ومخاطر أسعار الصرف، ومخاطر التغير في أسعار الأسهم.

أما في حال عدم استخدام الشركة لأسلوب القيمة المعرضة للمخاطر لقياس مخاطر السوق فيجب الإفصاح عن تحليل الحساسية لكل نوع من مخاطر السوق (مخاطر سعر الفائدة، مخاطر العملات الأجنبية، مخاطر التغير في الأسعار) على حده، مع بيان الأثر على الأرباح والخسائر وحقوق الملكية نتيجة لتغيرات معقولة في المتغيرات المؤثرة على حجم المخاطر ذات العلاقة.

##### ب- مخاطر أسعار الفائدة:

إن مخاطر سعر الفائدة تتعلق بأسعار الفائدة على الودائع الثابتة لدى البنوك. كما في 31 كانون الأول 2025 إن سعر الفائدة على الودائع البنكية من 4.5% إلى 6.8% سنوياً.

إن الأمور المذكورة أعلاه عامة ويجب أن يتم الإفصاح عن سياسة الشركة لإدارة هذه المخاطر على أن يشمل الإفصاح كحد أدنى ما يلي: -

- تخفيف المخاطر.
- موازنة آجال استحقاق الموجودات مع المطلوبات.
- فجوات العائد.

##### ج - مخاطر العملات الأجنبية:

مخاطر العملات الأجنبية هي مخاطر تغير قيمة الأدوات المالية نتيجة التغير في أسعار العملات الأجنبية. يعتبر الدينار الأردني عملة الأساس للشركة يقوم مجلس الإدارة بوضع حدود للمركز المالي لكل عملة لدى الشركة. يتم مراقبة مركز العملات الأجنبية بشكل يومي ويتم اتباع استراتيجيات للتأكد من الاحتفاظ بمركز العملات الأجنبية ضمن الحدود المعتمدة.

إن الأمور المذكورة أعلاه عامة ويجب أن يتم توضيح سياسة الشركة في إدارة مخاطر العملات الأجنبية على أن يشمل الشرح كحد أدنى ما يلي:

- حدود المراكز لكل عملة.
- مراقبة مراكز العملات الأجنبية بشكل يومي.
- فيما يلي صافي تركيز العملات الأجنبية الرئيسية لدى الشركة:

المعادل بالدينار		بالعملات الأجنبية		نوع العملة دولار امريكي
2024	2025	2024	2025	
3,818,956	697,436	5,378,811	982,304	

## إيضاح 40- إدارة المخاطر (تابع)

### 2. مخاطر الائتمان

مخاطر الائتمان هي المخاطر التي قد تنجم عن عدم قدرة أو عجز الطرف الآخر للأداة المالية عن الوفاء بالتزاماته تجاه الشركة، مما قد يؤدي إلى تكبد خسائر.

وتتمثل مخاطر الائتمان لدى الشركة بشكل رئيسي في الودائع لدى البنوك والذمم المدينة. وتقوم الشركة بإدارة هذه المخاطر من خلال تطبيق مجموعة من السياسات والإجراءات، والتي تشمل ما يلي:

- التعامل مع بنوك ومؤسسات مالية ذات تصنيف ائتماني وسعة جيدة.
- وضع حدود ائتمانية معتمدة للعملاء ومراجعتها بشكل دوري.
- تقييم الجدارة الائتمانية للعملاء قبل منح الائتمان.
- المتابعة المستمرة للذمم المدينة واتخاذ الإجراءات اللازمة لتحصيلها.
- تكوين مخصص خسائر ائتمانية متوقعة وفق السياسات المحاسبية المعتمدة.
- الحد من تركيز المخاطر من خلال تنويع قاعدة العملاء (إن وجد).

يمثل الحد الأقصى للتعرض لمخاطر الائتمان القيمة الدفترية للموجودات المالية كما تظهر في القوائم المالية المنفصلة. ترى الإدارة وجود تركيز جوهري في مخاطر الائتمان كما في تاريخ القوائم المالية، حيث يشكل رصيد أكبر عميل ما مجموعه 1,082,041 دينار من إجمالي رصيد الذمم المدينة كما في نهاية عام 2025، مقارنة بمبلغ 877,329 دينار كما في نهاية عام 2024. وتقوم الشركة بمتابعة هذا الرصيد بشكل دوري واتخاذ الإجراءات اللازمة للحد من مخاطر التحصيل المرتبطة به.

### 3. مخاطر السيولة

تتمثل مخاطر السيولة في عدم قدرة الشركة على توفير التمويل اللازم لتأدية التزاماتها في تواريخ استحقاقها، وللوقاية من هذه المخاطر تقوم الإدارة بتنويع مصادر التمويل وإدارة الموجودات والمطلوبات و موائمة آجالها والإحتفاظ برصيد كاف من النقد وما في حكمه والأوراق المالية القابلة للتداول.

2025	مطلوبات التأمين:	مطلوبات عقود التأمين	مطلوبات عقود اعادة التأمين	مخصصات مختلفة	مخصص ضريبة الدخل	مطلوبات ضريبية مؤجلة	مطلوبات أخرى	مجموع مطلوبات التأمين	مجموع موجودات التأمين
مطلوبات عقود التأمين	990,541	1,981,082	2,971,623	6,792,281	10,848,782	23,584,309	80,007	310,589	410,073
مطلوبات عقود اعادة التأمين	80,007	-	-	-	-	-	-	-	-
مخصصات مختلفة	40,864	-	-	-	-	-	-	-	-
مخصص ضريبة الدخل	410,073	-	-	-	-	-	-	-	-
مطلوبات ضريبية مؤجلة	-	-	-	-	-	-	-	-	-
مطلوبات أخرى	422,656	-	-	-	-	-	-	-	-
مجموع مطلوبات التأمين	1,944,142	1,981,082	2,971,623	6,792,281	12,156,627	25,845,754	49,801,110	23,424,099	13,087,764
مجموع موجودات التأمين	3,746,086	3,817,264	5,725,897	13,087,764	23,424,099	49,801,110			
2024	مطلوبات التأمين:	مطلوبات عقود التأمين	مطلوبات عقود اعادة التأمين	مخصصات مختلفة	مخصص ضريبة الدخل	مطلوبات ضريبية مؤجلة	مطلوبات أخرى	مجموع مطلوبات التأمين	مجموع موجودات التأمين
مطلوبات عقود التأمين	912,495	1,824,989	2,737,484	6,257,106	9,993,988	21,726,061	35,023	197,091	363,873
مطلوبات عقود اعادة التأمين	35,023	-	-	-	-	-	-	-	-
مخصصات مختلفة	36,088	-	-	-	-	-	-	-	-
مخصص ضريبة الدخل	363,873	-	-	-	-	-	-	-	-
مطلوبات ضريبية مؤجلة	-	-	-	-	-	-	-	-	-
مطلوبات أخرى	402,751	-	-	-	-	-	-	-	-
مجموع مطلوبات التأمين	1,750,230	1,824,989	2,737,484	6,257,106	10,181,855	22,751,663	41,944,140	21,001,183	3,705,764
مجموع موجودات التأمين	6,083,577	2,358,507	8,795,110	3,705,764	21,001,183	41,944,140			

#### إيضاح 40- إدارة المخاطر (تابع)

إن الأمور المذكورة أعلاه عامة تم الإفصاح عن سياسات الشركة لإدارة هذه المخاطر على أن يشمل ذلك كحد أدنى ما يلي وعلى أن يكون على مستوى كل محفظة:

- تنويع مصادر التمويل
- تحليل آجال استحقاقات الموجودات والمطلوبات و مراقبتها.
- التوزيع الجغرافي والتوزيع القطاعي.
- ويلخص الجدول أدناه استحقاقات الالتزامات المالية (على أساس الفترة المتبقية للاستحقاق من تاريخ القوائم المالية):

#### 4. المخاطر التشغيلية

هي المخاطر الناتجة عن تعطل الأنظمة أو يمكن أن تنتج عن أي خطأ بشري مقصود أو غير مقصود. حيث يمكن أن تؤثر هذه الأخطار على سمعة الشركة حيث يمكن أن تؤدي إلى خسارة مالية. ويمكن تفادي مثل هذه الأخطار بفصل الواجبات ووضع الإجراءات اللازمة للحصول على أي معلومات من الأنظمة المستخدمة في الشركة ومن خلال توعية وتدريب كوادر الشركة.

#### 5. المخاطر القانونية

ينتج هذا النوع من الأخطار عن الدعاوى القانونية ضد الشركة، ولتفادي هذه الأخطار قامت الشركة بإنشاء دائرة قانونية مستقلة لمتابعة أعمال الشركة بما يتلائم مع قانون تنظيم أعمال التأمين وتعليمات هيئة التأمين.

#### إيضاح 41- تحليل القطاعات الرئيسية

##### • معلومات عن قطاعات أعمال الشركة:

لأغراض إدارية تم تنظيم الشركة لتشمل قطاعين من الأعمال، قطاع التأمينات العامة وقطاع التأمين على الحياة وبشكل هذان القطاعان الأساس الذي تستخدمه الشركة لإظهار المعلومات المتعلقة بالقطاعات الرئيسية. يشتمل القطاعان أعلاه أيضاً على الاستثمارات وإدارة النقد لحساب الشركة الخاص. تتم المعاملات بين قطاعات الأعمال على أساس أسعار السوق التقديرية وبنفس الشروط التي يتم التعامل بها مع الغير.

##### • معلومات التوزيع الجغرافي:

يمثل هذا الإيضاح التوزيع الجغرافي لأعمال الشركة، تمارس الشركة نشاطاتها بشكل رئيسي في المملكة التي تمثل الأعمال المحلية وكذلك تمارس الشركة نشاطات دولية من خلال فروعها في الشرق الأوسط، أوروبا، آسيا، أمريكا والشرق الأدنى التي يتم التعامل بها مع الغير.

فيما يلي توزيع إيرادات وموجودات الشركة ومصرفاتها الرأسمالية حسب القطاع الجغرافي:

المجموع	خارج المملكة		داخل المملكة		
	2025	2024	2025	2024	
اجمالي الإيرادات	36,492,954	33,236,644	255,955	32,980,689	36,236,999
مجموع الموجودات	49,801,110	41,944,140	2,767,615	39,176,525	45,895,923
المصرفوات الرأسمالية	107,003	367,146	-	367,146	107,003

#### إيضاح 42- إدارة رأس المال

تم الإفصاح عن أهداف، وسياسات، وعمليات إدارة رأس المال، بما في ذلك:

- وصف لما يتم اعتباره كرأس مال.
- متطلبات الجهات الرقابية بخصوص رأس المال، وكيفية الإيفاء بهذه المتطلبات.
- كيفية تحقيق أهداف إدارة رأس المال.
- أي تعديل يتعلق بما ذكر أعلاه مقارنة بالعام الماضي.
- إذا لم تلتزم الشركة خلال السنة بمتطلبات الجهات الرقابية بخصوص رأس المال، وتبعات ذلك.
- مسببات ومصادر التغيرات في رأس المال التنظيمي للشركة خلال العام.

شركة المتحدة للتأمين  
(شركة مساهمة عامة محدودة)  
إيضاحات حول القوائم المالية  
للسنة المالية المنتهية في 31 كانون الأول 2025  
(دينار أردني)

**إيضاح 42- إدارة رأس المال (تابع)**

- ضرورة الإفصاح عن رأي مجلس الإدارة حول كفاية رأس المال التنظيمي.
- المبلغ الذي تعتبره الشركة كرأس مال ونسبة هامش الملاءة، وفق الجدول التالي:

2024	2025	
		<b>بنود رأس المال الأساسي</b>
14,000,000	16,000,000	رأس المال المدفوع
2,226,866	2,502,019	الاحتياطي الاجباري
41,507	41,507	علاوة الإصدار وعلاوة اصدار اسهم الخزينة
1,603,649	1,790,667	الربح للسنة بعد الاقتطاعات
1,845,716	169,365	أرباح مدورة
-	1,280,000	الأرباح المقترح توزيعها
19,717,738	19,223,558	<b>بنود رأس المال الإضافي</b>
2,765,673	2,851,559	الزيادة في قيمة الاستثمارات العقارية
10,277	2,867,901	التغير المتراكم في القيمة العادلة
2,775,950	5,719,460	<b>مجموع رأس المال الإضافي</b>
22,493,688	24,943,018	مجموع رأس المال التنظيمي (أ)
10,366,563	12,373,751	مجموع رأس المال المطلوب (ب)
%217	%202	نسبة هامش الملاءة (أ/ب) *

**إيضاح 43- تحليل استحقاقات الموجودات والمطلوبات المتداولة وغير المتداولة**

2025	لغاية سنة	اكثر من سنة	المجموع
<b>الموجودات</b>			
19,015,559	-	19,015,559	ودائع لدى البنوك
129,082	129,082	-	موجودات مالية بالقيمة العادلة من خلال الأرباح والخسائر
10,243,440	10,243,440	-	موجودات مالية بالقيمة العادلة من خلال الدخل الشامل الآخر
4,020,001	3,523,588	496,413	موجودات مالية بالكلفة المطفأه
4,506,888	4,506,888	-	استثمارات عقارية
1,987,851	-	1,987,851	نقد في الصندوق ولدى البنوك
882,348	-	882,348	موجودات التأمين
3,245,458	-	3,245,458	موجودات عقود إعادة التأمين المحتفظ بها
758,278	758,278	-	موجودات ضريبية مؤجلة
4,255,485	4,255,485	-	ممتلكات ومعدات - صافي
6,894	6,894	-	موجودات غير ملموسة - صافي
744,576	3,426	741,150	موجودات اخرى
5,250	5,250	-	أبنية تحت التنفيذ
49,801,110	23,432,331	26,368,779	
<b>المطلوبات</b>			
23,584,309	10,848,782	12,735,527	مطلوبات عقود التأمين
80,007	-	80,007	مطلوبات عقود إعادة التأمين المحتفظ بها
1,038,120	1,038,120	-	مطلوبات ضريبية مؤجلة
410,073	-	410,073	مخصص ضريبة الدخل
310,589	269,725	40,864	مخصصات مختلفة
422,656	-	422,656	مطلوبات أخرى
25,845,754	12,156,627	13,689,128	
23,955,355	11,275,704	12,679,651	الصافي

شركة المتحدة للتأمين  
(شركة مساهمة عامة محدودة)  
إيضاحات حول القوائم المالية  
للسنة المالية المنتهية في 31 كانون الأول 2025  
(دينار أردني)

**إيضاح 43- تحليل استحقاقات الموجودات والمطلوبات المتداولة وغير المتداولة (تابع)**

المجموع	أكثر من سنة	لغاية سنه	
<b>2024</b>			
<b>الموجودات</b>			
15,489,100	-	15,489,100	ودائع لدى البنوك
158,831	158,831	-	موجودات مالية بالقيمة العادلة من خلال الأرباح والخسائر
6,359,147	6,359,147	-	موجودات مالية بالقيمة العادلة من خلال الدخل الشامل الآخر
4,020,001	3,523,588	496,413	موجودات مالية بالكلفة المطفأه
4,592,774	4,592,774	-	استثمارات عقارية
1,684,828	-	1,684,828	نقد في الصندوق ولدى البنوك
1,758,361	-	1,758,361	موجودات التأمين
2,291,685	377,340	1,914,345	موجودات عقود إعادة التأمين المحتفظ بها
657,959	657,959	-	موجودات ضريبية مؤجلة
4,392,098	4,392,098	-	ممتلكات ومعدات - صافي
11,054	11,054	-	موجودات غير ملموسة - صافي
709,518	3,426	706,092	موجودات أخرى
42,125,355	20,076,217	22,049,139	
<b>المطلوبات</b>			
21,743,067	9,993,988	11,749,079	مطلوبات عقود التأمين
195,619	-	195,619	مطلوبات عقود إعادة التأمين المحتفظ بها
30,480	30,480	-	مطلوبات ضريبية مؤجلة
363,873		363,873	مخصص ضريبة الدخل
197,091	161,003	36,088	مخصصات مختلفة
402,751	-	402,751	مطلوبات أخرى
22,932,881	10,185,471	12,747,410	
19,192,474	9,890,746	9,301,729	

**إيضاح 44- القضايا**

أ- هناك قضايا مقامة على الشركة وبلغت قيمتها حسب لوائح الدعاوى والدعاوى التي صدرت بها احكام غير قطعية بحدود 5,602,700 دينار أردني لعام 2025 (4,312,009 دينار لعام: 2024) ويوجد مقابلها مخصص ادعاءات تحت التسوية، وحسب توقعات وراي المستشار القانوني للشركة ان مخصص الادعاءات تحت التسوية كاف.

ب-بلغت قيمة القضايا المقامة من الشركة على الغير 2,528,559 دينار أردني كما في 31 كانون الاول 2025 (2,597,952 دينار اردني: 2024) تتمثل في ذمم مستحقة للشركة وشيكات مرتجعة نتيجة ممارسة الشركة لنشاطها الاعتيادي .

**إيضاح 45- التزامات ممكن أن تطراً**

على الشركة كما بتاريخ القوائم المالية التزامات محتملة مقابل كفالات بنكية بمبلغ 90,247 دينار أردني كما في 31 كانون الاول 2025 (73,103 دينار اردني: 2024).

**إيضاح 46- الأحداث اللاحقة**

لا توجد احداث لاحقه بتاريخ القوائم المالية أو بعد اعداد القوائم المالية.

شركة المتحدة للتأمين  
(شركة مساهمة عامة محدودة)  
إيضاحات حول القوائم المالية  
للسنة المالية المنتهية في 31 كانون الأول 2025  
(دينار أردني)

إيضاح 47- البيانات المالية موزعه حسب نوع المنتج

1- بنود المركز المالي

2025	المركبات - الشامل	المركبات - الغير	ضد مجمعات	الطبي	الحياة	التأمينات الحريق و التأمينات العامة	الهندسي	المسؤولية	التأمينات الأخرى	البحري	المجموع
موجودات عقود التأمين	-	-	-	882,348	-	-	-	-	-	-	882,348
موجودات عقود اعادة التأمين	98,610	78,293	498,188	589,181	158,115	975,584	86,179	10,920	96,846	653,542	3,245,458
ذمم مدينة	26,955	3,823,151	482,760	6,135,394	265,947	928,823	134,173	91,957	100,206	809,886	12,799,253
موجودات مالية	-	-	-	-	-	-	-	-	-	-	-
استثمارات	-	-	-	-	-	-	-	-	-	-	-
موجودات اخرى	-	-	-	-	-	-	-	-	-	-	-
اجمالي الموجودات	125,565	3,901,443	980,948	7,606,922	424,062	1,904,407	220,352	102,878	197,052	1,463,428	16,927,059
مطلوبات عقود التأمين	1,773,283	18,297,568	1,269,848	22,475	318,871	1,313,402	195,533	82,184	194,915	116,230	23,584,309
مطلوبات عقود اعادة التأمين	-	-	-	-	11,979	-	-	3,578	-	64,450	80,007
ذمم دائنة	794,529	380,540	19,479	2,360,869	287,428	820,742	187,657	112,413	161,414	252,947	5,378,017
مخصصات مختلفة	-	-	-	-	-	-	-	-	-	-	-
مطلوبات اخرى	-	-	-	-	-	-	-	-	-	-	-
اجمالي المطلوبات	2,567,812	18,678,108	1,289,327	2,383,344	618,279	2,134,144	383,190	198,176	356,329	433,627	29,042,333

شركة المتحدة للتأمين  
(شركة مساهمة عامة محدودة)  
إيضاحات حول القوائم المالية  
للسنة المالية المنتهية في 31 كانون الأول 2025  
(دينار أردني)

**إيضاح 47- البيانات المالية موزعه حسب نوع المنتج (تابع)**

**1-بنود المركز المالي (تابع)**

2024	المركبات - الشامل	المركبات - الغير	ضد المركبات - مجمعات	الطبي	الحياة	التأمينات الحريق و العامة	الهندسي	المسؤولية	التأمينات الأخرى	البحري	المجموع
موجودات عقود التأمين	-	-	-	1,717,030	-	-	-	-	-	24,327	1,741,357
موجودات عقود اعادة التأمين	-	118,337	523,692	76,916	42,168	911,628	60,769	84,799	92,371	220,407	2,131,086
ذمم مدينة	3,225,788	36,344	321,093	6,462,329	463,012	932,739	95,145	207,321	104,406	625,621	12,473,798
موجودات مالية	-	-	-	-	-	-	-	-	-	-	-
استثمارات	-	-	-	-	-	-	-	-	-	-	-
موجودات اخرى	-	-	-	-	-	-	-	-	-	-	-
<b>اجمالي الموجودات</b>	<b>3,225,788</b>	<b>154,681</b>	<b>844,785</b>	<b>8,256,275</b>	<b>505,180</b>	<b>1,844,366</b>	<b>155,914</b>	<b>292,121</b>	<b>196,776</b>	<b>870,354</b>	<b>16,346,240</b>
مطلوبات عقود التأمين	1,583,701	17,107,887	1,312,287	-	76,354	1,236,373	224,185	59,607	125,666	-	21,726,061
مطلوبات عقود اعادة التأمين	35,023	-	-	-	-	-	-	-	-	-	35,023
ذمم دائنة	921,527	295,554	16,704	2,368,649	351,453	1,110,445	175,865	117,932	102,726	382,011	5,842,865
مخصصات مختلفة	-	-	-	-	-	-	-	-	-	-	-
مطلوبات اخرى	-	-	-	-	-	-	-	-	-	-	-
<b>اجمالي المطلوبات</b>	<b>2,540,250</b>	<b>17,403,441</b>	<b>1,328,991</b>	<b>2,368,649</b>	<b>427,807</b>	<b>2,346,818</b>	<b>400,050</b>	<b>177,539</b>	<b>228,393</b>	<b>382,011</b>	<b>27,603,950</b>

شركة المتحدة للتأمين  
(شركة مساهمة عامة محدودة)  
إيضاحات حول القوائم المالية  
للسنة المالية المنتهية في 31 كانون الأول 2025  
(دينار أردني)

**إيضاح 47- البيانات المالية موزعه حسب نوع المنتج (تابع)**

**2- بنود قائمة الدخل**

2025	المركبات - الشامل	المركبات - ضد الغير	المركبات - مجمعات	الطبي	الحياة	الحريق و التأمينات العامة	الهندسي	المسؤولية	التأمينات الأخرى	البحري	المجموع
إيرادات عقود التأمين	4,960,859	11,718,906	4,706,232	8,990,521	437,342	2,635,479	201,555	309,211	346,903	339,550	34,646,558
مصروفات عقود التأمين	4,054,075	13,072,421	784,532	9,061,012	126,486	918,199	119,977	69,781	205,561	462,215	28,874,258
<b>نتائج أعمال عقود التأمين</b>	<b>906,784</b>	<b>(1,353,515)</b>	<b>3,921,700</b>	<b>(70,491)</b>	<b>310,856</b>	<b>1,717,280</b>	<b>81,578</b>	<b>239,430</b>	<b>141,342</b>	<b>(122,665)</b>	<b>5,772,299</b>
مصروفات عقود إعادة التأمين	229,773	227,896	2,073,459	4,883,469	255,733	2,630,661	160,835	217,207	311,802	305,697	11,296,531
إيرادات عقود إعادة التأمين	72,913	92,565	(117,469)	4,796,387	64,767	863,290	122,055	9,572	100,436	397,672	6,402,189
<b>نتائج أعمال عقود إعادة التأمين</b>	<b>156,861</b>	<b>135,330</b>	<b>2,190,928</b>	<b>87,081</b>	<b>190,966</b>	<b>1,767,370</b>	<b>38,779</b>	<b>207,635</b>	<b>211,366</b>	<b>(91,975)</b>	<b>4,894,341</b>
<b>صافي نتائج أعمال التأمين</b>	<b>749,923</b>	<b>(1,488,845)</b>	<b>1,730,772</b>	<b>(157,572)</b>	<b>119,890</b>	<b>(50,090)</b>	<b>42,798</b>	<b>31,795</b>	<b>(70,024)</b>	<b>(30,689)</b>	<b>877,958</b>
مصاريف/ إيرادات التمويل - عقود التأمين	9,412	(485)	(10,768)		(113)	(6,890)	(807)	(39)	(343)	(1,558)	(11,612)
مصاريف/ إيرادات التمويل - عقود إعادة التأمين	958	(5,149)	8,923		(60)	5580	392	30	328	1,447	12,449
<b>صافي نتائج تمويل أعمال التأمين</b>	<b>10,370</b>	<b>(5,635)</b>	<b>(1,845)</b>		<b>(193)</b>	<b>(1,310)</b>	<b>(415)</b>	<b>(9)</b>	<b>(15)</b>	<b>(111)</b>	<b>837</b>
فوائد دائنة	-	-	-	-	-	-	-	-	-	-	-
صافي ارباح(خسائر) الموجودات المالية والاستثمارات	-	-	-	-	-	-	-	-	-	-	-
إيرادات أخرى	-	-	-	-	-	-	-	-	-	-	-
<b>مجموع الإيرادات</b>	<b>-</b>	<b>-</b>	<b>-</b>	<b>-</b>	<b>-</b>	<b>-</b>	<b>-</b>	<b>-</b>	<b>-</b>	<b>-</b>	<b>-</b>
مخصص خسائر ائتمانية متوقعة	-	-	-	-	-	-	-	-	-	-	-
حصة الشركة من نتيجة أعمال الشركات التابعة / منفصلة	-	-	-	-	-	-	-	-	-	-	-
حصة الشركة من نتيجة أعمال الشركات الزميلة	-	-	-	-	-	-	-	-	-	-	-
مصاريف أخرى	-	-	-	-	-	-	-	-	-	-	-
<b>اجمالي المصروفات</b>	<b>-</b>	<b>-</b>	<b>-</b>	<b>-</b>	<b>-</b>	<b>-</b>	<b>-</b>	<b>-</b>	<b>-</b>	<b>-</b>	<b>-</b>



**شركة المتحدة للتأمين**  
(شركة مساهمة عامة محدودة)  
**إيضاحات حول القوائم المالية**  
**للسنة المالية المنتهية في 31 كانون الأول 2025**  
(دينار أردني)

**إيضاح 47- البيانات المالية موزعه حسب نوع المنتجات (تابع)**

2024	المركبات - الشامل	المركبات - ضد الغير	المركبات - مجمعات	الطبي	الحياة	الحريق و التأمينات العامة	الهندسي	المسؤولية	التأمينات الأخرى	البحري	المجموع
إيرادات عقود التأمين	4,550,648	10,105,794	2,991,108	8,741,028	443,296	2,854,052	181,146	427,495	389,206	409,658	31,093,431
مصروفات عقود التأمين	3,343,082	12,225,850	860,959	8,422,618	175,984	402,103	3,106	59,222	145,597	169,628	25,808,149
نتائج أعمال عقود التأمين	1,207,567	(2,120,056)	2,130,149	318,409	267,312	2,451,949	178,040	368,273	243,609	240,030	5,285,282
مصروفات عقود إعادة التأمين	348,927	163,295	1,254,621	3,296,869	339,172	2,416,938	145,097	330,587	345,356	338,722	8,979,584
إيرادات عقود إعادة التأمين	128,161	(32,493)	(40,294)	3,015,825	102,664	235,937	16,869	21,522	133,847	208,699	3,790,739
نتائج أعمال عقود إعادة التأمين	220,766	195,787	1,294,915	281,043	236,508	2,181,000	128,228	309,066	211,509	130,023	5,188,845
صافي نتائج أعمال التأمين	986,801	(2,315,844)	835,234	37,366	30,805	270,949	49,812	59,207	32,100	110,007	96,437
مصروفات/ إيرادات التمويل -عقود التأمين	6,602	142,538	1,662	-	(11,416)	(60,227)	(6,127)	(1,273)	540	(2,756)	69,545
مصروفات/ إيرادات التمويل -عقود إعادة التأمين	(1,673)	3,566	1,199	-	8,646	55,260	5,029	595	(608)	1,977	73,992
صافي نتائج تمويل أعمال التأمين	4,929	146,104	2,861	-	(2,769)	(4,967)	(1,097)	(678)	(68)	(778)	143,536
فوائد دائنة											
صافي ارباح (خسائر) الموجودات المالية والاستثمارات											
إيرادات أخرى											
مجموع الإيرادات	-	-	-	-	-	-	-	-	-	-	-
مخصص خسائر ائتمانية متوقعة	(541,029)	(41,062)	-	(1,574,474)	(51,101)	(122,077)	(19,000)	(12,548)	(11,446)	(43,232)	(2,415,970)
حصة الشركة من نتيجة أعمال الشركات التابعة / منفصلة	-	-	-	-	-	-	-	-	-	-	-
حصة الشركة من نتيجة أعمال الشركات الزميلة	-	-	-	-	-	-	-	-	-	-	-
مصروفات أخرى											
اجمالي المصروفات	(541,029)	(41,062)	-	(1,574,474)	(51,101)	(122,077)	(19,000)	(12,548)	(11,446)	(43,232)	(2,415,970)

**2- بنود قائمة الدخل (تابع)**

شركة المتحدة للتأمين  
(شركة مساهمة عامة محدودة)  
إيضاحات حول القوائم المالية  
للسنة المالية المنتهية في 31 كانون الأول 2025  
(دينار أردني)

**إيضاح 48- الأقساط المكتتبة فرع التأمين**

المجموع		البحري		التأمينات الأخرى		المسؤولية		الهندسي		الحريق و التأمينات العامة		الحياة		الطبي		المركبات - مجمعات		المركبات - ضد الغير		الشامل		
2024	2025	2024	2025	2024	2025	2024	2025	2024	2025	2024	2025	2024	2025	2024	2025	2024	2025	2024	2025	2024	2025	
الأقساط المكتتبة																						
27,761,814	32,496,588	348,825	396,602	374,959	340,463	502,900	250,694	120,032	198,576	2,680,018	2,481,442	409,997	413,326	7,147,862	8,659,037	1,320,192	2,244,357	11,672,364	12,808,048	3,304,698	4,759,612	الأقساط المباشرة
1,996,877	3,234,450	1,781	1,637	686	815	270	270	6,914	21,866	163,413	141,547	-	-	-	-	1,739,186	2,083,881	3,306	609,256	88,236	335,924	الأقساط الواردة
29,758,691	35,731,037	350,605	398,240	375,644	341,277	503,170	250,964	126,946	220,442	2,843,431	2,622,989	409,997	413,326	7,147,862	8,659,037	3,059,378	4,328,238	11,675,670	13,417,304	3,392,934	5,095,536	اجمالي الأقساط المكتتبة يطرح
1,564,435	2,326,965	163	-	-	-	-	-	5,659	7,309	151,853	144,544	-	-	-	-	1,254,621	2,132,654	154,082	-	3,716	76,202	حصة معيد التأمين المحلي
7,590,406	9,013,935	315,242	360,251	345,555	314,801	410,298	173,824	103,595	172,965	2,479,865	2,306,900	286,633	289,034	3,545,074	5,147,849	-	-	-	-	207,739	215,864	حصة معيد التأمين الخارجي
20,603,851	24,390,137	35,201	37,989	30,089	26,476	92,871	77,140	17,692	40,168	211,714	171,545	123,364	124,291	3,602,788	3,511,188	1,804,757	2,195,584	11,521,588	13,417,304	3,181,479	4,803,470	صافي الأقساط المكتتبة

شركة المتحدة للتأمين  
(شركة مساهمة عامة محدودة)  
إيضاحات حول القوائم المالية  
للسنة المالية المنتهية في 31 كانون الأول 2025  
(دينار أردني)

عدد السنوات المتوقعة لإطفاء تكاليف الاستحواذ لموجودات عقود التأمين  
إيضاح 49- اطفاء تكاليف الاستحواذ لموجودات عقود التأمين

عقود التأمين المصدرة											
2025	المركبات - الشامل	المركبات - ضد الغير	المركبات - مجمعات	الطبي	الحياة	التأمينات الحريق و العامة	الهندسي	المسؤولية	التأمينات الأخرى	البحري	المجموع
سنة واحدة	312,399	180,708	-	72,804	1,039	42,453	14,123	5,280	3,390	4,250	636,446
سنتان	-	-	-	-	-	-	-	-	-	-	-
المجموع	312,399	180,708	-	72,804	1,039	42,453	14,123	5,280	3,390	4,250	636,446
عقود التأمين المصدرة											
2024	المركبات - الشامل	المركبات - ضد الغير	المركبات - مجمعات	الطبي	الحياة	التأمينات الحريق و العامة	الهندسي	المسؤولية	التأمينات الأخرى	البحري	المجموع
سنة واحدة	276,739	216,442	-	88,989	1,176	37,094	9,282	5,846	3,971	2,149	641,689
سنتان	-	-	-	-	-	-	-	-	-	-	-
المجموع	276,739	216,442	-	88,989	1,176	37,094	9,282	5,846	3,971	2,149	641,689

شركة المتحدة للتأمين  
(شركة مساهمة عامة محدودة)  
إيضاحات حول القوائم المالية  
للسنة المالية المنتهية في 31 كانون الأول 2025  
(دينار أردني)

**إيضاح 50- تحليل الذمم المدينة**

2024			2025			
الصافي	مخصص الخسائر الانتمائية المتوقعة	الذمم المدينة	الصافي	مخصص خسائر الانتمائية متوقعة	الذمم المدينة	
2,675,335	(541,029)	3,216,364	3,132,452	(690,699)	3,823,151	المركبات - الشامل
23,567	(12,777)	36,344	26,955	-	26,955	المركبات - ضد الغير
293,912	(27,181)	321,093	456,697	(26,063)	482,760	المركبات - مجمعات
4,887,855	(1,574,474)	6,462,329	4,392,688	(1,742,706)	6,135,394	الطبي
351,459	(50,707)	402,166	128,478	(56,293)	184,771	الحياة
591,101	(119,567)	710,668	488,513	(139,000)	627,513	الحريق و التأمينات العامة
69,315	(18,871)	88,186	90,759	(22,911)	113,670	الهندسي
150,056	(12,418)	162,474	71,867	(15,495)	87,362	المسؤولية
92,960	(11,446)	104,406	80,484	(13,893)	94,377	التأمينات الأخرى
212,107	(36,174)	248,281	223,719	(45,171)	268,890	البحري
9,347,667	(2,404,644)	11,752,311	9,092,612	(2,752,230)	11,844,842	

**إيضاح 51- ارقام المقارنة**

تم اعادة تصنيف بعض ارقام المقارنة للسنة السابقة لتتناسب مع ارقام التصنيف للسنة الحالية .

**إيضاح 52- اعتماد القوائم المالية**

تم اعتماد هذه القوائم المالية من قبل مجلس الادارة بتاريخ 2026/02/25.

**إيضاح 53- العقود المتوقع خسارتها**

تقوم الشركة بالإكتتاب في تأمين المركبات ضد الغير كونه إلزامي على الشركات التي تملك رخصة تأمين المركبات بموجب القوانين السارية. تقوم الشركة بالإكتتاب في التأمين الطبي لغايات إستقطاب أنواع التأمين الأخرى للعملاء و يتم مراقبته هذا النوع من التأمين للتأكد من عدم تحقق خسارة تتجاوز المنفعة من تنوع الأقساط