

الإشارة : IBFM/CO/186/2017

التاريخ : 2017/10/30

السادة بورصة عمان المحترمين  
تحية طيبة وبعد،،،

الموضوع: تقرير الربع الثالث لعام 2017

كما بتاريخ 2017/9/30

بالإشارة الى الموضوع اعلاه واستناداً للمادة (2/أ/43) من قانون الاوراق المالية رقم (76) لسنة 2002 والمادة (6/أ) من تعليمات الافصاح والمعايير المحاسبية ومعايير التدقيق، نرفق لكم طيه البيانات المالية للربع الثالث من عام 2017 باللغتين العربية والإنجليزية بالإضافة الى قرص مدمج (CD) كما بتاريخ 2017/9/30 مراجعه من قبل مدققي الحسابات السادة المترابطون لتدقيق الحسابات.

وتفضلوا بقبول فائق الاحترام،،،

**IBFM** International  
Brokerage  
& Financial  
Markets Co  
الشركة العالمية للوساطة والأسواق المالية

بورصة عمان  
الدائرة الإدارية والمالية  
الديوان  
٢٠ تشرين الأول ٢٠١٧  
الرقم المتسلسل: 5156  
رقم الملف: 49  
الجهة المختصة: 211161

**الشركة العالمية للوساطة والأسواق المالية**  
**شركة مساهمة عامة محدودة**

البيانات المالية المرحلية المختصرة (غير مدققة)  
كما في ٣٠ أيلول ٢٠١٧

مع تقرير المراجعة حول البيانات المالية المرحلية المختصرة

المحتويات


صفحة

٣  
٤  
٥  
٦  
٧  
١١ - ٨

تقرير حول مراجعة البيانات المالية المرحلية المختصرة  
بيان المركز المالي المرحلي كما في ٣٠ أيلول ٢٠١٧  
بيان الدخل الشامل المرحلي للتسعة أشهر المنتهية في ٣٠ أيلول ٢٠١٧  
بيان التغيرات في حقوق الملكية المرحلي للتسعة أشهر المنتهية في ٣٠ أيلول ٢٠١٧  
بيان التدفقات النقدية المرحلي للتسعة أشهر المنتهية في ٣٠ أيلول ٢٠١٧  
إيضاحات حول البيانات المالية المرحلية المختصرة

# المترابطون لتدقيق الحسابات

## (محاسبون قانونيون ومستشارون)



### تقرير حول مراجعة البيانات المالية المرحلية المختصرة

السادة رئيس وأعضاء مجلس الإدارة  
الشركة العالمية للوساطة والأسواق المالية المساهمة العامة المحدودة  
عمان - المملكة الأردنية الهاشمية

#### مقدمة

لقد قمنا بمراجعة البيانات المالية المرحلية المختصرة المرفقة للشركة العالمية للوساطة والأسواق المالية " مساهمة عامة محدودة " والتي تتكون من بيان المركز المالي المرحلي كما في ٣٠ أيلول ٢٠١٧ وكلا من بيان الدخل الشامل المرحلي وبيان التغيرات في حقوق الملكية المرحلي وبيان التدفقات النقدية المرحلي للتسعة أشهر المنتهية في ذلك التاريخ والايضاحات حولها، إن اعداد وعرض البيانات المالية المرحلية المختصرة وفقاً للمعيار الدولي للتقارير المالية (٣٤) الخاص بالبيانات المالية المرحلية هي من مسؤولية إدارة الشركة، وإن مسؤوليتنا هي ابداء استنتاج حول البيانات المالية المرحلية المختصرة استناداً الى مراجعتنا.

#### نطاق المراجعة

لقد تم قيامنا بإجراءات المراجعة وفقاً للمعيار الدولي الخاص بعمليات المراجعة (٢٤١٠). تقتصر إجراءات المراجعة على الاستفسار من المسؤولين في الشركة عن الأمور المالية والمحاسبية والقيام بإجراءات تحليلية حول البيانات المالية المرحلية المختصرة، إن إجراءات المراجعة تقل بشكل جوهري عن إجراءات التدقيق التي يتم القيام بها وفقاً لمعايير التدقيق الدولية التي يتم القيام بها وفقاً لمعايير التدقيق، وحيث أن إجراءات المراجعة لا تمكننا من اكتشاف جميع الأمور الجوهرية التي قد يتم الكشف عنها عند تدقيق البيانات المالية، فإننا لا نبدي رأي تدقيق حول البيانات المالية المرحلية المختصرة المرفقة.

#### النتيجة

استناداً إلى مراجعتنا، لم يتبين لنا اية أمور جوهرية تجعلنا نعتقد بان البيانات المالية المرحلية المختصرة المرفقة لا تظهر بصورة عادلة، من جميع النواحي الجوهرية وفقاً للمعيار الدولي للتقارير المالية رقم (٣٤) المتعلق بالتقارير المالية المرحلية.

#### امور اخرى

تتضمن البيانات المالية المرحلية المختصرة المرفقة اراضي تبلغ قيمتها الدفترية ١٨٣ ٦٩٢ دينار غير مسجلة باسم الشركة مقابل وكالة عدلية لصالح بعض اعضاء مجلس الإدارة، علماً بان الشركة تحتفظ باقرارات خطية لصالحها من اعضاء مجلس الإدارة مقابل الارض الغير مسجلة باسمها. تنتهي السنة المالية للشركة في ٣١ كانون الاول من كل عام غير انه تم اعداد البيانات المالية المرحلية المختصرة المرفقة لأغراض الإدارة وهينة الاوراق المالية.

فتحي أبو فرح  
إجازة رقم (٩٢٩)



عمان - المملكة الأردنية الهاشمية  
في ٣٠ تشرين الاول ٢٠١٧

الشركة العالمية للوساطة والاسواق المالية  
شركة مساهمة عامة  
عمان - المملكة الأردنية الهاشمية  
بيان المركز المالي المرحلي كما في ٣٠ أيلول ٢٠١٧ (مراجعة غير مدققة)

٢٠١٦/١٢/٣١	٢٠١٧/٠٩/٣٠	إيضاح	البيان
بالدينار	بالدينار		
			<b>الموجودات</b>
			<b>الموجودات المتداولة</b>
٢ ٣٤٤ ٨١٨	٣ ٩٦٤ ٦٦٣		نقد في الصندوق ولدى البنوك
٨٤ ٠٩٧	٨٠ ٩٠١		موجودات مالية بالقيمة العادلة من خلال بيان الدخل
١٦٨ ٢٥٣	٨٩ ٧٤١		نم عملاء وساطة
١ ٦٩٤ ٠٤١	٠٠٠		نم جهات ذات علاقة مدينة
١ ٣٠٨ ١٣٣	١ ٥٣٢ ٩١١		نم وأرصدة مدينة اخرى
٥٢ ٨٣٣	٤٨ ٧٣٨		موجودات مالية بالقيمة العادلة من خلال بيان الدخل الشامل
١٨٣ ٦٩٢	١٨٣ ٦٩٢		استثمارات عقارية
١١ ٨٧٢ ٩٨١	١١ ٨٤٢ ٧٣٢	٣	استثمار في شركة زميلة
٢ ٠١٤	٣ ٤١٧		ممتلكات ومعدات
١	١		رخصة مزاولة اعمال الوساطة
<u>١٧ ٧١٠ ٨٦٣</u>	<u>١٧ ٧٤٦ ٧٩٦</u>		<b>مجموع الموجودات</b>
			<b>المطلوبات وحقوق الملكية</b>
			<b>المطلوبات</b>
٢ ٣٩١ ١٢٨	٢ ٤٩٨ ١٧٣		تسهيلات ائتمانية
٣ ٣٨٠ ٢٤٠	٣ ٣٨٠ ٢٤٠	٤	التزامات مقابل اتفاقيات بيع وإعادة شراء اسهم
١ ٢٧٢ ١١٦	١ ١٧٦ ١٣٢		نم عملاء وساطة
١ ٣٤٩ ٦٦٦	١ ٧١٠ ٢٤٢		نم وأرصدة دائنة اخرى
<u>٨ ٣٩٣ ١٥٠</u>	<u>٨ ٧٦٤ ٧٨٧</u>		<b>مجموع المطلوبات</b>
			<b>رأس المال وحقوق الملكية</b>
١٤ ٢٠١ ٩١٣	١٤ ٢٠١ ٩١٣		رأس المال المصرح والمكتتب به والمدفوع
٤٨٢ ٨٦٥	٤٨٢ ٨٦٥		احتياطي اجباري
١٦٥ ٨٥٧	١٦٥ ٨٥٧		احتياطي اختياري
(٢٠٣ ٢٥٢)	(٢٢١ ٦٢٩)		التغير المتراكم في القيمة العادلة للموجودات المالية
(٥ ٣٢٩ ٦٧٠)	(٥ ٦٤٦ ٩٩٧)		خسائر مدورة
<u>٩ ٣١٧ ٧١٣</u>	<u>٨ ٩٨٢ ٠٠٩</u>		<b>مجموع حقوق الملكية</b>
<u>١٧ ٧١٠ ٨٦٣</u>	<u>١٧ ٧٤٦ ٧٩٦</u>		<b>مجموع المطلوبات وحقوق الملكية</b>

ان الايضاحات المرفقة تشكل جزءا من هذه البيانات المالية المرحلية المختصرة وتقرأ معها ومع تقرير المراجعة المرفق

الشركة العالمية للوساطة والاسواق المالية

شركة مساهمة عامة

عمان - المملكة الأردنية الهاشمية

بيان الدخل الشامل المرحلي للتسعة اشهر المنتهية في ٣٠ ايلول ٢٠١٧ (مراجعة غير مدققة)

للتسعة أشهر المنتهية في		للتسعة أشهر المنتهية في		ايضاح	رقم
٣٠ ايلول ٢٠١٧	٣٠ ايلول ٢٠١٦	٣٠ ايلول ٢٠١٧	٣٠ ايلول ٢٠١٦		
١٣ ٨٥٨	٢٢ ٢٦٦	٤٩ ٨٣٤	٣٤ ٢٨٦		عمولات وساطة
(٢ ٣١٠)	٢ ٨٤٥	١٥ ١٤٨	٣ ٥٠١		ايراد فوائد تمويل عملاء
٤٠ ٤٠٠	١٦٩ ٩٠٩	٤٦٧ ٦٦٥	( ٤٢ ٩٢٩ )		حصة الشركة من نتائج اعمال الشركة الزميلة
( ١ ٤٨٩ ٠٦٤ )	١١٧	( ٣ ٠٥٧ ٠٣٣ )	( ١٥ ٧٣١ )		ارباح (خسائر) بيع استثمار في شركة زميلة
( ١٩١ )	( ٨ ٧٢١ )	( ٧ ٣٢٠ )	( ٨ ٧٢١ )		خسائر بيع موجودات مالية بالقيمة العادلة من خلال بيان الدخل
٤ ١٦٠	٤ ٠٨٨	١٧ ٧٥٦	٣ ٨٦٤		فروقات تقييم موجودات مالية بالقيمة العادلة من خلال بيان الدخل
(٩٠ ٩٤٧)	( ٢٣٧ ٧٩٨ )	(٣٥٢ ٣٠٠)	( ٢٩٦ ١٠١ )		مصاريف إدارية
(٤٢ ٤٩٧)	( ١٣٧ ٠٢٩ )	(٢٠٧ ٨٠٨)	( ١٤٧ ٨١٥ )		مصاريف تمويل
(١٠٧)	( ٢٨١ )	(١١ ٣٢٥)	( ٣٨٩ )		استهلاكات واطفاءات
...	( ٢٣٠٨ )	...	( ٢٣٠٨ )		خسائر اتفاقيات تسويات مع عملاء وساطة
...	١ ٨٥٦	٣٣٦ ٥٣٧	٢١٥ ١٥٧		ارباح أسهم موزعة
٦٦ ٣١٣	( ٣٨٤ )	(١١٠ ٨٤٩)	( ٦٠ ٤٤٣ )		مصاريف ذمم مشكوك في تحصيلها
٧٢ ٠٣٦	٢٩٥	٧٣ ٢٠٠	٣٠٢		ايرادات أخرى
( ١ ٤٢٨ ٣٤٩ )	( ١٨٥ ١٤٥ )	( ٢ ٧٨٦ ٤٩٥ )	( ٣١٧ ٣٢٧ )		<u>خسارة الفترة قبل الضريبة</u>
...	...	...	...		ضريبة دخل سنوات سابقة
( ١ ٤٢٨ ٣٤٩ )	( ١٨٥ ١٤٥ )	( ٢ ٧٨٦ ٤٩٥ )	( ٣١٧ ٣٢٧ )		<u>خسارة الفترة بعد ضريبة الدخل</u>
					<u>بنود الدخل الشامل الاخرى</u>
(١٤ ٣٤٦)	(١٦ ٤٣٥)	(٢٢٩ ٢٥٨)	(١٤ ٢٨٢)		حصة الشركة من بنود الدخل الشامل الاخرى للشركة الزميلة
(١٩٧ ٩٠٢)	( ٢٠ ٤٩٤ )	(١٥٤ ٩٥٠)	( ١٨ ٣٧٧ )		التغير في القيمة العادلة للموجودات المالية من خلال بيان الدخل الشامل
( ٢١٢ ٢٤٨ )	( ٣٦ ٩٢٩ )	( ٣٨٤ ٢٠٨ )	( ٣٢ ٦٥٩ )		<u>مجموع بنود الدخل الشامل الاخرى</u>
( ١ ٦٤٠ ٥٩٧ )	( ٢٢٢ ٠٧٤ )	( ٣ ١٧٠ ٧٠٣ )	( ٣٤٩ ٩٨٦ )		<u>اجمالي الدخل الشامل</u>
					<u>حصة السهم الأساسية والمخفضة من خسارة الفترة</u>
(٠.١٠٠)	(٠.٠١٣)	(٠.١٩٦)	(٠.٠٢٢٣)		

ان الايضاحات المرفقة تشكل جزءا من هذه البيانات المالية المرحلية المختصرة وتقرأ معها ومع تقرير المراجعة المرفق

الشركة العالمية للوساطة والأسواق المالية  
 شركة مساهمة عامة  
 عمان - المملكة الأردنية الهاشمية  
 بيان التغيرات في حقوق الملكية المرحلي للتسعة أشهر المنتهية في ٣٠ أيلول ٢٠١٧ (مراجعة غير مدققة)

المجموع	خسائر مدورة	التغير المتراكم في القيمة العادلة	الاحتياطي الاختياري	الاحتياطي الاجباري	رأس المال المدفوع	الرصيد كما في ٢٠١٧/١/١ اجمالي الدخل الشامل للفترة ٢٠١٧/٠٩/٣٠
٩ ٣١٧ ٧١٣	(٥ ٣٢٩ ٦٧٠)	(٢٠٣ ٢٥٢)	١٦٥ ٨٥٧	٤٨٢ ٨٦٥	١٤ ٢٠١ ٩١٣	٢٠١٧/١/١
(٣٣٥ ٧٠٤)	(٣١٧ ٣٢٧)	(١٨ ٣٧٧)	٠٠٠	٠٠٠	٠٠٠	الرصيد كما في ٢٠١٧/٠٩/٣٠
٨ ٩٨٢ ٠٠٩	(٥ ٦٤٦ ٩٩٧)	(٢٢١ ٦٢٩)	١٦٥ ٨٥٧	٤٨٢ ٨٦٥	١٤ ٢٠١ ٩١٣	
١٣ ١٨٨ ٠٣١	(١ ٥١٥ ٤٢٣)	(١٤٧ ١٨١)	١٦٥ ٨٥٧	٤٨٢ ٨٦٥	١٤ ٢٠١ ٩١٣	٢٠١٦/١/١
(٢ ٩٤١ ٤٤٥)	(٢ ٧٨٦ ٤٩٥)	(١٥٤ ٩٥٠)	٠٠٠	٠٠٠	٠٠٠	الرصيد كما في ٢٠١٦/٠٩/٣٠
١٠ ٢٤٦ ٥٨٦	(٤ ٣٠١ ٩١٨)	(٣٠٢ ١٣١)	١٦٥ ٨٥٧	٤٨٢ ٨٦٥	١٤ ٢٠١ ٩١٣	

ان الايضاحات المرفقة تشكل جزءا من هذه البيانات المالية المرحلية المختصرة وتقرأ معها ومع تقرير المراجعة المرفق

الشركة العالمية للوساطة والاسواق المالية  
شركة مساهمة عامة

عمان - المملكة الأردنية الهاشمية

بيان التدفقات النقدية المرحلي للتسعة اشهر المنتهية في ٣٠ أيلول ٢٠١٧ (مراجعة غير مدققة)

٢٠١٦/٠٩/٣٠	٢٠١٧/٠٩/٣٠	
بالدينار	بالدينار	
		<b>البيان</b>
		<b>التدفقات النقدية من عمليات التشغيل</b>
		خسارة الفترة قبل الضريبة
		استهلاكات
		حصة الشركة من نتائج اعمال الشركة الزميلة
		فروقات تقييم موجودات مالية بالقيمة العادلة من خلال بيان الدخل
		ارباح (خسارة) بيع موجودات مالية من خلال بيان الدخل
		خسائر بيع استثمار في شركات زميلة
		<b>التغير في راس المال العامل</b>
		موجودات مالية بالقيمة العادلة من خلال بيان الدخل
		ذمم عملاء وساطة
		ذمم وأرصدة مدينة اخرى
		ذمم وأرصدة دائنة اخرى
		<b>صافي التدفقات النقدية من (المستخدم في) عمليات التشغيل</b>
		<b>التدفقات النقدية من عمليات الاستثمار</b>
		شراء ممتلكات ومعدات
		بيع استثمار في شركات زميلة
		شراء استثمار في شركات زميلة
		بيع موجودات مالية من خلال بيان الدخل
		<b>صافي التدفقات النقدية من عمليات الاستثمار</b>
		<b>التدفقات النقدية المستخدمة في عمليات التمويل</b>
		ذمم جهات ذات علاقة مدينة
		تسهيلات ائتمانية
		<b>صافي التدفقات النقدية من عمليات التمويل</b>
		<b>التغير في النقد وما في حكمه</b>
		النقد وما في حكمه في بداية الفترة
		النقد وما في حكمه في نهاية الفترة
٢٠١٦/٠٩/٣٠	٢٠١٧/٠٩/٣٠	
بالدينار	بالدينار	
(٢ ٧٨٦ ٤٩٥)	( ٣١٧ ٣٢٧ )	
١١ ٣٢٥	٣٨٩	
(٤٦٧ ٦٦٥)	٤٢ ٩٢٩	
(١٧ ٧٥٦)	( ٣ ٨٦٤ )	
٧ ٣٢٠	٧٠٦٠	
٣ ٠٥٧ ٠٣٣	١٥ ٧٣١	
(١٧٩ ٤٥٥)	٠٠٠	
(١ ٧١٣ ٣٣٠)	( ١٧ ٤٧٢ )	
(٢٤١ ٦٩٦)	( ٢٢٤ ٧٧٨ )	
٢٤٣ ٤٤٣	٣٦٠ ٥٧٦	
(٢ ٠٨٧ ٢٧٦)	( ١٣٦ ٧٥٦ )	
٠٠٠	( ١ ٧٩٢ )	
٢ ٣٩٣ ٥١٨	١٠ ٦٩٨	
(٢٥١ ٩٦٩)	( ٥٣ ٣٩١ )	
١٩٠ ٤٧٦	٠٠٠	
٢ ٣٣٢ ٠٢٥	( ٤٤ ٤٨٥ )	
٠٠٠	١ ٦٩٤ ٠٤١	
(٣٦٧ ٦٦٣)	١٠٧ ٠٤٥	
(٣٦٧ ٦٦٣)	١ ٨٠١ ٠٨٦	
(١٢٢ ٩١٤)	١ ٦١٩ ٨٤٥	
٢ ٤٧٠ ١٦٤	٢ ٣٤٤ ٨١٨	
٢ ٣٤٧ ٢٥٠	٣ ٩٦٤ ٦٦٣	

ان الايضاحات المرفقة تشكل جزءا من هذه البيانات المالية المرحلية المختصرة وتقرأ معها ومع تقرير المراجعة المرفق

١. عام :-

تأسست الشركة العالمية للوساطة والأسواق المالية بتاريخ ٣ نيسان ٢٠٠٥ وسجلت لدى وزارة الصناعة والتجارة كشركة مساهمة عامة محدودة تحت الرقم (٣٦٠) ، ان مركز تسجيل الشركة هو المملكة الاردنية الهاشمية . ومن اهم غاياتها ادارة وأمانة الاستثمار ، الوساطة المالية ، ادارة الاصدارات ، امانة الاصدار والحفظ الامين والتمويل على الهامش.

ان اسهم الشركة مدرجة في بورصة عمان للأوراق المالية - الاردن.

تم اقرار البيانات المالية من قبل مجلس إدارة الشركة بتاريخ ٣٠ تشرين الأول ٢٠١٧

٢. أهم السياسات المحاسبية :-

أسس إعداد البيانات المالية المرحلية :

تم إعداد البيانات المالية المرحلية المختصرة المرفقة وفقاً لمعيار المحاسبة الدولي رقم (٣٤) والمتعلق بالتقارير المالية المرحلية .

تم اعداد البيانات المالية المرحلية المختصرة وفقاً لمبدأ التكلفة التاريخية باستثناء الموجودات المالية التي تظهر بالقيمة العادلة.

ان الدينار الاردني هو عملة اظهر البيانات المالية المرحلية المختصرة والذي يمثل العملة الرئيسية للشركة.

ان البيانات المالية المرحلية المختصرة لا تتضمن كافة المعلومات والإيضاحات المطلوبة للبيانات المالية السنوية والمعدة وفقاً لمعايير التقارير المالية الدولية ، كما أن نتائج الأعمال المرحلية للتسعة أشهر المنتهية في ٣٠ أيلول ٢٠١٧ لا تمثل بالضرورة مؤشراً عن النتائج السنوية المتوقعة للسنة المنتهية في ٣١ كانون الأول ٢٠١٧.

استخدام التقديرات

إن إعداد البيانات المالية وتطبيق السياسات المحاسبية يتطلب من إدارة الشركة القيام ببعض التقديرات واجتهادات التي تؤثر على البيانات المالية والإيضاحات المرفقة بها . إن تلك التقديرات تستند على فرضيات تخضع لدرجات متفاوتة من الدقة واليقين. وعليه فإن النتائج الفعلية في المستقبل قد تختلف عن تقديرات الإدارة نتيجة التغير في أوضاع وظروف الفرضيات التي استندت عليها تلك التقديرات.

وفيما يلي اهم التقديرات التي تم استخدامها في اعداد البيانات المالية :

- تقوم الادارة بإعادة تقدير الأعمار الانتاجية للأصول الملموسة وغير الملموسة بشكل دوري لغايات احتساب الاستهلاكات والاطفاءات السنوية اعتماداً على الحالة العامة لتلك الاصول وتقديرات الاعمار الانتاجية المتوقعه في المستقبل ويتم اخذ خسارة التدني في بيان الدخل.
- تقوم الادارة بمراجعة دورية للموجودات المالية والتي تظهر بالكلفة لتقدير أي تدني في قيمتها ويتم اخذ هذا التدني في بيان الدخل
- تقوم ادارة الشركة بتقدير قيمة مخصص الديون المشكوك في تحصيلها بعد الاخذ بعين الاعتبار قابلية تلك الذمم للتحصيل

٣. استثمار في شركة زميلة

فيما يلي ملخص الحركة التي تمت على قيمة الاستثمار في الشركة الزميلة:

القيمة السوقية للاستثمار	الرصيد في نهاية الفترة	إضافات	بيع استثمارات	الحصة من بنود الدخل الشامل الأخرى للسنة المنتهية في		الرصيد	
				٣٠/٠٩/٢٠١٧	٣٠/٠٩/٢٠١٧		
٧٨١ ٧٩٩	٤ ٩٨٠ ٣٦٤	...	...	(١٤ ٢٨٢)	(٢٣٠ ٨٨٤)	٥ ٢٢٥ ٥٣٠	شركة البطاقات العالمية المساهمة المحدودة (٢٣.١٥٥%)
٢ ٣١٣ ٢٥٩	٦ ٨٦٢ ٣٦٨	٥٣ ٣٩١	(٢٦ ٤٢٩)	...	١٨٧ ٩٥٥	٦ ٦٤٧ ٤٥١	شركة الباطون الجاهز للتوريدات الانشائية (٨.٥٦٩%)
٣ ٠٩٥ ٠٥٨	١١ ٨٤٢ ٧٣٢	٥٣ ٣٩١	(٢٦ ٤٢٩)	(١٤ ٢٨٢)	(٤٢ ٩٢٩)	١١ ٨٧٢ ٩٨١	المجموع

- يتضمن الاستثمار في الشركة الزميلة اسهم مرهونة لصالح البنوك مقابل التسهيلات الائتمانية الممنوحة للشركة بلغت القيم العادلة المقدرة لها كما في تاريخ البيانات المالية المرفقة مبلغ (١ ١١١ ٧٢٣) دينار

٤. التزامات مقابل اتفاقيات بيع وإعادة شراء اسهم

قامت الشركة خلال عام ٢٠١٢ بتوقيع اتفاقية " بيع اسهم وإعادة شراء اسهم " مع بنك الكويت الوطني تتضمن قيام الشركة ببيع اسهم للبنك المذكور مع التعهد المتزامن بإعادة شراءها خلال مدة اقصاها (٢٤ شهرا) بنفس السعر الذي تم على اساسه نقل ملكية هذه الاسهم الى البنك مضافا اليه فائدة بنسبة (٥% سنويا) ، هذا وقد قامت الشركة بإصدار كمبيالة لصالح البنك بقيمة ٣ ٦٩٦ ٢٩٣ دينار مستحقة الأداء بتاريخ ١ كانون الثاني ٢٠١٥ ضمنا بوفاء الشركة بالتزامها بإعادة شراء الأسهم المباعة للبنك وتم تأجيل تاريخ الاستحقاق الى ١٦ كانون الأول ٢٠١٧ حسب ملحق الاتفاقية الموقعة .

**٥. الوضع الضريبي**

ان تفاصيل الحركة التي تمت على مخصص ضريبة الدخل هي كما يلي:

٢٠١٦/١٢/٣١	٢٠١٧/٠٩/٣٠	
بالدينار	بالدينار	
٢٤٩ ٣٧٥	٢٤٩ ٣٧٥	الرصيد كما في بداية السنة
٢٤٩ ٣٧٥	٢٤٩ ٣٧٥	الرصيد كما في نهاية السنة

- قامت دائرة ضريبة الدخل بتدقيق حسابات الشركة للأعوام من ٢٠٠٥ وحتى ٢٠٠٨ وقررت فرض فروقات ضريبية بمبلغ (٤٩٠) الف دينار تم تخفيضها لاحقاً لتصبح (٣١٣) الف دينار ومتوقع تخفيضها برأي المستشار الضريبي الى مبلغ (٢٢١) دينا وذلك بعد ان قامت الشركة بالاعتراض على تقدير دائرة ضريبة الدخل علما ان جزءا من تلك الفروقات ناتج عن عدم تعزيز بعض المصاريف والمستندات الثبوتية اللازمة ، هذا وبرأي ادارة الشركة ومستشارها الضريبي انه في حال تم تعزيز المصاريف والمستندات الثبوتية اللازمة فان جزءا من الفروقات الضريبية سيتم الغاؤها ، وعليه قامت الشركة بأخذ مخصص عن السنوات المذكورة اعلاه بقيمة (٢٤٧) الف دينار فقط ، كما قامت برفع قضية لدى محكمة الضريبة .
- قامت دائرة ضريبة الدخل بتدقيق حسابات الشركة لغاية عام ٢٠١٤ وقد تم تدوير خسائر السنوات اللاحقة بمبلغ (٣) مليون دينار تقريبا .
- تم تقديم كشوفات التقدير الذاتي عن نتائج أعمال الشركة لأعوام و ٢٠١٥ و ٢٠١٦ ولم يتم مراجعتها من قبل دائرة ضريبة الدخل حتى تاريخه
- لم يتم احتساب مخصص ضريبة دخل عن نتائج أعمال الشركة للفترة ٢٠١٧/٠٩/٣٠ بسبب وجود خسائر ضريبية مدورة من سنوات سابقة.

**٦. التزامات محتملة**

٣١ كانون الاول ٢٠١٦	٣٠ أيلول ٢٠١٧	
١ ٣٩١ ٠٠٠	١ ٣٩١ ٠٠٠	كفالات
٣ ٦٩٦ ٢٩٣	٣ ٦٩٦ ٢٩٣	كمبيالات ( ايضاح ٤ )

**٧. الادوات المالية**

تتألف الادوات المالية من الموجودات المالية والمطلوبات المالية . تتضمن الموجودات المالية النقد وما في حكمه والذمم المدينة والأوراق المالية. وتتضمن المطلوبات المالية التسهيلات الائتمانية الممنوحة من البنوك والذمم الدائنة .

**القيمة العادلة**

ان القيمة العادلة للموجودات والمطلوبات المالية لا تختلف جوهرياً عن قيمتها الدفترية حيث أن معظم الأدوات المالية إما قصيرة الأجل بطبيعتها أو يتم إعادة تسعيرها باستمرار .

**مخاطر الائتمان:**

مخاطر الائتمان هي المخاطر التي قد تنجم عن عدم قدرة او عجز الطرف الآخر للأداة المالية عن الوفاء بالتزاماته تجاه الشركة مما قد يؤدي الى حدوث خسائر . تتمثل مخاطر ائتمان الشركة بشكل أساسي في الودائع لدى البنوك والذمم المدينة حيث تعمل الشركة على الحد من المخاطر الائتمانية عن طريق التعامل مع البنوك التي تتمتع بسمعة جيدة ووضع حدود ائتمانية لعملائها والحصول على ضمانات كافية مع مراقبة الديون غير المسدده. يتمثل الحد الأقصى للمخاطر الائتمانية في القيمة المدرجة للموجودات المالية في البيانات المالية المرحلية .

#### مخاطر السيولة :

تتمثل مخاطر السيولة في عدم قدرة الشركة على توفير التمويل اللازم لتأدية التزاماتها في تواريخ استحقاقها ولتجنب هذه المخاطر تقوم الشركة بتنويع مصادر التمويل وإدارة الموجودات والمطلوبات وموائمة آجالها والاحتفاظ برصيد كافٍ من النقد وما في حكمه والأوراق المالية القابلة للتداول .

#### مخاطر اسعار الفائدة :

تنتج مخاطر أسعار الفائدة من احتمال تأثير التغيرات في أسعار الفائدة على ربح الشركة او القيم العادلة للأدوات المالية ، وحيث ان معظم الادوات المالية تحمل سعر فائدة ثابت وتظهر بالكلفة المطفأة ، فان حساسية ارباح الشركة وحقوق الملكية للتغير في اسعار الفائدة يعتبر غير جوهري .

#### مخاطر اسعار العملات الاجنبية :

تتمثل مخاطر العملات في الخطر من تذبذب قيمة الادوات المالية بسبب تقلبات اسعار العملات الاجنبية . حيث ان معظم تعاملات الشركة هي بالدينار الاردني والدولار الامريكي وحيث ان سعر صرف الدينار مربوط بسعر ثابت مع الدولار الامريكي ، فان الارصدة في الدولار الامريكي لا تمثل مخاطر هامة لتقلبات العملات الاجنبية وان حساسية ارباح الشركة وحقوق الملكية للتغير في اسعار صرف العملات الاجنبية يعتبر غير جوهري .

#### مخاطر اسعار الاسهم :


تنتج مخاطر أسعار الاسهم عن التغير في القيمة العادلة للاستثمارات في الاسهم . تعمل الشركة على ادارة هذه المخاطر عن طريق تنويع الاستثمارات في عدة مناطق جغرافية وقطاعات اقتصادية .

#### ٨ . ادارة رأس المال :

يقوم مجلس ادارة الشركة بإدارة هيكل رأس المال بهدف الحفاظ على حقوق مساهمي الشركة وضمان استمرارية الشركة والوفاء بالتزاماتها تجاه الغير وذلك من خلال استثمار موجودات الشركة بشكل يوفر عائد مقبول لمساهمي الشركة ومن خلال تحقيق التوازن الامثل بين حقوق الملكية والديون

#### ٩ . أرقام المقارنة :

تم إعادة تبويب بعض الأرقام المالية للفترة المنتهية في ٣٠ أيلول ٢٠١٧ لتتناسب مع الأرقام المالية لعام ٢٠١٦




**International brokerage and financial markets .**  
Public Shareholding Company

Interim Financial Statements  
30 September 2017  
Together with Independent Auditor's Report

**Contents**

	<b><u>Page</u></b>
- Independent Auditor's Report	3
- Interim statement of financial position as at 30 September 2017	4
- Interim statement of comprehensive income for the Nine months ended 30 September 2017	5
- Interim statement of changes in equity for the Nine months ended 30 September 2017	6
- Interim statement of cash flows for the Nine months ended 30 September 2017	7
- Notes to the interim Financial Statements	8-11



**INDEPENDENT AUDITOR'S REPORT**

**Report on review of interim condensed financial statements to the board of directors of  
International brokerage and financial markets  
Public Shareholding Company  
Amman - Jordan**

**Introduction**

We have reviewed the accompanying interim statement of financial position of International brokerage and financial markets, as at 30 September 2017, and the related condensed interim statements of comprehensive income, changes in equity and cash flows for the Nine -month period then ended, and a summary of significant accounting policies and other explanatory notes ("the condensed interim financial information"). Management is responsible for the preparation and presentation of the condensed interim financial information in accordance with IAS 34, 'Interim Financial Reporting'. Our responsibility is to express a conclusion on the condensed interim financial information based on our review.

**Scope of review**

We conducted our review in accordance with international standard of review engagements 2410, "Review of interim financial information consists of making inquiries, primarily of person responsible for financial and accounting matters, and applying analytical and other review procedures. A review is substantially less in scope than an audit conducted in accordance with international standards on auditing and consequently does not enable us to obtain assurance that we would become aware of all significant matters that might to be identified in an audit. Accordingly, we do not express an audit opinion .

**Conclusion**

Based on our review, nothing has come to our attention that causes us to believe that the accompanying condensed interim financial statements are not prepared, in all material respects, in accordance with IAS 34 .

**Other matters**

The accompanying financial statements include land with book value of JD 183,692 not registered in the name of the Company against power of attorney in favor of some of the Board of Directors taking into consideration that there are written declarations to the favor of the Company from the Board of Directors for this land The year end for the Company is 31 December of each year, however, the accompanying interim financial statements were prepared for management & Securities Exchange Commission purposes. The accompanying interim financial statements are a translation of the statutory interim financial statements which are in the Arabic language to which reference should be made.

**Amman – Jordan  
30<sup>th</sup> October 2017**

**Al Mutarabitoon  
Fathi Abu Farah  
Audit License number (929)**

  
**Audit & Financial Consulting  
MUTARABITOON  
المترابطون لتدقيق الحسابات**

**International brokerage and financial markets**  
**Public Shareholding Company**  
Interim Statement of Financial Position as at 30 September 2017  
**(Reviewed but unaudited)**

		<b>30 September</b>	<b>31 December</b>
		<b>2017</b>	<b>2016</b>
<b>Assets</b>	<b>Note</b>	<b>JOD</b>	<b>JOD</b>
<b>Current Assets</b>			
Cash and cash equivalents		3 964 663	2 344 818
Financial assets measured at fair value through income		80 901	84 097
Brokerage customer receivables		89 741	168 253
Amounts due from related parties		000	1 694 041
Accounts receivables and other current assets		1 532 911	1 308 133
Financial assets measured at fair value through other comprehensive income		48 738	52 833
Investment property		183 692	183 692
Investment in associated company	3	11 842 732	11 872 981
Property and equipment		3 417	2014
Brokerage license		1	1
<b>Total Assets</b>		<b>17 746 796</b>	<b>17 710 863</b>
<b>Liabilities and Equity</b>			
<b>Liabilities</b>			
Current portion bank loans		2 498 173	2 391 128
Liabilities against sell & buy back shares agreements	4	3 380 240	3 380 240
Brokerage customer payable		1 176 132	1 272 116
Accounts payables and other current liabilities		1 710 242	1 349 666
<b>Total Liabilities</b>		<b>8 764 787</b>	<b>8 393 150</b>
<b>Shareholders' Equity</b>			
Paid in capital		14 201 913	14 201 913
Statutory reserve		482 865	482 865
Voluntary reserve		165 857	165 857
Fair value reserve		( 221 629 )	(203 252)
Accumulated losses		( 5 646 997 )	( 5 329 670 )
<b>Total shareholders Equity</b>		<b>8 982 009</b>	<b>9 317 713</b>
<b>Total Liabilities and shareholders' Equity</b>		<b>17 746 796</b>	<b>17 710 863</b>

The attached notes are an integral part of these interim financial statements

## International brokerage and financial markets

### Public Shareholding Company

Interim statement of comprehensive income for the Nine months ended 30 September 2017

( Reviewed but unaudited )

	For the Nine months ended		For the three months ended	
	30 September 2017 JOD	30 September 2016 JOD	30 September 2017 JOD	30 September 2016 JOD
Brokerage Commission	34 286	49 834	22 266	13 858
Interest revenue on customers	3 501	15 148	2 845	( 2 310 )
Loss of sale of investment in associated company	( 15 731 )	( 3 057 033 )	117	( 1 489 069 )
Differences in financial assets measured at fair value through other comprehensive income	3 864	17 756	4 088	4 160
Loss of sale of financial assets measured at fair value through statement of income	( 8 721 )	( 7 320 )	( 8 721 )	( 191 )
Administrative expenses	( 296 101 )	( 352 300 )	( 237 798 )	( 90 947 )
Loss of settlement agreements with brokerage customers	( 2 308 )	000	( 2 308 )	000
Provision for doubtful debts	( 60 443 )	( 110 849 )	( 384 )	66 313
Financial Charges	(147 815 )	( 207 808 )	( 137 029 )	( 42 497 )
Depreciation	( 389 )	( 11 325 )	( 281 )	(107 )
Share dividends revenue	215 157	336 537	1 856	000
Company's share of investment in associated company's results	( 42 929 )	467 665	169 909	40 400
Other revenues	302	73 200	295	72 036
<b>Loss before income tax</b>	<b>( 317 327 )</b>	<b>( 2 786 495 )</b>	<b>( 185 145 )</b>	<b>( 1 428 349 )</b>
Income tax	000	000	000	000
<b>Loss for the period</b>	<b>( 317 327 )</b>	<b>( 2 786 495 )</b>	<b>( 185 145 )</b>	<b>( 1 428 349 )</b>
<b>Other comprehensive income</b>				
Change in fair value of financial assets measured at fair value through the income statement	( 18 377 )	( 154 950 )	( 20 494 )	( 197 902 )
Company's share of other comprehensive income for associated company	( 14 282 )	( 229 258 )	( 16 435 )	( 14 346 )
<b>Total other comprehensive income / (Loss)</b>	<b>( 32 659 )</b>	<b>( 384 208 )</b>	<b>( 36 929 )</b>	<b>( 212 248 )</b>
<b>Total comprehensive (loss) for the period</b>	<b>( 349 986 )</b>	<b>( 3 170 703 )</b>	<b>( 222 074 )</b>	<b>( 1 640 597 )</b>
<b>Basic and diluted earnings per share</b>	<b>(0.0223)</b>	<b>(0.196)</b>	<b>(0.013)</b>	<b>(0.100)</b>

The attached notes are an integral part of these interim financial statements

**International brokerage and financial markets**

Public Shareholding Company

Interim statement of changes in equity for the Nine months ended 30 September 2017 ( Reviewed but unaudited )

	Paid in Capital JOD	Statutory Reserve JOD	Voluntary Reserve JOD	Fair Value Reserve JOD	Accumulate losses JOD	Total JOD
<b>Balance at 1 January 2017</b>	14 201 913	482 865	165 857	(203 252)	(5 329 670)	9 317 713
Total comprehensive loss for the period	000	000	000	(18 377)	(317 327)	(335 704)
<b>Balance at 30 September 2017</b>	14 201 913	482 865	165 857	(221 629)	(5 646 997)	8 982 009
<b>Balance at 1 January 2016</b>	14 201 913	482 865	165 857	(147 181)	(1 515 423)	13 188 031
Total comprehensive loss for the period	000	000	000	(154 950)	(2 786 495)	(2 941 445)
<b>Balance at 30 September 2016</b>	14 201 913	482 865	165 857	(302 131)	(4 301 918)	10 246 586

The attached notes are an integral part of these interim financial statements

**International brokerage and financial markets**

Public Shareholding Company

Interim Statement of Cash Flow for the Nine months ended 30 September 2017

**( Reviewed but unaudited )**

	<b>30 September 2017 JOD</b>	<b>30 September 2016 JOD</b>
<b><u>Cash flows from operating activities</u></b>		
(Loss) for the year before income tax and provisions	( 317 327 )	( 2 786 495 )
Add: Depreciation	389	11 325
Company share from associated company loss	42 929	( 467 665 )
Differences in financial assets measured at fair value through other comprehensive income	( 3 864 )	( 17 756 )
Loss of sale of financial assets measured at fair value through statement of income	7 060	7 320
Loss of sale of investment in associated company	15 731	3 057 033
<b><u>Changes in working capital</u></b>		
Financial assets measured at fair value through income	000	( 179 455 )
Brokerage customer receivables & payable	( 17 472 )	( 1 713 330 )
Accounts Receivables and other current assets	( 224 778 )	( 241 696 )
Accounts Payables and other current liabilities	360 576	243 443
<b>Net cash flows (used in) Operating Activities</b>	<b>( 136 756 )</b>	<b>( 2 087 276 )</b>
<b><u>Cash flows from investing activities</u></b>		
property and equipment sales	( 1 792 )	000
Investment in associated companies purchases	( 53 391 )	( 251 969 )
Investment in associated companies sales	10 698	2 393 518
Financial assets measured at fair value through income	000	190 476
<b>Net cash Flows from Investing Activities</b>	<b>( 44 485 )</b>	<b>2 332 025</b>
<b><u>Financing Activities</u></b>		
Related parties accounts	1 694 041	000
Long term Bank Loans	107 045	( 367 663 )
<b>Cash flows from financing activities</b>	<b>1 801 086</b>	<b>( 367 663 )</b>
<b><u>Change in cash and cash equivalents</u></b>	<b>1 619 845</b>	<b>( 122 914 )</b>
cash and cash equivalents at beginning of the period	2 344 818	2 470 164
<b>Cash and cash equivalents at end of the period</b>	<b>3 964 663</b>	<b>2 347 250</b>

The attached notes are an integral part of these interim financial statements

## **International brokerage and financial markets**

### **Public Shareholding Company**

Notes to the interim Financial Statements - for the Nine months ended 30 September 2017

---

#### **1. General**

The International brokerage and financial markets was established on 03 April 2005, and registered under no. (360) as public shareholding company in the Hashemite Kingdom of Jordan.

The Company's main purposes are investment management, financial brokerage, IPOs and margin finance.

The Company's shares are traded in the Amman stock exchange

The financial statements was approved by the Board of Directors in its meeting held on 30<sup>th</sup> October 2017 and it is subject to the General Assembly approval.

#### **2. Summary of Significant Accounting policies**

##### **Basis of preparation**

- The interim financial statements of company have been prepared in accordance with International financial Reporting Standards.
- The financial statements have been prepared on a historical cost basis except for financial assets at fair value.
- The interim financial statements are presented in the Jordanian Dinar which is the functional currency of the Company.
- The accounting policies are consistent with those used in the previous year.
- The accounting policies for the current period is same as the policies applied for the year ended 31 December 2017

##### **Use of Estimates**

The preparation of the interim financial statements requires management to make estimates and assumptions that affect the reported amount of financial assets and liabilities and disclosure of contingent liabilities. These estimates and assumption also affect the revenues, expenses and the provisions. Such estimates are necessarily based on assumptions about several factors involving varying degrees of judgment and uncertainty and actual results may differ resulting in future changes in such provision.

Management believes that the estimates are reasonable and as follows:

- Management reviews periodically the tangible assets in order to assess the depreciation for the year based on the useful life and future economic benefits. Any impairment is taken to the statement of comprehensive income.

-Estimate of the collectible amount of trade accounts receivable is made when collection of the full amount is no longer probable for individually significant amounts this estimation is performed on an individual basis. Amount which are not individually significant, but which are past due, are assessed collectively and provision applied according to the length of time past due, based on historical recovery rates.

## International brokerage and financial markets

### Public Shareholding Company

Notes to the interim Financial Statements - for the Nine months ended 30 September 2017

#### 3. Investment in associated company

The movement in the investment in associated company as follows:

	beginning Balance	Share From loss for period end 30/06/2017	Share from other comprehensive income for 30/06/2017	Investment Purchased	Investment sold	Balance at end of the year	Fair value
International Cards Company ( %23.155)	5 225 530	( 230 884 )	( 14 282 )	000	000	4 980 364	781 799
Ready mix company ( %8.569)	6 647 451	187 955	000	53 391	(26 429)	6 862 368	2 313 259
<b>Total</b>	<b>11 872 981</b>	<b>( 42 929 )</b>	<b>( 14 282 )</b>	<b>53 391</b>	<b>( 54 451 )</b>	<b>11 842 732</b>	<b>3 095 058</b>

- The investment in associated companies include mortgage shares against bank credit facilities granted to the Company, the fair value of these shares as at the date of the financial statements is JD 1,111,723

#### 4. Liabilities against sell & buy back shares agreements

During 2012, the Company signed an agreement with National Bank of Kuwait (NBK) to sell & buy back shares of which the Company sell shares to NBK with commitment to buy back within 24 months with same price plus annual interest of 5%, and the Company had also signed promissory note to the favour of the Bank amounting to JD 3,696,293 due on January 1, 2015 as a guarantee to buy back these shares, the due date was postponed to 16 December 2017 and the negotiation is underway till date of issuing these financial statements to settle these liabilities

## International brokerage and financial markets

### Public Shareholding Company

Notes to the interim Financial Statements - for the Nine months ended 30 September 2017

#### 5. Tax status

The movements on provision for the income tax during the year are as follows:

	<b>2016</b>	<b>2015</b>
	<b>JOD</b>	<b>JOD</b>
Balance at beginning of the year	249 375	249 375
<b>Balance at end of the year</b>	<b>249 375</b>	<b>249 375</b>

- The Tax Department inspected Company's accounts for the years from 2005 till 2008 and decided to impose tax difference amount of JD 490 thousands and then reduced to JD 313 thousands and expected to be reduced as per the tax consultant to JD 221 thousands after the Company appeal and object on the Tax Department's decision taking into consideration that these difference resulted from some unsupported expenses. The Company's management & its tax consultant believe that if they provide the supporting documents of these expenses, part of these differences will be removed, accordingly the Company had provided for an amount of JD 247 thousands against the above years and initiate a legal case against the tax court.
- The Tax Department had inspected the Company's accounts for years 2014 and accepted tax losses of JD 3 million to be carried forward to the next years.
- The income tax returns have been filed with the income Tax Department for the years 2015, and 2016, but income Tax Department has not inspected them.
- No tax provision is taken for the year ended 30 September 2017 due to the existing tax losses from previous years

#### 6. Contingent Liabilities

	<b>2016</b>	<b>2015</b>
	<b>JOD</b>	<b>JOD</b>
Bank Guarantees	1 391 000	1 391 000
Promissory Notes (note 8)	3 696 293	3 696 293

#### 7. Financial instruments

Financial instruments comprise financial assets and financial liabilities. Financial assets of the Company include bank balance, cash, checks under collection, receivables and securities. Financial liabilities of the Company include bank facilities accounts payable and shareholders withholdings

#### Fair value

The fair value of the financial assets and liabilities are not materially different from their carrying values as most of these items are either short-term in nature or re-priced frequently

## **International brokerage and financial markets**

### **Public Shareholding Company**

Notes to the interim Financial Statements - for the Nine months ended 30 September 2017

---

#### **Credit risk**

Credit risks are those risks resulting from the default of counterparties to the financial instrument to repay their commitment to the Company. The Company limits its credit risk by only dealing with reputable banks and setting credit limits for individual customers and monitoring outstanding receivables. The maximum exposure to credit risk is represented by the carrying value of each financial assets.

#### **Interest rate Risk**

Interest rate Risk is the risk that changes in interest rates will affect the Company's income or the value of its holdings financial instruments have fixed interest rate and carried at amortized cost the sensitivity of the Company's results or equity to movements in interest rates is not considered significant.

#### **Currency risk**

The management consider that the Company is not exposed to significant currency risk. The majority of their transactions and balance are in either Jordanian Dinar or US Dollar. As the Jordanian Dinar is pegged to the US Dollar, balances in US Dollar are not considered to represent significant currency risk and Company's results or equity to movements in exchange rates is not considered significant.

#### **Equity price risk :**

Equity price risk resulting from the change in fair value of investments in the stock, the company is working to manage this risk by diversifying investments in various geographic regions and economic sectors.

#### **Liquidity risk**

Liquidity risks the risk that the Company will not be able to meet its net financial obligations. In this respect, the Company's management diversified its funding sources and managed assets and liabilities taking into consideration liquidity and keeping adequate balances of cash and cash equivalents, and quoted securities.

### **8. Comparative Figures**

Certain amounts in the comparative financial statements and notes to the financial statements have been reclassified to conform to the current period's presentation