

الرقم: 176/MSFT /2018

التاريخ : 2018/03 /29

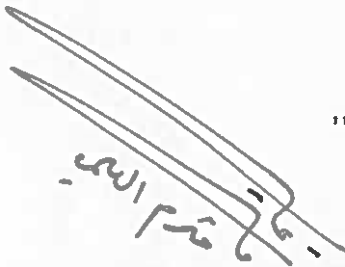
معالي الدكتور جواد العناني الأكرم
رئيس مجلس ادارة بورصة عمان
عمان - المملكة الأردنية الهاشمية

الموضوع: ميزانية الشركة لعام 2017

تحية واحترام ...

نرفق طيه نسخة عن ميزانية الشركة لعام 2017 مدققة حسب الأصول باللغة العربية والانجليزية.

وتفضلوا بقبول فائق الاحترام ...

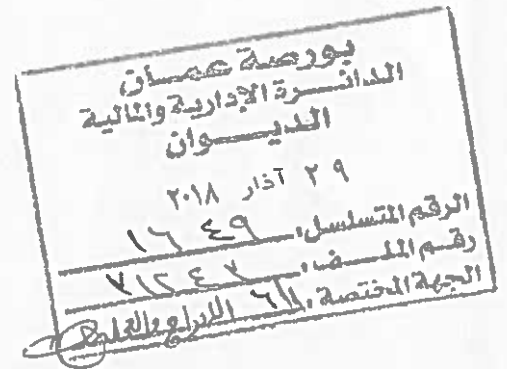


المهندس مكرم خليل العلمي

رئيس مجلس الإدارة

شركة مسافات للنقل المتخصص م.ع.م

MASAFAT
للنقل المتخصص





الرقم: 193/ MSFT/2018

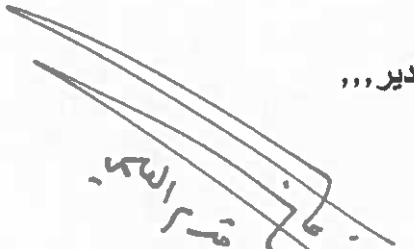
التاريخ: 2018/ 03 /29

معالي الدكتور جواد العناني الأكرم
رئيس مجلس ادارة بورصة عمان
عمان - المملكة الأردنية الهاشمية

تحية طيبة وبعد ,,,

عملاً بأحكام المادة (4) من تعليمات إفصاح الشركات المصدرة والمعايير المحاسبية ومعايير التدقيق لسنة 2004 والصادرة عن مجلس مفوضي هيئة الأوراق المالية نرفق إليكم التقرير السنوي لشركتنا للسنة المنتهية في 2017/12/31.

وتفضلوا بقبول فائق الاحترام والتقدير ,,,


المهندس مكرم خليل العلمي

رئيس مجلس الإدارة

شركة مسافات للنقل المتخصص م.ع.م

MASAFAT
مسافات للنقل المتخصص



مسافات
للنقل المتخصص
MASAFAT
Specialized Transport

شركة مسافات للنقل المتخصص

المساهمة العامة المحدودة

عمان - المملكة الأردنية الهاشمية

تقرير مجلس الإدارة السنوي الثاني عشر والميزانية العمومية

كما في ٢٠١٧/١٢/٣١

عنوان الشركة

ص.ب: (١٤٤٥٠٠) عمان ١١٨١٤ الأردن

هاتف: ٥٨١٤٦٦٧ - ٥٨٥٣٢٥٧ - ٥٨٥٤٢٦٣

فاكس: ٥٨١٤٢٨٧

www.masafat.jo



حضرة صاحب الجلالة الملك عبدالله الثاني بن الحسين المعظم



حضرة صاحب السمو الملكي الأمير الحسين بن عبدالله الثاني ولي العهد المعظم

مجلس الإدارة

رئيس مجلس الإدارة	السادة شركة الباطون الجاهز والتوريدات الانشائية ويمثلها المهندس مكرم خليل إبراهيم العلمي
نائب رئيس مجلس الإدارة	المهندس رجاء خليل إبراهيم العلمي
عضو	السادة شركة الروشة للاستثمار والتجارة يمثلها السيد خليل أنيس خليل نصر
عضو	السيد جودت خليل إبراهيم العلمي
عضو	السادة البنك العربي ويمثله السيد عماد حمزة ندم الخليلي
عضو	السيد أنس محمود أحمد الشلبي
عضو	السيد منصور أكرم بدوي العلمي
عضو	السادة شركة سهيل جميل المعشر وأخوانه يمثلها معالي الدكتور مروان جميل المعشر
عضو	الدكتور جاك نقولا يعقوب قطان

بسم الله الرحمن الرحيم

حضرات السادة مساهمي شركة مسافات للنقل المتخصص المحترمين

تحية واحتراماً وبعد،،،

اتسمت الظروف المحلية والإقليمية خلال عام ٢٠١٧ بالصعوبة حيث تم فرض ضرائب إضافية على معظم السلع ورفع الاعفاءات عن اخرى وتأخر الحكومة بدفع التزاماتها للمقاولين والموردين، والظروف الإقليمية السياسية والأمنية وغيرها، مما انعكس بشكل عام على الوضع الاقتصادي. أما بالنسبة لشركتكم فبالرغم من زيادة الإيرادات بنسبة ١٢,٥٪ في عام ٢٠١٧ مقارنة مع عام ٢٠١٦ إلا أن الأرباح لم تتأثر كثيراً حيث انخفضت بنسبة ٨,١٪ وذلك نتيجة ارتفاع اسعار الديزل والإطارات والتكاليف غير أن مجلس الادارة نسب للهيئة العامة توزيع ٥٪ أرباح سنوية للمساهمين عن عام ٢٠١٧ مقارنة بنسبة ٤٪ عن عام ٢٠١٦ هذا وستقوم الادارة في عام ٢٠١٨ بالعمل على زيادة اسطول الشركة من جميع أنواع الشاحنات وذلك حسب حاجة الشركة، ومحاولة تخفيض التكاليف بأكبر قدر ممكن.

كما ستقوم الشركة بافتتاح محطة وقود جديدة على طريق عمان العقبة.

هذا وبالنيابة عن مجلس الادارة وبالأصالة عن نفسي اتقدم بالشكر الجزيل لجميع مساهمي الشركة والسادة دائرة مراقبة الشركات والسادة هيئة الأوراق المالية وكافة العاملين بالشركة لإخلاصهم وتفانيهم.

وتفضلوا بقبول فائق الاحترام ،،،

المهندس مكرم خليل العلمي
رئيس مجلس الإدارة

تقرير مجلس الإدارة للهيئة العامة العادية الثاني عشر

في الإجتماع السنوي المنعقد يوم الثلاثاء الموافق ٢٠١٨/٤/١٧

حضرات السادة المساهمين الكرام ،،،

يسر مجلس الإدارة أن يقدم لكم تقريره مبيناً به البيانات المالية حسب قانون الشركات.

١- أنشطة الشركة الرئيسية:

يتركز نشاط الشركة على النقل المتخصص والمرتبط بصناعة الباطون الجاهز من حيث نقل مدخلات الإنتاج كالحصمة والرمل والإسمنت والماء ونقل مخرجات هذه الصناعة وهي الباطون الجاهز والطوب بالإضافة إلى نقل الحاويات والبضائع العامة والنفط الخام ومشتقاته. ولهذا الغرض تمتلك الشركة أسطول متنوع من خلطات الباطون لنقل مخرجات الإنتاج وقلابات وسائلوهاة إسمنت وصهاريج ماء بالإضافة الى السطحات لنقل البضائع العامة كالبلوك والبلاط المتداخل والحاويات وصهاريج المحروقات لنقل النفط الخام ومشتقاته.

ب- أماكن الشركة الجغرافية وعدد الموظفين في كل منها:

يقع المركز الرئيسي للشركة في:

البيادر - المنطقة الصناعية بجانب شركة الباطون الجاهز والتوريدات الإنشائية.

ص.ب: (١٤٤٥٠٠) عمان ١١٨١٤ الأردن

هاتف: ٥٨١٤٦٦٧ - ٥٨٥٣٢٥٧ - ٥٨٥٤٢٦٣

فاكس: ٥٨١٤٢٨٧

الموقع الإلكتروني: www.masafat.jo

يتوزع أسطول الشركة العامل في كل من العقبة، إربد، سحاب، الزرقاء والبيادر، شفا بدران والقسطل والغور والكرك والقطرانة ومعان.

وقد بلغ عدد الموظفين في ٢٠١٧/١٢/٣١ (٣٦٢) موظف مقسمين إلى:

اسم الفرع	العنوان	عدد الموظفين
المركز الرئيسي	عمان	١٣١
فرع البحر الميت	سويمة	٢
فرع العفبة	منطقة المعامل	٨
فرع الرمثا	الرمثا	١٨
فرع الزرقاء	منطقة معامل الطوب	٦
فرع سحاب	الرجيم دوار مرسيديس	٩
فرع القسطل	مقابل محطة البوندد	٦٩
فرع شفا بدران	منطقة شفا بدران	١٢
فرع معان	منطقة معان التتموية	٣
فرع الكرك	منطقة الكرك	٣
فرع المفرق	منطقة المفرق	٣
فرع ماركا	منطقة ماركا	٥
فرع المقابلين	منطقة المقابلين	٨
فرع الهاشمية	منطقة الهاشمية الزرقاء	٨٠
فرع المصفاة	منطقة الهاشمية الزرقاء	٥
المجموع		٣٦٢

ج- حجم الإستثمار الرأسمالي:

- بلغ حجم الاستثمار الرأسمالي مبلغ ٢٨,٠٢٤,٦٨٣ دينار أردني.

٢- الشركات التابعة للشركة:

أ- الشركة الأردنية للكسارات وتوريد المعدات والآليات الإنشائية.

* شركة ذات مسؤولية محدودة سجلت تحت الرقم ٤١٩٥ بتاريخ ١١/٢٩/١٩٩٥ برأس مال قدره ١٠٠,٠٠٠ دينار أردني.

* مملوكة بنسبة ٩٩,٩% من قبل شركة مسافات للنقل المتخصص.
عدد الموظفين المسجلين (---).

ص.ب: ١٤٤٥٠٠ عمان ١١٨١٤ - ببادر وادي السير.

هاتف: ٥٨١٤٦٦٧

فاكس: ٥٨١٤٢٨٧

* النشاط الرئيسي للشركة:

استخراج الحصى والرمل بكافة أنواعها والتعدين واقامة وإدارة الكسارات لغايات الشركة والتجارة بالمعدات الإنشائية.

* اعضاء هيئة المديرين

١- رئيس هيئة المديرين: م. رجاء خليل العلمي.

٣- عضو هيئة المديرين : د. جاك نقولا قطان

٢- نائب رئيس هيئة المديرين: م. مكرم خليل العلمي.

٤- عضو هيئة المديرين : السيد عماد حمزة الخليلي

ب- شركة مسافات لتأجير السيارات السياحية.

* شركة ذات مسؤولية محدودة سجلت تحت الرقم ٣٩٠٤٤ بتاريخ ١٢/١٨/٢٠١٤ برأس مال قدره ٥٠٠,٠٠٠ دينار أردني.

* مملوكة بنسبة ١٠٠% من قبل شركة مسافات للنقل المتخصص.
عدد الموظفين المسجلين (٢٩).

ص.ب: ١٤٤٥٠٠ عمان ١١٨١٤ - ببادر وادي السير.

هاتف: ٥٨١٤٦٦٧

فاكس: ٥٨١٤٢٨٧

* النشاط الرئيسي للشركة:

تأجير السيارات السياحية.

* اعضاء هيئة المديرين

١- رئيس هيئة المديرين: السيد جودت خليل العلمي.

٢- نائب رئيس هيئة المديرين: م. رجاء خليل العلمي.

٣- عضو هيئة المديرين : السيد خليل انس نصر.

٤- عضو هيئة المديرين : السيد عماد حمزة الخليلي.

٣- أ- أسماء أعضاء مجلس الإدارة ونبذة تعريف عن كل واحد منهم:

يتكون مجلس إدارة الشركة من تسعة أعضاء غالبيتهم ممثلين عن البنوك وشركات في المملكة وجميعهم حاصلين على الشهادة الجامعية الأولى كحد أدنى.

١- المهندس مكرم خليل إبراهيم العلمي

رئيس مجلس الإدارة ويمثل السادة شركة الباطون الجاهز والتوريدات الإنشائية.

تاريخ العضوية : ٢٠١٤/٥/١٥

تاريخ الميلاد : ١٩٥٤

المؤهل العلمي : بكالوريوس هندسة مدنية

سنة التخرج : ١٩٧٨

اسم الجامعة : جامعة بوردو - الولايات المتحدة الأمريكية

نبذة عن السيرة الذاتية:

- مدير عام ومالك شركة صرافة.
- مهندس في مؤسسة الإسكان سابقاً.
- رئيس مجلس إدارة شركة الباطون الجاهز والتوريدات الإنشائية.
- رئيس مجلس إدارة ومدير عام الشركة العالمية للوساطة والأسواق المالية.

٢- المهندس رجاء خليل إبراهيم العلمي

نائب رئيس مجلس الإدارة.

تاريخ العضوية : ٢٠١٤/٥/١٥

تاريخ الميلاد : ١٩٥٢

المؤهل العلمي : بكالوريوس هندسة مدنية

سنة التخرج : ١٩٧٦

اسم الجامعة : جامعة برمنجهام - بريطانيا

نبذة عن السيرة الذاتية:

- مالك ومدير عام شركة مكتب إستشاري هندسي سابقاً.
- مدير عام شركة الباطون الجاهز والتوريدات الإنشائية منذ تأسيسها سنة ١٩٩٥.
- رئيس مجلس إدارة شركة الخرسانة الخفيفة م.ع.م.
- رئيس مجلس إدارة شركة باطون لصناعة الطوب.

٣- الدكتور جاك نقولا يعقوب قطان

عضو مجلس الإدارة.

تاريخ العضوية : ٢٠١٤/٥/١٥

تاريخ الميلاد : ١٩٤٨

المؤهل العلمي : دكتوراه اقتصاد

سنة التخرج : ١٩٧٦

اسم الجامعة : جامعة جورجيا - الولايات المتحدة الأمريكية

نبذة عن السيرة الذاتية:

- مدير دائرة الإستثمارات الشركة الكويتية للاستثمار ١٩٧٦-١٩٩٠.
- مساعد مدير البنك الأهلي الأردني ١٩٩١-١٩٩٩.
- نائب مدير عام البنك الأهلي الأردني ٢٠٠٠-٢٠٠٢.
- مدير عام شركة المستثمر الأردني ٢٠٠٣.

٤- السيد جودت خليل إبراهيم العلمي

عضو مجلس إدارة.

تاريخ العضوية : ٢٠١٤/٥/١٥

تاريخ الميلاد : ١٩٤٩

المؤهل العلمي : بكالوريوس إدارة أعمال

سنة التخرج : ١٩٧٥

اسم الجامعة : جامعة ايداهو - الولايات المتحدة الأمريكية

نبذة عن السيرة الذاتية:

- عمل في الصرافة والإستثمارات والأعمال التجارية والحررة منذ تخرجه لغاية الآن.
- نائب رئيس مجلس إدارة شركة القدس للصناعات الخرسانية.
- عضو مجلس إدارة الشركة العالمية للوساطة والأسواق المالية.

٥- السيد عماد حمزة نديم الخليلي

عضو مجلس الإدارة وممثل السادة البنك العربي المحدود.

تاريخ العضوية : ٢٠١٤/٥/١٥

تاريخ الميلاد : ١٩٥٩

المؤهل العلمي : ماجستير مالية وإستثمارات

سنة التخرج : ١٩٩١

اسم الجامعة : جامعة Strothlyde - بريطانيا

نبذة عن السيرة الذاتية:

- مدير فرع الجبيلة - البنك العربي.
- مدير تطوير علاقة العملاء مركز الشميساني - البنك العربي.
- مدير وحدة الشركات التجارية - البنك العربي / حالياً.

٦- المهندس أنس محمود أحمد الشلبي

عضو مجلس الإدارة.

تاريخ العضوية : ٢٠١٤/٥/١٥

تاريخ الميلاد : ١٩٥٢

المؤهل العلمي : ماجستير هندسة ميكانيكية

سنة التخرج : ١٩٧٦

اسم الجامعة : جامعة لندن - بريطانيا

نبذة عن السيرة الذاتية:

- عمل في شركات البترول في الإمارات العربية المتحدة.
- مدير عام شركة خدمات البترول.

٧- السيد منصور أكرم بدوي العلمي

عضو مجلس الإدارة.

تاريخ العضوية : ٢٠١٤/٥/١٥

تاريخ الميلاد : ١٩٥٣

المؤهل العلمي : ماجستير هندسة كيمائيه - بريطانيا

سنة التخرج : ١٩٧٧

اسم الجامعة : New Castle

نبذة عن السيرة الذاتية:

- عمل في شركات النفط / الإمارات.
- مدير عام مجموعة البواردي / أبوظبي.

٨- السيد خليل أنيس خليل نصر

عضو مجلس الإدارة ويمثل السادة شركة الروشة للاستثمار والتجارة.

تاريخ العضوية : ٢٠١٤/٥/١٥

تاريخ الميلاد : ١٩٥٣

المؤهل العلمي : ماجستير في العلوم الإدارية والتمويل

سنة التخرج : ١٩٧٦

اسم الجامعة : الجامعة الأردنية

نبذة عن السيرة الذاتية:

- الرئيس التنفيذي - المدير العام / البنك الاستشاري / عمان ٢٠٠٧ - ٢٠١٠.
- نائب الرئيس التنفيذي - رئيس مجموعة الخدمات البنكية الدولية / البنك الأهلي الأردني / عمان ٢٠٠٠ - ٢٠٠٧.
- المدير الإقليمي / البنك الأهلي الأردني - الوحدة المصرفية الدولية / قبرص ١٩٩٣ - ٢٠٠٠.
- مدير تنفيذي / بنك الأردن / عمان ١٩٨٦ - ١٩٩٣.
- نائب ثاني للرئيس / تشيس مانهاتن بنك ن.أ. / عمان ١٩٧٦ - ١٩٨٦.

٩- معالي الدكتور مروان جميل المعشر

عضو مجلس الإدارة ويمثل السادة شركة سهيل جميل المعشر وإخوانه.

تاريخ العضوية : ٢٠١٥/٤/٢٢

تاريخ الميلاد : ١٩٥٦

المؤهل العلمي : دكتوراه هندسة كمبيوتر

سنة التخرج : ١٩٨١

اسم الجامعة : جامعة بوردو - الولايات المتحدة الأمريكية

نبذة عن السيرة الذاتية:

- نائب أول لرئيس البنك الدولي للشؤون الخارجية ٢٠٠٧.
- نائب رئيس الوزراء ووزير الخارجية ٢٠٠٢-٢٠٠٤.
- سفير الأردن في الولايات المتحدة الأمريكية ١٩٩٧-٢٠٠١.

٣- ب- أسماء ورتب أشخاص الإدارة العليا ونبذة تعريفية عن كل واحد منهم:

١ - المهندس رجا خليل العلمي

نائب رئيس مجلس الإدارة قائم بأعمال المدير العام، تم ذكر نبذة تعريفية عنه ضمن أعضاء مجلس الإدارة.

٢ - السيد إبراهيم رجب غيث

المدير المالي.

تاريخ التعيين : ٢٠١٥/٢/١٥

تاريخ الاستقالة : ٢٠١٧/١٠/٣١

تاريخ الميلاد : ١٩٧٦

المؤهل العلمي : بكالوريوس محاسبة

سنة التخرج : ١٩٩٨

اسم الجامعة : الجامعة الأردنية

• عمل مدقق حسابات - شركة أرنست يونغ العالمية.

• عمل مدير مالي مجموعة أطلس الإستثمارية.

• عمل مدير مالي - كيا الأردن.

٣- السيد خلدون عوني إسماعيل قطوري

مدير العمليات والتشغيل.

تاريخ التعيين : ٢٠١١/٧/١

تاريخ الميلاد : ١٩٦٦

المؤهل العلمي : بكالوريوس إدارة أعمال

سنة التخرج : ١٩٩٢

اسم الجامعة : جامعة بير يوس - اليونان

• صاحب شركة الشعلة لتأجير السيارات سابقاً.

• عمل مدير VIP وفرع السابع لشركة جت للنقل السياحي.

• عمل مدير العمليات لشركة نور الكويتية للنقل.

٤ - المهندس محمد محمود سليم العمري

مدير دائرة الصيانة

تاريخ التعيين : ٢٠١٠/١٢/٢٧

تاريخ الميلاد : ١٩٦٢

المؤهل العلمي : بكالوريوس هندسة ميكانيكية

سنة التخرج : ١٩٨٥

اسم الجامعة : الجامعة الأردنية

• عمل مهندس ميكانيك - القوات المسلحة.

• عمل مدير صيانة - شركة القواسمة للنقل البري.

٤- بيان بأسماء كبار مالكي الأسهم المصدرة من قبل الشركة بنسبة ٥% فما فوق:

إسم المساهم	عدد الأسهم كما في	النسبة كما في	عدد الأسهم كما في	النسبة كما في
	٢٠١٦/١٢/٣١	٢٠١٦/١٢/٣١	٢٠١٧/١٢/٣١	٢٠١٧/١٢/٣١
شركة الباطون الجاهز والتوريدات الإنشائية	٧,٥٧٤,١٠٦	% ٤٠,٩٤١	٧,٥٧٤,١٠٦	% ٤٠,٩٤١
البنك العربي	١,١٣٢,٢٨٢	% ٦,١٢٠	١,١٣٢,٨٢٠	% ٦,١٢٠

٥- الوضع التنافسي للشركة ضمن قطاع نشاطها وأسواقها الرئيسية وحصتها من

السوق المحلي:

نظراً لأن شركة مسافات تخدم وبشكل رئيسي غايات النقل لشركة الباطون الجاهز والتوريدات الإنشائية (شركة شقيقة) فإنه لا يوجد أي وضع تنافسي. حصة الشركة من السوق المحلي ٣٠% من نقل الإسمنت.

٦- العميل الرئيسي هو (شركة الباطون الجاهز والتوريدات الإنشائية، شركة إسمنت القطرانة، شركة الإسمنت الأردنية، شركة إسمنت الشمالية، شركة القدس للصناعات الخرسانية وشركة توتال الأردن).

- لا يوجد اعتماد على موردين محددین محلياً وخارجياً يشكلون ١٠% فأكثر من إجمالي المشتريات.

٧- لا يوجد حماية حكومية أو امتيازات تتمتع بها الشركة أو أي منتجاتها بموجب القوانين والأنظمة.

- لا يوجد أية براءة اختراع أو حقوق إمتياز حصلت الشركة عليها.

٨- لا يوجد قرارات صادرة عن الحكومة أو المنظمات الدولية أو غيرها لها أثر مادي على عمل الشركة أو منتجاتها أو قدرتها التنافسية.

- لا تنطبق معايير الجودة الدولية على الشركة.

٩- ب- عدد الموظفين وفئات مؤهلاتهم:

المؤهلات	العدد
بكالوريوس	٣٠
دبلوم	١٩
توجيهي فما دون	٣١٣
المجموع	٣٦٢

ب- عدد الموظفين وفئات مؤهلاتهم:

اسم الدورة	العدد
دورة Exel متقدمة	٨
دورة ICDL	٨
دورة خماسية المحاور Somulelert	٧٥
دورة ADR	٢٢
المجموع	١١٣

١٠- لا يوجد مخاطر من الممكن أن تتعرض لها الشركة خلال السنة المالية اللاحقة ولها تأثير مادي عليها.

١١- أهم الإنجازات التي حققتها الشركة:

تتمثل الإنجازات خلال عام ٢٠١٧ بالتالي:

١- تم زيادة أسطول الشركة لخدمات النقل بأنواعه.

٢- حازت الشركة للمرة الرابعة على التوالي جائزة أفضل ناقل لشركة توتال لسنة ٢٠١٧.

١٢- لا يوجد أي أثر مالي لعمليات ذات طبيعة غير متكررة حدثت خلال سنة ٢٠١٧ ولا تدخل ضمن النشاط الرئيسي للشركة.

١٣- السلسلة الزمنية للأرباح أو الخسائر المتحققة والأرباح الموزعة وصافي حقوق المساهمين وأسعار الأوراق المالية المصدرة من قبل الشركة.

البيان	٢٠١٧	٢٠١٦	٢٠١٥	٢٠١٤	٢٠١٣	٢٠١٢	٢٠١١	٢٠١٠
	دينار أردني	دينار أردني	دينار أردني	دينار أردني	دينار أردني	دينار أردني	دينار أردني	دينار أردني
صافي الأرباح بعد الضريبة (الخسائر) المحققة	٨٧٦,٥٤٨	٩٥٣,٤٢٥	١,١٥٣,٥٣٩	١,٤٣٤,١٣٢	١,١٢٣,٥٥١	١,١٤١,٢٧٦	(٢٦٨,٤٥٩)	(٤٠١,٧٧١)
أرباح موزعة	٧٤١,٠٠٠	---	٧١٤,٠٠٠	٨٩٢,٥٠٠	---	---	---	٨٥٠,٠٠٠
أسهم مجانية	---	---	٦٥٠,٠٠٠	---	---	---	---	---
صافي حقوق المساهمين	٢٢,٢٣٢,١٤٠	٢١,٨٩٦,٠٩١	٢١,٠١٦,٤٥٩	٢٠,٥٨١,٥٦١	٢٠,٠٣٩,٨١٥	١٨,٩١٧,٣٨١	١٧,٧٧٣,٧٩٧	١٨,٠٤٩,٥٥٧
سعر إغلاق السهم	٠,٤٧	٠,٥٦	٠,٥٥	٠,٧٢	٠,٧٨	٠,٦٧	٠,٢٥	٠,٤٦

* تم تأسيس الشركة بتاريخ ٢٠٠٦/٣/٦ والحصول على حق الشروع بالعمل بتاريخ ٢٠٠٦/٨/٧ وتاريخ الإدراج في يوم ٢٠٠٦/٨/٢١.

١٤- تحليل للمركز المالي للشركة ونتائج أعمالها خلال السنة المالية:

أ- إيرادات الشركة:

بلغت إيرادات الشركة ٢٥,٤٧٩,٣٠٧ دينار توزعت على النحو التالي:

البيان	٢٠١٧ / دينار أردني
إيرادات النقل	٢١,٤٨٥,٣٥٣
إيرادات محطة الوقود	٣,٩٩٣,٩٥٤

ب- الميزانية والأرباح والخسائر:

١- بلغت الأرباح التشغيلية ٢,٦٣٦,٣٣٥ دينار من إجمالي إيرادات التشغيل والبالغة

٢٥,٤٧٩,٣٠٧ دينار.

٢- حققت الشركة بتاريخ ٢٠١٧/١٢/٣١ أرباحاً بلغت ٨٧٦,٥٤٨ دينار من مجمل الإيرادات

البالغة ٢٥,٤٧٩,٣٠٧ دينار.

٣- بلغ إجمالي المصاريف الإدارية والتمويلية ١,٦٣٩,٢٨٠ دينار.

ج- صافي نتائج أعمال الشركة:

١- بلغ صافي الربح الذي حقته الشركة بعد الضريبة مبلغ وقدره ٨٧٦,٥٤٨ دينار محققاً عائد

٠,٠٤٧ دينار/ للسهم الواحد.

٢- توزيع الأرباح كالتالي:

البيان	٢٠١٧ / دينار أردني	٢٠١٦ / دينار أردني
إحتياطي إجباري	١١٦,٣٧١	١٢٢,٠٣٤
إحتياطي إختياري	١٠٩,٦١٥	١١٧,١٩٦
مكافئة أعضاء مجلس الإدارة	٤٥,٠٠٠	٤٥,٠٠٠
أرباح محتفظ بها	١,٥٤٩,٦٩٥	١,٦٣٩,١١٩

د- النسب المالية:

البيان	٢٠١٧	٢٠١٦
عائد السهم الواحد	(٠,٠٤٧) دينار / سهم	(٠,٠٥٢) دينار / سهم
العائد على الإستثمار	%٢,٥	%٣,٠٠
العائد على حقوق الملكية	%٤	%٤,٤٠
العائد على المبيعات	%٤	%٥
صافي الربح (الخسارة) قبل الضريبة إلى المبيعات	%٥,٣	%٦,٢٩
نسبة الملكية	%٦٣,٥٦	%٦٨,١٨
نسبة التداول	%٦٠,١٦	%٧٣,٢٣
رأس المال العامل	(٤,٣٨٥,٠٣٦) دينار	(٢,٤٢٤,٢٢٦) دينار

هـ- المؤشرات والبيانات المالية (عن عام ٢٠١٧):

البيان	٢٠١٧ / دينار أردني	٢٠١٦ / دينار أردني
رأس المال المصرح به	١٨,٥٠٠,٠٠٠	١٨,٥٠٠,٠٠٠
رأس المال المكتتب	١٨,٥٠٠,٠٠٠	١٨,٥٠٠,٠٠٠
إجمالي الموجودات	٣٤,٦٤٧,٢٥٦	٣٢,١١٦,٦١١
إجمالي حقوق الملكية	٢٢,٢٣٢,٠١٤	٢١,٨٩٦,٠٩١
إجمالي الإيرادات	٢٥,٤٧٩,٣٠٧	٢١,٩٦١,٥٥٤
صافي الربح قبل الضريبة والمخصصات	١,١٤٩,٧٥٣	١,٢٠١,٢٧١
سعر إغلاق السهم	٠,٤٧ دينار	٠,٥٦ دينار

١٥ - أ - الخطة المستقبلية للشركة:

- أ- الاستمرار بزيادة آليات الشركة المختلفة.
- ب- التوسع في جميع أنواع النقل.
- ج- تخفيض التكاليف بشكل عام وتكاليف الصيانة بشكل خاص.
- د- توسع قاعدة عملاء الشركة.
- هـ - توسعة بأعمال تأجير السيارات.
- و - زيادة الاهتمام بالسلامة العامة والعمل على تخفيض نسبة الحوادث.

١٥ - ب - التطورات المستقبلية الهامة وتوقعات مجلس الإدارة:

- تنوي الشركة التوسع في نشاطها خلال عام ٢٠١٨.
- تنوي الشركة افتتاح محطة وقود على طريق الصحراوي لخدمة شاحنات الشركة والجمهور

١٦ - أتعاب التدقيق:

- يتولى تدقيق بيانات الشركة المالية السادة طلال أبو غزالة وشركاه حيث بلغت أتعابهم لعام ٢٠١٧ للشركة الأم مبلغ ٩,٨٦٠ دينار والشركات التابعة مبلغ ٣,٧٧٠ دينار.
- لا يقدم مدقق حسابات الشركة أي خدمات للشركة غير أعمال التدقيق الإعتيادية.

١٧ - أ - بيان بعدد الأوراق المالية المصدرة من قبل الشركة والمملوكة من قبل أعضاء مجلس الإدارة وأشخاص من الإدارة العليا وأقاربهم.

أسماء أعضاء مجلس الإدارة	المنصب	الجنسية	عدد الأسهم كما في ٢٠١٧/١٢/٣١	النسبة	عدد الأسهم كما في ٢٠١٦/١٢/٣١	النسبة
شركة الباطون الجاهز للتوريدات الانشائية	رئيس	الأردنية	٧,٥٧٤,١٠٦ سهم	%٤٠,٩٤١	٧,٥٧٤,١٠٦ سهم	%٤٠,٩٤١
يمثلها م. مكرم خليل ابراهيم العلمي			٨,١٨٧ سهم	%٠,٠٤٤	٨,١٨٧ سهم	%٠,٠٤٤
م. رجاء خليل ابراهيم العلمي	نائب الرئيس	الأردنية	٧,٠٠٠ سهم	%٠,٠٣٨	٧,٠٠٠ سهم	%٠,٠٣٨
شركة الروشة للاستثمار والتجارة	عضو	الأردنية	٥,٤٤١ سهم	%٠,٠٢٩	٥,٤٤١ سهم	%٠,٠٢٩
يمثلها السيد خليل أنيس خليل نصر			---	---	---	---
البنك العربي	عضو	الأردنية	١,١٣٢,٢٨٢ سهم	%٦,١٢٠	١,١٣٢,٢٨٢ سهم	%٦,١٢٠
يمثلها عماد حمزة الخليبي			---	---	---	---
جودت خليل ابراهيم العلمي	عضو	الأردنية	٥,٧٠٠ سهم	%٠,٠٣١	٥,٧٠٠ سهم	%٠,٠٣١
م. أنس محمود الشلبي	عضو	الكنديّة	٣٠٨,٣٣٢ سهم	%١,٦٦٧	٣٠٨,٣٣٢ سهم	%١,٦٦٧
منصور أكرم بدوي العلمي	عضو	الأردنية	١٥,٤٤١ سهم	%٠,٠٨٣	١٥,٤٤١ سهم	%٠,٠٨٣
شركة سينيل جميل المعشر وأخوانه	عضو	الأردنية	٥,١٨٢ سهم	%٠,٠٢٨	٥,١٨٢ سهم	%٠,٠٢٨
يمثلها د. مروان جميل المعشر	عضو	الأردنية	---	---	---	---
د. جالك نقولا قطان	عضو	الأردنية	٤١,٤٥٦ سهم	%٠,٢٢٤	٤١,٤٥٦ سهم	%٠,٢٢٤

١٧- ب- عدد الأوراق المالية المملوكة من قبل الإدارة العليا:

الاسم	المنصب	عدد الأسهم كما في ٢٠١٧/١٢/٣١	عدد الأسهم كما في ٢٠١٦/١٢/٣١
إبراهيم رجب غيث	المدير المالي	---	---
خلدون عوني إسماعيل قطوري	مدير العمليات	٤,٩٧٠ سهم	٥,٠٠٠ سهم
م. محمد محمود سليم العمري	مدير الصيانة	---	---

١٧- ج- عدد الأوراق المالية المملوكة من قبل أقارب أعضاء مجلس الإدارة والإدارة العليا:

الاسم	المنصب	الجنسية	عدد الأسهم كما في ٢٠١٧/١٢/٣١	عدد الأسهم كما في ٢٠١٦/١٢/٣١
آية خليل العلمي زوجة أنس الشلبي	عضو	الأردنية	٣,٨٥٣ سهم	٣,٨٥٣ سهم

- * أقارب باقي أعضاء مجلس الإدارة والإدارة العليا لا يملكون أسهم بالشركة.
- * لا يوجد شركات مسيطر عليها من قبل أعضاء مجلس الإدارة وأقاربهم.
- * لا يوجد شركات مسيطر عليها من قبل أشخاص الإدارة العليا وأقاربهم.

١٨- أ- المزايا والمكافآت التي حصل عليها أعضاء مجلس الإدارة:

الرقم	الاسم	المنصب	بدل تنقلات	مكافآت
١	م. مكرم خليل إبراهيم العلمي	رئيس	٦,٠٠٠	٥,٠٠٠
٢	م. رجاء خليل إبراهيم العلمي	نائب الرئيس	٦,٠٠٠	٥,٠٠٠
٣	جودت خليل إبراهيم العلمي	عضو	٦,٠٠٠	٥,٠٠٠
٤	م. أنس محمود أحمد الشلبي	عضو	٦,٠٠٠	٥,٠٠٠
٥	عماد حمزة نديم الخليلي	عضو	٦,٠٠٠	٥,٠٠٠
٦	منصور أكرم بدوي العلمي	عضو	٦,٠٠٠	٥,٠٠٠
٧	جاك نقولا يعقوب قطان	عضو	٦,٠٠٠	٥,٠٠٠
٨	خليل انيس خليل نصر	عضو	٦,٠٠٠	٥,٠٠٠
٩	د. مروان جميل المعشر	عضو	٦,٠٠٠	٥,٠٠٠

١٨ ب- المزايا والمكافآت التي حصل عليها موظفو الإدارة العليا:

المكافآت	الرواتب	الوظيفة	الاسم
٥٠,٠٠٠	---	القائم بأعمال المدير العام	المهندس رجاء خليل العلمي
٤,٢٥٠	٣٢,٠٠٠	المدير المالي	إبراهيم رجب غيث
٩,٠٠٠	٤٠,٦٥٠	مدير العمليات	خلدون عوني إسماعيل قطوري
٢,٧٥٠	٢٤,٧٧٨	مدير الصيانة	محمد محمود سليم العمري

* نظراً لطبيعة أعمال الشركة فقد تم تخصيص سيارة / بكب لكل من المدراء أعلاه.

١٩- التبرعات والمنح التي دفعتها الشركة خلال السنة الماضية:

المبلغ	اسم الجهة المتبرع لها
٦,٩٣٠	المنح الدراسية لأبناء الموظفين
١٣,٠٠١	تبرع لمركز الحسين للسرطان
١٩,٩٤٠	إجمالي التبرعات

٢٠- لا يوجد أي عقود أو مشاريع أو ارتباطات عقدتها الشركة المصدرة مع الشركات التابعة أو الشقيقة أو رئيس مجلس الإدارة أو أعضاء المجلس أو المدير العام أو أي موظف بالشركة أو أقربائهم.

٢١ أ- لا يوجد للشركة أي مساهمة في حماية البيئة.

ب- لا يوجد مساهمة للشركة في خدمة المجتمع المحلي.

المشاركة في شركات أخرى.

- الإستثمار بالشركة الأردنية لإدارة وتتبع المركبات والبالغ رأسمالها ٤٠٠,٠٠٠ دينار بمبلغ وقدره ٦١,٤٦٠ دينار .
- الإستثمار بشركة باطون لصناعة الطوب والبلاط المتداخل (أساس) والبالغ رأسمالها ١٢,٠٠٠,٠٠٠ دينار بمبلغ وقدره ٢٠٧,٣٠٩ دينار .
- الإستثمار بشركة البطاقات العالمية والبالغ رأسمالها ١٨,٠٠٠,٠٠٠ دينار بمبلغ وقدره ٢٣٢,٦٢٨ دينار .
- الإستثمار بشركة القدس للصناعات الخرسانية والبالغ رأسمالها ٧,٤٦٠,٠٢٦ دينار بمبلغ وقدره ٧٨٥,٨٠٢ دينار .
- الإستثمار في شركة الباطون الجاهز والتوريدات الإنشائية والبالغ رأسمالها ٢٥,٠٠٠,٠٠٠ دينار بمبلغ وقدره ٣٤٥,٤٤٤ دينار .
- الإستثمار في الشركة العالمية للوساطة والأسواق المالية والبالغ رأسمالها ١٤,٢٠١,٩١٣ دينار بمبلغ وقدره ١,٣٠٠ دينار .

تقرير الحوكمة

❖ المعلومات والتفاصيل المتعلقة بتطبيق أحكام وقواعد حوكمة الشركات

إن شركة مسافات للنقل المتخصصة هي شركة مساهمة عامة تستند الشركة على ما ورد من نصوص وطنية في قانون "الشركات المعدل رقم 34 لعام 2017 وبنود تعليمات الحوكمة الصادرة عن هيئة الأوراق المالية لعام 2017 وإلى النظام الأساسي للشركة والقواعد والسياسات الداخلية في تطوير حوكمتها الداخلية.

❖ تسعى شركة مسافات للنقل المتخصصة من خلال الحوكمة إلى تحقيق الأهداف التالية:-

- 1- توثيق سياسات وإجراءات حوكمة الشركات لدى شركة مسافات للنقل المتخصصة.
- 2- يستخدم كوسيلة لتعريف وتوضيح المسؤوليات المخولة لكافة الموظفين المسؤولين عن اعداد الوثائق والتقارير التي يتم رفعها إلى مجلس الإدارة واللجان المنبثقة عنه والمدير العام.
- 3- يستخدم كوسيلة للإمتثال إلى القوانين المحلية والنظام الأساسي للشركة.
- 4- تحديد وتوضيح العلاقات بين الإدارة التنفيذية ومجلس الإدارة والمساهمين واللجان التابعة له والجهات الخارجية.
- 5- يتم تطبيق النظام بما يتوافق مع القوانين والتعليمات والأنظمة ذات العلاقة بأعمال الشركة.
- 6- تحقيق الشفافية والعدالة ومنح الحق في مسألة إدارة المؤسسة للجهات المعنية.
- 7- تحقيق الحماية اللازمة للملكية العامة مع مراعاة مصالح المتعاملين مع مؤسسات الدولة المختلفة والحد من استغلال السلطة في تفضيل المصلحة العامة.
- 8- تحقيق فرصة مراجعة الأداء من خارج أعضاء الإدارة التنفيذية تكون لها مهام واختصاصات وصلاحيات لتحقيق رقابة فعالة ومستقلة.
- 9- زيادة الثقة في إدارة الاقتصاد القومي بما يساهم في رفع معدلات الاستثمار وتحقيق معدلات نمو مرتفعة في الدخل القومي.

❖ من خلال استعراض مفهوم وتعريف حوكمة الشركات فإن شركة مسافات للنقل المتخصصة تسعى إلى تحقيق:

- الانضباط: وهو يتمثل فيضبط السلوك الاخلاقي المهني لممارسة الأفراد في أي مستوى من مستويات الإدارة بالشركة سواء في مجلس الإدارة أو الإدارة التنفيذية.
- الشفافية والافصاح: أي الاعلان عن المعلومات والتقارير المتعلقة بنشاط الشركات بوضوح دون طمسها منعاً لحالات التلاعب والغش فيخا بما يخدم المصالح الشخصية لبعض أصحاب المصالح بالشركة.
- الاستقلالية: منع حدوث أي تأثيرات عاطفية أو ضغوط قد تؤدي إلى إضعاف دور أي من المسؤولين في أي مستوى من مستويات الإدارة بالشركات.

- المسؤولية: تعزيز روح المسؤولية لدى العاملين تحقيقاً لمبدأ المحاسبة والمساءلة عن أوجه القصور في الواجبات والمسؤوليات الموكلة لأي مسؤول وفي أي مستوى من مستويات الإدارة.
- المسائلة: وهي حق المساهمين في المسائلة والمقاضاة عن حقوقهم ومصالحهم وهي تتضمن مسائلة الإدارة التنفيذية أمام مجلس الإدارة ومسائلة مجلس الإدارة أمام هيئة المساهمين.
- العدالة والمساواة: تحقيق مبدأ العدالة لجميع الأطراف أصحاب المصلحة بما يحقق احترام حقوق الآخر والمساواة بين كبار وصغار المستثمرين دون هضم حقوق الآخر.
- المسؤولية الاجتماعية: أي النظر إلى الشركة كشركة وطنية مجتمعية تعمل على تحقيق المصالح الوطنية القومية ومصالح المجتمع كما يعني هذا المفهوم ضرورة الاستخدام العادل للموارد الطبيعية للمنتفعين كافة حتى وإن كانت محدودة.

◆ يتم الالتزام بتطبيق تعليمات حوكمة الشركات المدرجة حيث يوجد لدى الشركة نظام حوكمة داخلي معتمد من مجلس الإدارة وحسب قواعد حوكمة الشركات وكما يلي:

(1) تشكيل مجلس الإدارة:

يتكون مجلس الإدارة من تسعة أعضاء يتم انتخابهم وفق أسلوب التصويت التراكمي من قبل الهيئة العامة بالاقتراع السري ومدة المجلس أربعة سنوات وجميع أعضاء المجلس من الأشخاص المؤهلين والذين يتمتعون بالقدر الكافي من الخبرة والمعرفة بالأمر المالية والتشريبية.

(2) مهام ومسؤوليات مجلس الإدارة:

يوجد لدى مجلس الإدارة نظام داخلي يحدد بموجبه مهام وصلاحيات ومسؤوليات المجلس من خلال:

- أ. وضع الاستراتيجيات والسياسات والخطط والإجراءات التي من شأنها تحقيق مصلحة الشركة وأهدافها وتعظيم حقوق مساهميها وخدمة المجتمع المحلي.
- ب. وضع الإجراءات اللازمة لضمان حصول جميع المساهمين بمن فيهم غير الأردنيين على حقوقهم ومعاملتهم بشكل يحقق العدالة والمساواة دون تمييز.
- ج. اتخاذ الإجراءات اللازمة لضمان الالتزام بأحكام التشريعات النافذة.
- د. اعتماد سياسة إدارة المخاطر التي قد تتعرض لها الشركة.
- د. تنظيم الأمور المالية والمحاسبية والإدارية للشركة بموجب أنظمة داخلية خاصة.
- و. إعداد التقرير السنوي وربيع السنوي وتقرير عن نتائج الأعمال الأولية، وفقاً لأحكام التشريعات النافذة.
- ز. اعتماد تقرير الحوكمة وتضمينه للتقرير السنوي للشركة.

- ح. وضع قواعد للسلوك المهني لمجلس الإدارة والإدارة التنفيذية والعاملين في الشركة ومراجعتها وتحديثها باستمرار.
- ط. التأكد من توفير موقع الكتروني للشركة ، يتضمن أهم البيانات والمعلومات الخاصة بالشركة على أن يتم تحديث هذه المعلومات بشكل دائم.
- ي. تعيين ضابط ارتباط يعهد إليه متابعة الأمور المتعلقة بتطبيقات الحوكمة في الشركة مع الهيئة.
- ك. اعتماد سياسة الإفصاح والشفافية الخاصة بالشركة ومتابعة تطبيقها وفقاً لمتطلبات الجهات الرقابية والتشريعات النافذة.
- ل. وضع سياسة لتجنب تعارض المصالح وإجراءات تهدف إلى منع الأشخاص المطلعين في الشركة من استغلال معلومات داخلية سرية لتحقيق مكاسب مادية أو معنوية.
- م. وضع سياسة تفويض واضحة في الشركة يحدد بموجبها الأشخاص المفوضين وحدود الصلاحيات المفوضة لهم.
- ن. تعيين المدير العام للشركة وإنهاء خدماته.
- س. التأكد من توافر الكفاءة والخبرة الإدارية والفنية اللازمة في أشخاص الإدارة التنفيذية العليا للقيام بالمهام الموكلة إليهم. وتحديد مهامهم وصلاحياتهم، ومراجعة أدائهم لمهامهم، ومدى تطبيقهم للسياسات والخطط والإجراءات الموضوعية.
- ع. اتخاذ الخطوات الكفيلة لضمان وجود الرقابة الداخلية على سير العمل في الشركة، بما في ذلك إنشاء وحدة خاصة للرقابة والتدقيق الداخلي تكون مهمتها التأكد من الالتزام بتطبيق أحكام التشريعات النافذة ومتطلبات الجهات الرقابية والأنظمة الداخلية والسياسات والخطط والإجراءات التي يضعها مجلس الإدارة.
- ف. اعتماد سياسة الإحلال والتعاقب الوظيفي واعتماد السياسة الخاصة بالموارد البشرية والتدريب في الشركة.
- ص. وضع سياسة للمسؤولية الاجتماعية الخاصة بالشركة وبرامجها تجاه المجتمع المحلي والبيئة.
- ق. وضع آلية لاستقبال الشكاوى والاقتراحات المقدمة من قبل المساهمين بما في ذلك اقتراحاتهم الخاصة بإدراج مواضيع معينة على جدول أعمال اجتماع الهيئة العامة بشكل يضمن دراستها واتخاذ القرار المناسب بشأنها خلال فترة زمنية محددة.
- ر. وضع آلية تتيح للمساهمين الذين يمتلكون ما لا يقل عن 5% من أسهم الشركة المكتتب بها بإضافة بنود على جدول أعمال اجتماع الهيئة العامة العادي للشركة قبل ارساله بشكله النهائي للمساهمين، على أن يتم تزويد الهيئة بهذه الآلية.
- ش. اعتماد السياسة الخاصة بمنح المكافآت والمزايا والحوافز والرواتب في الشركة.

ت. وضع سياسة تنظيم العلاقة مع أصحاب المصالح بما يضمن تنفيذ التزامات الشركة تجاههم وحفظ حقوقهم وتوفير المعلومات اللازمة لهم وإقامة علاقات جيدة معهم.

❖ عضويات أعضاء مجلس الإدارة في الشركات المساهمة العامة الأخرى

المهندس مكرم خليل العلمي

- | | |
|-------------------|---|
| عضو مجلس الإدارة | 1. شركة الباطون الجاهز والتوريدات الانشائية |
| رئيس مجلس الإدارة | 2. الشركة العالمية للوساطة والأسواق المالية |
| رئيس مجلس الإدارة | 3. شركة البطاقات العالمية |
| عضو مجلس الإدارة | 4. شركة أساس للصناعات الخرسانية |

السيد خليل انيس خليل نصر

- | | |
|------------------------|--|
| نائب رئيس مجلس الإدارة | 1- شركة اعمار للتطوير والاستثمار العقاري |
|------------------------|--|

الدكتور مروان جميل المعشر

- | | |
|------------------|---|
| عضو مجلس الإدارة | 1- البنك الأردني الكويتي |
| عضو مجلس الإدارة | 2- شركة الباطون الجاهز والتوريدات الانشائية |

السيد جودت خليل العلمي

- | | |
|------------------------|---|
| عضو مجلس الإدارة | 1. الشركة العالمية للوساطة والأسواق المالية |
| نائب رئيس مجلس الإدارة | 2. شركة البطاقات العالمية |
| عضو مجلس الإدارة | 3. شركة أساس للصناعات الخرسانية |
| عضو مجلس الإدارة | 4. شركة القدس للصناعات الخرسانية |

المهندس أنس محمود الشلبي

- | | |
|------------------|---|
| عضو مجلس الإدارة | 1- الشركة العالمية للوساطة والأسواق المالية |
| عضو مجلس الإدارة | 2- شركة أساس للصناعات الخرسانية |
| عضو مجلس الإدارة | 3- شركة البطاقات العالمية |
| عضو مجلس الإدارة | 4- شركة الباطون الجاهز والتوريدات الانشائية |

المهندس رجا خليل العلمي

- | | |
|-------------------|---|
| عضو مجلس الإدارة | 1- شركة الباطون الجاهز والتوريدات الانشائية |
| رئيس مجلس الإدارة | 2- شركة أساس للصناعات الخرسانية |
| عضو مجلس الإدارة | 3- الشركة العالمية للوساطة والأسواق المالية |

السيد منصور اكرم العلمي

1. الشركة العالمية للوساطة والأسواق المالية
2. شركة المعاصرون للمشاريع الاسكانية
3. شركة البطاقات العالمية
4. شركة القدس للصناعات الخرسانية
- عضو مجلس الإدارة
عضو مجلس الإدارة
عضو مجلس الإدارة
عضو مجلس الإدارة

الدكتور جاك نقولا يعقوب قطان

1. شركة مصانع الاجواخ الاردنية
2. شركة الدولية للفنادق والاسواق التجارية
3. شركة الزي لصناعة الالبسة الجاهزة
- عضو مجلس الإدارة
عضو مجلس الإدارة
عضو مجلس الإدارة

♦ باقي أعضاء المجلس لا يوجد لهم عضويات في مجالس إدارة أي من الشركات المساهمة العامة الأخرى غير شركة مسافات للنقل المتخصص.

❖ أسماء أعضاء مجلس الإدارة لعام 2017

الاسم	تنفيذي أو غير تنفيذي	مستقل أو غير مستقل
المهندس مكرم خليل العلمي	غير تنفيذي	غير مستقل
السيد خليل انيس خليل نصر	غير تنفيذي	مستقل
السيد جودت خليل العلمي	غير تنفيذي	غير مستقل
السيد عماد حمزة الخليلي	غير تنفيذي	غير مستقل
السيد انس محمود الشلبي	غير تنفيذي	مستقل
السيد منصور اكرم العلمي	غير تنفيذي	مستقل
الدكتور مروان جميل المعشر	غير تنفيذي	مستقل
الدكتور جاك نقولا قطان	غير تنفيذي	مستقل
المهندس رجا خليل العلمي	تنفيذي	غير مستقل

♦ لا يوجد أعضاء مستقيلين خلال عام 2017.

❖ اللجان المنبثقة عن مجلس الإدارة

- 1) لجنة التدقيق
- 2) لجنة مكافآت وترشيحات
- 3) لجنة حوكمة
- 4) لجنة المخاطر

❖ أسماء رئيس وأعضاء اللجان المنبثقة عن مجلس الإدارة:

1- لجنة التدقيق:-

الدكتور جاك نقولا قطان - رئيس اللجنة
المهندس / رجاء خليل العلمي - عضو
السيد / منصور اكرم العلمي - عضو

2- لجنة مكافآت وترشيحات:

الدكتور جاك نقولا قطان - رئيس اللجنة
السيد / مكرم خليل العلمي - عضو
السيد / خليل انيس نصر - عضو (شركة الروشة للاستثمار والتجارة)

3- لجنة الحوكمة:

السيد / انس محمود الشلبي - رئيس اللجنة
السيد / مروان جميل المعشر - عضو
المهندس / مكرم خليل العلمي - عضو

4- لجنة المخاطر:

الدكتور / جاك نقولا قطان - رئيس اللجنة
السيد / عماد حمزة الخليلي - عضو (البنك العربي)
السيد / منصور اكرم العلمي - عضو

❖ المناصب التنفيذية وأسماء شاغليها

- 1) نائب رئيس مجلس الادارة قائم باعمال المدير العام المهندس رجا خليل العلمي
- 2) مدير العمليات والتشغيل السيد خلدون عوني قطوري
- 3) مدير دائرة الصيانة المهندس محمد محمود العمري

❖ أسماء أعضاء مجلس الإدارة الاعتباريين

<u>مستقل</u>	<u>تنفيذي</u>	<u>الاسم</u>
<u>أو غير مستقل</u>	<u>أو غير تنفيذي</u>	
غير مستقل	غير تنفيذي	المهندس مكرم خليل العنسى ممثل شركة الباطون الجاهز والتوريدات الاشغية
مستقل	غير تنفيذي	السيد خنيل انيس خليل نصر ممثل شركة الروشة للاستثمار والتجارة
مستقل	غير تنفيذي	السيد عماد حمزة نديم الخليلى ممثل السادة البنك العربى
مستقل	غير تنفيذي	معالي الدكتور مروان جميل المعشر ممثل شركة سهيل جميل المعشر واخوانه

عدد اجتماعات مجلس الإدارة مع بيان عدد مرات الحضور خلال عام 2017:

عدد مرات الحضور	عدد اجتماعات مجلس الإدارة	أعضاء مجلس الإدارة
10	10	المهندس مكرم خليل العلمي
10	10	المهندس رجاى خليل العلمي
10	10	السيد جودت خليل العلمي
10	10	السيد عماد حمزه الخليل
10	10	الدكتور جاك نقولا قطان
10	10	الدكتور مروان جميل المعشر
10	10	السيد اتس محمود الجاني
10	10	السيد منصور اكرم العلمي
10	10	السيد خليل أتيس نصر

- ❖ تم عقد اجتماع واحد بين لجنة التدقيق والسادة طلال ابو غزالة المدقق الخارجي لحسابات الشركة .
- ❖ تم تعيين عبدالرحمن احمد غريب كضابط ارتباط لمتابعة الامور المتعلقة بتطبيق الحوكمة لدى الشركة لدى هيئة الاوراق المالية .

توصيات مجلس الإدارة لإجتماع الهيئة العامة:

- ١- تلاوة وقائع الاجتماع العادي السابق للهيئة العامة.
- ٢- تلاوة تقرير مجلس الإدارة عن السنة المالية ٢٠١٧ ومناقشة الخطة المستقبلية لعام ٢٠١٨.
- ٣- الإستماع الى تقرير مدققي حسابات الشركة عن ميزانيتها وحساباتها الختامية لعام ٢٠١٧.
- ٤- مناقشة الميزانية العمومية والحسابات الختامية عن السنة المالية المنتهية في ٢٠١٧/١٢/٣١ والمصادقة عليها.
- ٥- مناقشة قرار مجلس الإدارة بتوزيع أرباح على المساهمين بنسبة ٥ %.
- ٦- إبراء ذمة أعضاء مجلس الإدارة بحدود ما يسمح به القانون.
- ٧- إنتخاب مدققي الحسابات للسنة المالية ٢٠١٨ وتفويض مجلس الإدارة بتحديد أتعابهم.
- ٨- انتخاب اعضاء مجلس الادارة
- ٩- أية أمور أخرى تقترح الهيئة العامة إدراجها في جدول الأعمال حسب أحكام المادة (١٧١) من قانون الشركات.

حضرات السادة المساهمين الكرام ،،،

يسر مجلس الإدارة وبعد استماعكم إلى تقريره أن يتقدم بخالص شكره إلى كافة المساهمين والعملاء على تقّتهم ودعمهم المتواصلين للشركة.

ويتوجه المجلس إلى كافة العاملين بالشركة إدارة وموظفين وعمال بالشكر الجزيل على ما قاموا به من خدمات وجهود مخلصه لتحقيق غايات الشركة وأهدافها. متمنين لهم دوام التقدم والإزدهار مبتهلين إلى الله تعالى أن يحمي هذا الوطن العزيز في حضرة صاحب الجلالة الملك عبدالله الثاني ابن الحسين المعظم حفظه الله ورعاه.

مجلس الإدارة


- إقرار مجلس الإدارة

- يقر مجلس الإدارة بعدم وجود أية أمور جوهرية قد تؤثر على استمرارية الشركة خلال السنة المالية ٢٠١٨.
- يقر مجلس الإدارة بمسؤوليته عن إعداد البيانات المالية عن السنة ٢٠١٧ وعن توفر نظام رقابة فعال في الشركة.

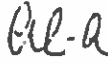
شركة الباطون الجاهز والتوريدات الإنشائية ويمثلها

المهندس مكرم خليل العلمي


رئيس مجلس الإدارة




المهندس أنس محمود الشلبي
عضواً



المهندس رجاء خليل العلمي
نائب رئيس المجلس




الدكتور جاك نقولا قطان



البنك العربي
ويمثله السيد عماد حمزة الخليلي

عضواً




شركة سهيل جميل المعشر وأخوانه
ويمثلها الدكتور مروان جميل المعشر

عضواً




شركة الروشة للاستثمار والتجارة
ويمثلها السيد خليل أنيس خليل نصر


عضواً



السيد جودت خليل العلمي
عضواً




السيد منصور أكرم العلمي
عضواً



إقرار

نقر بصحة ودقة وإكتمال المعلومات والبيانات الواردة في التقرير السنوي للسنة
المنتهية في ٢٠١٧/١٢/٣١

القائم بأعمال المدير العام



المهندس رجاء خليل إبراهيم العلمي

رئيس مجلس الإدارة



المهندس مكرم خليل إبراهيم العلمي

القائم بأعمال المدير المالي



السيد احمد جميل ياسين

شركة مسافات للنقل المتخصص
وشركتها التابعة
شركة مساهمة عامة محدودة
عمان - المملكة الأردنية الهاشمية

القوائم المالية الموحدة
وتقرير المدقق المستقل

للسنة المنتهية

في ٣١ كانون الأول ٢٠١٧

شركة مسافات للنقل المتخصص
شركة مساهمة عامة محدودة
عمان - المملكة الأردنية الهاشمية

القوائم المالية الموحدة
وتقرير مدقق الحسابات المستقل
للسنة المنتهية في ٣١ كانون الأول ٢٠١٧

شركة مسافات للنقل المتخصص
شركة مساهمة عامة محدودة
عمان - المملكة الأردنية الهاشمية

فهرس

صفحة

-	تقرير مدقق الحسابات المستقل
٢-١	قائمة المركز المالي الموحدة كما في ٣١ كانون الأول ٢٠١٧
٣	قائمة الدخل الشامل الموحدة للسنة المنتهية في ٣١ كانون الأول ٢٠١٧
٤	قائمة التغيرات في حقوق الملكية الموحدة للسنة المنتهية في ٣١ كانون الأول ٢٠١٧
٥	قائمة التدفقات النقدية الموحدة للسنة المنتهية في ٣١ كانون الأول ٢٠١٧
٢٥-٦	إيضاحات حول القوائم المالية الموحدة

١٠٥١٨٠٧٢٨

تقرير مدقق الحسابات المستقل

السادة المساهمين المحترمين
شركة مسافات للنقل المتخصص
شركة مساهمة عامة محدودة
عمان - المملكة الاردنية الهاشمية

الرأي

لقد دققنا القوائم المالية الموحدة لشركة مسافات للنقل المتخصص (شركة مساهمة عامة محدودة) والمكونة من قائمة المركز المالي الموحدة كما في ٣١ كانون الأول ٢٠١٧، وقائمة الدخل الشامل الموحدة وقائمة التغيرات في حقوق الملكية الموحدة وقائمة التدفقات النقدية الموحدة للسنة المنتهية بذلك التاريخ، والإيضاحات حول القوائم المالية الموحدة وملخصاً للسياسات المحاسبية الهامة.

برأينا، إن القوائم المالية الموحدة المرفقة تظير بعدالة من كافة النواحي الجوهرية المركز المالي الموحد للشركة كما في ٣١ كانون الأول ٢٠١٧، وأداءها المالي الموحد وتدفقاتها النقدية الموحدة للسنة المنتهية بذلك التاريخ وفقاً للمعايير الدولية لإعداد التقارير المالية.

أساس الرأي

لقد قمنا بالتدقيق وفقاً للمعايير الدولية للتدقيق. إن مسؤوليتنا وفقاً لهذه المعايير موضحة لاحقاً في تقريرنا ضمن فقرة مسؤولية المدقق حول تدقيق القوائم المالية الموحدة.

نحن مستقلون عن الشركة وفقاً لمتطلبات مجلس معايير السلوك الأخلاقي الدولية للمحاسبين "دليل قواعد السلوك الأخلاقي للمحاسبين المينين" والمتطلبات الأخلاقية ذات الصلة بتدقيقنا للقوائم المالية الموحدة، بالإضافة لإلتزامنا بالمسؤوليات الأخلاقية الأخرى، وفقاً لهذه المتطلبات.

في اعتقادنا ان أدلة التدقيق التي حصلنا عليها كافية وملانة لتكون أساساً نعتمد عليها عند إبداء رأينا.

أمور التدقيق الأساسية

إن أمور التدقيق الهامة هي الأمور التي وفقاً لحكمنا المينين، ليا الإهتمام الأكبر في تدقيقنا القوائم المالية الموحدة للسنة الحالية. إن هذه الأمور تم وضعها في الاعتبار في سياق تدقيقنا للقوائم المالية الموحدة ككل، ولتكوين رأينا حولها، وليس لغرض إبداء رأياً منفصلاً حول هذه الأمور.

كفاية مخصص الذمم التجارية المدينة المشكوك في نطاق التدقيق تحصيلها

شملت إجراءات التدقيق دراسة إجراءات الرقابة المستخدمة من قبل إدارة الشركة على عملية تحصيل الذمم التجارية ومراجعتنا لأعمار الذمم والتحصيلات في الفترة اللاحقة والضمانات المتعلقة بتلك الذمم ودراسة كفاية مخصص التدني للذمم التجارية المشكوك في تحصيلها وذلك من خلال تقييم فرضيات الإدارة.

ولقد قيمنا كفاية إفصاحات الشركة حول التقديرات الميعة للوصول لمخصص الذمم التجارية المشكوك في تحصيلها.

بلغ رصيد الذمم التجارية المدينة وشيكات برسم التحصيل وشيكات في الصندوق مبلغ ٥,١١٤,٤٤١ دينار أردني وقامت إدارة الشركة بتقدير قيمة مخصص الديون المشكوك في تحصيلها بمبلغ ٤٠٨,٥٣٥ دينار أردني كما في ٣١ كانون الأول ٢٠١٧.

معلومات أخرى

إن الإدارة مسؤولة عن المعلومات الأخرى. تتضمن المعلومات الأخرى المعلومات في التقرير السنوي ولكن لا تتضمن القوائم المالية الموحدة وتقريرنا حولها.

إن رأينا حول القوائم المالية الموحدة لا يتضمن المعلومات الأخرى وإنما لا نبدي أي نوع من التأكيد حولها.

فيما يخص تدقيق القوائم المالية الموحدة، فإن مسؤوليتنا هي قراءة المعلومات الأخرى، بحيث نأخذ بالإعتبار فيما إذا كانت المعلومات الأخرى غير منسجمة بشكل جوهري مع القوائم المالية أو المعلومات التي تم التوصل إليها من خلال تدقيقنا أو في حال ظهر بأن في تلك المعلومات الأخرى أخطاء جوهرية. وفي حال إستنتاجنا، بناء على العمل الذي قمنا به، بوجود خطأ جوهري في هذه المعلومات الأخرى، فإنه يتوجب علينا التقرير عن تلك الحقيقة، ولا يوجد أية أمور خاصة بهذا الموضوع يتوجب التقرير حولها.

مسؤوليات الإدارة والأشخاص المسؤولين عن الحوكمة عن القوائم المالية الموحدة

إن الإدارة مسؤولة عن إعداد وعدالة عرض هذه القوائم المالية الموحدة وفقاً للمعايير الدولية لإعداد التقارير المالية، وعن الرقابة الداخلية التي تراها ضرورية لإعداد قوائم مالية موحدة خالية من الأخطاء الجوهرية سواء كانت بسبب الإحتيال أو الخطأ.

عند إعداد القوائم المالية الموحدة، تكون الإدارة مسؤولة عن تقييم قدرة الشركة على الإستمرارية والإفصاح، عندما ينطبق ذلك عن أمور تتعلق بالإستمرارية وإستخدام أساس الإستمرارية في المحاسبة، ما لم توجد نية لدى الإدارة بتصفية الشركة أو إيقاف أعمالها أو عدم وجود بديل واقعي غير ذلك.

الأشخاص المسؤولين عن الحوكمة مسؤولين عن الإشراف على إعداد التقارير المالية للشركة.

مسؤولية المدقق حول تدقيق القوائم المالية الموحدة

إن أهدافنا هي الحصول على تأكيد معقول فيما إذا كانت القوائم المالية الموحدة ككل خالية من التحريفات الجوهرية، سواء كانت بسبب الإحتيال أو الخطأ، وإصدار تقريرنا الذي يتضمن رأينا حولها. التأكيد المعقول هو مستوى عال من التأكيد، ولكنه ليس ضماناً بأن التدقيق الذي قمنا به وفقاً للمعايير الدولية للتدقيق سوف يكتشف دائماً أي خطأ جوهري إن وجد، إن التحريفات يمكن أن تنشأ عن الإحتيال أو الخطأ، وتعتبر جوهرية إذا كانت بشكل فردي أو إجمالي يمكن أن تؤثر بشكل معقول على القرارات الاقتصادية المتخذة من قبل مستخدمين هذه القوائم المالية الموحدة.

كجزء من عملية التدقيق وفقاً لمعايير التدقيق الدولية، نقوم بممارسة الحكم المعيني و المحافظة على تطبيق مبدأ الشك المهني في جميع نواحي التدقيق، بالإضافة إلى:


- تحديد وتقييم مخاطر الأخطاء الجوهرية في القوائم المالية الموحدة، سواء كانت ناشئة عن إحتيال أو خطأ، وكذلك تصميم وتنفيذ إجراءات التدقيق ملائمة تستجيب لتلك المخاطر، والحصول على أدلة تدقيق كافية ومناسبة لتوفر أساساً لرأينا. إن خطر عدم إكتشاف أخطاء جوهرية ناتجة عن إحتيال أعلى من الخطر الناتج عن الخطأ، كما أن الإحتيال قد يشمل على التواطؤ، التزوير، الحذف المتعمد، التحريفات، أو تجاوز لأنظمة الرقابة الداخلية.
- الحصول على فهم لأنظمة الرقابة الداخلية ذات الصلة بالتدقيق لغايات تصميم إجراءات تدقيق ملائمة في ظل الظروف القائمة، و ليس لغرض إبداء رأي حول مدى فعالية أنظمة الرقابة الداخلية في الشركة.
- تقييم مدى ملائمة السياسات المحاسبية المستخدمة ومدى معقولية التقديرات المحاسبية والإيضاحات ذات العلاقة المعدة من قبل الإدارة.
- الإبتتاج عن مدى ملائمة إستخدام الإدارة لأساس الإستمرارية في المحاسبة، وإبتتاداً إلى أدلة التدقيق التي تم الحصول عليها، فيما إذا كان هناك وجود لعدم تيقن جوهري ذات صلة بأحداث أو ظروف يمكن أن تثير شكوكاً جوهرية حول قدرة الشركة على الإستمرارية كمنشأة مستمرة. فإذا إستنتجنا عدم وجود تيقن جوهري، فنحن مطالبون أن نلفت الإنتباه في تقرير المدقق إلى الإيضاحات ذات الصلة الواردة في القوائم المالية الموحدة، أو إذا كان الإفصاح عن هذه المعلومات غير كافياً، فإننا سوف نقوم بتعديل رأينا. إستنتاجاتنا تعتمد على أدلة التدقيق التي تم الحصول عليها حتى تاريخ تقرير المدقق. ومع ذلك، فإنه من الممكن أن تتسبب أحداث أو ظروف مستقبلية في توقف الشركة عن الإستمرار كمنشأة مستمرة.
- تقييم العرض العام والشكل والمحتوى للقوائم المالية الموحدة بما فيها الإيضاحات وفيما إذا كانت القوائم المالية الموحدة تمثل المعاملات والأحداث بشكل يحقق العرض العادل.

- الحصول على أدلة تدقيق كافية و ملائمة حول المعلومات المالية للمنشآت أو أنشطة الأعمال ضمن المجموعة لإبداء رأي حول القوائم المالية الموحدة. نحن مسؤولون عن التوجيه والإشراف والإنجاز على تدقيق المجموعة. نحن نبقى مسؤولين بالمطلق عن تقرير التدقيق.
 - لقد تواصلنا مع الأشخاص المسؤولين عن الحوكمة (بالإضافة إلى أمور أخرى) فيما يتعلق بنطاق وتوقيت التدقيق المحضط له وملاحظات التدقيق اليامة، بما في ذلك أية نقاط ضعف هامة في نظام الرقابة الداخلية تم تحديدها خلال تدقيقنا.
 - لقد زدنا أيضاً الأشخاص المسؤولين عن الحوكمة بتصريح حول التزامنا بمتطلبات السلوك المهني المتعلقة بالإستقلالية، وإبلاغهم عن جميع العلاقات والأمور الأخرى التي من الممكن أن تؤثر على استقلاليتنا وكذلك الإجراءات الوقائية إن وجدت.
- من تلك الأمور التي تم إيصالها إلى الأشخاص المسؤولين عن الحوكمة، قمنا بتحديد الأمور الأكثر أهمية في تدقيق القوائم المالية الموحدة للسنة الحالية وهي بالتالي أمور التدقيق الأساسية. نقوم بوصف هذه الأمور في تقريرنا إلا إذا كان هنالك قانون أو تشريع يحول دون الإفصاح عن ذلك الأمر، أو في حالات نادرة جداً، والتي نقرر بها عدم الإفصاح عن ذلك الأمر في تقريرنا، لوجود آثار سلبية متوقع أن تفوق المنفعة العامة من تلك الإفصاحات.

تقرير حول المتطلبات القانونية والتشريعية الأخرى

تحتفظ الشركة بسجلات محاسبية منتظمة بصورة أصولية، وإن القوائم المالية الموحدة المدققة والبيانات المالية الواردة في تقرير مجلس الإدارة متفقة معها ونوصي البيئة العامة بالمصادقة عليها.

طلال أبوغزاله وشركاه الدولية



عزيز عبد القادر
(إجازة رقم ٨٦٧)

عمان في ٢٥ كانون الثاني ٢٠١٨

شركة مسافات للنقل المتخصص
شركة مساهمة عامة محدودة
عمان - المملكة الأردنية الهاشمية

قائمة التغيرات في حقوق الملكية المرحلة للسنة المنتهية في ٣١ كانون الأول ٢٠١٧

	رأس المال	إحتياطي إيداري	إحتياطي اختياري	الأخر	حصة في التغير في القيمة من خلال الدخل الشامل	حصة في التغير في القيمة من خلال الدخل الشامل	الأخر - شركات زبينة	حصة في التغير في القيمة من خلال الدخل الشامل	الأخر	حصة في التغير في القيمة من خلال الدخل الشامل	حصة في التغير في القيمة من خلال الدخل الشامل	مجموع قبل	الحقوق غير المسيطرة	حقوق غير مسيطرة	إجمالي
رصيد ١ كانون الثاني ٢٠١٦	١٨,٥٠٠,٠٠٠	٨٥٨,٣٦٧	٧٤٤,٠٤٥	١١٧,٩١٦	(١,٥٩١)	(١,٥٩١)	(١,٥٩١)	(١,٥٩١)	(١,٥٩١)	(١,٥٩١)	(١,٥٩١)	٢١,٠١١,٤٥٩	١,٣٤٤	٢١,٠١١,٤٥٩	
إحتياطات	-	-	-	١٢٢,٠٢٤	-	-	-	-	-	-	-	-	-	-	
رصيد ٣١ كانون الأول ٢٠١٦	١٨,٥٠٠,٠٠٠	٨٥٨,٣٦٧	٧٤٤,٠٤٥	١١٧,٩١٦	(١,٥٩١)	(١,٥٩١)	(١,٥٩١)	(١,٥٩١)	(١,٥٩١)	(١,٥٩١)	(١,٥٩١)	٢١,٠١١,٤٥٩	١,٣٤٤	٢١,٠١١,٤٥٩	
إحتياطات	-	-	-	١١٦,٣٧١	-	-	-	-	-	-	-	-	-	-	
إرباح مزرعة	-	-	-	١٠٩,١١٥	-	-	-	-	-	-	-	-	-	-	
للا دخل الشامل	-	-	-	-	(١,٥٧٠)	(١,٥٧٠)	-	(١,٥٧٠)	-	(١,٥٧٠)	-	-	(١٤)	-	
إحتياطات	-	-	-	-	-	-	-	-	-	-	-	-	-	-	
رصيد ٣١ كانون الأول ٢٠١٧	١٨,٥٠٠,٠٠٠	٨٥٨,٣٦٧	٧٤٤,٠٤٥	١١٦,٣٧١	(١,٥٧٠)	(١,٥٧٠)	-	(١,٥٧٠)	-	(١,٥٧٠)	-	-	(١٤)	٢١,٠١١,٤٥٩	
إرباح مزرعة	-	-	-	١٠٩,١١٥	-	-	-	-	-	-	-	-	-	-	
للا دخل الشامل	-	-	-	-	(١,٥٧٠)	(١,٥٧٠)	-	(١,٥٧٠)	-	(١,٥٧٠)	-	-	(١٤)	-	
إحتياطات	-	-	-	-	-	-	-	-	-	-	-	-	-	-	
رصيد ٣١ كانون الأول ٢٠١٧	١٨,٥٠٠,٠٠٠	٨٥٨,٣٦٧	٧٤٤,٠٤٥	١١٦,٣٧١	(١,٥٧٠)	(١,٥٧٠)	-	(١,٥٧٠)	-	(١,٥٧٠)	-	-	(١٤)	٢١,٠١١,٤٥٩	

شركة مسافات للنقل المتخصص
شركة مساهمة عامة محدودة
عمان - المملكة الأردنية الهاشمية

قائمة التدفقات النقدية الموحدة للسنة المنتهية في ٣١ كانون الأول ٢٠١٧

٢٠١٦	٢٠١٧	
دينار أردني	دينار أردني	التدفقات النقدية من الأنشطة التشغيلية
١,٢٠١,٢٧١	١,١٤٩,٧٥٣	الربح قبل الضريبة
		تعديلات لـ:
٢,٨٧٥,٧٤٥	٣,٤٦٦,٥٨٣	إستهلاكات
(١,١٥٣)	٨٩٩	خسائر (أرباح) بيع ممتلكات ومعدات
٧٥٠,٠٠٠	٤٠,٠٠٠	بيون مثكوك في تحصيلها
(٥٦,١٠٦)	(١١,٧٠٢)	حصة في نتائج أعمال شركت زميلة
		التغير في الموجودات والمطلوبات التشغيلية:
٤١,٧٢٠	(٧١,٧٥٠)	شيكات في الصندوق
(٢٤٥,٥٣٨)	٩٨,٩٠٥	مخزون
٤١٥,١٢٠	(١,٠٤٤,٠١٢)	نعم تجارية مدينة
٨٢,٤٦٥	(١٢٥,١٠٥)	أرصدة مدينة أخرى
(١,١١٥,٣١٥)	١,١٢٩,٠٦٧	نعم أطراف ذات علاقة مدينة
١,٤٠٨,١٩٤	(٦٣٩,٧٠٠)	شيكات مؤجلة الدفع
-	٢٤,٠٨٦	مخصص مكافأة نهاية الخدمة
(٩,٧٦١)	(٦,١٨١)	نعم أطراف ذات علاقة دائنة
(١,٥٨٤,٨٤٥)	(١٢٢,٤٧٠)	نعم تجارية دائنة
٦,٨٨٧	٣١٨,٣٦٠	أرصدة دائنة أخرى
٣,٧٦٨,٦٨٤	٤,٢٠٦,٧٣٣	ضريبة دخل منفوعة
(٢٩٨,١٥٥)	(٣١٠,٤٨٢)	صافي النقد من الأنشطة التشغيلية
٣,٤٧٠,٥٢٩	٣,٨٩٦,٢٥١	
		التدفقات النقدية من الأنشطة الإستثمارية
(١٠٨,٦٦١)	(٢٦,٩٤٨)	موجودات مالية بالقيمة العادلة من خلال الدخل الشامل الأخر
(٤,٥٤٨,٠٤٨)	(٦,٢٠٣,٨٤٣)	شراء ممتلكات ومعدات
٥٤,٢٨٧	١٤٣,١٩٢	المتحصل من بيع ممتلكات ومعدات
١٦,٧٤١	٣٥,٤١٣	إستثمارات في شركات زميلة
(٤,٥٨٥,٦٨١)	(٦,٠٥٢,١٨٦)	صافي النقد من الأنشطة الإستثمارية
		التدفقات النقدية من الأنشطة التمويلية
-	(٧٤٠,٠٠٠)	أرباح موزعة على المساهمين
(٤٦٥,٥٢١)	٤١,٤٦٧	إلتزام مقابل عقد تأجير تمويلي
٧٨٩,٢٩٢	١,٢٠٥,٦٠٣	قروض
٧٨٨,٠٢٤	١,٦٥٧,٠٣٩	بنوك دائنة
١,١١١,٧٩٥	٢,١٦٤,١٠٩	صافي النقد من الأنشطة التمويلية
(٣,٣٥٧)	٨,١٧٤	صافي التغير في النقد والنقد المعادل
١١,٥٦٦	٨,٢٠٩	النقد والنقد المعادل في بداية السنة
٨,٢٠٩	١٦,٣٨٣	النقد والنقد المعادل في نهاية السنة

شركة مسافات للنقل المتخصص
شركة مساهمة عامة محدودة
عمان - المملكة الأردنية الهاشمية

إيضاحات حول القوائم المالية

١. الوضع القانوني وأنشأته

- فيما يلي بيان الوضع القانوني والنشاط للشركة الأم والشركات التابعة:

اسم الشركة	الصفة القانونية	وزارة الصناعة والتجارة	تاريخ التسجيل لهـ	رقم السجل	نشاط الشركة الرئيسية
مسافات للنقل المتخصص	مساهمة عامة محدودة	٦ آذار ٢٠٠٦		٢٩١	ملازمة أعمال النقل المتخصص للمركبات الأنشائية والخرسانية للجائزة والبطون والنقل الخدمي ومنشأته وقوادح كيميائية السلطة والزيوت.
الأردنية للكمالات وتوريد المعدات والآليات الإخشائية	ذات مسؤولية محدودة	٢٩ تشرين الثاني ١٩٩٥		٤١٩٥	تجارة للمعدات الإنشائية واستخراج الحصص والرمل بكافة أنواعها والتمتع بالقائمة وإدارة الكمالات لتلك الشركة.
شركة سبكت لتأجير السيارات السياحية	ذات مسؤولية محدودة	١٨ كانون الأول ٢٠١٤		٢٩٠٤٤	بيع وشراء السيارات الجيدة والمستعملة وخدمات توصيل الزيت وخدمات تأجير سيارات ملاحية

- تم إقرار القوائم المالية من قبل مجلس إدارة الشركة في جلسته المنعقدة بتاريخ ٢٤ كانون الثاني ٢٠١٨، وتتطلب هذه القوائم المالية موافقة الهيئة العامة للمساهمين.

٢. أسس إعداد القوائم المالية والسياسات المحاسبية الهامة

- الإطار العام لإعداد القوائم المالية

تم إعداد هذه القوائم المالية وفقاً للمعايير الدولية لإعداد التقارير المالية.

- أسس القياس المستخدمة في إعداد القوائم المالية

تم إعداد القوائم المالية استناداً إلى طريقة التكلفة التاريخية باستثناء بعض البنود التي تم قياسها باستخدام طرق أخرى غير طريقة التكلفة التاريخية.

- العملة الوظيفية وعملة العرض

تم عرض القوائم المالية بالدينار الأردني والذي يمثل العملة الوظيفية للمنشأة.

- إستخدام التقديرات

- عند إعداد القوائم المالية تقوم الإدارة بإجتياحات وتقديرات وإفتراضات تؤثر في تطبيق السياسات المحاسبية ومبالغ الموجودات والمطلوبات والإيرادات والمصاريف، وإن النتائج الفعلية قد تختلف عن هذه التقديرات.

- يتم الاعتراف بالتغيرات في التقديرات المحاسبية في الفترة التي تم فيها تغيير التقديرات والسنوات القادمة التي تتأثر بذلك التغيير.

- إن الأمثلة حول استخدام التقديرات هي الديون المشكوك في تحصيلها والمعدومة، تقادم المخزون، الأضرار الإنتاجية للممتلكات والمعدات القابلة للإستهلاك، الخصصصات، وأية قضايا مقامة ضد المنشأة.

- أسس توحيد القوائم المالية

- يفترض وجود السيطرة عندما يكون للمستثمر التعرض لـ أو الحق في العوائد المتغيرة والناجمة عن العلاقة مع الجية المستثمر بها، ولديه المقدرة على التأثير على هذه العوائد من خلال سلطته على الجية المستثمر بها، باستثناء بعض الظروف الاستثنائية عندما يمكن إثبات أن هذه الملكية لا تمثل سيطرة.
- يتم استبعاد الأرصدة والمعاملات والدخل والمصاريف الداخلية بين المجموعة (المنشأة الأم والمنشآت التابعة) بالكامل.
- تمثل الحقوق غير المسيطرة حقوق ملكية في منشأة تابعة غير منسوبة بشكل مباشر أو غير مباشر إلى المنشأة الأم.

- الممتلكات والمعدات

- يتم الاعتراف مبدئياً بالممتلكات والمعدات بالتكلفة التي تمثل سعر الشراء مضافاً إليه أي تكاليف أخرى تم تحصيلها على نقل الممتلكات والمعدات إلى الموقع وتحقيق الشروط اللازمة لها لتعمل بالطريقة التي ترغيبها الإدارة.
- بعد الاعتراف المبدئي، يتم تسجيل الممتلكات والمعدات في قائمة المركز المالي بالتكلفة مطروحاً منها الإستهلاك المتراكم وأي خسائر تدني متراكمة في القيمة، أما الأراضي فلا تستهلك.
- يتم الاعتراف بالإستهلاك في كل فترة كمصروف. ويتم احتساب الإستهلاك على أساس القسط الثابت والذي يتوقع إستهلاك المنافع الاقتصادية المستقبلية المتوقعة لهذه الموجودات خلال العمر الإنتاجي لها باستخدام النسب السنوية التالية:

الفئة	نسبة الإستهلاك
	%
سيارات وخطاطات	١٥-٥
مباني جاهزة وهناجر	١٠-٧
محطة الوقود	٢٥-٥
أجهزة كهربائية وأجهزة وبرامج كمبيوتر	١٥
عدد وأدوات	١٢
أثاث	١٠

- تتم مراجعة الأعمار الإنتاجية المقدرة في نهاية كل سنة، وأي تغير في التقديرات يتم تأثيره في الفترات اللاحقة.
- يتم إجراء اختبار لتدني القيمة التي تظهر بها الممتلكات والمعدات في قائمة المركز المالي عند ظهور أي أحداث أو تغيرات في الظروف تظهر أن هذه القيمة غير قابلة للاسترداد. في حال ظهور أي مؤشر لتدني القيمة، يتم احتساب خسائر تدني تبعاً لسياسة تدني قيمة الموجودات.
- عند أي استبعاد لاحق للممتلكات أو المعدات فإنه يتم الاعتراف بقيمة المكاسب أو الخسارة الناتجة، التي تمثل الفرق ما بين صافي عوائد الاستبعاد والقيمة التي تظهر بها هذه الممتلكات أو المعدات في قائمة المركز المالي، ضمن الربح أو الخسارة.

- عقد تأجير تمويلي

- يتم الاعتراف مبدئياً بالموجودات المحتفظ بها بموجب عقود تأجير تمويلية كموجودات ومطلوبات للمنشأة بالقيمة العادلة للموجودات أو القيمة الحالية للحد الأدنى من دفعات العقد التأجيري بعد خصم نسبة الزيادة في المنشأة أيما أقل. وتضاف التكاليف المباشرة المبدئية على المستأجر إلى القيمة المعترف بها كأصل. تدخل قيمة الالتزام المقابل للمؤجر في قائمة المركز المالي للمنشأة كالتزام لعقد التأجير التمويلي. تجزأ دفعات العقد التأجيري ما بين تكاليف تمويل من ناحية وتقليل التزامات عقد التأجير لإنتاج نسبة ثابتة من الفائدة على الرصيد المتبقي من الالتزام. وتفيد تكاليف تمويل عقود التأجير التمويلية مباشرة كمصاريف. وتستهلك الموجودات المحتفظ بها بموجب عقود تأجير تمويلي خلال مدة أعمارها الإنتاجية المتوقعة استناداً إلى نفس الأسس التي تعتمد على الموجودات المملوكة، أو وفقاً لمدة عقد التأجير ذو العلاقة أيما أقل. وتضاف التكاليف المباشرة المبدئية المتكبدة المتعلقة بنشاطات التأجير التي تقوم بها المنشأة إلى قيمة الموجودات المعترف بها.

- الاستثمار في المنشآت الزميلة

- المنشأة الزميلة هي منشأة يمارس المستثمر تأثيراً هاماً عليها، وهي ليست منشأة تابعة أو حصة في مشروع مشترك. وتعرف السيطرة الهامة بأنها سلطة المشاركة في القرارات المتعلقة بالسياسات المالية والتشغيلية للمنشأة المستثمر بها وليس السيطرة أو السيطرة المشتركة على هذه السياسات.
- يتم احتساب إستثمارات المنشأة في منشأتها الزميلة باستخدام طريقة حقوق الملكية. بموجب طريقة حقوق الملكية، الإعتراف أولاً بالإستثمار في المنشأة الزميلة بالتكلفة ويتم زيادة أو إنقاص المبلغ المسجل للإعتراف بحصة المستثمر من أرباح أو خسائر الجية المستثمر بها بعد تاريخ الشراء. ويتم الإعتراف بحصة المستثمر من أرباح أو خسائر الجية المستثمر بها في حساب الربح أو الخسارة للمستثمر. تخفض التوزيعات المستلمة من الجية المستثمر بها من المبلغ المسجل للإستثمار.
- يتم تعديل المبلغ المسجل كإستثمار بالتغير في الحصة في الجية المستثمر بها والناجئة عن التغير في الدخل الشامل الأخر. يتم الإعتراف بحصة المستثمر في ذلك التغير من ضمن دخله الشامل الأخر.
- تحذف الأرباح والخسائر الناتجة من المعاملات الداخلية بين المنشأة والمنشآت الزميلة بقيمة حصة المنشأة في المنشآت الزميلة ذات العلاقة.

- المخزون

- يتم قياس المخزون بالتكلفة أو صافي القيمة القابلة للتحقق أيهما اقل.
- تشمل تكلفة المخزون كلفة تكاليف الشراء، تكاليف التحويل والتكاليف الأخرى المتكبدة في سبيل جلب المخزون إلى مكانه ووضع الحال.
- يتم تحديد تكلفة المخزون باستخدام طريقة المتوسط المرجح.
- تمثل صافي القيمة القابلة للتحقق السعر المقدر للإستخدام في سياق النشاط العادي مطروحاً منه التكاليف المقدره للإكمال والتكاليف الضرورية المقدره لاتمام عملية الإستخدام.

- الأطراف ذات العلاقة

- تمثل المعاملات مع الأطراف ذات العلاقة تحويل الموارد والخدمات أو الإلتزامات ما بين الأطراف ذات العلاقة.
- يتم إعتداد أسس وشروط التعاملات بين الأطراف ذات العلاقة من قبل الإدارة.

- الأدوات المالية

الأداة المالية هي أي عقد ينتج عنه موجود مالي لمنشأة والتزام مالي أو أداة ملكية لمنشأة أخرى.

- الموجودات المالية

- الموجود المالي هو أي موجود يكون عبارة عن:
 - أ. نقد، أو
 - ب. أدوات حقوق ملكية في منشأة أخرى، أو
 - ج. حق تعاقدى لإستلام نقد أو موجود مالي آخر من منشأة أخرى، أو لتبادل الموجودات أو المطلوبات المالية مع منشأة أخرى بموجب شروط من المتوقع أن تكون إيجابية للمنشأة، أو
 - د. عقد من الممكن أو سيتم تسويته في أدوات حقوق الملكية الخاصة بالمنشأة.
- يتم قياس الموجودات المالية ميدنياً بالقيمة العادلة مضافاً إليها، في حالة الموجودات المالية غير المقاسة بالقيمة العادلة من خلال الربح أو الخسارة، تكاليف المعاملات التي تنصب مباشرة إلى امتلاك الموجود المالي.
- بعد الإعتراف المبني، يتم قياس جميع الموجودات المالية بالتكلفة المضافة أو القيمة العادلة على أساس كل مما يلي:
 - أ. نموذج أعمال المنشأة لإدارة الموجودات المالية؛ و
 - ب. خصائص التدفق النقدي التعاقدى للموجود المالي.
- يتم قياس الموجود المالي بالتكلفة المضافة إذ تحقق الشرطان التاليان:
 - أ. تم الإحتفاظ بالموجود ضمن نموذج أعمال والذي يكون الهدف منه الإحتفاظ بالموجودات من أجل تحصيل التدفقات النقدية التعاقدية.
 - ب. ينتج عن الشروط التعاقدية للموجود المالي في تواريخ محددة تدفقات نقدية تكون مجرد دفعات للمبلغ الأصلي والفائدة على المبلغ الأصلي القائم.
- يتم قياس جميع الموجودات المالية الأخرى لاحقاً بالقيمة العادلة.

- يتم الاعتراف بالربح أو الخسارة من الموجود المالي المقاس بالقيمة العادلة والذي لا يكون جزءاً من علاقة تحوط من ضمن الربح أو الخسارة ما لم يعتبر الموجود المالي استثمار في أداة حق ملكية واختارت المنشأة عرض أرباح وخسائر الاستثمار ضمن الدخل الشامل الاخر.

النقد والنقد المعادل

- تشمل النقدية النقد في الصندوق والحسابات الجارية والودائع تحت الطلب لدى البنوك.
- النقد المعادل هو إستثمارات قصيرة الأجل عالية السيولة الجاهزة للتحويل إلى مبالغ معلومة من النقد، والتي لا تكون معرضة لمخاطر هامة من تغير القيمة.

الذمم التجارية المدينة

- الذمم التجارية المدينة هي الموجودات المالية غير المثقفة ذات الدفعات الثابتة أو المحددة والتي لم يتم تسعيرها في سوق نشط.
- تظهر الذمم التجارية المدينة بقيمة الفواتير مطروحاً منها أي مخصص للذمم المدينة المشكوك في تحصيلها والذي يمثل تدني القيمة القابلة للتحصيل للذمم.

تدني قيمة الموجودات المالية

- يتم تقييم الموجودات المالية، خارج إطار الموجودات المالية بالقيمة العادلة من خلال الربح أو الخسارة، بالبحث عن مؤشرات انخفاض القيمة في كل تاريخ نهاية سنة.
- تخفض القيمة التي يظهر بها الموجود في قائمة المركز المالي بقيمة خسائر التدني مباشرة لجميع الموجودات المالية. يتم الاعتراف بخسارة التدني من ضمن الخسائر.

المطلوبات المالية

- المطلوب المالي هو أي مطلوب يكون عبارة عن:
 - أ. الالتزام تعاقدي لتسليم نقد أو موجود مالي آخر إلى منشأة أخرى، أو لتبادل الموجودات أو المطلوبات المالية مع منشأة أخرى بموجب شروط من المتوقع أن تكون غير إيجابية للمنشأة، أو
 - ب. عقد من الممكن أو ستمت تسويته في أدوات حقوق الملكية الخاصة بالمنشأة.
- يتم الاعتراف مبدئياً بالمطلوبات المالية بالقيمة العادلة مضافاً إليها تكاليف المعاملات التي تحمل مباشرة على إمتلاك أو إصدار هذه المطلوبات، باستثناء المطلوبات المالية المصنفة بالقيمة العادلة من خلال الربح أو الخسارة والتي تقاس مبدئياً بالقيمة العادلة.
- بعد الاعتراف المبدئي، تقوم الشركة بقياس جميع المطلوبات المالية حسب التكلفة المطفاة باستخدام طريقة الفائدة الفعالة، باستثناء المطلوبات مالية المصنفة بالقيمة العادلة من خلال الربح أو الخسارة والتي تقاس بالقيمة العادلة.
- يتم الاعتراف بالمطلوبات المالية ضمن هذه الفئة بالقيمة العادلة، ويتم الاعتراف بالمكاسب أو الخسائر الناتجة عن التغيرات في القيمة العادلة ضمن الربح أو الخسارة.

الذمم التجارية الدائنة والمستحقات

- الذمم التجارية الدائنة والمستحقات هي التزامات للدفع مقابل البضائع أو الخدمات التي تم إستلامها أو التزود بها سواء تم تقديم فواتير أو تم الإتفاق رسمياً بشأنها مع المورد أم لا.

تدني قيمة الموجودات

- في تاريخ كل قائمة مركز مالي، تقوم الإدارة بمراجعة القيمة التي تظهر بها الموجودات في قائمة المركز المالي، لتحديد فيما إذا كان هناك أي مؤشرات تدل على تدني قيمة هذه الموجودات.
- في حالة ظهور أي مؤشرات تدني، يتم تقدير القيمة القابلة للاسترداد للموجودات لتحديد مدى خسارة التدني، وهي القيمة التي تتجاوز بها القيمة التي يظهر بها الموجود في قائمة المركز المالي قيمته القابلة للاسترداد. وتمثل القيمة القابلة للاسترداد قيمة الموجود العادلة مطروحاً منها تكاليف البيع أو قيمة المنفعة في الموجود أياً ما أكبر. القيمة العادلة للموجود هي القيمة التي من الممكن تبادل الموجود عندها ما بين أطراف على علم وراغبة بالتفاوض على أساس تجاري. وقيمة المنفعة في الموجود هي القيمة الحالية للتدفقات النقدية المستقبلية المتوقع تولدها من الموجود.
- يتم الاعتراف بخسارة التدني مباشرة من ضمن الخسائر.
- عند عكس خسارة تدني القيمة في فترة لاحقة، يتم زيادة القيمة التي يظهر بها الموجود في قائمة المركز المالي بالقيمة المعدلة التقديرية للقيمة القابلة للاسترداد بحيث لا تزيد قيمة الزيادة نتيجة عكس خسارة التدني عن قيمة التكلفة التاريخية المستهلكة في حالة عدم الاعتراف بالتدني في السنوات السابقة. ويتم الاعتراف بعكس خسارة التدني مباشرة من ضمن الربح.

- المخصصات

- المخصصات هي إلتزامات حالية (قانونية أو إستراتيجية) ناتجة عن أحداث سابقة، ومن المحتمل تسوية هذه الإلتزامات وتقدير مبالغها بطريقة موثوقة. وتمثل القيمة المعترف بها كمخصص أفضل قيمة محتملة ولازمة من النفقات لتسوية الإلتزام الحالي في تاريخ قائمة المركز المالي.
- تراجع المخصصات وتعديل في تاريخ كل قائمة مركز مالي. إذا انعدمت إمكانية حصول تدفقات خارجية لتسوية المخصصات، يتم عكس المخصصات وتسجيلها كدخل.

- تعويض نهاية الخدمة

يتم احتساب تعويض نهاية الخدمة وفقاً للقوانين والتشريعات المعمول بها في الاردن.

- الإحتياطي الإلجباري

الشركة المساهمة العامة (الشركة الأم)

يتم تكوين الإحتياطي الإلجباري وفقاً لأحكام قانون الشركات الأردني باستقطاع نسبة ١٠% من صافي ربح السنة، ويتوقف هذا الإقتطاع متى بلغ الإحتياطي ربع رأسمال الشركة المصرح به، إلا أنه يجوز بموافقة الهيئة العامة للشركة الاستمرار في اقتطاع هذه النسبة السنوية إلى أن يبلغ هذا الإحتياطي ما يعادل مقدار رأس مال الشركة المصرح به. إن هذا الإحتياطي غير قابل للتوزيع.

الشركة ذات المسؤولية المحدودة (الشركة التابعة)

يتم تكوين الإحتياطي الإلجباري وفقاً لأحكام قانون الشركات الأردني باستقطاع نسبة ١٠% من صافي ربح السنة، ويتوقف هذا الإقتطاع متى بلغ الإحتياطي رأسمال الشركة. إن هذا الإحتياطي غير قابل للتوزيع.

- الإحتياطي الإختياري

يتم تكوين الإحتياطي الإختياري وفقاً لأحكام قانون الشركات باستقطاع نسبة لا تزيد عن ٢٠% من صافي أرباح السنة.

- الاعتراف بالإيرادات

- تقاس الإيرادات بالقيمة العادلة للمقابل المالي المستلم أو المستحق القبض.
- تخفض الإيرادات بمبلغ الخصومات التجارية التي تسمح بها المنشأة.

تقديم الخدمات

- يتم الاعتراف بالإيراد الناتج من عقد تقديم الخدمة بالرجوع إلى نسبة إنجاز العملية في تاريخ قائمة المركز المالي.
- من الممكن قياس نتيجة العملية بطريقة موثوقة عند استيفاء الشروط التالية:
 - إمكانية قياس مبلغ الإيراد بصورة موثوقة.
 - احتمالية تدفق المنافع الاقتصادية المرتبطة بالعملية إلى المنشأة.
 - إمكانية قياس مرحلة إنجاز العملية بشكل يمكن الوثوق به بتاريخ قائمة المركز المالي.
 - إمكانية قياس التكاليف التي تكبدت أو سيتم تكبدها في العملية بصورة موثوقة.
- عندما لا تستوفى المعايير أو الشروط السابقة، فإنه يتم الاعتراف بالإيرادات الناتجة من تقديم الخدمات فقط بالحد الذي يمكن من إسترداد المصاريف المعترف بها.

توزيعات الأرباح

- يتم الاعتراف بإيرادات توزيع أرباح الاستثمارات بعد أن يعلن حق المساهمين في استلام دفعات.

تكاليف الإقتراض

- تكاليف الإقتراض هي الفائدة والتكاليف الأخرى التي تكبدتها المنشأة عند إقتراض الأموال.
- يتم اعتبار تكاليف الإقتراض كمصروفات في الفترة التي تم تكبدها.

ضريبة الدخل

تحتسب ضريبة الدخل وفقاً للقوانين والأنظمة المعمول بها في المملكة الأردنية الهاشمية.

- حصة السهم الأساسية من الأرباح

تحتسب حصة السهم الأساسية من الأرباح عن طريق تقسيم الربح أو الخسارة المخصصة، على المتوسط المرجح للأسهم العادية القائمة خلال السنة.

- العملات الأجنبية

- عند إعداد القوائم المالية، تحول التعاملات التي تتم بعملة أخرى غير العملة الوظيفية (العملات الأجنبية) بحسب أسعار الصرف السائدة في تاريخ حدوث التعاملات. وفي تاريخ كل قائمة مركز مالي يتم تحويل البنود النقدية المسجلة بعملة أجنبية إلى العملة الوظيفية حسب أسعار الصرف بتاريخ القائمة (سعر الإغلاق). أما البنود غير النقدية المقاسة حسب التكلفة التاريخية بعملة أجنبية فيتم تحويلها باستخدام أسعار الصرف السائدة في تاريخ حدوث التعاملات. يتم تحويل البنود غير النقدية المقاسة بالقيمة العادلة بعملة أجنبية باستخدام أسعار الصرف السائدة في التاريخ الذي تم فيه تحديد القيمة العادلة.

- يتم الاعتراف بفروقات أسعار الصرف الناتجة من تسوية البنود النقدية أو تحويل بنود نقدية كانت قد استخدمت أسعار صرف تختلف عن تلك التي استخدمت عند الاعتراف البدني بها خلال الفترة أو في قوائم مالية سابقة من ضمن الربح أو الخسارة في الفترة التي ظهرت خلالها.

- الالتزامات الطارئة

- الالتزامات الطارئة هي التزامات محتملة تعتمد على احتمالية ظهور أحداث مستقبلية غير مؤكدة، أو هي التزامات حالية بدون احتمال حدوث دفعات أو عدم إمكانية قياسها بطريقة موثوقة.

- لا يتم الاعتراف بالالتزامات الطارئة في القوائم المالية.

٣. ممتلكات ومعدات

المجموع	دفعت على شراء		مفروع		أجهزة كبريولة		معدات		أرضي (٢)		أرضي (١)		٢٠١٧
	ممتلكات والأثاث ومعدات	ديتيل أردني	ديتيل أردني	ديتيل أردني	ديتيل أردني	ديتيل أردني	ديتيل أردني	ديتيل أردني	ديتيل أردني	ديتيل أردني	ديتيل أردني	ديتيل أردني	
٢٨٠,٥٨,١١٧	١,١٧٩,١٤٨	-	١٣٧,٥٢٢	٤٦٦,٢٢٧	٢٨٢,٥٤٩	٥٠٢,٤٢٠	١,٣٥٥,٠٠٨	٢,٠٥٦,٤٢٧	٢,٦٢٠,٠٨٦	٢,٦٢٠,٠٨٦	١٧٢,٣٥٥	٢,٦٢٠,٠٨٦	الرصيد في بداية السنة
٦٢٠,٢٠٨,٤٢	٢,٥٩٢,٧٢٦	-	١٣٢,٠١٧	٥٠,١٠٢	١٢٢,٢٦١	-	٢,٧٥٠	٢,٠١٨,٧٨٨	٢,٠١٨,٧٨٨	٢,٠١٨,٧٨٨	-	٢,٠١٨,٧٨٨	إضافات
(٢٦٧٠,٠٠٩)	-	-	-	-	(١٠,٦١٠)	-	-	(٢٥٦,٢٩٩)	-	-	-	-	إقتطاعات
-	(١,٢٦٥,٦٩٨)	-	-	-	-	-	-	١,٧٦٥,٦٩٨	-	-	-	-	تدريعات
٤٢,٩٤٥,٢٦١	٧,١٧٩	١٣٢,٠١٧	١٤٤,٢٢٦	٥١٦,٢٢٩	٢٨٥,٦١٠	٥٠٢,٤٢٠	١,٣٥٧,٧٥٨	٣٧,٣٢١,٦٠٤	٣,٧١٧,٤٤١	٣,٧١٧,٤٤١	-	٣,٧١٧,٤٤١	الرصيد في نهاية السنة
-	-	-	-	-	-	-	-	-	-	-	-	-	الإستحقاق المتراكم
١٤,٤١٧,٢٠٠	-	-	٨٦,١٨٦	٢,٠٨,٩٥٩	١٩٨,٦٢٠	٢٢٢,٢٠١	٤٢٨,٣١٤	١٢,٤٦٢,٨٢٠	-	-	-	-	الرصيد في بداية السنة
٢,٤٦٦,٥٨٢	-	-	١٢,١٥٦	٢٦,٠٤٠	٦٢,٠٨٩	١٠,٠٤٩	٧٥,٢٧٧	٢,٢٠١,٨٧٧	-	-	-	-	إقتطاعات (٢٠٠)
(٨٥,٥١٢)	-	-	-	-	(١٠,٥٩٠)	-	-	(٧٤,٩٢٢)	-	-	-	-	إقتطاعات
١٧,٢٧٨,٢٧٠	-	-	٩٩,٣٢٧	٢٤٧,٩٩٩	٢١٠,١١٩	٢٢,٢٥٠	٥١٢,٦٩٦	١٦,٦٦٤,٧٧٤	-	-	-	-	الرصيد في نهاية السنة
٢٦,١٩٦,٩٩١	٧,١٧٩	١٣٢,٠١٧	٤٤,٩٨٩	٢٦٨,٣٥٠	٧٥,٠٤١	٤٧٠,٠٨٠	٨٤٤,٠٦٧	٢٠,٦٢٦,٨٣٠	٢,٧١٧,٤٤١	٢,٧١٧,٤٤١	-	٢,٧١٧,٤٤١	الرصيد الفعلي

(*) من ضمن بند الأراضى المذكورة اعلاه ارض مبلغ ٦٦٢,٩٨١ دينار أردني مرهونة لصالح البنك العربي مقابل التسهيلات البنكية الممنوحة للشركة من البنك العربي - كما هو وارد في إيضاح (١٥) وأرض مبلغ ١,٣٦٥,٢٨٦ دينار أردني مرهونة لصالح بنك سبتي بنك مقابل القروض الممنوحة للشركة كما هو موضح في إيضاح (١٦) وأرض مبلغ ٢٣٩,٨٠٠ دينار أردني مرهونة لصالح بنك القاهرة عمان مقابل التسهيلات للشركة كما هو موضح في إيضاح (١٥).

(**) خلال عام ٢٠١٧ تم شراء (٤) خلاطات بقيمة ٢٨٥,٨٤٠ دينار أردني وتم شراء سيلات عدد (٥) بقيمة ١٠٥,٩٢٥ دينار أردني وتم شراء سيلات عدد (٥) بقيمة ٥٥,٠٢٠ دينار أردني كما هو مبين في إيضاح (١٧).

(***) من ضمن بند المبيعات والخلاطات هناك ٢٥ مركبة غير مرخصة وبلغ قيمتها التقديرية ٢٨,٠٢٨,٠٢٨ دينار أردني كما في ٢١ كانون الأول ٢٠١٧.

(****) فيما يلي توزيع الاستهلاك على قائمة الدخل للتعامل الموحد:

٢٠١٧	٢٠١٦
ديتيل أردني	ديتيل أردني
٢,٣٧٩,٢٧٠	٢,٧٨٨,٠٠٨
٤,٨٨٣١	٤٩,٢٢١
٢,٨٥٢٢	٢٨,٥٠٦
٢,٤٦٦,٥٨٢	٢,٨٧٥,٧٤٥
تكلفة النقل	مصاريف الادارية
	تكاليف محطة الوقود
	المجموع

٤. إستثمارات في شركات زميلة

٢٠١٦	٢٠١٧	نسبة الإستثمار	عدد الحصص	الدين التقويمي	بلد التسجيل	إسم الشركة
دينار أردني	دينار أردني	%				
٧٨٥,٦٣٥	٧٨٥,٨٠٦	٧,١٤	٥٢٦,٦٦٥	مساهمة علة مخزنة	الأردن	لتس الصناعات الفرنسية
٢٤٨,٤٢٨	٢٤٥,٤٤٤	٠,٥٦	١٢٧,٤٥٠	مساهمة علة مخزنة	الأردن	شركة البترول الجاف والبترونيك الإنشائية
٢٤٢,٤٢٧	٢٢٦,١٢٨	١,٠٢	١٦٢,٧١٨	مساهمة علة مخزنة	الأردن	البيطقات المعدنية
٢٢٠,٤٤٩	٢٠٧,٢٠١	٢,٠٨	٢٥٠,٠٠٠	مساهمة علة مخزنة	الأردن	شركة لتس الصناعات الفرنسية
<u>١,٥١٧,٧٤٩</u>	<u>١,٤٧١,١٨٢</u>					المجموع

(*) فيما يلي بيان حركة الإستثمارات خلال السنة:

٢٠١٦	٢٠١٧	
دينار أردني	دينار أردني	
١,٥٧٥,٨١٤	١,٥٩٧,٧٤٩	الرصيد في بداية السنة
١٤,٧٧٣	-	مشتريات خلال السنة
(٣١,٥١٤)	(٣٥,٤١٣)	توزيعات أرباح
٥٦,١٠٦	١١,٧٠٢	الحصة في نتائج أعمال الشركات
(١٧,٤٣٠)	(٢,٨٥٥)	حصة في التغير في القيمة العادلة لإستثمارات في موجودات مالية بالقيمة العادلة من خلال الدخل الشامل الآخر - شركت زميلة
<u>١,٥٩٧,٧٤٩</u>	<u>١,٥٧١,١٨٣</u>	الرصيد في نهاية السنة

(**) فيما يلي بيان المعلومات الملخصة حول الشركات الزميلة:

سعر السهم المتداول	كما في ٢١ كانون الأول ٢٠١٧	كما في ٢١ كانون الأول ٢٠١٧	نسبة التغير في القيمة العادلة في ٢٠١٧	إسم الشركة
كما في ٢١ كانون الأول ٢٠١٧	مجموع التحويلات	مجموع التحويلات		
دينار أردني	دينار أردني	دينار أردني	دينار أردني	
٢١٦,١٥١	٦,٥٢١,١٦٤	٢,٧٩٦,٢٣٤	١١,٧٠٤,٠٩٢	لتس الصناعات الفرنسية
٢,٢٤٤,٧٨١	٤٤,١١٧,٧٠٧	٢٩,٢٧٩,٥٧٩	٢٥,٤١٥,٨٨٨	شركة البترول الجاف والبترونيك الإنشائية
(٥٤٨,٠٨٩)	٨,٧٩٥,٩٤٥	٦,٨٠٢,٠٢٩	١٦,٠٩٩,١٧٤	شركة لتس الصناعات الفرنسية
(٧٧,٩٢٤)	٥٠٧,٤٠١	١٢,٢٧٧,١١٢	٢٩,٧٩١,٥٢٨	البيطقات المعدنية (*)

(*) تمثل المعلومات الملخصة المتوفرة معلومات ٣٠ أيلول ٢٠١٧.

٥. موجودات مالية بالقيمة العادلة من خلال الدخل الشامل الآخر

٢٠١٦	٢٠١٧	
دينار أردني	دينار أردني	
١١٢,٠٨٣	١٦٤,٣٨١	الرصيد في بداية السنة
١٠٨,٦٦١	٢٦,٩٤٨	شراء خلال السنة
(٥٦,٢٦٣)	(٦,٥٧٠)	حصة في التغير في القيمة العادلة لإستثمارات في موجودات مالية بالقيمة العادلة من خلال الدخل الشامل الآخر
<u>١٦٤,٣٨١</u>	<u>١٨٤,٧٥٩</u>	المجموع

٦. مخزون

٢٠١٦	٢٠١٧	
دينار أردني	دينار أردني	قطع غيار
٥٠٢,٩٣٠	٤٢٤,٠٩٥	محروقات
١٧١,٦٥٧	٩٦,٨٧٨	بضاعة بالطريق
-	٥٤,٧٠٩	المجموع
<u>٦٧٤,٥٨٧</u>	<u>٥٧٥,٦٨٢</u>	

٧. ذمم تجارية مدينة

٢٠١٦	٢٠١٧	
دينار أردني	دينار أردني	ذمم تجارية (*)
٢,١٧٤,٤٤٢	٢,٢٣٥,٤٨١	شيكات برسم التحصيل
١,٨٢٤,٢٣٧	٢,٦٠٦,٦٧١	شيكات في الصندوق
-	٢٠٠,٥٣٩	مخصص الديون المشكوك في تحصيلها (**)
<u>(٣٦٨,٥٣٥)</u>	<u>(٤٠٨,٥٣٥)</u>	الصافي
<u>٣,٦٣٠,١٤٤</u>	<u>٤,٦٣٤,١٥٦</u>	

(*) فيما يلي أعمار الذمم التجارية حسب الفواتير المصدرة:

٢٠١٦	٢٠١٧	
دينار أردني	دينار أردني	١-٦٠ يوم
١,٢٧٠,٦٠٠	١,٢٨٨,٣٣٩	٦١-١٢٠ يوم
٢٨٠,٥٦٦	٢٠٩,٦٢٨	١٢١-١٨٠ يوم
٨٨,٧٤٥	٤٤,٠٤٦	١٨١ فما فوق
٥٣٤,٥٣١	٦٩٣,٤٦٨	المجموع
<u>٢,١٧٤,٤٤٢</u>	<u>٢,٢٣٥,٤٨١</u>	

(**) فيما يلي بيان حركة المخصص خلال السنة:

٢٠١٦	٢٠١٧	
دينار أردني	دينار أردني	رصيد بداية السنة
٢٩٢,٥٣٥	٣٦٨,٥٣٥	المكون خلال السنة
٧٥,٠٠٠	٤١,٠٠٠	رصيد نهاية السنة
<u>٣٦٨,٥٣٥</u>	<u>٤٠٨,٥٣٥</u>	

٨. أرصدة مدينة أخرى

٢٠١٦	٢٠١٧	
دينار أردني	دينار أردني	
٤١٤,٤٢٥	٥٦٩,٢٤٨	مصاريف مدفوعة مقدما
٩٦,٢١٢	١٤٨,٣٢٣	تأمين كفالات
٦٨,٢١٩	٦٠,٥٥٣	ذمم موظفين مدينة
١٢٩,٦٨٠	٣٩,١٦٤	أمانات ضريبة مبيعات
٢٩,٤٣١	٢٩,٤٣١	تأمينات مستردة
٥,٤٠١	٢٨,٧٧٤	تأمينات بنكية
١٥,٩٤٣	١١,٦٢٣	سلفة عمل
٢,٧٠٠	-	أمانات ضريبة دخل
٧٦٢,٠١١	٨٨٧,١١٦	المجموع

٩. ذمم أطراف ذات علاقة

(*) تتكون المعاملات مع أطراف ذات علاقة من المعاملات مع كبار المساهمين و الشركات التي تقع تحت سيطرة مشتركة من قبل كبار المساهمين. إن المعاملات مع الأطراف ذات العلاقة هي معاملات ذات طبيعة تجارية.

(**) يتألف بند ذمم أطراف ذات علاقة مدينة مما يلي:

٢٠١٦	٢٠١٧	
دينار أردني	دينار أردني	
١,٣٥٢,٢٧٩	١٠٦,٧٩٨	شركة الباطون الجاهز والتوريدات الإنشائية
١٤٣,١٧٦	١٢١,١٢٦	شركة القدس للصناعات الخرسانية
٦٠,٧٨١	٨٢,٣٧٢	شركة كسارات ومقالع القدس
٣٣,٥٥١	١٢٤,٢٥٤	شركة أساس للصناعات الخرسانية
٢٩,٨٧٦	٤٦,٠٩٩	الشركة المتحدة لصناعة الباطون الجاهز
١٣,٧٩٤	١٩,٧٩٤	شركة تكنولوجيا الباطون
٢,٦٦٦	٥,٨١٧	الشركة العالمية للوساطة والأسواق المالية
١,١٨٠	٢,٩٧٦	شركة عمان لتوريد المعدات الإنشائية
١,٦٣٨,٣٠٣	٥٠٩,٢٣٦	المجموع

(***) يتألف بند ذمم أطراف ذات علاقة دائنة مما يلي:

٢٠١٦	٢٠١٧	
دينار أردني	دينار أردني	
٣٦,٦٧٥	٣٠,٦٩٦	الشركة الأردنية لتتبع المركبات
٣,٤٠٧	٣,٤٠٧	الشركة العربية الصينية لتأجير وبيع المعدات الثقيلة
٦٦٢	٤٦٠	شركة عمان لتوريد المعدات الإنشائية
٤٠,٧٤٤	٣٤,٥٦٣	المجموع

- إن المعاملات اليومية مع الأطراف ذات العلاقة خلال السنة هي كالتالي:

٢٠١٦	٢٠١٧	
دينار أردني	دينار أردني	الإيرادات
١,٥٥٦,٥٨٩	٢,٤٦٢,٩٩٥	١٠. نقد ونقد معادل
٢٠١٦	٢٠١٧	
دينار أردني	دينار أردني	حسابات جارية لدى البنوك
٤,٥٣٢	١٤,٣٤٤	نقد في الصندوق
٣,٦٧٧	٢,٠٣٩	المجموع
٨,٢٠٩	١٦,٣٨٣	١١. احتياطي إجباري
٢٠١٦	٢٠١٧	
دينار أردني	دينار أردني	شركة مسافات للنقل المتخصص
٨٧٢,٤٦٣	٩٨٢,٠٧٨	الشركة الأردنية للكسارات وتوريد المعدات والآليات
١٠٠,٠٠٠	١٠٠,٠٠٠	الثقيلة
٧,٩٣٨	١٤,٦٩٤	شركة مسافات لتأجير السيارات السياحية
٩٨٠,٤٠١	١,٠٩٦,٧٧٢	المجموع

١٢. التزامات مقابل عقود تأجير تمويلي

الجزء المتداول	٢٠١٧		الجزء المتداول	الجزء غير المتداول	المجموع	بلغ التمويل	الجهة المصدرة
	دينار أردني	دينار أردني					
شراء غلاظت عدد ٤ تمتد على (٢١) قط شمري يواقع ١٤,٧١٢ ديناراً أردنياً يستحق القسط الأول الأول بتاريخ ١٠ نيسان ٢٠١٧ ويستحق القسط الأخير بتاريخ ١٠ أيلول ٢٠١٩	١٩٢,١٠٦	٤٨,٠٢٦	٢٤٠,١٣٢		٢٨٥,٨١٠	شركة نيك للتأجير التمويلي	
شراء سيارات عدد (٥) تمتد على (٢٤) قط شمري يواقع ٢,٤٥٩ ديناراً أردنياً يستحق القسط الأول الأول بتاريخ ٢٠ أيلول ٢٠١١ ويستحق القسط الأخير بتاريخ ٢٠ آب ٢٠١٩	٥٢,٦٦٢	٢٤,٨٢٠	٧٧,٤٨٢		١٠٥,٩٢٥	شركة نيك للتأجير التمويلي	
شراء سيارات عدد (٥) تمتد على (٢٤) قط شمري يواقع ٢,٢٩٢ ديناراً أردنياً يستحق القسط الأول الأول بتاريخ ٥ أيلول ٢٠١٧ ويستحق القسط الأخير بتاريخ ٥ نيسان ٢٠١٩	٢٧,٠١٥	٩,١٧٦	٣٦,١٩١		٥٠,٤٢٦	شركة نيك للتأجير التمويلي	
شراء سيارات عدد (٤) ويصل تمتد على (٢٦) قط شمري يرتفع ٢,٤٥٧ ديناراً أردنياً يستحق القسط الأول الأول بتاريخ ٢٨ شباط ٢٠١٢ ويستحق القسط الأخير بتاريخ ٢٨ كانون الثاني ٢٠١٩	٢٨,٦٨١	٢,٢٨٦	٣١,٠٧٧	٧٦,٤٦٢	١١٠,٢٤٥	فريض بنك الأردن	
شراء غلاظت عدد ١٠ تمتد على (٢٦) قط شمري يواقع ٢٣,٦٦٤ ديناراً أردنياً يستحق القسط الأول الأول بتاريخ ١٨ أيلول ٢٠١٤ ويستحق القسط الأخير بتاريخ ١٨ أيلول ٢٠١٧				١٤٧,٠٥٢	١,٠٠٠,٠٠٠	بنك فلاحير للتصرفي - بنك الأردن	
شراء روزن قنطرة عدد ٢ تمتد على (٢١) قط شمري يرتفع ٢٠,٨٢٩ ديناراً أردنياً يستحق القسط الأول الأول بتاريخ ٢٠ تشرين الثاني ٢٠١٤ ويستحق القسط الأخير بتاريخ ٢٠ تموز ٢٠١٧				١٣١,٥٧٨	٤٠٠,٠٠٠	شركة نيك للتأجير التمويلي	
شراء يصل عدد (٢) تمتد على (١٨) قط شمري يواقع ٢,٤٥٩ ديناراً أردنياً يستحق القسط الأول الأول بتاريخ ٢٠ تموز ٢٠١٦ ويستحق القسط الأخير بتاريخ ٢٠ كانون الأول ٢٠١٧				٢٦,٤٢٢	٥٠,٤٢٦	شركة نيك للتأجير التمويلي	
	٢٠٩,٢٦٥	٩٤,٤١٢	٣٠٣,٦٧٨	٢٤١,١١٦		المجموع	

١٣. قروض

لبنك	تضمن	٢٠١٧		مئة الفلتة لمئوية	٢٠١٦
		الجزء غير المتداول	الجزء المتداول		
قروض بنك العربي		١,٢٢٢,٤٠٧	١,٢٢٢,٤٠٧	٨,٥	١,٠١٦,٢٠٠
قروض مخفي بنك	رهن جزء من أراضي الشركة كما هو متين في إلتصاح (٣)	.	١٢٥,٨٤٨	٧	٤٥٩,٢٥٢
المجموع		١,٢٢٢,٤٠٧	١,٣٤٨,٢٥٥		١,٥٠٥,٤٥٢

١٤. أرصدة دائنة أخرى

٢٠١٧	٢٠١٦	
دينار أردني	دينار أردني	
٢٦٤,٨٤٩	١٩٥,٢٣٧	أمانات المساهمين
١٨٠,٠٠٠	١٦٦,٢٣١	مخصص مكافآت
١٧٩,٣٣٨	٢١٦,٦١٥	مخصص ضريبة الدخل (*)
١٢٦,٢١٤	٧٢,٦٥٥	أمانات صندوق الإيداع
١١١,٩٦٩	٩١,١٢١	مصاريف مستحقة
٧٥,٨٣٤	٢٢,٣٢٠	مخصص قضايا
٥٥,٦٩٢	-	مخصص ديون فاقدة
٥٤,٩٧٦	٥,٤٧٢	إيرادات مؤجلة
٤٥,٠٠٠	٤٥,٠٠٠	مكافأة أعضاء مجلس الإدارة
٣٠,٧٦٥	٢٨,٤٨٣	أمانات الضمان الإجتماعي
٢٩,٧٧١	٣٠,١٩٩	أمانات أخرى
٣,٥٠٦	٣,١٧٨	تم موظفين دائنة
١,٠٩٠	١,٤١٠	أمانات ضريبة دخل
١,١٥٩,٠٠٤	٨٧٧,٩٢١	المجموع

(*) فيما يلي بيان حركة مخصص ضريبة الدخل خلال السنة:

٢٠١٧	٢٠١٦	
دينار أردني	دينار أردني	
٢١٦,٦١٥	٢٦٦,٩٢٤	الرصيد في بداية السنة
٢٥٨,٣٥٢	٢٤٧,٨٤٦	المكون خلال السنة
(٢١٥,١٧٩)	(٢١٨,٥٨٣)	المدفوع خلال السنة
(٨٠,٤٥٠)	(٧٩,٥٧٢)	مدفوع متما على حساب ضريبة الدخل
١٧٩,٣٣٨	٢١٦,٦١٥	الرصيد في نهاية السنة

(**) لم يتم التوصل الى تسوية نهائية مع دائرة ضريبة الدخل والمبيعات للشركة الام لعام ٢٠١٥ والشركات التابعة لعامي ٢٠١٥ و ٢٠١٦ الامر الذي قد ينتج عنه التزامات ضريبية.

١٥ بنوك دائنة

٢٠١٦	٢٠١٧	العملة	نسبة الفائدة	البنك
دينار أردني	دينار أردني	دينار أردني	%	بنك العربي
١,١١٢,٥١٢	٢,٨٣٦,٢١٣	دينار أردني	٨,٥	بنك القاهرة عمان
٧٤٢,٦١١	٩٥٣,٣٠٢	دينار أردني	٨,٥	بنك دبي بنك
٥٦٤,٨١٧	٦٠٤,٠٤٠	دينار أردني	٧,٧٥	بنك الاسكن للتجارة والتمويل
٤٧٥,٠٣٦	٤٩١,٨٧١	دينار أردني	٨,٥	بنك الأردن
١٨٦,٩٨٩	٣٥٣,٥٢٩	دينار أردني	٩,٢٥	المجموع
٢,٥٨١,١٦٦	٥,٢٣٩,٠٠٥			

١٦ التكلفة

٢٠١٦	٢٠١٧	
دينار أردني	دينار أردني	إستئجار البنايات
٥,١٠٥,٤٥٠	٥,٠٠٨,٩٧٣	محروقات
٢,٩٥٧,٨٣٢	٤,٢٩٤,٣١٤	إستيلكات
٢,٧٨٨,٠٠٨	٣,٣٧٩,٢٢٠	رواتب وأجور وملحقاتها
١,٤٢٢,٤٠٢	١,٦٣٠,٦٥٤	إكراميات نقل
٩٩٥,٤٤٧	١,٠٨٨,٨٨٠	قطع غيار وأدوات مستهلكة
٩٠٤,٣١٣	٩٦٤,٢٦٨	ترخيص وتأمين مركبات
٦١١,٩٢٢	٦٢٠,٧٩١	إطارات
٤١٢,٢٦٨	٣٦٥,٠٦٧	عمل إضافي
٢١٩,٢٥٤	٢٧١,٥٥٨	الضمان الإجتماعي
٢٠٠,٨٧٨	٢٣٨,٤٤٠	أجور إصلاح أليات
٣١٩,٩٨٩	١٩٣,٢٠٥	زيت وشحوم
١٣٧,٠٩٧	١٦٨,٦٩٥	تأمين صحي وحياة
١٤٠,١٨٧	١٤٤,٣٤١	مكافآت وإكراميات
١٤٨,٢١٢	١٤٢,١٨٧	امن وحماية
٩٠,٧٨٧	٩٠,٦٠٣	كهرباء ومياه
٧٨,٣٦٨	٨٥,٥١٤	رسوم حكومية
٣٧,٨٧٠	٤٩,٠٢٨	ملابس عمل وأدوات سلامة عامة
٢٩,٠٩٦	٣٩,٥٥٣	صندوق الإنذار
٢٩,١٣٥	٣٣,٤٦٢	مراقبة وتتبع مركبات
٤١,١٩١	٢٩,٣٠١	تحميل وتنزيل
١٧,٦٢٨	٢٨,٤٦٧	مكافاة نياية الخدمة
-	٢٤,٠٨٦	سفر وتقلات
١٧,١٣٩	٢٠,٤٩٣	تدريب
٧,١٤٥	١٤,٩٧٥	إيجار
١٢,٠٠٠	١٢,٠٠٠	لوازم
٤,٨٧٣	٩,٨٣٨	إتصالات
٤,٩٥١	٤,٤٨٧	تجهيز طرق
-	٤,٣٠٠	حوادث ومخالفات مركبات
٢,٥١٩	٤,٠٥٨	دعاية وإعلان
١,٩٤٣	١,٩٤٤	متفرقة
٦٥٦	١,٧٠٣	مواد تنظيف ومطبخ
٧٨٣	١٢٨	المجموع
١٦,٧٤٠,٣٤٣	١٨,٩٦٤,٥٣٣	

١٧ . محطة الوقود بالصفائي

٢٠١٦	٢٠١٧
دينار أردني	دينار أردني
٢,٨٥٧,٥٠٧	٣,٩٩٣,٩٥٤
(٢,٧٤٦,٧١٥)	(٣,٨٧٨,٤٣٩)
١١٠,٧٩٢	١١٥,٥١٥

إيرادات محطة الوقود

تكاليف محطة الوقود

الصفائي

١٨ . إيرادات أخرى بالصفائي

٢٠١٦	٢٠١٧
دينار أردني	دينار أردني
١٠١,٣١٤	١٤١,٨٩٥
١,١٥٣	(٨٩٩)
(١,٦٥٧)	-
١٠٠,٨١٠	١٤٠,٩٩٦

إيراد إيجار وأخرى بالصفائي

(خسائر) أرباح بيع ممتلكات ومعدات

فرق عملة

الصفائي

١٩. مصاريف إدارية

٢٠١٦	٢٠١٧	
دينار أردني	دينار أردني	
٢٠٧,٦٨٦	٢١٤,٧٨٧	رواتب وأجور وملحقاتها
١٤٥,٠٠٠	١٥١,٥٣٤	مكافآت
٧٨,٠٠٠	٧٨,٠٠٠	بدل تنقلات أعضاء مجلس الإدارة
٦٠,٠٠٠	٦٠,٠٠٠	إلتزامات قانونية محتملة
٣٣,٤٥٣	٥٦,٣٩٩	إشتراكات وطوابع ورسوم حكومية
٤٩,٢٣١	٤٨,٨٣١	إستيلكاكات
٤٥,٠٠٠	٤٥,٠٠٠	مكافآت أعضاء مجلس الإدارة
٧٥,٠٠٠	٤٠,٠٠٠	ديون مشكوك في تحصيلها
٤٩,١٧٣	٣٢,٦٩٨	أتعاب مهنية
٢٩,٨٢٤	٣١,٩٢٨	مصاريف وعمولات بنكية
٢٤,٣٢٢	٢٧,٩٢٥	تبرعات وكراميات وهدايا
٢١,٧٨٠	٢٢,٨٤٣	الضمان الإجتماعي
١٨,٠٠٠	٢١,٠٠٠	عمولة تحصيل
٣٠,٢٧٤	٢٠,٩٤٢	إيجار
١٢,٠٠٤	١٦,٦٣٨	إتصالات
١٧,١٠١	١٥,٤٧٠	مياه وكهرباء
١٠,٨٧٩	١٤,٦٣٨	عمل إضافي
١٢,١١٤	١٤,٦١٧	مصاريف سيارات ومحروقات
١٠,٩٠٣	١٢,٤٨٨	قرطاسية ومطبوعات
٨,٣٨٦	١١,٥٧٦	صيانة
٥,٤٤٠	٩,٠٤٢	منفردة
٨,٨٨١	٦,٥٢٧	تأمين صحي وحياة
٤,٠٣٣	٤,٩١١	لوازم مستهلكة
٥,٥١٣	٤,٧٥٧	صندوق الادخار
٤,٩٩٨	٤,٠٨٤	سفر وتنقلات
٤,٦٨٤	٢,٩٤٤	دعاية وإعلان
٩٧٢	٢,٧٧٣	لوازم كمبيوتر
١,٨٢٦	٢,٧١٥	إجتماعات
٢,١٤٢	١,٦٨٤	تأمين
٧,٥٦٨	٢٧٢	تدريب
٩٧٤,١٨٧	٩٧٧,٠٢٣	المجموع

(*) من ضمن المصاريف أعلاه مبلغ ١١٠,٠٠٠ دينار أردني يمثل رواتب ومكافآت للإدارة العليا في الشركة.

٢٠. كتاب المستشار القانوني

كما جاء في كتاب المستشار القانوني للشركة، بلغ مجموع القضايا المقامة من قبل الغير على الشركة ٣٢٥,٢٩٤ ديناراً أردنياً وقضايا عدد (٨) غير محددة القيمة كما بلغ مجموع القضايا المقامة من قبل الشركة على الغير ٢٦٨,١٨٨ ديناراً أردنياً وقضايا عدد (٢) غير محددة القيمة وما زالت تلك القضايا منظورة أمام المحاكم المختصة، وبرأي إدارة الشركة بأن المخصصات التي تم أخذها كافية لمواجهة أي إلتزامات طارئة.

٢١. الإلتزامات الطارئة

يوجد على الشركة بتاريخ قائمة المركز المالي الإلتزامات الطارئة التالية:

٢٠١٧	
دينار أردني	
١,٣٩٥,٧٣١	كفالات
١,٢٥٢,٣٢٨	كمبيالات
(١٤٨,٣٢٣)	يطرح : تأمينات
٢,٤٩٩,٧٣٦	الصافي

٢٢. أرباح محتفظ بها

بلغت نسبة الأرباح المقترحة توزيعها على المساهمين للعام الحالي (٥%) أو ما يعادل (٩٢٥,٠٠٠) دينار أردني وهذه النسبة خاضعة لموافقة الهيئة العامة للمساهمين.

٢٣. إدارة المخاطر

أ. مخاطر رأس المال

يتم مراجعة مكونات رأس المال بشكل منتظم ويتم الأخذ بعين الاعتبار تكلفة رأس المال والمخاطر المرتبطة فيه، كما يتم التحكم برأس المال لضمان استمرارية الأعمال وزيادة العوائد من خلال تحقيق التوازن الأمثل بين حقوق الملكية والديون.

ب. مخاطر سعر الصرف

- هي المخاطر الناتجة عن تذبذب القيمة العادلة أو التدفقات النقدية المستقبلية لأداة مالية بسبب التغير في سعر الصرف الأجنبي.
- تنشأ مخاطر سعر الصرف نتيجة لتنفيذ معاملات تجارية بالعملة الأجنبية مما يفرض نوعاً من المخاطر نتيجة لتقلبات أسعار صرف هذه العملات خلال السنة.
- تتم إدارة هذه المخاطر عن طريق إجراءات خاصة بأسعار الصرف الأجنبي.

ج. مخاطر سعر الفائدة

- هي المخاطر الناتجة عن تذبذب القيمة العادلة أو التدفقات النقدية المستقبلية لأداة مالية بسبب التغيرات في سعر الفائدة في السوق.
- تنشأ مخاطر سعر الفائدة للأدوات المالية نتيجة للتغيرات بأسعار الفائدة السوقية الناتجة عن عمليات الإقتراض والإيداع في البنوك.
- تتم إدارة المخاطر عن طريق المحافظة على الجمع ما بين أرصدة أسعار الفائدة المتقبلية والثابتة خلال السنة المالية بطريقة ملائمة.
- يوضح الجدول التالي حساسية الربح أو الخسارة وحقوق الملكية للتغير على أسعار الفوائد التي تدفعها المنشأة على اقتراضها من البنوك:

الأثر على الربح (الخسارة) وحقوق الملكية	التغير في الفائدة	كما في ٣١ كانون الأول ٢٠١٧
دينار أردني	%	
٤١,٧٣٠ ±	٠,٥	التسييلات البنكية (شاملة القروض)

د. مخاطر السعر الأخرى

- هي المخاطر الناتجة عن تذبذب القيمة العادلة أو التدفقات النقدية المستقبلية لأداة مالية بسبب التغيرات في أسعار السوق (بإستثناء تلك الناتجة عن مخاطر سعر الفائدة أو مخاطر سعر الصرف) سواء تسبب في هذه التغيرات عوامل خاصة بالأداة المالية الفردية أو الجبهة التي أصدرتها، أو عوامل تؤثر على جميع الأدوات المالية المشابهة المتداولة في السوق.
- تنشأ مخاطر السعر الأخرى للأدوات المالية نتيجة الاستثمارات في أدوات حقوق الملكية.

هـ. مخاطر الائتمان

- هي المخاطر الناتجة عن الخسارة المالية من عدم قدرة طرف أداة المالية من القيام بتنفيذ لإلتزاماته.
- يتم مراقبة معدلات الائتمان بانتظام للجهات المدينة وحجم المعاملات مع هذه الجهات خلال السنة.
- يتم تقييم الائتمان بصورة مستمرة من ناحية الأوضاع والظروف الاقتصادية للجهة المدينة.
- تمثل القيم التي تظهر بها الموجودات المالية في القوائم المالية الحد الأقصى من نسب التعرض لمخاطر الائتمان، بدون الأخذ بعين الإعتبار قيمة أي ضمانات تم الحصول عليها.

و. مخاطر السيولة

- هي مخاطر عدم القدرة على ممداد الإلتزامات المالية التي تمت تسويتها من خلال تسليم نقد أو موجود مالي آخر.
- تتم إدارة مخاطر السيولة عن طريق الرقابة على التدفقات النقدية ومقارنتها مع تواريخ استحقاق الموجودات والمطلوبات المالية.
- يوضح الجدول التالي تواريخ استحقاق الموجودات والمطلوبات المالية كما في ٣١ كانون أول:

٢٠١٦		٢٠١٧		الوصف
أقل من سنة	سنة فأكثر	أقل من سنة	سنة فأكثر	
				الموجودات المالية:
	دينار أردني	دينار أردني	دينار أردني	إستثمارات في شركات زميلة
	-	١,٥٧١,١٨٢	-	موجودات مالية بقيمة المعللة
١,٥٩٧,٧٤٩	-	١٨٤,٧٥٩	-	من خلال النخل الشامل الأخر
١٦٤,٢٨١	-	٧١,٧٥٠	-	شيكات في الصندوق
-	٣,٦٢٠,١٤٤	-	٤,٦٣٤,١٥٦	ذمم تجارية مدينة
-	٣٤٧,٥٨٦	-	٣١٧,٨٦٨	أرصدة مدينة أخرى
-	١,٦٢٨,٢٠٣	-	٥٠٩,٢٢٦	ذمم أطراف ذات علاقة مدينة
-	٨,٢٠٩	-	١٦,٣٨٢	نقد وندف معدل
١,٧٦٢,١٣٠	٥,٦٢٤,٢٤٢	١,٨٢٧,١٩٢	٥,٤٧٧,٦٤٣	المجموع
				المطلوبات المالية:
٣٩,٨١٤	٣٥١,٨٠٢	٩٤,٤١٣	٣٠١,٢٦٥	إلتزام مقبل عند تأخير تمويل
٦١١,٥٧٤	٢,٠٢٢,٧٩٦	٢٦٤,٥٢٧	١,٧٢٠,١٤٣	شيكات مزجلة للدفع
٤٠١,٦٥٢	١,١٠٤,٠٠٠	١,٢٣٢,٤٠٧	١,٤٧٧,٨٤٨	فروض
-	١,١٨٨,٢٥١	-	١,٠٦٥,٧٨١	ذمم تجارية دائنة
-	٤٦٧,٢٨٣	-	٦١٣,١٦٤	أرصدة دائنة لأخرى
-	٤٠,٧٤٤	-	٣٤,٥٦٢	ذمم أطراف ذات علاقة دائنة
-	٣,٥٨١,٩٦٦	-	٥,٢٣٩,٠٠٥	بنوك دائنة
١,٠٥٣,٠٤٠	٨,٧٥٦,٨٤٢	١,٥٩٢,٣٤٧	١٠,٤٦١,٧٦٩	المجموع

٢٤. القيمة العادلة للأدوات المالية

- تقوم المنشأة بتصنيف طرق قياس القيمة العادلة باستخدام التسلسل الهرمي للقيمة العادلة الذي يعكس أهمية المدخلات المستخدمة في عمل طرق القياس. وفيما يلي التسلسل الهرمي للقيمة العادلة للأدوات المالية التي تم تقييمها:
- المستوى (١): أسعار معلنة (غير معدلة) في أسواق نشطة لوجودات ومطلوبات مماثلة.
- المستوى (٢): مدخلات غير الأسعار المعلنة ضمن المستوى (١) والقابلة للملاحظة للموجود أو المطلوب، إما بشكل مباشر (مثل الأسعار) أو بشكل غير مباشر (مثل المشتق من الأسعار).
- المستوى (٣): مدخلات للموجود أو المطلوب التي ليست على أساس معلومات السوق القابلة للملاحظة.

٣١ كانون الأول ٢٠١٧			
المجموع	٣	٢	١
دينار أردني	دينار أردني	دينار أردني	دينار أردني
١٨٤,٧٥٩	١٨٤,٧٥٩	-	-

٢٥. القوائم المالية للشركات التابعة

تشمل القوائم المالية الموحدة القوائم المالية للشركات التابعة كما في ٣١ كانون الأول ٢٠١٧ وهي على النحو التالي:

اسم الشركة	الصفة القانونية	رأس المال المدفوع	نسبة الملكية	مجموع الموجودات	مجموع المطلوبات	الأرباح المحتفظ بها
دينار أردني	دينار أردني	دينار أردني	%	دينار أردني	دينار أردني	دينار أردني
شركة الأريفة للخدمات وتوريد المعدات والإيكة التحتية	شركة مسؤولة محدودة	١٠٠,٠٠٠	٩٩,٩	٤٩٩,٥١٨	٢٠,٩٥٠	١٨,٢٠١
شركة سلفك لتأجير السيارات	شركة مسؤولة محدودة	٥٠٠,٠٠٠	١٠٠	٢,١٢٥,٧٦٦	١,٥١٨,٢١٧	١٠٢,٨٥٥

٢٦. معايير وتفسيرات أصدرت ولم تصبح سارية المفعول بعد

لغاية تاريخ القوائم المالية، تم إصدار المعايير والتفسيرات التالية من قبل مجلس معايير المحاسبة الدولية والتي لم تصبح سارية المفعول بعد:

رقم المعيار أو التفسير	البيان	تاريخ النفاذ
المعيار الدولي للتقارير المالية (٩) - جديد	الأدوات المالية.	١ كانون ثاني ٢٠١٨ أو بعد
المعيار الدولي لإعداد التقارير المالية (١٥) - جديد	إيرادات العقود الموقعة مع العملاء.	١ كانون ثاني ٢٠١٨ أو بعد
المعيار الدولي لإعداد التقارير المالية (١٦) - جديد "عقود الإيجار"	الإعتراف بجميع عقود الإيجار في قائمة المركز المالي دون أن يكون هناك تمييز بين عقود الإيجار التشغيلية والتمويلية.	١ كانون ثاني ٢٠١٩ أو بعد
المعيار الدولي لإعداد التقارير المالية (١٧)	عقود التامين	١ كانون ثاني ٢٠٢١ أو بعد
تفسير رقم ٢٢	المعاملات بالعملة الأجنبية	١ كانون ثاني ٢٠١٨ أو بعد
تفسير رقم ٢٣	عدم التيقن من المعالجات حول ضريبة الدخل	١ كانون ثاني ٢٠١٩ أو بعد

وباعتقاد الإدارة لا يمكن أن يكون لتبني هذه المعايير وتفسيراتها في الفترات انحائية أو مستقبلية أثر جوهري على القوائم المالية.

**Masafat for Specialized Transport Company
Public Shareholding Company
Amman-The Hashemite Kingdom of Jordan**

**Consolidated Financial Statements
and Independent Auditor's Report
for the year ended December 31, 2017**

**Masafat for Specialized Transport Company
Public Shareholding Company
Amman-The Hashemite Kingdom of Jordan**

Index

	<u>Page</u>
Independent auditor's report	-
Consolidated statement of financial position as at December 31, 2017	1-2
Consolidated statement of comprehensive income for the year ended December 31, 2017	3
Consolidated statement of changes in equity for the year ended December 31, 2017	4
Consolidated statement of cash flows for the year ended December 31, 2017	5
Note to consolidated financial statements	6-25

105180728

Independent Auditors Report

To the Shareholders

Masafat for Specialized Transport Company
Public Shareholding Company
Amman-The Hashemite Kingdom of Jordan

Opinion

We have audited the consolidated financial statements of Masafat for Specialized Transport Company (Public Shareholding Company), which comprise the consolidated statement of financial position as at December 31, 2017, and the consolidated statement of comprehensive income, consolidated statement of changes in equity and consolidated statement of cash flows for the year then ended, and notes to the consolidated financial statements, including a summary of significant accounting policies.

In our opinion, the accompanying consolidated financial statements present fairly, in all material respects, the consolidated financial position of the Company as at December 31, 2017, and of its consolidated financial performance and consolidated cash flows for the year then ended in accordance with International Financial Reporting Standards.

Basis for Opinion

We conducted our audit in accordance with International Standards on Auditing. Our responsibilities under those standards are further described in the *Auditors' Responsibilities for the Audit of the Financial Statements* section of our report.

We are independent of the Company in accordance with the International Ethics Standards Board for Accountants' Code of Ethics for Professional Accountants (IESBA Code) together with the ethical requirements that are relevant to our audit of the financial statements, and we have fulfilled our other ethical responsibilities in accordance with these requirements and the IESBA Code.

We believe that the audit evidence we have obtained is sufficient and appropriate to provide a basis for our opinion.

Key Audit Matters

Key audit matters are those matters that, in our professional judgment, were of most significance in our audit of the financial statements of the current period. These matters were addressed in the context of our audit of the financial statements as a whole, and in forming our opinion thereon, and we do not provide a separate opinion on these matters.

Adequacy of doubtful trade receivables provision

The balance of trade receivables and checks under collection amounting to JD 5,114,441 as of December 31, 2017 and the company's management estimated the provision for doubtful debts for an amount of JD 408,535.

Scope of audit

Audit procedures included verifying the control procedures used by management on the collection process of receivables, and also we reviewed aging of trade receivables in addition to subsequent collections, guaranteed obtained against these receivables, and examined the sufficiency of the provision provided for the receivables through evaluating management hypotheses.

We evaluated the adequacy of the company's disclosures about significant estimates made for providing the doubtful provision.

Other Information

Management is responsible for the other information. The other information comprises the *[information included in the annual report, but does not include the consolidated financial statements and our auditors' report thereon.]*

Our opinion on the financial statements does not cover the other information and we do not express any form of assurance conclusion thereon.

In connection with our audit of the financial statements, our responsibility is to read the other information and, in doing so, consider whether the other information is materially inconsistent with the financial statements or our knowledge obtained in the audit, or otherwise appears to be materially misstated. If, based on the work we have performed, we conclude that there is a material misstatement of this other information, we are required to report that fact. We have nothing to report in this regard.

Responsibilities of Management and Those Charged with Governance for the Financial Statements

Management is responsible for the preparation and fair presentation of the financial statements in accordance with International Financial Reporting Standard, and for such internal control as management determines is necessary to enable the preparation of financial statements that are free from material misstatement, whether due to fraud or error.

In preparing the financial statements, management is responsible for assessing the Company's ability to continue as a going concern, disclosing, as applicable, matters related to going concern and using the going concern basis of accounting unless management either intends to liquidate the Company or to cease operations, or has no realistic alternative but to do so.

Those charged with governance are responsible for overseeing the Company's financial reporting process.

Auditors' Responsibilities for the Audit of the Financial Statements

Our objectives are to obtain reasonable assurance about whether the financial statements as a whole are free from material misstatement, whether due to fraud or error, and to issue an auditors' report that includes our opinion. Reasonable assurance is a high level of assurance, but is not a guarantee that an audit conducted in accordance with International Standards on Auditing (ISAs) will always detect a material misstatement when it exists. Misstatements can arise from fraud or error and are considered material if, individually or in the aggregate, they could reasonably be expected to influence the economic decisions of users taken on the basis of these financial statements.

As part of an audit in accordance with International Standard on Auditing, we exercise professional judgment and maintain professional skepticism throughout the audit. We also:

- Identify and assess the risks of material misstatement of the financial statements, whether due to fraud or error, design and perform audit procedures responsive to those risks, and obtain audit evidence that is sufficient and appropriate to provide a basis for our opinion. The risk of not detecting a material misstatement resulting from fraud is higher than for one resulting from error, as fraud may involve collusion, forgery, intentional omissions, misrepresentations, or the override of internal control.
- Obtain an understanding of internal control relevant to the audit in order to design audit procedures that are appropriate in the circumstances, but not for the purpose of expressing an opinion on the effectiveness of the Company's internal control.
- Evaluate the appropriateness of accounting policies used and the reasonableness of accounting estimates and related disclosures made by management.
- Conclude on the appropriateness of management's use of the going concern basis of accounting and, based on the audit evidence obtained, whether a material uncertainty exists related to events or conditions that may cast significant doubt on the Company's ability to continue as a going concern. If we conclude that a material uncertainty exists, we are required to draw attention in our auditors' report to the related disclosures in the financial statements or, if such disclosures are inadequate, to modify our opinion. Our conclusions are based on the audit evidence obtained up to the date of our auditors' report. However, future events or conditions may cause the Company to cease to continue as a going concern.
- Evaluate the overall presentation, structure and content of the financial statements, including the disclosures, and whether the financial statements represent the underlying transactions and events in a manner that achieves fair presentation.
- Obtain sufficient appropriate and it evidence regarding, the consolidated financial information of the entities or business activities within the group to express an opinion on the consolidated financial statements. We are responsible for the direction, supervision and performance of the group audit. We remain solely responsible for our audit opinion.
- We communicate with those charged with governance regarding, among other matters, the planned scope and timing of the audit and significant audit findings, including any significant deficiencies in internal control that we identify during our audit.
- We also provide those charged with governance with a statement that we have complied with relevant ethical requirements regarding independence, and communicate with them all relationships and other matters that may reasonably be thought to bear on our independence, and where applicable, related safeguards.

From the matters communicated with those charged with governance, we determine those matters that were of most significance in the audit of the financial statements of the current period and are therefore the key audit matters. We describe these matters in our auditors' report unless law or regulation precludes public disclosure about the matter or when, in extremely rare circumstances, we determine that a matter should not be communicated in our report because the adverse consequences of doing so would reasonably be expected to outweigh the public interest benefits of such communication.

Report on Other Legal and Regulatory Requirements

The Company has proper accounting records which are, in all material respects, consistent with the accompanying financial statements, accordingly, we recommend to approve these financial statements by the general assembly.



Talal Abu-Ghazaleh & Co. International

Aziz Abdelkader
(License # 867)

Amman - January 25, 2018

Masafat for Specialized Transport Company
Public Shareholding Company
Amman-The Hashemite Kingdom of Jordan

Consolidated statement of financial position as at December 31, 2017

	<u>Notes</u>	<u>2017</u>	<u>2016</u>
ASSETS		JD	JD
Non-current Assets			
Property and equipment	3	26,196,991	23,641,227
Investments in associates	4	1,571,183	1,597,749
Financial assets at fair value through other comprehensive income	5	184,759	164,381
Checks on hand		71,750	-
Total Non-current Assets		28,024,683	25,403,357
Current Assets			
Inventory	6	575,682	674,587
Trade receivables	7	4,634,156	3,630,144
Other debit balances	8	887,116	762,011
Related parties receivables	9	509,236	1,638,303
Cash and cash equivalents	10	16,383	8,209
Total Current Assets		6,622,573	6,713,254
Total Assets		34,647,256	32,116,611

Masafat for Specialized Transport Company
Public Shareholding Company
Amman-The Hashemite Kingdom of Jordan

Consolidated statement of financial position as at December 31, 2017

	Notes	2017	2016
		JD	JD
EQUITY AND LIABILITIES			
Equity			
Capital		18,500,000	18,500,000
Statutory reserve	11	1,096,772	980,401
Voluntary reserve		970,856	861,241
Change in fair value of investments in financial assets at fair value through other comprehensive income		(69,524)	(62,954)
Change in fair value of investments in financial assets at fair value through other comprehensive income - associates		(25,896)	(23,041)
Retained earnings	22	1,549,695	1,639,119
Total equity before non-controlling interests		22,021,903	21,894,766
Non-controlling interests		1,311	1,325
Total equity		22,023,214	21,896,091
Non- current liabilities			
Finance lease obligation	12	94,413	39,814
Deferred checks -non - current		264,527	611,574
Loans -non - current	13	1,233,407	401,652
End of service provision		24,086	-
Total Non- Current Liabilities		1,616,433	1,053,040
Current Liabilities			
Trade payables		1,065,781	1,188,251
Other credit balances	14	1,159,004	877,921
Deferred checks		1,730,143	2,022,796
Related parties payables	9	34,563	40,744
Finance lease obligation	12	301,265	351,802
Loans	13	1,477,848	1,104,000
Banks overdraft	15	5,239,005	3,581,966
Total Current Liabilities		11,007,609	9,167,480
Total Liabilities		12,624,042	10,220,520
TOTAL EQUITY AND LIABILITIES		34,647,256	32,116,611

Masafat for Specialized Transport Company
Public Shareholding Company
Amman-The Hashemite Kingdom of Jordan

Consolidated statement of comprehensive income for the year ended December 31, 2017

	<u>Notes</u>	<u>2017</u>	<u>2016</u>
		JD	JD
Revenues		21,485,353	19,104,047
Cost	16	(18,964,533)	(16,740,343)
Fuel station, net	17	<u>115,515</u>	<u>110,792</u>
Gross profit		2,636,335	2,474,496
Other revenues, net	18	140,996	100,810
Administrative expenses	19	(977,023)	(974,187)
Finance cost		(662,257)	(455,954)
Shares of results of associates	4	<u>11,702</u>	<u>56,106</u>
Profit before tax		1,149,753	1,201,271
Income tax provision	14	(258,352)	(247,846)
Income tax paid for previous years		<u>(14,853)</u>	<u>-</u>
Profit		876,548	953,425
Other Comprehensive Income			
Change in fair value of investments in financial assets at fair value through other comprehensive income		(6,570)	(56,363)
Change in fair value of investments in financial assets at fair value through other comprehensive income - associates		<u>(2,855)</u>	<u>(17,430)</u>
Total Comprehensive Income		<u>867,123</u>	<u>879,632</u>
Profit attributable to:			
Shareholders of the parent		876,562	953,444
Non-controlling interests		<u>(14)</u>	<u>(19)</u>
Total		<u>876,548</u>	<u>953,425</u>
Total comprehensive income attributable to:			
Shareholders of the parent		867,137	879,651
Non-controlling interests		<u>(14)</u>	<u>(19)</u>
Total		<u>867,123</u>	<u>879,632</u>
Weighted average number of shares		<u>18,500,000</u>	<u>18,500,000</u>
Basic earnings per share		<u>JD -/047</u>	<u>JD -/052</u>

Masafat for Specialized Transport Company
Public Shareholding Company
Amman-The Hashemite Kingdom of Jordan

Consolidated statement of changes in equity for the year ended December 31, 2017

	Capital		Statutory reserve	Voluntary reserve	Accumulated change in fair value of investment in financial assets through other comprehensive income		Retained earnings	Total before non-controlling interests		Non-controlling interests		Total
	JD	JD			JD	JD		JD	JD	JD	JD	
Balance as at January 1, 2016	18,500,000	858,367	744,045	(6,591)	(5,611)	924,905	21,015,115	1,344	21,016,459			
Comprehensive income	-	-	-	(56,363)	(17,430)	953,444	879,651	(19)	879,632			
Reserves	-	122,034	117,196	-	-	(239,230)	-	-	-			
Balance as at December 31, 2016	18,500,000	980,401	861,241	(62,954)	(23,041)	1,639,119	21,894,766	1,325	21,896,091			
Distributed dividends	-	-	-	-	(740,000)	(740,000)	(740,000)		(740,000)			(740,000)
Comprehensive income	-	-	-	(6,570)	(2,855)	876,562	867,137	(14)	867,123			
Reserves	-	116,371	109,615	-	-	(225,986)	-	-	-			
Balance as at December 31, 2017	18,500,000	1,096,772	970,856	(69,524)	(25,896)	1,549,695	22,021,903	1,311	22,023,214			

Masafat for Specialized Transport Company
Public Shareholding Company
Amman-The Hashemite Kingdom of Jordan

Consolidated statement of cash flows for the year ended December 31, 2017

	2017	2016
	JD	JD
Cash Flow From Operating Activities		
Profit before tax	1,149,753	1,201,271
Adjustments for:		
Depreciation	3,466,583	2,875,745
Loss (profit) from sale of property and equipment	899	(1,153)
Doubtful debts	40,000	750,000
Shares of results of associates	(11,702)	(56,106)
Change in operating assets and liabilities:		
Checks on hand	(71,750)	41,720
Inventory	98,905	(245,538)
Trade receivables	(1,044,012)	415,120
Other debit balances	(125,105)	82,465
Related parties receivables	1,129,067	(1,115,315)
Deferred checks	(639,700)	1,408,194
End of service provision	24,086	-
Related parties payables	(6,181)	(9,761)
Trade payables	(122,470)	(1,584,845)
Other credit balances	318,360	6,887
	<u>4,206,733</u>	<u>3,768,684</u>
Income tax paid	(310,482)	(298,155)
Net cash flows from operating activities	<u>3,896,251</u>	<u>3,470,529</u>
Cash Flows From Investing Activities		
Change in fair value of investments in financial assets at fair value through other comprehensive income	(26,948)	(108,661)
Purchase of property and equipment	(6,203,843)	(4,548,048)
Proceeds from sale of property and equipment	143,192	54,287
Investments in associates	35,413	16,741
Net cash Flows from investing activities	<u>(6,052,186)</u>	<u>(4,585,681)</u>
Cash Flow From Financing Activities		
Distributed dividends	(740,000)	-
Finance lease obligation	41,467	(465,521)
Loans	1,205,603	789,292
Banks overdraft	1,657,039	788,024
Net cash flows from financing activities	<u>2,164,109</u>	<u>1,111,795</u>
Net change in cash and cash equivalents	<u>8,174</u>	<u>(3,357)</u>
Cash and cash equivalents - beginning of year	<u>8,209</u>	<u>11,566</u>
Cash and cash equivalents - end of year	<u>16,383</u>	<u>8,209</u>

**Masafat for Specialized Transport Company
Public Shareholding Company
Amman-The Hashemite Kingdom of Jordan**

Note to consolidated financial statements

1. Legal status and activity

- Legal status and activity for parent company and subsidiaries as follows:

Company name	Legal status	Registration date at the Ministry of Industry and Trade	Rigester No.	Main activities
Masafat for Specialized Transport	Public shareholding company	March 6, 2006	391	The practice of specialiged transportation for construction materials, ready mix concrete, goods, crude and petroleum products, liquid chemicals, and oils
Jordanian Company for crushers and the supply of equipment and construction machinery	Limited liability company	November 29, 1995	4195	Trade in construction supplies, extraction of garvels and sand of all kinds and mining , and management of crushers for the purpose of the company
Masafat for Car Leasing	Limited liability company	December 18, 2014	39044	Sell and purchase the new and used cars, delivery service for client and rent cars

- The financial statement have been approved by board of direction in its session held on January 24, 2018 and it require approval of the General Assembly.

2. Financial statements preparation framework Significant accounting policies

Financial statements preparation framework

The financial statements have been prepared in accordance with International Financial Reporting Standards.

Measurement bases used in preparing the financial statements

The financial statements have been prepared on the historical cost basis except for measurement of certain items at bases other than historical cost.

Functional and presentation currency

The financial statements have been presented in the Jordanian dinar (JD) which is the functional currency of the entity.

Using of estimates

- When preparing of financial statements, management uses judgments, assessments and assumptions that affect applying the accounting policies and carrying amounts of assets, liabilities, revenue and expenses. Actual result may differ from these estimates.
- Change in estimates shall be recognized in the period of the change, and future periods if the change affects them.
- For example, estimates may be required for doubtful and bad debts, inventory obsolescence, useful lives of depreciable assets, provisions, any legal cases against the entity

- **Basis of consolidation**

- Control is presumed to exist when the investor is exposed, or has rights, to variable returns from its involvement with the investee and has the ability to affect those returns through its power over the investee, unless, in exceptional circumstances, it can be clearly demonstrated that such ownership does not constitute control.
- Intergroup balances, transactions, income and expenses among the group (the parent and the subsidiaries) shall be eliminated in full.
- Non-controlling interests represent the equity in a subsidiary not attributable, directly or indirectly, to the parent.

- **Property and equipment**

- Property and equipment are initially recognized at their cost being their purchase price plus any other costs directly attributable to bringing the assets to the location and condition necessary for them to be capable of operating in the manner intended by management.
- After initial recognition, the property and equipment are carried, in the statement of financial position, at their cost less any accumulated depreciation and any accumulated impairment. Land is not depreciated.
- The depreciation charge for each period is recognized as expense. Depreciation is calculated on a straight line basis, which reflects the pattern in which the asset's future economic benefits are expected to be consumed over the estimated useful life of the assets using the following rates:

<u>Category</u>	<u>Depreciation rate</u>
	%
Vehicles and pumps	5_15
Buildings and hangers	7_10
Fuel station	5_25
Electronic and computers hard ware and software	15
Equipment and Tools	12
Furniture	10

- The estimated useful lives are reviewed at each year-end, with the effect of any changes in estimate accounted for on a prospective basis.
- The carrying values of property and equipment are reviewed for impairment when events or changes in the circumstances indicate the carrying value may not be recoverable. If any such indication of impairment exists, impairments losses are calculated in accordance with impairment of assets policy.
- On the subsequent derecognition (sale or retirement) of the property and equipment, the resulting gain or loss, being the difference between the net disposal proceed, if any, and the carrying amount, is included in profit or loss.

- **Finance lease**

Assets held under finance leases are initially recognized as assets and liabilities of the entity at the lower of the fair value of the assets and the present value of the minimum lease payments discounted at the entity's incremental rate. Any initial direct costs of the lessee are added to the amount recognized as an asset. The corresponding liability to the lessor is included in the entity's statement of financial position as a finance lease obligation. Lease payments are apportioned between finance charges and reduction of the lease obligation so as to produce a constant rate of interest on the remaining balance of the liability. Lease finance charges are recognized as expenses. Assets held under finance leases are depreciated over their expected useful lives on the same basis as owned assets or, where shorter, the term of the relevant lease. Initial direct costs incurred in connection with leasing activities by the entity are added to the amount of recognized assets.

- **Investments in associates**

- An associate is an entity over which the investor has significant influence and that is neither a subsidiary nor an interest in a joint venture. Significant influence is the power to participate in the financial and operating policy decisions of the investee but is not control or joint control over those policies.
- The entity's investment in its associate is accounted for under the equity method of accounting. Under the equity method, the investment in an associate is initially recognized at cost and the carrying amount is increased or decreased to recognize the investor's share of the profit or loss of the investee after the date of acquisition. The investor's share of the profit or loss of the investee is recognized in the investor's profit or loss. Distributions received from an investee reduce the carrying amount of the investment. Adjustment to the carrying amount may also be necessary for changes in the investor's proportionate interest in the investee arising from changes in the investee are other comprehensive income. The investor's share of those changes is recognized in other comprehensive income of the investor.
- Adjustment to the carrying amount may also be necessary for changes in the investor's proportionate interest in the investee arising from changes in the investee are other comprehensive income. The investor's share of those changes is recognized in other comprehensive income of the investor.
- Intra-entity profit and loss transactions are eliminated to the extent of the investor's interest in the relevant associate.

- **Inventory**

- Inventories are measured at the lower of cost and net realizable value.
- Inventory costs comprise all costs of purchase, costs of conversion and other costs incurred in bringing the inventories to their present location and condition.
- Inventory cost is determined using the weighted average method.
- Net realizable value is the estimated usage price in the ordinary course of business less the estimated costs of completion and the estimated costs necessary to make the usage.

- **Related parties**

- Transactions with related parties represent transfer of resources, services, or obligations between related parties.
- Terms and conditions relating to related party transactions are approved by management.

- **Financial instruments**

Financial instrument is any contract that gives rise to a financial asset of one entity and financial liability or equity instrument of another entity.

- **Financial assets**

- A financial asset is any asset that is:
 - (a) Cash;
 - (b) An equity instrument of another entity;
 - (c) A contractual right to receive cash or another financial asset from another entity, or to exchange financial assets or financial liabilities with another entity under conditions that are potentially favorable to the entity.
 - (d) A contract that will or may be settled in the entity's own equity instruments.
- Financial assets are initially measured at fair value plus, in the case of a financial asset not at fair value through profit or loss, transaction costs that are directly attributable to the acquisition of the financial asset.
- All recognized financial assets are subsequently measured either at amortized cost or fair value, on the basis of both:
 - (a) The entity's business model for managing the financial assets, and
 - (b) The contractual cash flow characteristics of the financial assets.
- A financial asset is measured at amortized cost if both of the following conditions are met:
 - (a) The asset is held within a business model whose objective is to hold assets in order to collect contractual cash flows.
 - (b) The contractual terms of the financial asset give rise on specified dates to cash flows that are solely payments of principal and interest on the principal amount outstanding.

- All other financial assets are subsequently measured at fair value.
- A gain or loss on a financial asset that is measured of fair value and is not part of a hedging relationship is recognized in profit or loss unless the financial asset is an investment in an equity instrument and the entity has elected to present gains and losses on that investment in other comprehensive income.
- Cash and cash equivalents
 - Cash comprises cash on hand, current accounts and demand deposits with banks.
 - Cash equivalents are short- term, highly liquid investments that are readily convertible to known amounts of cash and which are subject to an insignificant risk of changes value.
- Trade receivables
 - Trade receivables are non-derivative financial assets with fixed or determinable payments that are not quoted in an active market.
 - Trade receivables are stated at claims amount net of allowance for doubtful receivables which represents the collective impairment of receivables.
- Impairment of financial assets
 - Financial assets, other than those at fair value through profit or loss (FVTPL), are assessed for indicators of impairment at the end of each period.
 - For financial assets carried at amortized cost, the amount of impairment is the difference between the asset's carrying amount and the present value of estimated future cash flows, discounted at the original effective interest rate. The carrying amount of the financial asset is reduced by the impairment loss directly for all financial assets. Impairment loss is recognized in the losses.
- Financial liabilities
 - A financial liability is any liability that is:
 - (a) A contractual obligation to deliver cash or another financial asset to another entity, or to exchange financial assets or financial liabilities with another entity under conditions that are potentially unfavorable to the entity; or
 - (b) A contract that will or may be settled in the entity's own equity instruments.
 - Financial liabilities are initially recognized at fair value plus transaction costs, directly attributable to the acquisition or issue of those liabilities, except for the financial liabilities classified as at fair value through profit or loss, which are initially measured at fair value.
 - After initial recognition, the entity measures all financial liabilities at amortized cost using the effective interest method, except for financial liabilities at fair value through profit or loss which are measured at fair value and other determined financial liabilities which are not measured under amortized cost method.
 - Financial liabilities at fair value through profit or loss are stated at fair value, with any resulting gain or loss from change in fair value is recognized through profit or loss.
- Trade payables and accruals

Trade payables and accruals are liabilities to pay for goods or services that have been received or supplied and have been either invoiced or formally agreed with the suppliers or not.
- Impairment of assets
 - At each statement of financial position date, management reviews the carrying amounts of its assets to determine whether there is any indication that those assets have been impaired.
 - If any such indication exists, the recoverable amount of the asset is estimated in order to determine the extent of the impairment loss, if any, being the amount by which the carrying amount of the asset exceeds its recoverable amount. The recoverable amount is the higher of asset's fair value less costs to sell and the value in use. The asset's fair value is the amount for which that asset could be exchanged between knowledgeable, willing parties in arm's length transaction. The value in use is the present value of the future cash flows expected to be derived from the asset.
 - An impairment loss is recognized immediately as loss.

- Where an impairment loss subsequently reverses, the carrying amount of the asset is increased to the revised estimate of its recoverable amount, but the increased carrying amount due to reversal should not be more than what the depreciated historical cost would have been if the impairment had not been recognized in prior years. A reversal of an impairment loss is recognized immediately as income.

- **Provisions**

- Provisions are present obligations (legal or constructive) resulted from past events, the settlement of the obligations is probable and the amount of those obligations can be estimated reliably. The amount recognized as a provision is the best estimate of the expenditure required to settle the present obligation at the statement of financial position date.
- Provisions reviewed and adjusted at each statement of financial position date. If outflows, to settle the provisions, are no longer probable, reverse of the provision is recorded as income.

- **End of service indemnity**

End of service indemnity is provided for in accordance with Jordanian Labor Laws and Regulations.

- **Statutory reserve**

Public Shareholding Company - parent company

Statutory reserve is allocated according to the Jordanian Companies Law by deducting 10% of the annual net profit until the reserve equals one quarter of the Company's subscribed capital. However, the Company may, with the approval of the General Assembly, continue to deduct this annual ratio until this reserve equals the subscribed capital of the Company in full. Such reserve is not available for dividends distribution.

Limited Liability Company - subsidiary company

Statutory reserve is allocated according to the Jordanian Companies Law by deducting 10% of the annual net profit until the reserve equals of the Company's subscribed capital. Such reserve is not available for dividends distribution.

- **Voluntary reserve**

This reserve is determined in accordance with the Jordanian Companies Law by allocating not more than 20% annually of the profit to this reserve.

- **Revenue recognition**

- Revenue is measured at the fair value of the consideration received or receivable
- Revenue is reduced for amount of any trade discounts and volume rebates allowed by the entity.

- **Rendering of services**

- Revenue from a contract to provide services is recognized by reference to the stage of completion of the transaction at the statement of financial position date.
- The outcome of the transaction can be estimated reliably when all the following conditions are satisfied:
 - The amount of revenue can be measured reliably.
 - It is probable that the economic benefits will flow to the entity.
 - The stage of completion at the statement of financial position date can be measured reliably.
 - The costs incurred, or to be incurred, in respect of the transaction can be measured reliably.
- When the above criteria are not met, revenue arising from the rendering of services is recognized only to the extent of the expenses recognized are recoverable.

Dividend revenue

- Dividend revenue from investments is recognized when the shareholder's right to receive payment is established.

Borrowing costs

- Borrowing costs are interest and other costs that an entity incurs in connection with the borrowing of funds.
- Borrowing costs are expensed in the period in which they are incurred.

Income tax

Income tax is calculated in accordance with laws and regulations applicable in Jordan

Basic earnings per share

- Basic earnings per share is calculated by dividing profit or loss, attributable to ordinary shareholders, by the weighted average number of ordinary shares outstanding during the year.

Foreign currencies

- In preparing the financial statements, transactions in currencies other than the functional currency (foreign currencies) are recorded at the rates of exchange prevailing at the dates of the transactions. At each statement of financial position date, monetary items denominated in foreign currencies are retranslated at the rates prevailing at the statement date (closing rate). Non-monetary items that are measured in terms of historical cost in a foreign currency are translated using the exchange rate at the date of the transaction. Non-monetary items that are measured at fair value in foreign currency are translated using the exchange rates at the date when the fair value was determined.
- Exchange differences arising on the settlement of monetary items or on translating monetary items at rates different from those at which they were translated on initial recognition during the period or in previous financial statements shall be recognized in profit or loss in the period in which they arise.

Contingent liabilities

- Contingent liabilities are possible obligations depending on whether some uncertain future events occur, or they are present obligations but payments are not probable or the amounts cannot be measured reliably.
- Contingent liabilities are not recognized in the financial statements.

3. Property and equipment

	2017		Vehicles and pumps (**)		Buildings and hangars		Fuel station		Electronics and computer hardware and software		Tools		Furniture		Project under progress		Advance payment to purchase property and equipment		Total	
	JD	JD	JD	JD	JD	JD	JD	JD	JD	JD	JD	JD	JD	JD	JD	JD	JD	JD	JD	JD
Cost																				
Balance - beginning of year	3,620,086	30,515,427	1,355,008	502,430	282,549	466,247	137,532	-	1,179,148	-	-	-	-	-	-	-	-	1,179,148	-	38,658,427
Additions	97,355	306,878	2,750	-	13,221	50,102	6,794	-	133,017	-	-	-	-	-	-	-	-	5,593,726	-	6,203,843
Disposals	-	(256,399)	-	-	(10,610)	-	-	-	-	-	-	-	-	-	-	-	-	-	-	(267,009)
Transfer	-	6,765,698	-	-	-	-	-	-	-	-	-	-	-	-	-	-	-	(6,765,698)	-	-
Balance - end of year	3,717,441	37,331,604	1,357,758	502,430	285,160	516,349	144,326	133,017	7,176	-	-	-	-	-	-	-	-	1,179,148	-	43,995,261
Accumulated depreciation																				
Balance - beginning of year	-	13,462,820	438,314	22,301	198,620	208,959	86,186	-	-	-	-	-	-	-	-	-	-	-	-	14,417,200
Depreciation (***)	-	3,306,877	75,377	10,049	22,089	39,040	13,151	-	-	-	-	-	-	-	-	-	-	-	-	3,466,583
Disposals	-	(74,923)	-	-	(10,590)	-	-	-	-	-	-	-	-	-	-	-	-	-	-	(85,513)
Balance - end of year	-	16,694,774	513,691	32,350	210,119	247,999	99,337	-	-	-	-	-	-	-	-	-	-	-	-	17,798,270
Net	3,717,441	20,636,830	844,067	470,080	75,041	268,350	44,989	133,017	7,176	-	-	-	-	-	-	-	-	1,179,148	-	26,196,991
2016																				
Cost																				
Balance - beginning of year	3,620,086	27,307,683	943,206	502,430	244,848	434,288	134,107	-	449,992	-	-	-	-	-	-	-	-	45,889	-	33,682,529
Additions	-	229,010	-	-	10,252	23,259	-	-	1,386	-	-	-	-	-	-	-	-	4,284,141	-	4,548,048
Disposals	-	(172,150)	-	-	-	-	-	-	-	-	-	-	-	-	-	-	-	-	-	(172,150)
Transfer	-	3,150,884	411,802	-	27,449	8,700	3,425	-	(451,378)	-	-	-	-	-	-	-	-	(319,882)	-	-
Balance - end of year	3,620,086	30,515,427	1,355,008	502,430	282,549	466,247	137,532	-	449,992	-	-	-	-	-	-	-	-	1,179,148	-	38,658,427
Accumulated depreciation																				
Balance - beginning of year	-	10,665,543	371,278	12,252	175,550	162,833	73,015	-	-	-	-	-	-	-	-	-	-	-	-	11,668,471
Depreciation (***)	-	2,716,299	67,086	10,049	23,070	46,126	13,171	-	-	-	-	-	-	-	-	-	-	-	-	2,875,745
Disposals	-	(119,016)	-	-	-	-	-	-	-	-	-	-	-	-	-	-	-	-	-	(119,016)
Balance - end of year	-	13,462,820	438,314	22,301	198,620	208,959	86,186	-	-	-	-	-	-	-	-	-	-	-	-	14,417,200
Net	3,620,086	17,052,607	916,694	480,129	83,929	257,288	51,346	-	449,992	-	-	-	-	-	-	-	-	1,179,148	-	23,641,227

(*) Within lands, a land amounting to JD 662,981 pledged in favor of the Arabic Bank in return for bank facilities given to the company from the Arabic Bank as mentioned in note (15) and a land amounting to JD 1,365,386 pledged in favor of City Bank in return for loans given to the company as mentioned in note (13) and a land amounting to JD 239,800 pledged in favor of Arab Cairo Bank in return for facilities given to the company as stated in note (15).

(**) In the year 2017, Four (4) pumps were purchased for an amount JD 110,245 and tow (2) bus were purchased through finance lease company for ab amount of JD 50,431 and (5) cars were purchased for an amount of JD 105,925 and five (5) cars were purchased for an amount JD 55,030 as stated in note (12).

(***) Within vehicles and pumps there are thirty five (35) unlicensed vehicles with a net book value JD 102,028 as December 31, 2017.

(****) Depreciation expense was allocated in the statement of comprehensive income as follows:

	2017	2016
	JD	JD
Transportation cost	3,379,220	2,788,008
Administrative expenses	48,831	49,173
Fuel station costs	38,532	38,564
Total	3,466,583	2,875,745

4. Investments in associates

Company name	Country of incorporation	Legal entity	Number of shares	Percentage of ownership	2017	2016
					JD	JD
Alquds Ready Mix Concrete Company	Jordan	P.S.C	532,965	714	785,802	785,635
Ready Mix Concrete and construction supplies Co.	Jordan	P.S.C	127,450	0.56	345,444	348,438
International Cards Co.	Jordan	P.S.C	163,798	1.02	232,628	243,427
Assas for Concrete Products Co.	Jordan	P.S.C	250,000	2.08	207,309	220,249
Total					1,571,183	1,597,749

(*) The following is movement of investment during the year:

	2017	2016
	JD	JD
Balance - beginning of year	1,597,749	1,575,814
Purchases during the year	-	14,773
Distributed dividend	(35,413)	(31,514)
Share of associated results	11,702	56,106
Share of change in fair value of investments in financial assets at fair value through other comprehensive income - associates	(2,855)	(17,430)
Balance - end of year	1,571,183	1,597,749

(**) Summary of information about associate companies is as follows:

As of December 31, 2017					
Company name	Price of share at December 31, 2017	Total assets	Total liabilities	Revenue	Profit
	JD	JD	JD	JD	JD
Alquds Ready Mix Concrete Company	47/-	11,704,092	3,796,334	6,521,164	319,151
Ready Mix Concrete and construction supplies Co.	1/06	65,415,888	29,679,579	44,117,707	2,394,781
Assas for Concrete Products Co.	24/-	16,099,674	6,803,039	8,795,945	(548,089)
International Cards Co. (*)	19/-	29,791,538	13,377,612	507,401	(77,934)

(*) summary of information represent available information for September 30, 2017.

5. Investments in financial assets at fair value through other comprehensive income

	2017	2016
	JD	JD
Balance - beginning of year	164,381	112,083
Purchases during the year	26,948	108,661
Share in the change in financial assets at fair value through other comprehensive income	(6,570)	(56,363)
Total	184,759	164,381

6. Inventory

	2017	2016
	JD	JD
Spare parts	424,095	502,930
Fuel	96,878	171,657
Goods in transit	54,709	-
Total	575,682	674,587

7. Trade receivable

	2017	2016
	JD	JD
Trade receivables (*)	2,235,481	2,174,442
Checks under collection	2,606,671	1,824,237
Checks on hand	200,539	-
Provision for doubtful debts (**)	(408,535)	(368,535)
Net	4,634,156	3,630,144

(*) Receivables aging details are as the following:

	<u>2017</u>	<u>2016</u>
	JD	JD
From 1 to 60 days	1,288,339	1,270,600
From 61 to 180 days	209,628	280,566
From 181 to 360 days	44,046	88,745
Moer than 361 days	693,468	534,531
Total	<u><u>2,235,481</u></u>	<u><u>2,174,442</u></u>

(**) Allowance movement during the year were as following:

	<u>2017</u>	<u>2016</u>
	JD	JD
Balance - beginning of year	368,535	293,535
Provided during the year	40,000	75,000
Balance - end of year	<u><u>408,535</u></u>	<u><u>368,535</u></u>

8. Other debit balances

	<u>2017</u>	<u>2016</u>
	JD	JD
Prepaid expenses	569,248	414,425
Guarantees deposits	148,323	96,212
Employees receivables	60,553	68,219
Sales tax deposits	39,164	129,680
Refundable deposits	29,431	29,431
Bank margins	28,774	5,401
Work advance	11,623	15,943
Income tax deposits	-	2,700
Total	<u><u>887,116</u></u>	<u><u>762,011</u></u>

9. Related parties

(*) Related parties transaction consist of transaction with major shareholders and companies in which the shareholders have control over them. Transaction with related parties are trading in nature.

(**) Related parties receivables consists of the following:

	<u>2017</u>	<u>2016</u>
	JD	JD
Ready Mix Concrete and Construction Supplies Company	106,798	1,353,279
Assas for Concrete Products Co.	124,254	33,551
Alquds Ready Mix Concrete Company	121,126	143,176
Jerusalem Crushers and quarrying Co.	82,372	60,781
United Ready Mix Concrete Co.	46,099	29,876
Concrete Technology Co.	19,794	13,794
International Brokerage and Financial Markets Co.	5,817	2,666
Amman Company for the supply of construction equipment	2,976	1,180
Total	<u><u>509,236</u></u>	<u><u>1,638,303</u></u>

(***) Related parties payables represent the following:

	<u>2017</u>	<u>2016</u>
	JD	JD
Jordanian Company For Tracking Vehicles	30,696	36,675
Chinese - Arab Company for the Rental and Sale of Heavy Equipment	3,407	3,407
Amman Company for the Supply of Construction Equipment	460	662
Total	<u><u>34,563</u></u>	<u><u>40,744</u></u>

– Major transaction with related parties during the year were as follows:

	<u>2017</u>	<u>2016</u>
	JD	JD
Revenues	2,462,995	1,556,589

10. Cash and cash equivalents

	<u>2017</u>	<u>2016</u>
	JD	JD
Current accounts at banks	14,344	4,532
Cash on hand	2,039	3,677
Total	<u><u>16,383</u></u>	<u><u>8,209</u></u>

11. Statutory reserve

	<u>2017</u>	<u>2016</u>
	JD	JD
Masafat for Specialized Transport	982,078	872,463
Crushers Jordanian Company	100,000	100,000
Masafat for Car Leasing	14,694	7,938
Total	<u><u>1,096,772</u></u>	<u><u>980,401</u></u>

12. Finance Lease Obligation:

Grantor	Finance amount	Obligation	2017		2016	
			Current portion		Total	
			JD	Non current portion	JD	Total
Tamaluk Company for Finance Leasing	385,840	Purchase (4) Mixers to be paid in (24) installments by JD 14,743 first installment due on April 10, 2017 and the last installment due on March 10, 2019.	192,106	48,026	240,132	.
Tamaluk Company for Finance Leasing	105,925	Purchase (5) vehicles to be paid in (24) installments by JD 3,459 first installment due on September 30, 2017 and the last installment due on August 31, 2019.	52,963	34,830	87,793	.
Tamaluk Company for Finance Leasing	50,431	Purchase (5) vehicles to be paid in (24) installments by JD 2,293 first installment due on May 5, 2017 and the last installment due on April 5, 2019.	27,515	9,171	36,686	.
Jordan Bank loans	110,245	Purchase (4) vehicles and bus to be paid in 36 installment by JD 3,457 the first installment due on February 28, 2016 and the last installment due on January 28, 2019	28,681	2,386	31,067	76,563
Finance leasing department - Bank of Jordan	1,000,000	Purchase (10) mixers to be paid in 36 monthly installments by JD 33,664 the first installment due on August 18, 2014 and the last installment due on May 28, 2017	-	-	-	147,052
Tamaluk Company for Finance Leasing	400,000	Purchase (6) trailer heads to be paid in 21 installment by JD 20,829 the first installment due on November 20, 2015 and the last installment due on July 20, 2017	-	-	-	131,578
Tamaluk Company for Finance Leasing	50,431	Purchase (2) bus to be paid in (18) installments by JD 3,459 first installment due on July 30, 2016 and the last installment due on December 30, 2017	-	-	-	36,423
Total			301,265	94,413	395,678	391,616

13. Loan

Banks	Warranty	Annual interest rate	2017			2016
			Current portion	Non current portion	Total	Total
			JD	JD	JD	JD
Arab Bank loan		8.5	1,342,000	1,233,407	2,575,407	1,046,300
Citibank loan	Mortgaging part of the company's land as shown in note (3)	7	135,848	-	135,848	459,352
Total			1,477,848	1,233,407	2,711,255	1,505,652

14. Other credit balances

	2017	2016
	JD	JD
Shareholders deposits	264,849	195,237
Bonuses provision	180,000	166,231
Income tax provision (*)	179,338	216,615
Saving funds deposits	126,214	72,655
Accrued expenses	111,969	91,121
Legal case provision	75,834	22,320
Diesel lost provision	55,692	-
Unearned revenue	54,976	5,472
Reward of board of directors	45,000	45,000
Social security deposits	30,765	28,483
Others deposits	29,771	30,199
Employees payable	3,506	3,178
Income tax deposits	1,090	1,410
Total	1,159,004	877,921

(*) Income tax provision movement were as follows:

	2017	2016
	JD	JD
Balance - beginning of year	216,615	266,924
Provided during the year	258,352	247,846
Paid during the yaer	(215,179)	(218,583)
Prepaid payment an income tax	(80,450)	(79,572)
Balance - end of year	179,338	216,615

- The company did not reach a final settlement with Income and sales tax department for the parent company 2015 and its subsidiaries for 2015 and 2016 which result of a tax obligations.

15. Banks overdraft

Bank	Interest rate	Currency	2017	2016
	%		JD	JD
Arab bank	8.5	JD	2,836,263	1,612,513
Amman Cairo Bank	8.5	JD	953,302	742,611
City Bank	7,75	JD	604,040	564,817
Housing Bank for Trade and Finance	8.5	JD	491,871	475,039
Bank of Jordan	9.25	JD	353,529	186,986
Total			5,239,005	3,581,966

16. Cost of sale

	2017	2016
	JD	JD
Rental mechanics	5,008,973	5,105,450
Fuel	4,294,314	2,957,832
Deprecation	3,379,220	2,788,008
Salaries, wages and related benefits	1,630,654	1,422,402
Transportation expenses	1,088,880	995,447
Spare parts and consumables	964,268	904,313
License and vehicle insurance	620,791	611,922
Tires	365,067	412,268
Over time	271,558	219,254
Social security	238,440	200,878
Machines repair fees	193,205	319,989
Oils and lubricants	168,695	137,097
Health and life insurance	144,341	140,187
Bonuses and rewards	142,187	148,212
Security	90,603	90,787
Water and electricity	85,514	78,368
Governmental fees	49,028	37,870
Work clothes and public safety tools	39,553	29,096
Saving fund	33,462	29,135
Vehicles tracking	29,301	41,191
Loading and unloading	28,467	17,628
End of service	24,086	-
Travel and transportation	20,493	17,139
Training	14,975	7,145
Rents	12,000	12,000
Supplies	9,838	5,873
Communication	4,487	4,951
Roads prepartion	4,300	-
Accidents and vehicles fines	4,058	2,519
Advertising	1,944	1,943
Miscellaneous	1,703	656
Cleaning and kitchen materials	128	783
Total	18,964,533	16,740,343

17. Fuel station, net

	<u>2017</u>	<u>2016</u>
	JD	JD
Fuel station revenues	3,993,954	2,857,507
Fuel station costs	<u>(3,878,439)</u>	<u>(2,746,715)</u>
Net	<u>115,515</u>	<u>110,792</u>

18. Other revenue, net

	<u>2017</u>	<u>2016</u>
	JD	JD
Rent revenue and other, net	141,895	101,314
Loss from sale of property and equipment	(899)	1,153
Currency differences	<u>-</u>	<u>(1,657)</u>
Net	<u>140,996</u>	<u>100,810</u>

19. Administrative Expense

	<u>2017</u>	<u>2016</u>
	JD	JD
Salaries, wages and related benefits	214,787	207,686
Rewards	151,534	145,000
Transportation of board of directors	78,000	78,000
Potential legal liabilities	60,000	60,000
Subscriptions, stamps and government fees	56,399	33,453
Depreciation	48,831	49,231
Rewards of board of directors	45,000	45,000
Doubtful expenses	40,000	75,000
Professional fees	32,698	49,173
Bank commissions and fees	31,928	29,824
Donations and gifts	27,925	24,322
Social security	22,843	21,780
Collection commission	21,000	18,000
Rents	20,942	20,274
Communication	16,638	12,004
Electricity and water	15,470	17,101
Over time	14,638	10,879
Vehicle expenses and fuel	14,617	12,114
Stationery and printing	12,488	10,903
Maintenance	11,576	8,386
Miscellaneous	9,042	5,440
Health and life insurance	6,527	8,881
Consumables	4,911	4,033
Savings fund	4,757	5,513
Travel and transportation	4,084	4,998
Advertising	2,944	4,684
Computer supplies	2,773	972
Meetings	2,715	1,826
Insurance	1,684	2,142
Training	272	7,568
Total	<u><u>977,023</u></u>	<u><u>974,187</u></u>

(*) Among the expenses above JD 110,000 represent salaries and rewards and top management of the company.

20. Legal cases

According to the lawyer letter there are legal cases raised from others against the company amounting to JD 325,294, in addition to (8) legal cases with undermined value, and there are legal cases raised by the company against others amounting to 268,188, and there a (2) cases with unspecified value, these cases are still outstanding in the related courts and in the opinion of the company management the provisions that were taken are sufficient against any contingent liabilities.

21. Contingent liabilities

	2017
	JD
Guarantees	1,395,731
Promissory	1,252,328
Less: deposits	(148,323)
Net	<u>2,499,736</u>

22. Retained earnings

Proposed dividends to be distributed to the shareholders for this year (%5) equivalent to (JD 925,000) and it's subject to the General Assembly approval.

23. Risk management

a) Capital risk:

- Regularly, the capital structure is reviewed and the cost of capital and the risks associated with capital are considered. In addition, capital is managed properly to ensure continuing as a going concern while maximizing the return through the optimization of the debt and equity balance.

b) Currency risk:

- Currency risk is the risk that the fair value or future cash flows of a financial instrument will fluctuate because of changes in foreign exchange rates.
- The risk arises on certain transactions denominated in foreign currencies, which imposes sort of risk due to fluctuations in exchange rates during the year.
- Most of foreign currency transactions are in USD, and JD exchange rate is fixed against USD.

c) Interest rate risk:

- Interest rate risk is the risk that the fair value or future cash flows of a financial instrument will fluctuate because of changes in market interest rates.
- The risk arises on exposure to a fluctuation in market interest rates resulting from borrowings and depositing in banks.
- The risk is managed by maintaining an appropriate mix between fixed and floating interest rates balances during the financial year.
- The following table shows the sensitivity of profit or loss and equity to changes in interest rates paid by the entity on borrowing from the banks:

At December 31, 2017	Change in interest		The effect on profit (loss) owner equity
	%		JD
Bank overdraft (included loans)	0,5	±	41,730

d) Credit risk:

- Credit risk is the risk that one party to a financial instrument will cause a financial loss for the other party by failing to discharge an obligation.
- Regularly, the credit ratings of debtors and the volume of transactions with those debtors during the year are monitored.
- Ongoing credit evaluation is performed on the financial condition of debtors, also adequate provisions for doubtful receivables is taken.

e) Other price risk:

- Other price risk is the risk that the fair value or future cash flows of a financial instrument will fluctuate because of changes in market prices (other than those arising from interest rate risk or currency risk), whether those changes are caused by factors specific to the individual financial instrument or its issuer, or factors affecting all similar financial instruments traded in the market.
- The risk arises from investing in equity investments. Investment impairment loss was calculated which its market value have declined

f) Liquidity risk:

- Liquidity risk is the risk of encountering difficulty in meeting obligations associated with financial liabilities that are settled by delivering cash or another financial assets.
- Liquidity risk is managed through monitoring cash flows and matching with maturity dates of the financial assets and liabilities.
- The following table shows the maturity dates of financial assets and liabilities as of December 31:

Description	2017		2016	
	Less than 1 year	More than 1 year	Less than 1 year	More than 1 year
Financial assets:	JD	JD	JD	JD
Investments in associates	-	1,571,183	-	1,597,749
Investment in financial assets at fair value through other comprehensive income	-	184,759	-	164,381
Checks on hand	-	71,750	-	-
Trade receivables	4,634,156	-	3,630,144	-
Other debit balances	317,868	-	347,586	-
Due from related parties	509,236	-	1,638,303	-
Cash and cash equivalents	16,383	-	8,209	-
Total	5,477,643	1,827,692	5,624,242	1,762,130
Financial liabilities:				
Finance lease obligation	301,265	94,413	351,802	39,814
Deferred checks	1,730,143	264,527	2,022,796	611,574
Loans	1,477,848	1,233,407	1,104,000	401,652
Trade payables	1,065,781	-	1,188,251	-
Other credit balances	613,164	-	467,283	-
Due to related parties	34,563	-	40,744	-
Bank overdraft	5,239,005	-	3,581,966	-
Total	10,461,769	1,592,347	8,756,842	1,053,040

24. Fair value of financial instruments

- The table below represents the fair value of the financial instruments using valuation method. there are different levels as follows:
 - Level 1: listed prices (unadjusted) in active markets for identical assets or liabilities.
 - Level 2: inputs rather than prices listed in level 1 and observable for the asset or liability, either directly (as prices) or indirectly (derived from prices).
 - Level 3: inputs for the asset or liability is not based on comparable market data that can be observed (non-observable inputs).

at as December 31, 2017	1	2	3	Total
Financial assets	JD	JD	JD	JD
Investment in financial assets at fair value through other comprehensive income	-	-	184,759	184,759

25. financial statement for the subsidiary

The consolidated financial statement includes the financial statement of the subsidiaries as of December 31, 2016 as follows:

Company name	Legal entity	Paid in capital	Ownership percentage	Total assets	Total liabilities	Retained earnings (accumulated loss)
		JD	%	JD	JD	JD
Jordanian Company for crushers and the supply of equipment and construction machinery	LLC	100,000	99,9	419,548	30,950	18,306
Masafat for Car Leasing	LLC	500,000	100,0	2,135,766	1,518,217	102,855

26. Standards and Interpretations issued but not yet effective

Up to the date of these financial statements, the following Standards and Interpretations were issued by the International Accounting Standards Board but not yet effective:

Standard or Interpretation No.	Description	Effective date
IFRS (9) - New	Financial Instruments.	Jan 1, 2018 or after
IFRS (15) - New	Revenue from contracts with customers.	Jan. 1, 2018 or after
IFRS (16) - New	Leases - all leases are being recognized in the statement of financial position, without distinctions between operating and finance leases.	Jan 1, 2019 or after
IFRS (17) - New	Insurance contracts.	Jan 1, 2021 or after
IFRIC No. (22)	Foreign currency transactions.	Jan 1, 2018 or after
IFRIC No. (23)	Uncertainty over income tax treatments.	Jan 1, 2019 or after

Management anticipates that the adoption of these Standards and Interpretations in current or future periods may not have material impact on the financial statements.