



البوتاس العربية
Arab Potash

Ref. VPF 102/20 الرقم
Date 2020/02/15 التاريخ

To: Jordan Securities Commission
Amman Stock Exchange
PO. Box: 8802
Amman 11121 Jordan

السادة: هيئة الأوراق المالية
السادة بورصة عمان
ص- ب 8802
عمان 11121 الأردن

**Subject: Disclosure of Preliminary Results
Report for Arab Potash Company**

**الموضوع: الإفصاح عن تقرير نتائج الأعمال الأولية
لشركة البوتاس العربية**

Greetings,

تحية واحتراماً وبعد،

Kindly find enclosed the preliminary results
report for the Arab Potash Company for the
year 2019.

مرفق طياً تقرير نتائج الأعمال الأولية لشركة البوتاس
العربية عن العام 2019.

Regards,

وتفضلوا بقبول فائق الإحترام،،،

Mohammed Al Razem

محمد الرازم

SVP Finance & Support Services

نائب الرئيس التنفيذي الأول
للمالية والخدمات المساندة

Tel +962 6 520 0520
Fax +962 6 520 0080
P.O.Box 1470 Amman 11118 Jordan
E-mail info@arabpotash.com
www.arabpotash.com

بورصة عمان	
الدارة الإدارية والمالية	
الديوان	
١٦ شباط ٢٠٢٠	
الرقم التسلسلي:	806
رقم الملف:	41043
الجهة المختصة:	11

بسم الله الرحمن الرحيم



هيئة الأوراق المالية

دائرة الإفصاح

النتائج الأولية للشركات المساهمة العامة

أولاً: المعلومات الأساسية:

اسم الشركة	شركة البوتاس العربية المساهمة العامة
القطاع	التعدين
رقم وتاريخ التسجيل	٢٧ ١٩٥٨/١/١
رأس المال المصرح به	٨٣,٣١٧,٥٠٠ دينار أردني
رأس المال المكتتب به والمدفوع	٨٣,٣١٧,٥٠٠ دينار أردني
اسم رئيس مجلس الإدارة	معالي جمال احمد الصرايرة
اسم الرئيس التنفيذي	عطوفة الدكتور معن النصور
اسم مدقق الحسابات الخارجي	بي دبليو سي - PWC
العنوان البريدي للشركة	ص.ب. ١٤٧٠ عمان ١١١١٨ الاردن
تلفون	٥٢٠٠٥٢٠
فاكس	٥٢٠٠٠٨٠
بريد الكتروني	info@arabpotash.com

نصت الفقرة (أ) من المادة (٣) من تعليمات الإفصاح لسنة ٢٠٠٤ والصادرة بالاستناد إلى قانون الأوراق المالية رقم (٧٦) لسنة ٢٠٠٢ على ما يلي:-

"على الشركة المصدرة نشر نتائج أعمالها الأولية بعد قيام مدقق حساباتها بإجراء عملية المراجعة الأولية لها، وذلك خلال خمسة وأربعين يوماً من انتهاء سنتها المالية كحد أقصى وتزويد الهيئة بنسخ عنها".

M.N.

M.F.

LT

ثانياً: النتائج الأولية المقارنة (دينار)

2018	2019	
482,727,000	504,608,300	١- صافي الإيرادات التشغيلية
143,292,000	208,735,247	٢- ربح السنة المتوقع قبل الضريبة
(18,418,000)	(57,041,741)	٣- مخصص ضريبة الدخل على الأرباح المتوقعة
124,874,000	151,693,506	٤- الربح بعد الضريبة:-
124,874,000	151,693,506	أ- حقوق مساهمي الشركة
.....	ب- حقوق غير المسيطرين في الربح
(2,516,000)	(5,106,910)	٥- مجموع بنود الدخل الشامل الأخرى
122,358,000	146,586,596	٦- إجمالي الدخل الشامل (٤+٥):-
122,358,000	146,586,596	أ- حقوق مساهمي الشركة في الدخل الشامل
.....	ب- حقوق غير المسيطرين في الدخل الشامل
		٧- خلاصة عن أعمال الشركة خلال السنة المالية:

حسب المرفق



م. ل. ع. م.

التاريخ

توقيع مدير الفرع التاريخ

توقيع رئيس مجلس الإدارة

عمان - الأنطابق للسجلات
للتعريف فقط

- حقوق غير المسيطرين: هي ذلك الجزء الظاهر في البيانات المالية المجمعة من صافي نتائج أعمال وصافي موجودات شركة تابعة والعاقد إلى الأسهم التي لا تمتلكها الشركة الأم بصورة مباشرة عن طريق شركات تابعه لها.

M. N.

M. P. 3 MT



Jordan Securities Commission (JSC)
Disclosure Department
Preliminary Results of Public Shareholding Companies

I- Main information: -

Name of the company	Arab Potash Company
Sector	Mining
No. & date of registration	27 1/1/1958
Authorized capital	JD 83,317,500
Paid-in capital	JD 83,317,500
Name of Chairman of the Board	H.E Jamal Ahmad Al Sarayrah
Name of the President & CEO	H.E Dr.Maen Nsour
Name of the External Auditor	PwC
Postal address	P.O. Box 1470 Amman 11118 Jordan
Tel	5200520
Fax	5200080
E-mail	info@arabpotash.com

-
- The issuing Company shall publish its preliminary business results after completion of a preliminary audit by its auditor, within forty-five days of the end of its fiscal year, & shall provide the Commission with a copy thereof. (Disclosure Directives- Article 3, paragraph A).

Handwritten signatures and initials: M.P.S. and UT.

II- Preliminary results (JD)

	2019	2018
1- Net operating revenues	504,608,300	482,727,000
2- Expected net income before tax	208,735,247	143,292,000
3- Expected provision for income tax	(57,041,741)	(18,418,000)
4- Net income after Tax attributable to:		
a- Equity holders of the Company	151,693,506	124,874,000
b- Non controlling interests
5- Other comprehensive income	(5,106,910)	(2,516,000)
6- Total comprehensive income (4+5):	146,586,596	122,358,000
a- Equity holders of the Company	146,586,596	122,358,000
b- Non controlling interests
7- Summary of the Company's performance for the last fiscal		




As per the attachment




Signed for Identification

Signature of Chairman of the Board Signature of the external auditor Date: -

-Non-controlling interest: The apparent part in the consolidated financial statements of the net business results & net assets of a Subsidiary Company that are not held directly by the Parent Company through its subsidiary companies.

تقرير شركة البوتاس العربية المساهمة العامة لعام 2019

(1) الإنتاج :

بلغت كميات الإنتاج من البوتاس في هذا العام 2019 (2,486) ألف طن مقارنة ب (2,436) تم إنتاجها في العام الماضي حيث بلغت نسبة الارتفاع (2%) وبعد هذا الإنتاج الأعلى في تاريخ الشركة.

كمية الانتاج - ألف طن



(2) المبيعات :

بلغت الكميات المباعة من البوتاس في عام 2019 (2,408) ألف طن مقارنة ب (2,439) ألف طن في العام الماضي بإنخفاض بلغت نسبته (1%)

كمية المبيعات - ألف طن



تقرير شركة البوتاس العربية المساهمة العامة لعام 2019

(3) إيرادات المبيعات :

بلغ صافي الإيرادات الموحدة لشركة البوتاس العربية (504.6) مليون دينار خلال عام 2019 مقارنة ب (482.7) مليون دينار في العام الماضي بنسبة نمو (4.5%)، وشكل الإرتفاع في أسعار بيع البوتاس العامل الرئيسي في نمو صافي إيرادات الشركة .

صافي إيرادات - مليون دينار



(4) تكلفة المبيعات :

بلغت تكلفة المواد المباعة في عام 2019 (278) مليون دينار مقارنة ب (316) مليون دينار بالعام السابق بإنخفاض بلغت نسبته (12%) على الرغم من النمو في كميات الإنتاج في هذا العام، حيث شكلت خطط شركة البوتاس العربية فيما يتعلق بضبط كلف الإنتاج والمشاريع الفعالة المتعلقة بمصادر الطاقة والمياه الأثر الأكبر في انخفاض تكلفة الإنتاج في هذا العام .

كلفة البضاعة المباعة - مليون دينار



تقرير شركة البوتاس العربية المساهمة العامة لعام 2019

(5- الأرباح :

بلغ النمو في صافي الأرباح الموحدة بعد اقتطاع الضريبة (21%) حيث بلغت (151.7) مليون دينار في العام 2019 مقارنة ب (124.9) مليون دينار في العام 2018. وبلغ الربح التشغيلي لشركة البوتاس العربية (151.9) مليون دينار مقارنة ب (106) مليون دينار للعام الماضي بزيادة بلغت نسبتها (43%). وشكل ارتفاع أسعار وضبط تكاليف الإنتاج إضافة إلى نمو أرباح الشركات التابعة والحليفة العوامل الرئيسية في نمو صافي أرباح الشركة .

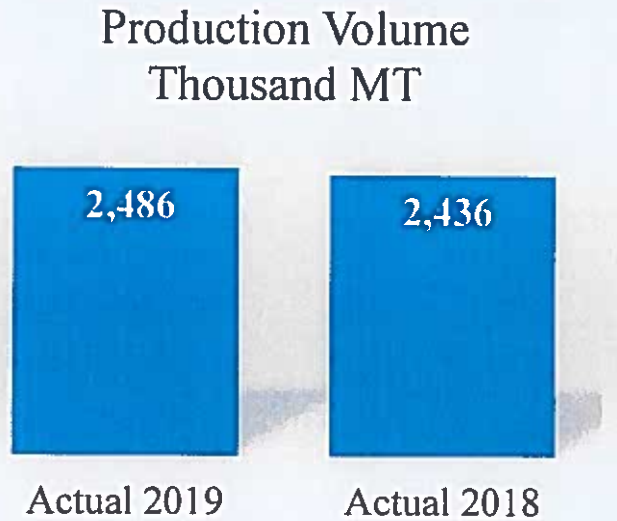
صافي الأرباح - مليون دينار



Arab Potash Company Financial Report – 2019

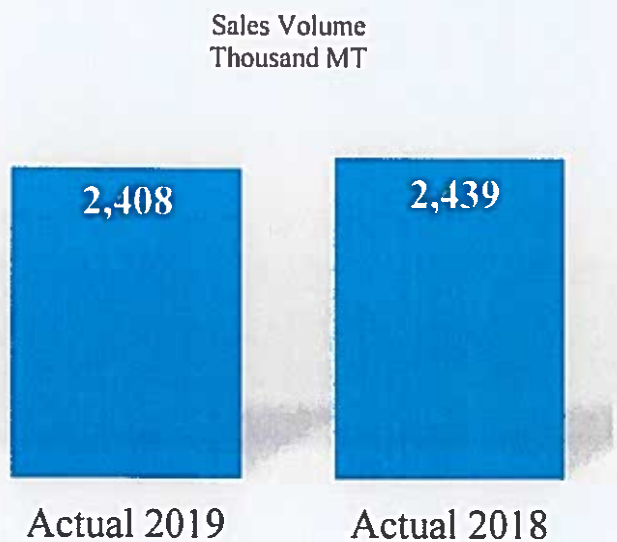
1) Potash Production

APC produced (2,486) thousand MT of potash in the year of 2019 with (2%) increase compared to (2,436) thousand MT in 2018. The amount produced in 2019 is the highest in the company's history.



2) Potash Sales Quantity

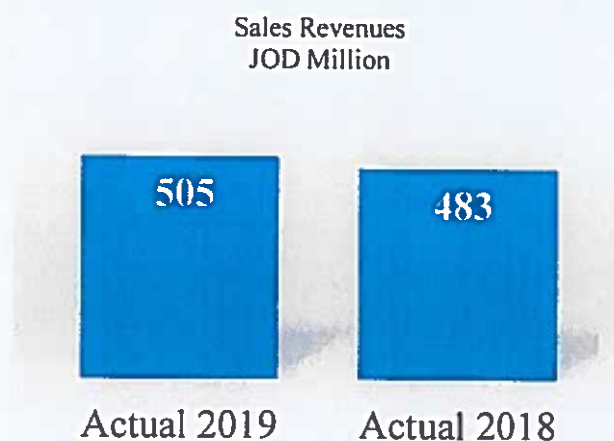
APC's sales volume decreased by (1%) in 2019 and stood at (2,408) thousand MT compared with (2,439) thousand MT sales volume in 2018.



Arab Potash Company Financial Report – 2019

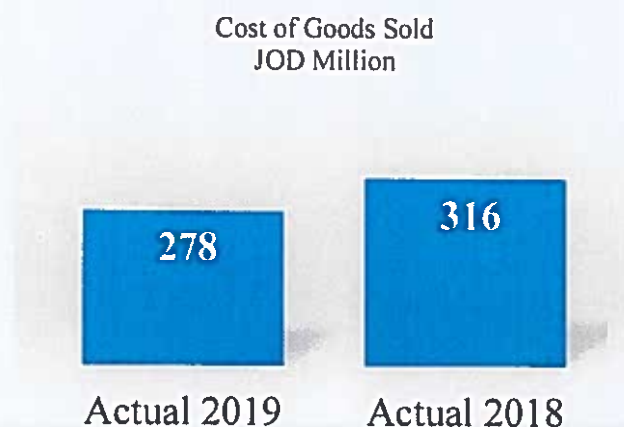
3) Sales Revenues

APC's consolidated revenues stood at JOD (505) million in the year of 2019 compared to JOD (483) million last year with an increase of (4.5%), The growth in selling prices was the main reason behind the growth of APC sales.



4) Cost of Goods Sold

APC recorded JOD (278) million in cost of goods sold for the year 2019 compared to JOD (316) million in 2018 with 12% decrease despite the growth in production volumes. APC strategy to control production cost through creating an efficient and flexible energy mix, conducting water projects and plans, in addition to controlling other production cost were the reasons behind this decrease in costs.



Arab Potash Company Financial Report – 2019

5) Profits

Net profit after taxes for the year 2019 stood at JOD (151.7) million compared to JOD (124.9) million for the year 2018 with an increase of 21%. APC achieved JOD (151.9) million profit from operations in the year 2019 compared to JOD (106) million in 2018 with an increase of (43%).

APC profitability has increased due to higher sales prices, production cost efficiencies and better contribution from APC's affiliates and subsidiaries.

