

التقرير السنوي لعام 2008

F.S - SHIP - 23/2/2009

ثانياً: تقرير مجلس الإدارة حيث يتضمن ما يلي:

1- أ- أنشطة الشركة الرئيسية

الشركة مسجلة في منطقة العقبة الاقتصادية الخاصة تحت رقم (1103110402)، ويقع مقرها الرئيسي في شارع الملك حسين/ عمارة شركة الخطوط البحرية الوطنية الأردنية، كما يوجد للشركة فرع متابعة في مدينة عمان - شارع الشريف ناصر بن جميل / عمارة رقم (51). يتمثل نشاط الشركة الرئيسي في ممارسة أعمال النقل البحري بمختلف أنواعه سواء عن طريق تملك و/ أو إيجار و/أو استئجار البواخر، كما لها الحق بممارسة أعمال الوكالات البحرية والقيام بأعمال الوساطة البحرية وتمثيل هيئات التصنيف الدولية وممارسة الأعمال التجارية والنقل البحري، وفيما يلي بيان يوضح هذه الأنشطة :

- حيث إن النشاط الرئيسي للشركة هو نشاط النقل البحري علاوة على تملك وإيجار واستئجار السفن والقيام بأعمال الوكالات البحرية، تقوم الشركة بعمليات النقل مباشرة مع المستأجرين وذلك وفق الشروط التي يتم الاتفاق عليها في كل عقد وكل عملية على حدة.

- تقوم الشركة باستثمار فوائض أموالها بالطريقة التي ترى أنها تحقق أهدافها، فهناك استثمارات في الأسواق المالية محلياً وعربياً ودولياً.

- لتمكين الشركة من القيام بأنشطتها البحرية بصورة شاملة فقد بادرت للاستثمار في العديد من الشركات التابعة والحيطة التي تعتبر أنشطتها مكملة لنشاط الشركة الرئيسي. علماً بأن هناك استثمار عقاري يتمثل بمشروع بناء فندق 4 نجوم مساحته تزيد على 27 ألف متر مربع في مدينة العقبة تعود ملكيته إلى إحدى الشركات التابعة علماً بأن كلفه هذا المشروع تقارب (14) مليون دينار.

- بيع تذاكر السفر على خط العقبة / نوبيع مما يحقق نسبة معقولة من العمولات للشركة.

ب- إن مقر الشركة الرئيسي يقع في مدينة العقبة ولدى الشركة عدد (48) موظف مكلفين بالإشراف على كافة الأنشطة الرئيسية للشركة من حيث خدمة البواخر وتمثيلها لدى السلطات المحلية وممارسة أعمال الوكالات البحرية وإيجار واستئجار السفن وبيع تذاكر خط العقبة - نوبيع وخدمة بواخر الشركة أثناء زيارتها لميناء العقبة والاستثمار في العقارات وبناء الفنادق والمكاتب .

- عنوان الشركة في مدينة العقبة كما يلي :-

شارع الملك حسين، المنطقة التجارية الرابعة، مبنى شركة الخطوط البحرية الوطنية الأردنية، الطابق الثاني .

1

3. الشركة العربية لإدارة السفن ش.ذ.م.م
تمتلك شركة الخطوط البحرية الوطنية الأردنية نسبة 30% من رأس مال هذه الشركة البالغ (300) ألف دينار والتي يتمثل عملها بإدارة السفن.
4. الأكاديمية الأردنية للدراسات البحرية ش.ذ.م.م
تمتلك شركة الخطوط البحرية الوطنية الأردنية نسبة 30% من رأس مال هذه الأكاديمية البالغ 750 ألف دينار أردني والتي تقوم بدور رئيسي في تأهيل الكوادر البحرية الأردنية. وقد قامت الأكاديمية ببناء مقر رئيسي لها في مدينة عمان/ منطقة شفا بدران بمواصفات مهنية عالية وباشترت باستقبال أفواج الطلبة والمتدربين .
5. الشركة الأردنية الدولية للمشاركة البحرية ش.ذ.م.م :-
تمتلك شركة الخطوط البحرية الوطنية الأردنية نسبة 40% من رأس مال هذه الشركة والبالغ (60) ألف دينار أردني، والتي تمارس أعمال الوساطة البحرية المتعلقة بإيجار واستئجار السفن و/أو بيع وشراء السفن مقابل عمولة متفق عليها. مقر الشركة الرئيسي في مدينة العقبة.
6. ماسة العقبة لبناء السفن ش.ذ.م.م :-
تمتلك شركة الخطوط البحرية الوطنية الأردنية نسبة 50% من رأس مال هذه الشركة البالغ (500) ألف دينار والتي يتمثل عملها في شراء وبيع البواخر، مقر الشركة الرئيسي في مدينة العقبة.
7. شركة Ironbulk – Germany :-
تمتلك شركة الخطوط البحرية الوطنية الأردنية نسبة 49.20% من رأس مال الباقرة City of Amman البالغ 3,639,426 دولار امريكي و 33.33% من رأس مال الباقرة City of Aqaba البالغ رأسمالها 3,639,426 دولار امريكي، والتي يتمثل عملها في شراء البواخر الجديدة وتشغيلها أو بيعها طبقاً لما يحقق أعلى مردود للشركة.
8. شركة لمنالكو الاردن ش.ذ.م.م :-
أسست شركة الخطوط البحرية الوطنية الأردنية وشركة لمنالكو العالمية شركة تحت اسم لمنالكو جو وبنسبة مساهمة 27% و 73% على التوالي.
وقد دخلت شركة لمنالكو جو في مشاركة مع شركة تطوير العقبة (ADC) حيث تم تأسيس شركة لتقديم الخدمات البحرية للسفن في ميناء العقبة وتم تسمية الشركة (شركة العقبة للخدمات البحرية) بنسبة مساهمة 70% لشركة لمنالكو جو و 30% لشركة ADC علماً بأن رأس مال هذه الشركة يبلغ (50,000) دينار أردني.

3 - أ - أسماء أعضاء مجلس الإدارة ونبذة تعريفية عن كل منهم :-

▪ السيد احمد حلمي منيب عرموش

يشغل منصب رئيس مجلس الادارة منذ 2002/12/16 وحتى الآن، حاصل على شهادة في الملاحة والتجارة الخارجية وبكالوريوس في ادارة الاعمال/ بريطانيا والولايات المتحدة الامريكية منذ العام 1977 من مواليد عام 1955. يعتبر السيد احمد عرموش من رجال الاعمال المعروفين المتخصصين بالنشاط البحري والعقاري والتجارة العامة، وهو مؤسس للعديد من الشركات منذ سنوات تخرجه الاولى في عام 1977، وهو المؤسس لعدة شركات من أشهرها شركة بئرا للملاحة والتجارة الدولية وشركة السلام الدولية للنقل والتجارة، وقام بتشغيل خط العبوة/ نوبيع من خلال امتلاكه سفن نقل الركاب كمالك وكمشغل ومؤجر لهذه البواخر.

▪ السيد احمد حمزة احمد طنطش/ ممثل عن شركة الثقة للاستثمارات الاردنية

▪ تاريخ الميلاد: 1967/9/29

▪ الشهادات العلمية وسنة التخرج:

1. بكالوريوس في الهندسة الكهربائية من الجامعة الاردنية
2. ماجستير نظم المعلومات من جامعة جورج واشنطن في الولايات المتحدة عام 1992.
3. شهادة ادارة الأعمال من London Business School.

▪ الخبرات العملية:

يشغل السيد احمد طنطش حالياً" منصب نائب رئيس مجلس ادارة شركة الخطوط البحرية الوطنية الاردنية ومنصب رئيس مجلس ادارة البنك الاردني للاستثمار والتمويل والرئيس التنفيذي لشركة الثقة للاستثمارات الاردنية "جوردانفست"، ليواصل بذلك سلسلة النجاحات التي حققها منذ انطلاقة مسيرته المهنية في المملكة وخارجها والتي شملت تأسيس وادارة العديد من المشاريع في القطاع المالي والقطاعات المختلفة. عمل السيد طنطش مباشرة بعد انهاءه دراسته العليا على تأسيس شركة نقطة التحول للحلول المعلوماتية عام 1993، ومن ثم عمل على تأسيس شركة امكان للخدمات المالية في حزيران 2003 والتي حققت نتائج متميزة منذ تأسيسها لتصبح في طليعة شركات الوساطة العاملة في بورصة عمان من حيث حجم التداول بالاسهم والسندات. كما عمل على تأسيس مجموعة طنطش الاستثمارية التي تضم عدة شركات في قطاعات مختلفة، ويشغل حالياً" منصب عضو مجلس ادارة كبرى الشركات العاملة في المملكة وفي طليعتها شركة العرب للتأمين على الحياة والحوادث المساهمة العامة والبنك الاردني للاستثمار والتمويل وشركة جوايكو للصناعات الخشبية.

الدكتور مصطفى أمين حسن مستاد/ ممثل عن شركة الشمس للاستثمارات العامة

شغل الدكتور مصطفى مستاد عدة مناصب في شركة الخطوط البحرية الوطنية الأردنية منذ العام 1984 آخرها كان منصب عضو مجلس إدارة ومدير عام منذ العام 2002 وحتى 2007/12/31 وهو من مواليد عام 1955، وقد حصل على شهادة بكالوريوس هندسة بحرية عام 1979 وشهادة ماجستير في إدارة الأساطيل البحرية عام 1988 وشهادة الدكتوراة في تكنولوجيا النقل البحري عام 2000. وقد عمل الدكتور مصطفى مستاد كمدير عام للشركة العربية لإدارة السفن منذ العام 1996/ 2007 كما يشغل حالياً منصب رئيس الاكاديمية الاردنية للدراسات البحرية، وهو عضو مجلس ادارة السلطة البحرية الأردنية (العقبة).

■ الدكتور احمد عوض عبد الحليم الحسين/ ممثل عن البنك العربي

يشغل الدكتور احمد عبد الحليم الحسين عضوية مجلس إدارة شركة الخطوط البحرية الوطنية الأردنية منذ 2004/7/1، وهو من مواليد العام 1966 وحاصل على شهادة بكالوريوس إدارة واقتصاد من الجامعة الأردنية عام 1987 وعلى شهادة ماجستير تمويل من الجامعة الأردنية عام 1992 وعلى مؤهل دكتوراه في التمويل من جامعة عمان العربية عام 2005.

يشغل الدكتور احمد الحسين منصب مدير مراجعة الائتمان في إدارة ائتمان الشركات/ الأردن وفلسطين في البنك العربي وتمتد خبرته المصرفية لما يزيد على 20 عاماً، كما ويشغل حالياً منصب نائب رئيس مجلس إدارة شركة الرهن العقاري الفلسطيني وهو عضو مجلس إدارة شركة فلسطين للاستثمار العقاري.

■ السيد أنور عزيز يوسف صبيح/ ممثل عن شركة بئرا للملاحة الدولية

يشغل السيد أنور صبيح عضوية مجلس إدارة شركة الخطوط البحرية الوطنية الأردنية منذ 2002/12/16 ولغاية تاريخه. والسيد أنور صبيح حاصل على بكالوريوس تجارة / جامعة القاهرة عام 1979. ومن مواليد عام 1952 .

يشغل السيد أنور صبيح منصب مدير عام شركة بئرا للملاحة والتجارة الدولية. وقد التحق بشركة بئرا منذ عام 1981 حيث أشغل العديد من المناصب الهامة والمركزية بالشركة وقام بالعديد من المهمات والمسؤوليات داخل مجموعة الشركات التابعة لبئرا. كما أن للسيد أنور صبيح أنشطة وفعاليات عديدة أخرى منها عضوية مجلس إدارة شركة الثقة للنقل الدولي منذ عام 1996 ولغاية تاريخه، وعضوية مجلس إدارة الاتحاد العربي للنقل البحري ومركزه لبنان منذ عام 2003 ، كما يشغل السيد أنور صبيح عضو مجلس إدارة وأمين سر نقابة وكلاء الملاحة/ الأردن منذ شهر أيار/2007. كما أنه مدير عام شركة الفضاء للاستثمار منذ عام 1998 بالإضافة لعضويات أخرى بعدد من الشركات والجمعيات الخيرية.

▪ السيدة فدوى عبد المجيد محمد عبيدات / ممثلة عن المؤسسة العامة للضمان الاجتماعي

تعود عضوية السيدة فدوى عبيدات في مجلس الإدارة الى 2004/12/1 وهي من مواليد عام 1953، وتحمل السيدة فدوى عبيدات مؤهل بكالوريوس تجارة/ علوم سياسية من الجامعة الأردنية عام 1977 ومؤهل ماجستير إدارة عامة من الجامعة الأردنية عام 2003. شغلت السيدة فدوى عبيدات عدة مناصب في المؤسسة العامة للضمان الاجتماعي خلال الفترة من عام 1982/ 2008.

▪ السيد طارق سليمان فائق الدجاني / ممثل عن شركة السلام الدولية للنقل والتجارة

يشغل عضوية مجلس ادارة شركة الخطوط البحرية الوطنية الاردنية منذ 2004/12/15 وهو من مواليد عام 1972 وحاصل على بكالوريوس سياسة واقتصاد وكذلك ماجستير علاقات دولية من الجامعة الاردنية عام 1996 وشهادة ماجستير ادارة واقتصاد - ايطاليا عام 1999.

شغل السيد طارق الدجاني عدة مناصب في شركة السلام الدولية للنقل والتجارة آخرها مدير عام للشركة حتى الآن، وقد سبق ان عمل كمدير ادارة واستشارات في شركة المستقبل للأنظمة خلال الفترة 2002/2004، كما عمل قبل ذلك في البنك الاردني للاستثمار والتمويل وفي البنك العربي.

▪ السيد سهيل جليل موسى مصلح/ ممثل عن شركة مناجم الفوسفات الاردنية

يشغل السيد سهيل مصلح عضوية مجلس ادارة شركة الخطوط البحرية الوطنية الاردنية منذ 2007/5/6 وحتى الآن وهو من مواليد العام 1945 ويحمل شهادة بكالوريوس اقتصاد/ جامعة هيوستن / الولايات المتحدة الامريكية منذ العام 1972.

شغل السيد سهيل مصلح عدة مناصب في شركة الفوسفات الاردنية منذ عام 1986 وحتى الآن آخرها نائب الرئيس التنفيذي للتسويق، وقد عمل في شركة صناعة الاسمدة البترولية/ الكويت كمساعد مدير التسويق خلال الفترة من عام 1974-1980 كما عمل في شركة صناعة الاسمدة الاردنية خلال الفترة من عام 1980-1986.

▪ Puffin Shipping Ltd /Mr. Andreas Michael Hansing ممثل عن شركة

شغل السيد Andreas Hansing عضوية مجلس ادارة شركة الخطوط البحرية الوطنية الاردنية منذ 2005/7/1 يحمل الجنسية الالمانية من مواليد عام 1966 ويحمل شهادة بكالوريوس ملاحه واعمال - جامعة هامبورج - ألمانيا عام 1989.

شغل السيد Andreas Hansing عدة وظائف في أوروبا، منذ العام 1990/1991 في الخط الدولي للحاويات ICL/ بلجيكا، وفي شركات نقل OPT/ هولندا و STA/ ألمانيا من العام 1991-1994 وفي شركة بحرية ASL/ ألمانيا من العام 1994/ 1995 وعاد الى العمل في شركة STA منذ العام 1996 وحتى الآن.

ب - أسماء ورتب أشخاص الإدارة العليا ونبذة تعريفية عن كل واحد منهم

■ **حلمي منيب عرموش**

من مواليد عام 1978، التحق السيد حلمي عرموش بشركة الخطوط البحرية الوطنية الاردنية بتاريخ 2008/4/1 بوظيفة نائب مدير عام الشركة، حاصل على شهادة دبلوم في الإدارة البحرية والنقل من معهد لندن للإدارة البحرية والنقل، خبرة 11 سنة في عدة اختصاصات بحرية وتجارية، عمل كمدير عام شركة سلفر سيز لخطوط الملاحة وشركة ايست جلف للملاحة في دبي .

■ **السيد فايز عبد الرحيم سعيد منصور**

يشغل السيد فايز منصور وظيفة مدير مالي واداري لشركة الخطوط البحرية الوطنية الاردنية، من مواليد عام 1949، يحمل شهادة بكالوريوس محاسبة من جامعة دمشق عام 1972.

عمل السيد فايز منصور في عدة مناصب في شركة الخطوط البحرية الوطنية الاردنية منذ العام 1989 آخرها مدير مالي واداري، كما عمل في مجموعة شركات بحرية وتجارية للسيد زكريا الطاهر خلال الفترة من العام 1985-1989 بوظيفة مدير التدقيق الداخلي ومدير حسابات الملاحة، كما عمل بعدة وظائف مالية في ليبيا خلال الفترة من العام 1972 وحتى 1985.

■ **الكابتن فريد محمود عبد الجبار ولدعطي**

يشغل الكابتن فريد عبد الجبار وظيفة مدير العمليات منذ العام 2003 من مواليد عام 1962 ويحمل شهادة قبطان اعالي البحار منذ العام 1999. يشغل وظيفة ضابط بحري عن ظهر البولخر منذ العام 1984 - 2001، ومساعد رئيس قسم البضائع / شركة السلام الدولية للنقل والتجارة منذ عام 2001-2003.

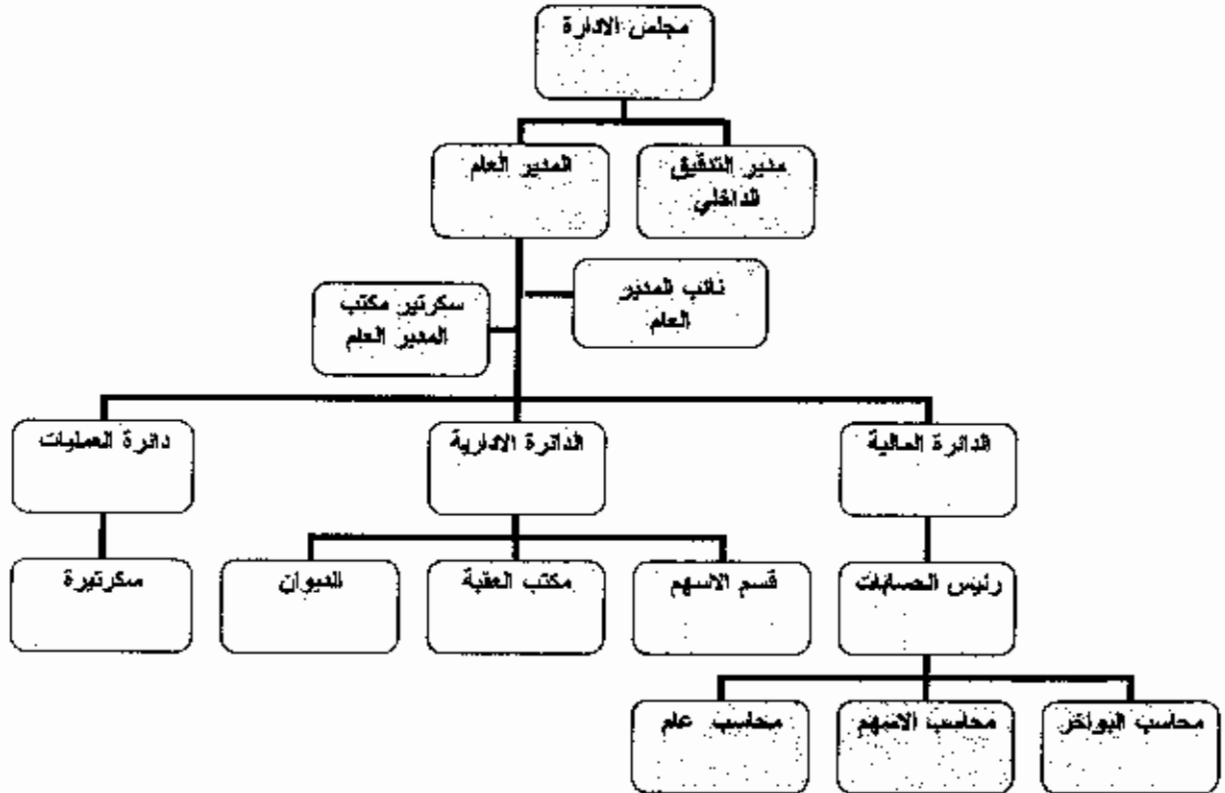
4- أسماء كبار مالكي الاسهم وعدد الاسهم المملوكة لكل منهم مقارنة مع السنة السابقة

الرقم	الاسم	عدد الاسهم كما في 2008/12/31	النسبة %	عدد الاسهم كما في 2007/12/31	النسبة %
1.	شركة السلام الدولية للنقل والتجارة	2,943,768	24.38	2,820,427	23.36
2.	المؤسسة العامة للضمان الاجتماعي	1,624,200	13.45	1,624,200	13.45
3.	شركة بتر للملاحة والتجارة الدولية	976,780	8.09	972,900	8.06
4.	شركة الثقة للاستثمارات الاردنية	913,235	7.56	585,980	4.85
5.	البنك العربي	847,794	7.02	847,794	7.02
6.	World Wide Operation S.A	829,715	6.87	1,087,495	9.00
7.	شركة الشمس للاستثمارات العامة	608,316	5.03	702,936	5.82
8.	Puffin Shipping Ltd	416,152	3.45	257,250	2.13

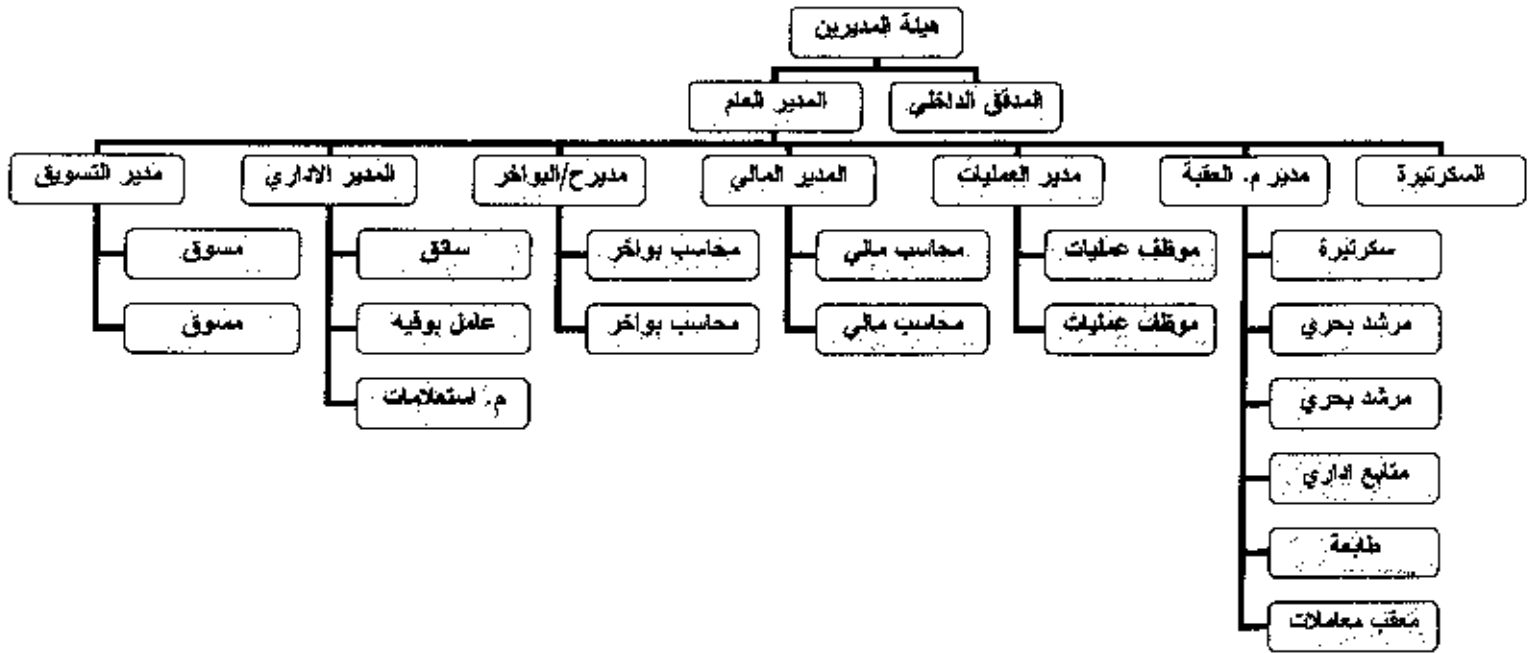
5- الوضع التنافسي للشركة ضمن قطاع نشاطها

- حيث يتميز عمل الشركة بالخصوصية، ولعدم وجود شركات منافسة باستثناء شركة محلية واحدة بعض أنشطتها تشبه نشاطنا وهي شركة السلام الدولية للنقل والتجارة، وكون النشاط الذي تمارسه الشركة يقع في معظمه في مناطق جغرافية خارج الأردن، لذا فإن الوضع التنافسي المحلي للشركة لا يؤثر بأي درجة على ممارستها لأنشطتها. هذا وتقوم الشركة بممارسة بعض الأعمال التجارية التي قد تتعرض فيها للمنافسة مثل مشروع بناء فندق دومينا في العقبة.
- تمتد اسواق الشركة إلى كافة المناطق الجغرافية التي يتواجد بها مستأجري بواخر الشركة، وفي حالات قليلة يمكن ان تتعامل الشركة مع كل من شركتي الفوسفات الاردنية والبوناس العربية.
- تقوم الشركة ببيع تذاكر خط العقبة/ نوبيع كوكيل بيع فرعي لهذه التذاكر كغيرها من المكاتب السياحية العاملة في المملكة.
- حصة الشركة من اجمالي السوق المحلي والاسواق الخارجية.
- لا يمكن قياس حصة الشركة من السوق المحلي، حيث ان عدد رحلات البواخر من الأردن الى الخارج او بالعكس يكاد لا يذكر، اما الاسواق الخارجية فتقوم الشركة بتأجير الباخرة تأجيراً زمنياً بحيث يقوم الغير بتشغيلها وهو ما لا سيطرة لنا عليه ولا يمكن قياسه.
- تتأثر الشركة بتغير الظروف المحيطة باسواق الشحن والنقل البحري ولا سيطرة لنا على ذلك، بحيث تستفيد كغيرها من الشركات العالمية المألوفة للبواخر في حال ارتفاع اسعار النقل البحري وتعاني في حال انخفاضها وارتفاع كلف النقل مثل كلف الوقود والزيوت.

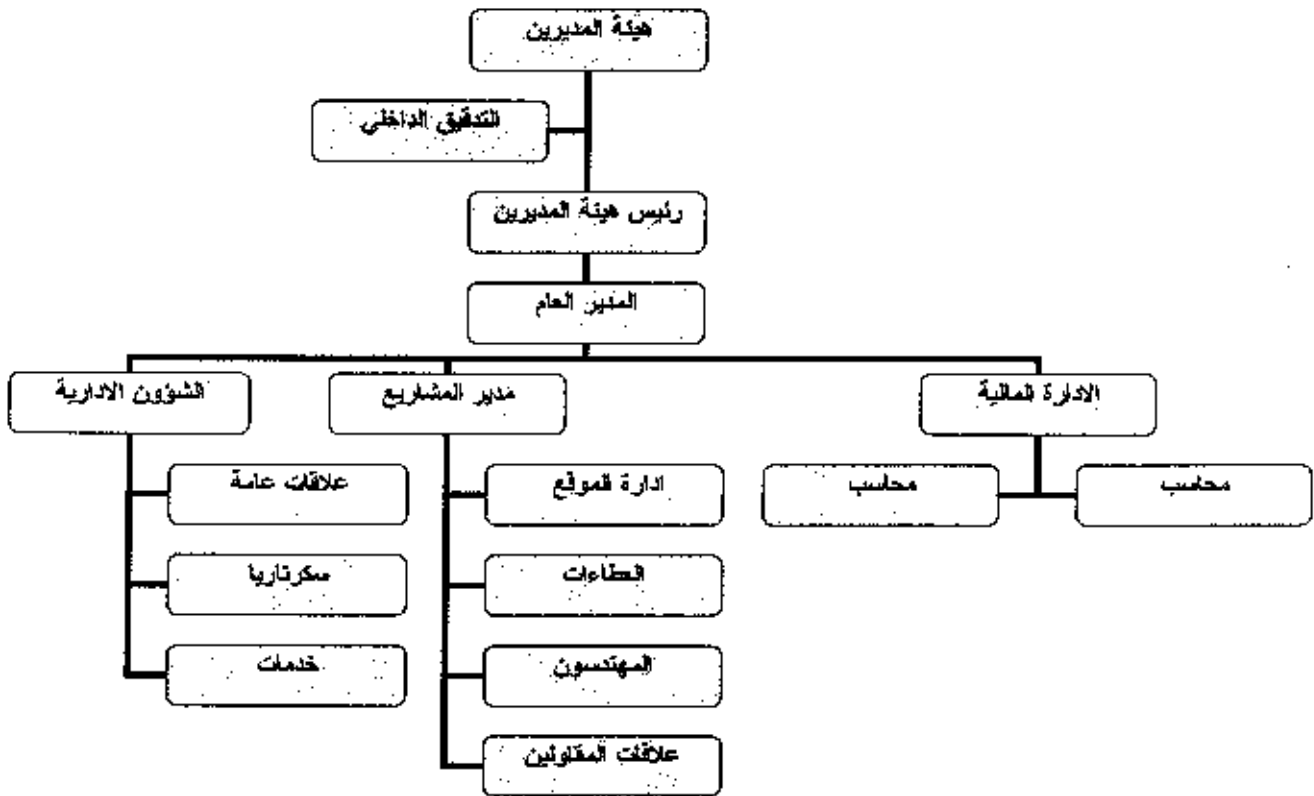
- 6 - لا يوجد اعتماد على موردين محددین أو عملاء رئيسيين محليا" أو خارجيا" يشكلون 10% فأكثر من إجمالي المشتريات و/أو المبيعات.
- تعتمد الشركة على ما تملكه من بواخر في ادارة أنشطتها التشغيلية، وتحاول الاستفادة من خبرات موظفيها في محاولة الحصول على أفضل الشروط عند ارتباطها بعمليات التأجير والاستئجار، ويختلف العميل من عقد الى آخر، حيث تكون المرجعية لقوانين المنطقة الجغرافية المتواجدة بها الباخرة.
- 7 - لا يوجد أي حماية حكومية أو امتيازات تتمتع بها الشركة أو أي من منتجاتها بموجب القوانين والأنظمة أو غيرها". كما لا يوجد أي براءات اختراع أو حقوق امتياز حصلت عليها الشركة.
- 8 - لا يوجد أي قرارات صادرة عن الحكومة أو المنظمات الدولية أو غيرها لها أثر مادي على عمل الشركة أو منتجاتها أو قدرتها التنافسية"، و تقوم الشركة بتطبيق معايير الجودة الدولية وقد حصلت على Iso 9001:2000.
- 9 - أ- 1. الهيكل التنظيمي للشركة



2-1-9. الهيكل التنظيمي لشركة المجموعة الأردنية للوكالات البحرية



3-1-9. الهيكل التنظيمي لشركة التجمعات البحرية للاستثمار العقاري



9- ب- عدد موظفي الشركة وفئات مؤهلاتهم

المؤهل العلمي	الخطوط البحرية الوطنية الأردنية	المجموعة الأردنية للوكالات البحرية	التجمعات البحرية للاستثمار العقاري
	عدد الموظفين	عدد الموظفين	عدد الموظفين
ماجستير	---	2	2
بكالوريوس	8	11	4
دبلوم	3	5	---
توجيهي	3	3	---
دون التوجيهي	3	2	2
المجموع	17	23	8

9- ج- برامج التأهيل والتدريب لموظفي الشركة

الرقم	اسم الدورة	عدد الموظفين
1	Microsoft Office Excel/Advanced	2
2	Financial Seminar for Senior Managers	1
3	المطالبات البحرية ومسؤوليات الأطراف المعنية	2

10- المخاطر التي تتعرض لها الشركة

" إن المخاطر التي قد تتعرض لها الشركة هي المخاطر المتعلقة بأسواق الشحن العالمية مثل انخفاض أو ارتفاع كلف التشغيل وخاصة كلف الوقود عالمياً والتقلبات المستمرة في الأسعار كما أنها قد تتعرض كغيرها من الشركات إلى التقلبات الاقتصادية المحلية والدولية" لما لذلك من أثر مباشر على اجور الشحن، كما أن الشركة تعرضت لخسائر غير محققة من محفظة الأوراق المالية التي تمتلكها بسبب التراجع الحاد الذي أصاب الاسواق المالية.

11- الانجازات التي حققتها الشركة خلال السنة المالية

- ان مشروع بناء الباخرة City of Amman والتي تملك شركة الخطوط البحرية الوطنية الأردنية منها 49.20% والمتوقع استلامها من بداية العام 2009، يجري حالياً التفاوض على تأجيرها لمدة ثلاث سنوات تأجيراً زمنياً.
- ان مشروع بناء الباخرة City of Akaba والتي تملك شركة الخطوط البحرية الوطنية الأردنية منها 33.33% سيتم استلامها قبل نهاية العام 2009 وستحقق الشركة ارباح متوقعة بحدود (1.5) مليون دولار.

- قامت الشركة بالاستثمار مع شركة عالمية (المنالكو لمتد) بإنشاء شركة باسم (المنالكو جوردن) للعمل على تقديم خدمات ملاحية في ميناء العقبة وقد حققت الشركة إيرادات جيدة منذ السنة الأولى لتأسيسها.
- حافظت الشركة على مستوى مبيعاتها من تذاكر خط العقبة / نوبيع وبلغت عائداتها من عمولات بيع التذاكر من 91,507 دينار مقارنة مع 84,805 دينار اي بزيادة مقدارها 6,702 دينار اردني.

الاحداث الهامة التي مرت بها الشركة

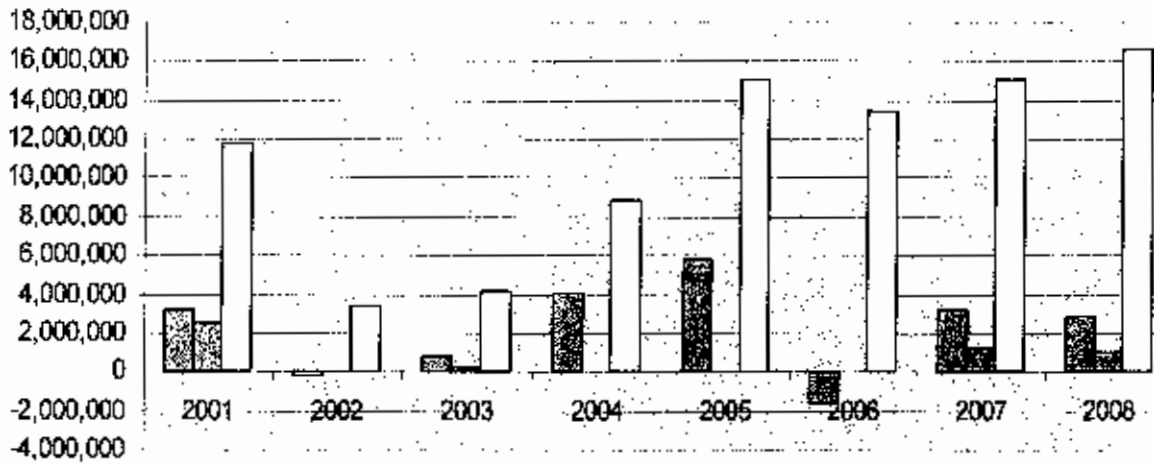
- قامت الشركة بتأجير كامل المساحة المتوفرة في مبنى الشركة في مدينة العقبة بعائد مقداره 337,738 دينار اردني.
- 12- الأثر المالي لعمليات ذات طبيعة غير متكررة حدثت خلال السنة المالية ولا تدخل ضمن نشاط الشركة الرئيسي.
- " لا يوجد أي أثر مالي لعمليات ذات طبيعة غير متكررة حدثت خلال السنة المالية ولا تدخل ضمن نشاط الشركة الرئيسي".
- 13- السلسلة الزمنية للأرباح او الخسائر المتحققة والأرباح الموزعة وصافي حقوق المساهمين وأسعار الأوراق المالية، وذلك لمدة سبع سنوات.

السنة	الأرباح (الخسائر) القابلة للتوزيع	الأرباح الموزعة نقداً	النسبة %	صافي حقوق المساهمين	سعر الورقة المالية
2001	3,137,299	2,496,445	36	11,820,097	1.02
2002	(204,616)	00	00	3,361,966	2.20
2003	791,350	240,000	20	4,117,316	2.94
2004	4,097,984	00	00	8,835,341	4.13
2005	5,811,670	00	00	15,112,809	5.50
2006	(1,635,367)	00	00	13,437,573	1.76
2007	3,180,367	1,207,500	10	15,016,896	2.44
2008	2,885,317	966,000	* 8	16,603,721	2.20

* يقترح مجلس الإدارة توزيع 8% من رأس المال كأرباح نقدية على المساهمين.

وقد تم توزيع اسهم مجانية كما يلي :

السنة	عام 2003	عام 2004	عام 2005
الاسهم المجانية	300,000	5,850,000	4,025,000



صافي حقوق المساهمين □ الأرباح الموزعة ■ الأرباح (الخسائر) ▨

14- تحليل المركز المالي للشركة ونتائج أعمالها خلال السنة المالية.

- حققت الشركة خلال العام 2008 ارباح بعد الضريبة والرسوم بلغت 2,885,317 دينار اردني مقارنة مع ارباح بلغت 3,180,367 في العام 2007.
- زادت إيرادات الشركة في العام 2008 عما كانت عليه في العام 2007 بمبلغ 2,389,541 دينار اردني.
- واجهت الشركة بعض الصعوبات فيما يخص نتائج اعمال الشركة النولية للاستثمارات البحرية حيث بلغت حصتها من خسائر هذه الشركة 76,077 دينار اردني.
- بلغت الموجودات المتداولة 10,580,644 دينار اردني في حين بلغت المطلوبات المتداولة 4,943,684 دينار اردني اي ان نسبة التداول 2.14 مرة وهي نسبة جيدة لوفاء الشركة بالتزاماتها قصيرة الاجل.
- بلغ رأس المال العامل 5,636,960 دينار اردني ويعود السبب في زيادة هذا البند الى تأمينات كفالات بنكية واعتمادات مستندية.
- بلغت نسبة المديونية طويلة الاجل 34.05% من حقوق الملكية مقارنة مع 27.65% في العام 2007.

- نسبة هيكل رأس المال تساوي 44.17% تقريباً أي ان نسبة الديون طويلة الاجل الى رأس المال والقروض قصيرة الاجل تعتبر نسبة معقولة في ضوء المشاريع الكبيرة التي تقوم الشركة على تنفيذها.
- بلغ العائد على الموجودات 10.42 % .
- بلغ العائد على حقوق المساهمين 17.38% تقريباً
- بلغت القيمة الدفترية للسهم بتاريخ اغلاق البيانات المالية 1.37 دينار/سهم.
- بلغ العائد على السهم 0.239 فلس للسهم.

15 - التطورات المستقبلية الهامة والخطة المستقبلية للشركة لسنة قادمة على الأقل :

- قامت الشركة خلال عام 2005 بالتعاقد على بناء سفينة جديدة وهي City of Aqaba وبسعر 27 مليون دولار وتبلغ حصتنا بهذه الباخرة 33.33%، سوف يتم استلامها في نهاية العام الحالي 2009، وتقدر حصة الشركة من الارباح المتوقعة من بيع هذه الباخرة (1.5) مليون دولار تقريباً" سوف يتم قيدها حال استلامها من الشركة الصانعة وتسليمها للمشتري.

- قامت الشركة خلال عام 2005 بالتعاقد على بناء الباخرة City of Amman بسعر (31) مليون دولار وتبلغ حصتنا بهذه الباخرة 49.20%، سوف يتم استلامها خلال النصف الأول من العام الحالي 2009، وتقوم الشركة بدراسة الخيارات المتاحة من حيث تشغيل الباخرة او بيعها.

تقوم الخطة المستقبلية للشركة على شراء البواخر الحديثة بدلا" من البواخر القديمة.

- يتوقع مجلس الإدارة أن تحقق الشركة خلال العام 2009 أرباحاً صافية تتناسب وعائد الاستثمار الذي يلبي طموح المساهمين بالشركة والقائمين على إدارتها.

16- مقدار اتعاب التدقيق للشركة والشركات التابعة ومقدار أية اتعاب عن خدمات أخرى:

الشركة	المبلغ	ملاحظات	أية اتعاب اخرى
الخطوط البحرية الوطنية الاردنية	13,000	غير شامل ضريبة المبيعات	لا يوجد
المجموعة الاردنية للوكالات البحرية	2,500	غير شامل ضريبة المبيعات	لا يوجد
التجمعات الاردنية للاستثمار العقاري	500	غير شامل ضريبة المبيعات	لا يوجد

أ - عدد الأوراق المالية المملوكة من قبل أعضاء مجلس الإدارة

- أسماء أعضاء مجلس الإدارة الطبيعيين/ غير الطبيعيين

الرقم	الاسم	المتصب	الجنسية	عدد الاسهم كما في	
				2007/12/31	2008/12/31
1.	احمد حلمي منيب عرموش	مدير عام/رئيس مجلس الإدارة	اردني	242,600	242,600
2.	الثقة للاستثمارات الاردنية احمد حمزة احمد طنطش	نائب الرئيس	اردني	585,980 36,150	913,235 7,500
3.	السلام الدولية للنقل والتجارة طارق سليمان فائق الدجاني	عضو	اردني	2,820,427 615	2,943,768 00
4.	الشمس للاستثمارات العامة د. مصطفى امين حسن مساد	عضو	اردني	702,936 00	608,316 00
5.	المؤسسة العامة للضمان الاجتماعي فدوى عبد المجيد محمد عبيدات	عضو	اردني	1,624,200 00	1,624,200 00
6.	البنك العربي د. احمد عبد الحليم عوض الحسين	عضو	اردني	847,794 00	847,794 00
7.	بترا للملاحة والتجارة الدولية انور عزيز يوسف صبيح	عضو	اردني	972,900 4,000	976,780 5,000
8.	مناجم الفوسفات الاردنية سهيل جليل موسى مصلح	عضو	اردني	44,215 00	44,215 00
9.	Puffin Shipping Ltd Andreas Michael Hansing	عضو	بريطاني الماني	257,250 00	416,152 56,000

- أسماء ومساهمة الشركات المسيطر عليها من قبل أعضاء مجلس الإدارة

عدد الاسهم		الشركة المسيطر عليها	المنصب	الشخصي
عام 2007	عام 2008			
2,820,427	2,943,768	شركة السلام الدولية للنقل والتجارة	رئيس مجلس الإدارة	احمد حلمي منيب عرموش
972,900	976,780	شركة بترا للملاحة والتجارة الدولية		
702,936	608,316	شركة الشمس للاستثمارات العامة		
109,200	109,200	شركة فرح للمطاعم للخدمات الغذائية		
257,250	416,152	Puffin Shipping Ltd.		
00	25,100	الشركة الدولية للاستثمارات البحرية		
00	53,754	شركة الخطوط الاردنية لتشغيل السفن		
585,980	913,235	شركة الثقة للاستثمارات الاردنية	نائب الرئيس	احمد حمزة احمد طنطش
61,518	22,264	شركة امكان للخدمات المالية		

17- ب - عدد الأوراق المالية المملوكة من قبل اشخاص الادارة العليا التنفيذية

الرقم	الاسم	المنصب	الجنسية	عدد الاسهم كما في		عدد الاسهم المملوكة من قبل الشركات المسيطر عليها من قبل اي منهم
				2007/12/31	2008/12/31	
1.	حلمي منيب عرموش	نائب المدير العام	اردني	-	-	لا يوجد
2.	فايز عبد الرحيم سعيد منصور	المدير المالي والاداري	اردني	-	-	=
3.	فريد عبد الجبار ولد علي	مدير العمليات	اردني	-	-	=

17 - ج - عدد الأوراق المالية المملوكة لأقارب اعضاء مجلس الادارة واقارب اشخاص الادارة العليا التنفيذية (الزوجة والأولاد القصر).

الرقم	الاسم	الصلة	الجنسية	عدد الاسهم كما في		عدد الاسهم المملوكة من قبل الشركات المسيطر عليها من قبل اي منهم
				2007/12/31	2008/12/31	
1.	سهير مشهور جودت قطان	زوجة/احمد عرموش	اردني	5,785	5,785	لا يوجد

* لا يوجد شركات مسيطر عليها من قبل اقارب اعضاء مجلس الادارة واشخاص الادارة العليا.

18- المزايا والمكافآت التي يتمتع بها كل من رئيس وأعضاء مجلس الادارة

الاسم	المنصب	الرواتب السنوية الاجمالية	بدل التنقلات السنوية	المكافآت السنوية	نفقات السفر السنوية	اجمالي المزايا السنوية	المزايا العينية
احمد حلمي منيب عرموش*	رئيس المجلس/مدير عام	198,000	4,800	00	300	203,100	سيارة
احمد حمزة احمد طنطش	نائب الرئيس	00	4,800	00	00	4,800	-
د.مصطفى امين حسن مساد	عضو	00	4,800	10,000	600	15,400	-
فدوى عبدالمجيد محمد عبيدات**	عضو	00	00	00	00	00	-
طارق فائق سليمان الدجاني	عضو	00	4,800	10,000	300	15,100	-
د.احمد عوض عبد الحلیم الحسين	عضو	00	6,840	00	00	6,840	-
انور عزيز يوسف صبيح	عضو	00	6,840	00	00	6,840	-
سهيل جليل موسى مصلح	عضو	00	4,800	00	00	4,800	-
Andreas Michael Hansing	عضو	00	4,800	00	00	4,800	-

* يتمتع رئيس مجلس الادارة بسيارة بدون سائق.
** تحول بدل تنقلات السيدة فدوى عبيدات الى المؤسسة العامة للضمان الاجتماعي.

- اشخاص الادارة العليا التنفيذية

الاسم	المنصب	الرواتب السنوية الاجمالية	بدل التنقلات السنوية	المكافآت السنوية	نفقات السفر السنوية	اجمالي المزايا السنوية
حلمي منيب حلمي عرموش	نائب المدير العام	31,500	00	5,500	6,700	43,700
فايز عبد الرحيم سعيد منصور	مدير مالي و الاداري	31,000	4,440	7,500	675	43,615
فريد عبدالجبار محمود ولدعلي	مدير العمليات	28,800	00	15,000	5,875	49,675

* تم تعيين السيد حلمي عرموش اعتباراً من 2008/4/1.

19- التبرعات والمنح التي دفعتها الشركة خلال السنة المالية.

فيما يلي الجهات التي قامت الشركة بالتبرع لها:

الاسم	المبلغ/دينار	الاسم	المبلغ/دينار
الجمعية الخيرية للصم/ رام الله	150	كعبة ام علي	500
مدرسة ايلة الثانوية	1,607	جمعية الاخاء الاردنية العراقية	300
مركز الاميرة سناء عاصم للتدريب والتاهيل	500	جمعية بئر السبع الخيرية - عمان	200
نادي الامير علي بن الحسين للصم- اربد	150	جمعية رعاية أسر المعتقلين والأسرى	200
لجنة مسجد عبدالله بن حذافة السهمي	50	اتحاد الجمعية الخيرية لمحافظة العقبة	500
المؤسسة التوثيقية الوطنية	225	جمعية محافظة نابلس الخيرية - الزرقاء	300
نادي الامير علي بن الحسين للصم- الزرقاء	150	جمعية محافظة نابلس الخيرية- عمان	300
الجمعية الاردنية للوعون الفلسطيني	400	جمعية مؤسسة العناية بالشلل النماغي	600
حملة التبر والاحسان-الصندوق الاردني الهاشمي	4,000	جمعية يافا للتنمية الاجتماعية	500
صندوق الملك عبدالله الثاني للتنمية- جيوب الفقر	25,000	لجنة مناصرة الشعب الفلسطيني	500
الاتحاد العام للفلاحين التعاونيين	200	مركز الرازي للتدريب الخاصة	300
جمعية رعاية كبار السن	300	جمعية حماية القدس الشريف	300
جمعية بيت المقدم - العقبة	300	جمعية بئر السبع الخيرية - العقبة	300
جمعية ابناء العقبة لرعاية وتأهيل الأيتام	300	جمعية النعمر لرعاية المعوقين - العقبة	300
نادي المستقبل للاعاقة الحركية	100	نادي الامير علي بن الحسين للصم - عمان	50
صندوق الأمان لمستقبل الأيتام	50	الجمعية الأردنية لرعاية المعوقين	50
نادي النخبة للمكفوفين	50	الجمعية الوطنية لنوي الاحتياجات الخاصة للصم	50
جمعية ضاحية اسكان الامير طلال بن محمد للتنمية الاجتماعية	50	جمعية التكاتف للصم الخيرية	50
جمعية المركز الاسلامي الخيرية	50	نادي الشعلة للمكفوفين	100
جمعية روابي السلاط الخيرية	50	جمعية المحافظة على القرآن الكريم	50
جمعية تدريب وتأهيل الفتيات المعاقات الخيرية	50	جمعية خالد بن الوليد الخيرية	100
جمعية سعد بن معاذ الخيرية	50	لجنة يوم القنم	150
جمعية الهلال الاخضر	50	تبرعات المحتاجين بمناسبة الأعياد	115
		المجموع الكلي	39,647

20- العقود والمشاريع والارتباطات التي عقدها الشركة مع الشركات التابعة او الشقيقة او الحليفة او رئيس مجلس الإدارة او اعضاء المجلس او المدير العام او اي موظف في الشركة او اقاربهم.

أ- العقود مع الشركات الحليفة

- أ- 1. تم توقيع عقد ايجار مكاتب الشركة العربية لإدارة السفن في الطابق الاول والثاني من المبنى الذي تستأجره الشركة في عمان - شارع وادي صقره - بمبلغ 20,000 دينار سنويا.
- أ- 2. تم توقيع عقد ايجار مكاتب المجموعة الاردنية للوكالات البحرية في الطابق الارضي والسده من المبنى الذي تستأجره الشركة في عمان - شارع وادي صقره - بمبلغ 10,100 دينار سنويا.
- أ- 3. تم توقيع عقد ايجار مكاتب في مبنى الشركة في العقبة لكل من الشركات التابعة والحليفة بالمبلغ المذكور امام كل منها كما يلي :-

المبلغ/ دينار	اسم الشركة
8,569	الخطوط الوطنية الاردنية لتشغيل السفن
7,475	التجمعات البحرية الاردنية للاستثمار العقاري
8,596	لمالكو الاردن
12,359	العربية لإدارة السفن
6,555	الشركة الدولية للاستثمارات البحرية

ب- هناك عقد مع شركة الخطوط الوطنية الاردنية لتشغيل السفن تقدم بموجبه شركة الخطوط البحرية الوطنية الاردنية خدمات الاستشارات المالية والادارية بمبلغ (112) ألف دينار أردني سنويا.

21- أ- مساهمة الشركة في حماية البيئة.

تحرص الشركة على استمرار الالتزام بالتعليمات البيئية الصادرة عن السلطات المختصة فيما يتعلق بالخواصر واستمرار صيانتها وذلك للمحافظة على البيئة، كما انها تقوم بالمساهمة في المشاريع والمؤتمرات التي تهدف الى الحد من التلوث والحفاظ على سلامة البيئة مثل المؤتمر العربي البيئي لحماية البيئة البحرية.

ب- مساهمة الشركة في خدمة المجتمع المحلي.

تقوم الشركة بتمويل دراسة عدد (23) من الطلبة الاردنيين على نفقتها الخاصة سواء في الجامعات او المعاهد الاردنية او في الجامعات خارج المملكة مثل الاكاديمية العربية - الاسكندرية والجامعات البريطانية وقد بلغت كلفة دراسة الطلاب خلال العام 68,983 دينار أردني، كما تقوم الشركة بالمناسبات المختلفة بالمساهمة في مشاريع الدولة الخيرية مثل صندوق الملك عبدالله لمكافحة الفقر وغيرها من المؤسسات الخيرية وقد بلغت قيمة هذه المساعدات حوالي (40) ألف دينار أردني.

ج- البيانات المالية للشركة عن العام 2008/ مرفق.

د- تقرير مدقق الحسابات/ مرفق.

هـ- الاقرارات المطلوبة/ مرفق.

1. يقر مجلس ادارة الشركة بعدم وجود أي أمور جوهرية قد تؤثر على استمرارية الشركة خلال السنة المالية التالية.
2. يقر رئيس مجلس الإدارة بمسؤوليته عن اعداد البيانات المالية وتوفير نظام رقابة فعال في الشركة .

الاسم	المنصب	التوقيع
السيد احمد حامي منيب عرموش	الرئيس / المدير العام	
السيد احمد حمزة احمد طنطش	نائب الرئيس	
الدكتور مصطفى امين حسن مساد	عضو	
الدكتور احمد عوض عبد الحليم الحسين	عضو	
السيد انور عزيز يوسف صبيح	عضو	
السيدة فدوى عبد المجيد محمد عبيدات	عضو	
السيد طارق سليمان فائق الدجاني	عضو	
السيد سهيل جليل موسى مصلح	عضو	
Andreas Michael Hansing	عضو	

3. نقر نحن الموقعين أدناه بصحة ودقة واكتمال المعلومات والبيانات الواردة في التقرير السنوي.

رئيس مجلس الإدارة	نائب المدير العام	المدير المالي والاداري
احمد حامي منيب عرموش	حامي منيب عرموش	فايز عبد الرحيم سعيد منصور

شركة الخطوط البحرية الوطنية الأردنية
(شركة مساهمة عامة محدودة)
منطقة العقبة الاقتصادية الخاصة - الأردن
٣١ كانون الأول ٢٠٠٨

جدول المحتويات

	تقرير مدقق الحسابات المستقل
<u>بيان</u>	
أ	الميزانية العامة الموحدة
ب	بيان الدخل الموحد
ج	بيان للتغيرات في حقوق الملكية الموحد
د	بيان التدفقات النقدية الموحد
<u>صفحة</u>	
٢٧ - ١	إيضاحات حول البيانات المالية الموحدة

شركة الخطوط البحرية الوطنية الأردنية
(شركة مساهمة عامة محدودة)
منطقة العقبة الاقتصادية الخاصة - الأردن

البيانات المالية الموحدة للسنة المنتهية في
٣١ كانون الأول ٢٠٠٨
مع تقرير مدقق الحسابات المستقل

تقرير مدقق الحسابات المستقل

ع م/٢٠٦٢٦

إلى السادة مساهمي
شركة الخطوط البحرية الوطنية الأردنية المساهمة العامة المحدودة
منطقة العقبة الاقتصادية الخاصة - المملكة الأردنية الهاشمية

قمنا بتدقيق البيانات المالية الموحدة المرفقة لشركة الخطوط البحرية الوطنية الأردنية (شركة مساهمة عامة محدودة) والتي تتكون من الميزانية العامة الموحدة كما في ٣١ كانون الأول ٢٠٠٨ وكل من بيان الدخل الموحد وبيان التغييرات في حقوق الملكية الموحد وبيان التدفقات النقدية الموحد للسنة المنتهية بذلك التاريخ، وملخص للسياسات المحاسبية الهامة، وإيضاحات تفسيرية أخرى.

مسؤولية الإدارة عن البيانات المالية الموحدة

إن الإدارة مسؤولة عن اعداد هذه البيانات المالية الموحدة وعرضها بصورة عادلة وفقاً للمعايير الدولية للتقارير المالية. وتشمل هذه المسؤولية للتصميم والتطبيق والاحتفاظ برقابة داخلية لغرض اعداد وعرض البيانات المالية الموحدة بصورة عادلة خالية من أخطاء جوهرية، سواء كانت ناشئة عن احتيال أو عن خطأ، وتشمل مسؤولية الإدارة اختيار وتطبيق سياسات محاسبية مناسبة والقيام بتقديرات محاسبية معقولة حسب الظروف.

مسؤولية مدقق الحسابات

إن مسؤوليتنا هي ابداء رأي حول هذه البيانات المالية الموحدة استناداً الى تدقيقنا، قمنا بتدقيقنا وفقاً للمعايير الدولية للتدقيق، وتتطلب تلك المعايير ان نتقيد بمتطلبات قواعد السلوك المهني وان نقوم بتخطيط واجراء التدقيق للحصول على تأكيد معقول فيما اذا كانت البيانات المالية الموحدة خالية من أخطاء جوهرية.

لم نقوم بتدقيق البيانات المالية لشركة التجمعات البحرية للاستثمار العقاري (شركة تابعة مملوكة بنسبة ٧٠%) والتي تشكل مجموع موجوداتها ١٦.٠٧٠.١١١ دينار ومطلوباتها ٢١٤.٥٤٨.٨٠٥ دينار كما في ٣١ كانون الأول ٢٠٠٨ ويشكل مجموع مصروفاتها ١٥١.٦٨٨ دينار في حين لم نتحقق الشركة أي إيرادات للسنة المنتهية في التاريخ المذكور. لقد تم تدقيق البيانات المالية لهذه الشركة للعام ٢٠٠٨ من قبل مدقق حسابات آخر تم تزويدنا بتقريره غير المتحفظ حولها في حينه، ويعتمد رأينا حول البيانات المالية للمبالغ الموحدة الخاصة بهذه الشركة على تقرير المدقق الآخر.

يتضمن التدقيق القيام باجراءات للحصول على بيّنات تدقيق ثبوتية للمبالغ والافصاحات في البيانات المالية . تمتد الإجراءات المختارة إلى تقدير مدقق الحسابات ، بما في ذلك تقييم مخاطر الاخطاء الجوهرية في البيانات المالية الموحدة ، سواء كانت ناشئة عن احتيال أو عن خطأ . وعند القيام بتقييم تلك المخاطر ، يأخذ مدقق الحسابات في الاعتبار إجراءات الرقابة الداخلية للشركة والمتعلقة بالإعداد والعرض العادل للبيانات المالية ، وذلك لغرض تصميم إجراءات التدقيق المناسبة حسب الظروف ، وليس لغرض ابداء رأي حول فعالية الرقابة الداخلية لدى الشركة . يتضمن التدقيق كذلك تقييم ملاءمة السياسات المحاسبية المتبعة ومعقولية التقديرات المحاسبية المعدة من قبل الإدارة ، وكذلك تقييم العرض الاجمالي للبيانات المالية الموحدة.

نعتمد ان بيّنات التدقيق الثبوتية التي حصلنا عليها كافية ومناسبة لتوفر اساساً لرأينا حول التدقيق .

الرأي

في رأينا ، واستناداً إلى تدقيقنا وتقرير المدقق الآخر ، ان البيانات المالية الموحدة تظهر بصورة عادلة من جميع النواحي الجوهرية ، الوضع المالي لشركة الخطوط البحرية الوطنية الأردنية كما في ٣١ كانون الأول ٢٠٠٨ وأداءها المالي الموحد ، وتدفعاتها النقدية الموحدة للسنة المنتهية بذلك التاريخ وفقاً للمعايير الدولية للتقارير المالية ، ونوصي الهيئة العامة للمساهمين المصادقة على البيانات المالية الموحدة المرفقة .

تقرير حول المتطلبات القانونية

تحتفظ الشركة بقيود وسجلات حسابية منظمة بصورة أصولية ، وهي متفقة مع البيانات المالية الموحدة المرفقة ومع البيانات المالية الواردة في تقرير مجلس الادارة .

د. علي العبدون
دبلويت أند توش (الشرق الأوسط) - الأردن

عمان - المملكة الأردنية الهاشمية
١٩ شباط ٢٠٠٩

شركة التطوير السكنية الوطنية الأردنية
(شركة مساهمة عامة مبنوية)
صان - الأردن
المقرات العامة المسجلة

2007		2008		2007		2008	
رقم	إيضاح	رقم	إيضاح	رقم	إيضاح	رقم	إيضاح
14	10,407	15	2,372	15	91,133	16	1,202
15	2,372	16	91,133	17	2,902	17	5,577
16	91,133	17	2,902	18	4,491	18	8,122
17	2,902	18	4,491	19	7,276	19	10,580
18	4,491	19	7,276	20	10,580	20	14,133
19	7,276	20	10,580	21	14,133	21	18,778
20	10,580	21	14,133	22	18,778	22	24,974
21	14,133	22	18,778	23	24,974	23	33,006
22	18,778	23	24,974	24	33,006	24	43,119
23	24,974	24	33,006	25	43,119	25	57,272
24	33,006	25	43,119	26	57,272	26	75,744
25	43,119	26	57,272	27	75,744	27	100,000
26	57,272	27	75,744	28	100,000	28	132,000
27	75,744	28	100,000	29	132,000	29	175,000
28	100,000	29	132,000	30	175,000	30	230,000
29	132,000	30	175,000	31	230,000	31	300,000
30	175,000	31	230,000	32	300,000	32	390,000
31	230,000	32	300,000	33	390,000	33	500,000
32	300,000	33	390,000	34	500,000	34	640,000
33	390,000	34	500,000	35	640,000	35	830,000
34	500,000	35	640,000	36	830,000	36	1,080,000
35	640,000	36	830,000	37	1,080,000	37	1,400,000
36	830,000	37	1,080,000	38	1,400,000	38	1,810,000
37	1,080,000	38	1,400,000	39	1,810,000	39	2,330,000
38	1,400,000	39	1,810,000	40	2,330,000	40	3,000,000
39	1,810,000	40	2,330,000	41	3,000,000	41	3,900,000
40	2,330,000	41	3,000,000	42	3,900,000	42	5,000,000
41	3,000,000	42	3,900,000	43	5,000,000	43	6,500,000
42	3,900,000	43	5,000,000	44	6,500,000	44	8,450,000
43	5,000,000	44	6,500,000	45	8,450,000	45	11,000,000
44	6,500,000	45	8,450,000	46	11,000,000	46	14,300,000
45	8,450,000	46	11,000,000	47	14,300,000	47	18,590,000
46	11,000,000	47	14,300,000	48	18,590,000	48	24,170,000
47	14,300,000	48	18,590,000	49	24,170,000	49	31,300,000
48	18,590,000	49	24,170,000	50	31,300,000	50	40,200,000
49	24,170,000	50	31,300,000	51	40,200,000	51	52,000,000
50	31,300,000	51	40,200,000	52	52,000,000	52	67,600,000
51	40,200,000	52	52,000,000	53	67,600,000	53	88,400,000
52	52,000,000	53	67,600,000	54	88,400,000	54	115,000,000
53	67,600,000	54	88,400,000	55	115,000,000	55	149,000,000
54	88,400,000	55	115,000,000	56	149,000,000	56	192,000,000
55	115,000,000	56	149,000,000	57	192,000,000	57	253,000,000
56	149,000,000	57	192,000,000	58	253,000,000	58	332,000,000
57	192,000,000	58	253,000,000	59	332,000,000	59	430,000,000
58	253,000,000	59	332,000,000	60	430,000,000	60	558,000,000
59	332,000,000	60	430,000,000	61	558,000,000	61	728,000,000
60	430,000,000	61	558,000,000	62	728,000,000	62	946,000,000
61	558,000,000	62	728,000,000	63	946,000,000	63	1,232,000,000
62	728,000,000	63	946,000,000	64	1,232,000,000	64	1,596,000,000
63	946,000,000	64	1,232,000,000	65	1,596,000,000	65	2,048,000,000
64	1,232,000,000	65	1,596,000,000	66	2,048,000,000	66	2,680,000,000
65	1,596,000,000	66	2,048,000,000	67	2,680,000,000	67	3,492,000,000
66	2,048,000,000	67	2,680,000,000	68	3,492,000,000	68	4,584,000,000
67	2,680,000,000	68	3,492,000,000	69	4,584,000,000	69	5,976,000,000
68	3,492,000,000	69	4,584,000,000	70	5,976,000,000	70	7,780,000,000
69	4,584,000,000	70	5,976,000,000	71	7,780,000,000	71	10,100,000,000
70	5,976,000,000	71	7,780,000,000	72	10,100,000,000	72	13,040,000,000
71	7,780,000,000	72	10,100,000,000	73	13,040,000,000	73	16,720,000,000
72	10,100,000,000	73	13,040,000,000	74	16,720,000,000	74	21,240,000,000
73	13,040,000,000	74	16,720,000,000	75	21,240,000,000	75	27,720,000,000
74	16,720,000,000	75	21,240,000,000	76	27,720,000,000	76	36,240,000,000
75	21,240,000,000	76	27,720,000,000	77	36,240,000,000	77	47,040,000,000
76	27,720,000,000	77	36,240,000,000	78	47,040,000,000	78	60,360,000,000
77	36,240,000,000	78	47,040,000,000	79	60,360,000,000	79	78,480,000,000
78	47,040,000,000	79	60,360,000,000	80	78,480,000,000	80	101,640,000,000
79	60,360,000,000	80	78,480,000,000	81	101,640,000,000	81	131,440,000,000
80	78,480,000,000	81	101,640,000,000	82	131,440,000,000	82	170,480,000,000
81	101,640,000,000	82	131,440,000,000	83	170,480,000,000	83	220,320,000,000
82	131,440,000,000	83	170,480,000,000	84	220,320,000,000	84	283,600,000,000
83	170,480,000,000	84	220,320,000,000	85	283,600,000,000	85	363,200,000,000
84	220,320,000,000	85	283,600,000,000	86	363,200,000,000	86	471,600,000,000
85	283,600,000,000	86	363,200,000,000	87	471,600,000,000	87	611,200,000,000
86	363,200,000,000	87	471,600,000,000	88	611,200,000,000	88	795,200,000,000
87	471,600,000,000	88	611,200,000,000	89	795,200,000,000	89	1,036,000,000,000
88	611,200,000,000	89	795,200,000,000	90	1,036,000,000,000	90	1,350,400,000,000
89	795,200,000,000	90	1,036,000,000,000	91	1,350,400,000,000	91	1,754,400,000,000
90	1,036,000,000,000	91	1,350,400,000,000	92	1,754,400,000,000	92	2,264,000,000,000
91	1,350,400,000,000	92	1,754,400,000,000	93	2,264,000,000,000	93	2,904,000,000,000
92	1,754,400,000,000	93	2,264,000,000,000	94	2,904,000,000,000	94	3,704,000,000,000
93	2,264,000,000,000	94	2,904,000,000,000	95	3,704,000,000,000	95	4,792,000,000,000
94	2,904,000,000,000	95	3,704,000,000,000	96	4,792,000,000,000	96	6,192,000,000,000
95	3,704,000,000,000	96	4,792,000,000,000	97	6,192,000,000,000	97	8,048,000,000,000
96	4,792,000,000,000	97	6,192,000,000,000	98	8,048,000,000,000	98	10,512,000,000,000
97	6,192,000,000,000	98	8,048,000,000,000	99	10,512,000,000,000	99	13,776,000,000,000
98	8,048,000,000,000	99	10,512,000,000,000	100	13,776,000,000,000	100	18,000,000,000,000
99	10,512,000,000,000	100	13,776,000,000,000	101	18,000,000,000,000	101	23,400,000,000,000
100	13,776,000,000,000	101	18,000,000,000,000	102	23,400,000,000,000	102	30,120,000,000,000
101	18,000,000,000,000	102	23,400,000,000,000	103	30,120,000,000,000	103	39,360,000,000,000
102	23,400,000,000,000	103	30,120,000,000,000	104	39,360,000,000,000	104	51,120,000,000,000
103	30,120,000,000,000	104	39,360,000,000,000	105	51,120,000,000,000	105	66,560,000,000,000
104	39,360,000,000,000	105	51,120,000,000,000	106	66,560,000,000,000	106	86,960,000,000,000
105	51,120,000,000,000	106	66,560,000,000,000	107	86,960,000,000,000	107	113,760,000,000,000
106	66,560,000,000,000	107	86,960,000,000,000	108	113,760,000,000,000	108	148,480,000,000,000
107	86,960,000,000,000	108	113,760,000,000,000	109	148,480,000,000,000	109	193,600,000,000,000
108	113,760,000,000,000	109	148,480,000,000,000	110	193,600,000,000,000	110	252,480,000,000,000
109	148,480,000,000,000	110	193,600,000,000,000	111	252,480,000,000,000	111	328,320,000,000,000
110	193,600,000,000,000	111	252,480,000,000,000	112	328,320,000,000,000	112	425,600,000,000,000
111	252,480,000,000,000	112	328,320,000,000,000	113	425,600,000,000,000	113	558,400,000,000,000
112	328,320,000,000,000	113	425,600,000,000,000	114	558,400,000,000,000	114	730,400,000,000,000
113	425,600,000,000,000	114	558,400,000,000,000	115	730,400,000,000,000	115	948,000,000,000,000
114	558,400,000,000,000	115	730,400,000,000,000	116	948,000,000,000,000	116	1,236,000,000,000,000
115	730,400,000,000,000	116	948,000,000,000,000	117	1,236,000,000,000,000	117	1,616,000,000,000,000
116	948,000,000,000,000	117	1,236,000,000,000,000	118	1,616,000,000,000,000	118	2,104,000,000,000,000
117	1,236,000,000,000,000	118	1,616,000,000,000,000	119	2,104,000,000,000,000	119	2,744,000,000,000,000
118	1,616,000,000,000,000	119	2,104,000,000,000,000	120	2,744,000,000,000,000	120	3,584,000,000,000,000
119	2,104,000,000,000,000	120	2,744,000,000,000,000				

شركة المطرط البحرية الوطنية الأردنية
(شركة مساهمة عامة محدودة)
صان - الأردن
بيان التغييرات في حقوق الملكية الموحدة

حقوق		رأس المال		احتياطي		في التقييم		أرد - مسدود * مسدود		حقوق المساهمين		مجموع	
مجموع حقوق الملكية	ديون	المشروع	المشروع	المشروع	المشروع	المشروع	المشروع	المشروع	المشروع	المشروع	المشروع	المشروع	المشروع
15,971,474	2,997,844	15,971,616	1,375,875	91,187	1,474,334	12,075,000							
3,000,000	3,000,000	-	-	-	-	-							
(3,000,000)	(3,000,000)	-	-	-	-	-							
(9,999,922)	-	(9,999,922)	-	-	-	-							
(12,099,922)	(3,000,000)	(9,099,922)	-	(9,099,922)	-	-							
2,983,101	98,134	2,983,117	2,885,317	-	-	-							
2,822,109	18,134	2,794,325	2,885,317	(9,099,922)	-	-							
(1,207,500)	-	(1,207,500)	(1,207,500)	-	-	-							
-	-	(322,130)	-	-	-	-							
17,180,199	1,026,478	16,153,721	2,773,023	695	1,749,964	12,075,000							

المستند المتبقي في
31 كانون الأول 2008
الرصيد في بداية السنة
الزيادة في رأس مال - شركة تابعة
إرباح موزعة - شركة تابعة
التغير في القيمة المدالة - بالمشافي
مجموعة الإيرادات والمصرفيات
المثبتة مبطنة في حقوق الملكية
الربح للسنة - بيان (ب)
مجموع الإيرادات والمصرفيات للسنة
إرباح موزعة
المحول للاحتياطي الاجباري
الرصيد في نهاية السنة

المستند المتبقي في		الرصيد في بداية السنة		إرباح موزعة - شركة تابعة		التغير في القيمة المدالة - بالمشافي		مجموعة الإيرادات والمصرفيات		المثبتة مبطنة في حقوق الملكية		الربح للسنة - بيان (ب)	
مجموع حقوق الملكية	ديون	المشروع	المشروع	المشروع	المشروع	المشروع	المشروع	المشروع	المشروع	المشروع	المشروع	المشروع	المشروع
12,983,242	741,144	12,244,386	(1,458,074)	497,707	1,117,916	12,075,000							
(3,000,000)	(3,000,000)	-	-	-	-	-							
(4,099,920)	-	(4,099,920)	-	(4,099,920)	-	-							
(431,020)	(3,000,000)	(4,099,920)	-	(4,099,920)	-	-							
3,117,018	(13,249)	3,118,327	3,118,327	-	-	-							
2,736,048	(42,249)	2,774,327	3,118,327	(4,099,920)	-	-							
-	-	(349,418)	-	-	-	-							
15,971,474	297,844	15,971,616	1,375,875	91,187	1,474,334	12,075,000							

المستند المتبقي في
31 كانون الأول 2007
الرصيد في بداية السنة
إرباح موزعة - شركة تابعة
التغير في القيمة المدالة - بالمشافي
مجموعة الإيرادات والمصرفيات
المثبتة مبطنة في حقوق الملكية
الربح للسنة - بيان (ب)
مجموع الإيرادات والمصرفيات للسنة
المحول للاحتياطي الاجباري
الرصيد في نهاية السنة

* يشمل رصيد الأرباح المدورة 2026 و 2027 كإقرار كما في 31 كانون الأول 2007.
إن الإيضاحات المرتقة من رقم 1 إلى رقم 32 جزءا من البيانات المالية وتقرأ معها.

شركة الخطوط البحرية الوطنية الأردنية

(شركة مساهمة عامة محدودة)

عمان - الأردن

بيان التدفقات النقدية الموجود

للسنة المنتهية في ٣١ كانون الأول		
٢٠٠٧	٢٠٠٨	
دينار	دينار	التدفقات النقدية من عمليات التشغيل :
٢٠٣١٥٠٨٩٨	٢٠٠٩٠٨٥١	الربح قبل ضريبة الدخل
		التعديلات :
٤١٧٠٦٣٩	٩٦٠٢٦٥	استهلاك موجودات ثابتة واستثمارات عقارية
١٨٠٤٩٩	٤٣٠٢٢٢	خصائر تكفي استثمارات مالية متوفرة للبيع
٢٠٣٤١	-	مخصص ديون مشكوك في تحصيلها - صافي
٢٤٠٣٨٣	-	مخصصات امانات قضائية
(٢٦٠٣٤١)	-	مخصصات إنقعت الحاجة لها
(١٠٢٤٢٠٦٣٤)	١٠٢٨٨	خسارة (ربح) بيع موجودات ثابتة
٤٢٩٠٨١١	(٢٠١٨٨٠٦٦٩)	(الربح) خسارة استثمارات في شركات حليفة
(١٢٨٠٦٢٩)	١٠٦٣٧٠٢٢٦	التغير في القيمة للعائلة لموجودات مالية محددة بالقيمة العادلة من خلال بيان الدخل
٢٠٦٠٠٩٦٧	٢٠٦٧٩٠٩٨٣	التدفقات النقدية من العمليات قبل التغير في بنود رأس المال العامل
(٥٤٧٠٢٠٢)	(١٠٥٥٦٠٧٦٩)	(الزيادة) في ارصدة مدينة ومصاريف مدفوعة مقدما
(٢٢١٠٩١٤)	١٢٠٠٣٤	النقص (الزيادة) في المطلوب من اطراف ذات علاقة
(٨٩٩٠٤١١)	٧٤٥٠٤٠	النقص (الزيادة) ذمم مدينة
١٩٣٠٨٢٤	-	النقص في مستودعات البواخر
(٥٢٣٠٦٠١)	(٤٦٩٠٨٧٥)	(الزيادة) في موجودات مالية محددة بالقيمة العادلة من خلال بيان الدخل
٣٥٦٠٢١٨	٤٦٤٠٥٤٨	الزيادة في الذمم الدائنة و ارصدة دائنة اخرى
(١٠٣٦٩٠٩٨)	٢٠٤٠٥٢٦	الزيادة (النقص) في المطلوب لاطراف ذات علاقة
(٤٧٠٠٣١٧)	٢٠١٨٠٠١٨٠	صافي التدفقات من (الاستخدامات) النقدية في عمليات التشغيل قبل الضرائب والفوائد المدفوعة
(١٧٠٢٥٠)	(٦٨٠٨٧٢)	ضريبة دخل مدفوعة
(٤٨٧٠٥٦٧)	٢٠١١١٠٣٠٨	صافي التدفقات من (الاستخدامات) النقدية في عمليات التشغيل
		التدفقات النقدية من عمليات الاستثمار :
٥٢٠٦٢١	(٨١٦٠٤٠٥)	استثمارات في شركات حليفة
(٢٢٨٠٥٢٦)	(٤٩٠٨٢٦)	شراء موجودات ثابتة
٥٣٠٨٠٥٠٧	١١٠٤٦٢	المتحصل من بيع موجودات ثابتة
(٢٠١٧٢٠٩٤)	(٢٠٥٠٤٠٤١٣)	(الزيادة) في اعمال قيد الانشاء
٤١٠٤٣٦	(٤٢٠٦٤٢)	استثمارات مالية متوفرة للبيع
(٢٤٤٠٤٢)	-	(الزيادة) للنقص في استثمارات عقارية
١٠٧٥٧٠٨٩٢	(٢٠٤٠١٠٢٢٤)	صافي (الاستخدامات) في التدفقات النقدية من عمليات الاستثمار
		التدفقات النقدية من عمليات التمويل :
(٤٣٠٢٠٠)	٢٧٠٠٠٠	حقوق الاقلية
(٨٧٠٥٩٤)	٢٠١٢٨٠٥١٨	الزيادة (النقص) في القروض
-	(١٢٠٧٥٠٠)	ارباح موزعة
(٩١٣٠٨٩٤)	١٠٢٠١٠١٨	صافي التدفقات من (الاستخدامات) النقدية في عمليات التمويل
٣٥١٠٤٢١	(٨٩٠٠٨)	صافي (النقص) الزيادة في النقد
٢٠١٦٠٤٤٩	٢٠٣٧٢٠٥٧٧	نقد في الصندوق ولدى البنوك - بداية السنة
٢٠٣٧٢٠٥٧٧	٢٠٢٨٣٠٦٩	نقد في الصندوق ولدى البنوك - نهاية السنة

شركة الخطوط البحرية الوطنية الأردنية
(شركة مساهمة عامة محدودة)
منطقة العقبة الاقتصادية الخاصة - الأردن
إيضاحات حول البيانات المالية الموحدة

١ - عام

- بموجب قرار الهيئة العامة للشركة في اجتماعها غير العادي المنعقد بتاريخ الأول من آب ٢٠٠٤ وبموجب كتاب معالي مراقب الشركات رقم م ش/اندماج/١٣٣٢٤ تاريخ ٣٠ آب ٢٠٠٤ والذي ينص على موافقة معالي وزير الصناعة والتجارة على قرار الهيئة العامة للشركة باندماج شركة الخطوط البحرية الوطنية الأردنية مع الشركة السريعة للتجارة العالمية والنقل بتاريخ ٣٠ حزيران ٢٠٠٤، تم تأسيس شركة مساهمة عامة جديدة تحت اسم شركة الخطوط البحرية الوطنية الأردنية برأسمال مقداره ٧٥٠.٠٠٠ دينار موزعة على ٧٥٠.٠٠٠ مليون سهم بقيمة اسمية مقدارها دينار للسهم الواحد .
- تم تسجيل الشركة أيضاً في منطقة العقبة الاقتصادية الخاصة تحت رقم (١١٠٣١١٠٤٠٢) بتاريخ ٤ تشرين الثاني ٢٠٠٣ .
- تم بموجب قرار الهيئة العامة للشركة في اجتماعها غير العادي المنعقد بتاريخ ١١ تموز ٢٠٠٥، وكتاب وزارة الصناعة والتجارة رقم م ش/١/١٠٧/١٤٣٣٧ تاريخ ١٧ آب ٢٠٠٥ والذي ينص على موافقة معالي وزير الصناعة والتجارة على قرار الهيئة العامة بزيادة رأس مال الشركة الى ٨٠٥.٠٠٠ دينار عن طريق رسملة مبلغ ٢٣٠.٠٠٠ دينار من الأرباح المدورة وتوزيعها كأسهم مجانية على المساهمين . كما تم بموجب قرار الهيئة العامة للشركة في اجتماعها غير العادي المنعقد بتاريخ ٣٠ نيسان ٢٠٠٦ وبموجب كتاب وزارة الصناعة والتجارة رقم م ش/١/١٠٧/٩٥٨٢ تاريخ ٧ أيار ٢٠٠٦ والذي يفيد على موافقة معالي وزير الصناعة والتجارة على قرار الهيئة العامة للشركة بزيادة رأس مال الشركة الى ١٢/٠٧٥ مليون دينار عن طريق رسملة ٤/٠٢٥ مليون دينار من الأرباح المدورة وتوزيعها كأسهم مجانية على المساهمين .
- إن غايات الشركة الرئيسية هي القيام بأعمال النقل البحري على اختلاف أنواعه من خلال تشغيل البواخر الخاصة بها وتأجير البواخر للغير وكذلك استئجار وتأجير بواخر للغير بالإضافة إلي القيام بأعمال الوكالات البحرية والنقل البري .
- وافق مجلس إدارة الشركة على البيانات المالية الموحدة للشركة بتاريخ ١٧ شباط ٢٠٠٩ .

٢ - أسس توحيد البيانات المالية

- تمثل البيانات المالية المرفقة البيانات المالية الموحدة لشركة الخطوط البحرية الوطنية الأردنية ، شركة المجموعة الأردنية للوكالات البحرية ، وشركة التجمعات البحرية للاستثمار العقاري ، وذلك بعد استبعاد الارصدة والمعاملات بين الشركة والشركات التابعة لها .

تتحقق السيطرة عندما تكون للشركة القدرة على التحكم في السياسات المالية والتشغيلية للشركات التابعة من اجل الحصول على منافع من أنشطتها. يتم إستبعاد المعاملات ما بين الشركة والشركات التابعة. كما يتم اجراء تعديلات على البيانات المالية للشركات التابعة حينما كان ذلك ضرورياً من اجل توفيق السياسات المحاسبية للشركة مع تلك المستخدمة من قبل بقية الشركات التابعة .

- ان شركة المجموعة الاردنية للوكالات البحرية مملوكة بنسبة ٧٠% لشركة الخطوط البحرية الوطنية الاردنية بينما تمتلك شركة الفوسفات الاردنية ١٥% وشركة البوتاس العربية ١٥% من رأسمال الشركة والبالغ ١٥٠,٠٠٠ دينار . ومن غايات الشركة تمثيل الشركات والبواخر التي تتعاطى أعمال النقل البحري والقيام باعمال التمثيل والتوكيل البحري والتجاري والعمل كوسيط في اعمال النقل البحري وتقديم كافة الخدمات اللازمة للبواخر والبضاعة والناقلين .

فيما يلي أهم المعلومات المالية لشركة المجموعة الأردنية للوكالات البحرية :

٣١ كانون الأول		
٢٠٠٧	٢٠٠٨	
دينار	دينار	مجموع الموجودات
١,١٩٦,٦٨٠	١,٢٢٦,٧٢٣	
٥٧٥,٠٢٧	٢٢٤,٦٠٢	مجموع المطلوبات
٦٢١,٦٥٣	١,٠٠٢,١٢١	مجموع حقوق الشركاء
١,١٩٦,٦٨٠	١,٢٢٦,٧٢٣	
٢٠٠٧	٢٠٠٨	مجموع الإيرادات
٥٨٧,٩٨٠	١,٠٤١,٠٥٧	مجموع المصاريف
(٥٠٨,٤٦٤)	(٥٦٠,٥٨٩)	الربح للسنة
٧٩,٥١٦	٤٨٠,٤٦٨	

- ان شركة التجمعات البحرية للاستثمار العقاري مملوكة بنسبة ٧٠% لشركة الخطوط البحرية الوطنية الأردنية . تتمثل غايات الشركة في الاستثمارات العقارية لإقامة المباني والشقق السكنية وتأجير الأراضي والعقارات والمجمعات السكنية والتجارية.

فيما يلي أهم المعلومات المالية لشركة التجمعات البحرية للاستثمار العقاري :

٣١ كانون الأول		
٢٠٠٧	٢٠٠٨	
دينار	دينار	مجموع الموجودات
٧٥٣٦٠٨٦	١١٠٧٠١٦	
٥٨٣١٥٩٦	٨٥٥٤٢١٤	مجموع المطلوبات
١٧٠٤٩٠	٢٥٥٢٨٠٢	مجموع حقوق الشركاء
٧٥٣٦٠٨٦	١١٠٧٠١٦	
٢٠٠٧	٢٠٠٨	مجموع الإيرادات
-	-	مجموع المصاريف
(١٢٢٠٤٧)	(١٥١٦٨٨)	(الخسارة) للسنة
(١٢٢٠٤٧)	(١٥١٦٨٨)	

٣ - أهم السياسات المحاسبية

- اساس اعداد البيانات المالية الموحدة :

تم اعداد البيانات المالية الموحدة المرفقة وفقاً للمعايير الصادرة عن مجلس معايير المحاسبة الدولية والتفسيرات الصادرة عن لجنة تفسيرات التقارير المالية الدولية المنبثقة عن مجلس المعايير الدولية وفقاً للقوانين المحلية النافذة .

- تم اعداد البيانات المالية الموحدة وفقاً لمبدأ التكلفة التاريخية باستثناء الموجودات المالية المحددة بالقيمة العادلة من خلال بيان الدخل والموجودات المالية المتوفرة للبيع التي تظهر بالقيمة العادلة بتاريخ البيانات المالية .

- ان الدينار الأردني هو عملة إظهار البيانات المالية الموحدة والذي يمثل العملة الرئيسية للشركة .

وفيما يلي أهم السياسات المحاسبية المتبعة :

١ - تحقق الإيرادات :

- يتم تحقق إيرادات العمليات من الشحن البحري على أساس الرحلة الكاملة عند تقديم الخدمة وإصدار الفاتورة للعميل.

١ - يتم تحقق إيرادات أعمال الوكالات الملاحية بموجب الاتفاقيات المعقودة مع الشركات
الصلاحية وذلك عند تقديم الخدمة للباخرة التابعة لها و إصدار الفاتورة للعميل .

ب - إيرادات إيجارات التشغيل :

يتم قيد إيرادات عقود تشغيل البواخر على أساس القسط اليومي الثابت المتفق عليه بعقد
الإيجار ولكامل فترة العقد في حالة التأجير الزمني .

ج - الموجودات الثابتة :

١ - تظهر الموجودات الثابتة ، باستثناء الأراضي ، بالتكلفة بعد تنزيل الاستهلاك المتراكم ، ويتم
استهلاك الموجودات الثابتة عندما تكون جاهزة للاستخدام بطريقة القسط الثابت على مدى
العمر الإنتاجي المتوقع لها باستخدام النسب السنوية التالية :

% /	
١٠	أجهزة كهربائية ومكتبية
١٥	سيارات
١٠	أثاث ومفروشات
٢٠	الحاسب الآلي
٢٥	قواطع وتحسينات

٢ - عندما يقل المبلغ الممكن استرداده من أي من الموجودات الثابتة عن صافي قيمتها الدفترية
فإنه يتم تخفيض قيمتها إلى القيمة الممكن استردادها وتسجل قيمة التذني في بيان الدخل
الموحد .

٣ - يتم مراجعة العمر الإنتاجي للموجودات الثابتة في نهاية كل عام فإذا كانت توقعات العمر
الإنتاجي تختلف عن التقديرات المعدة سابقاً يتم تسجيل التغيير في التقدير للسنوات اللاحقة
باعتباره تغيير في التقديرات .

د - موجودات مالية محددة بالقيمة العادلة من خلال بيان الدخل :

- تمثل موجودات مالية محددة بالقيمة العادلة من خلال بيان الدخل استثمارات في أسهم شركات
متداولة في أسواق نشطة ، وأن الهدف من الاحتفاظ بها هو توليد الأرباح من تقلبات الأسعار
السوقية قصيرة الأجل أو هامش أرباح المتاجرة .

- يتم تسجيل الموجودات المالية المحددة بالقيمة العادلة من خلال بيان الدخل بالقيمة العادلة عند
الشراء (تقيد مصاريف الإقتناء على بيان الدخل الموحد عند الشراء) ، ويعاد تقييمها بتاريخ
البيانات المالية بالقيمة العادلة ويتم تسجيل التغيرات اللاحقة في القيمة العادلة في بيان الدخل
الموحد في نفس فترة حدوث التغيير بما فيها التغيير في القيمة العادلة الناتجة عن فروقات
تحويل بنود الموجودات غير النقدية بالعملة الأجنبية .

- يتم قيد الأرباح الموزعة أو الفوائد المتحققة في بيان الدخل الموحد .

هـ - استثمارات متوفرة للبيع :

هي الاستثمارات المالية التي لا تتجه نية الشركة بتصنيفها كموجودات مالية محددة بالقيمة
العادلة من خلال بيان الدخل أو الاحتفاظ بها لتاريخ الاستحقاق .

يتم تسجيل الاستثمارات المالية المتوفرة للبيع بالقيمة العادلة مضافاً إليها مصاريف الاقتناء عند الشراء ويعاد تقييمها لاحقاً بالقيمة العادلة، ويظهر التغير في القيمة العادلة في بند مستقل ضمن حقوق الملكية. وفي حال بيع هذه الاستثمارات أو جزء منها أو حصول تدني في قيمتها يتم تسجيل الأرباح أو الخسائر الناتجة عن ذلك في بيان الدخل الموحد بما في ذلك المبالغ المقيدة سابقاً في حقوق الملكية والتي تخص هذه الموجودات. يمكن استرجاع خسارة التدني التي تم تسجيلها سابقاً في بيان الدخل الموحد إذا ما تبين بموضوعية أن الزيادة في القيمة العادلة قد حدثت في فترة لاحقة لتسجيل خسائر التدني، حيث يتم استرجاع خسائر التدني لادوات الدين من خلال بيان الدخل الموحد، في حين يتم استرجاع خسائر التدني في أسهم الشركات من خلال التغير المتراكم في القيمة العادلة ويتم تسجيل الأرباح والخسائر الناجمة عن فروقات تحويل العملة الأجنبية لادوات الدين (التي تحمل فوائد) ضمن الاستثمارات المالية المتوفرة للبيع في بيان الدخل الموحد، في حين يتم تسجيل فروقات تحويل العملة الأجنبية لادوات الملكية في بند التغير المتراكم في القيمة العادلة ضمن حقوق الملكية.

- يتم تسجيل الفوائد المكتسبة من الاستثمارات المالية المتوفرة للبيع في بيان الدخل الموحد باستخدام طريقة الفائدة الفعلية كما يسجل التدني في قيمة هذه الموجودات في بيان الدخل الموحد عند حدوثه.

- تظهر الاستثمارات المالية التي لا يمكن تحديد قيمتها العادلة بشكل يعتمد عليه بالتكلفة ويتم تسجيل أي تدني في قيمتها في بيان الدخل الموحد.

و - القيمة العادلة:

إن أسعار الإغلاق بتاريخ البيانات المالية في اسواق نشطة تمثل القيمة العادلة للموجودات المالية التي لها أسعار سوقية.

في حال عدم توفر أسعار معنونة أو عدم وجود تداول نشط لبعض الموجودات المالية أو عدم نشاط السوق يتم تقدير قيمتها العادلة بعدة طرق منها:

- مقارنتها بالقيمة السوقية الحالية لأداة مالية مشابهة لها إلى حد كبير.

- تحليل التدفقات النقدية المستقبلية وخصم التدفقات النقدية المتوقعة بنسبة مستخدمة في أداة مالية مشابهة لها.

تهدف طرق التقييم إلى الحصول على قيمة عادلة تعكس توقعات السوق وتأخذ بالإعبار العوامل السوقية وأية مخاطر أو منافع متوقعة عند تقدير قيمة الموجودات المالية، وفي حال وجود موجودات مالية يتعذر قياس قيمتها العادلة بشكل يعتمد عليه يتم إظهارها بالتكلفة بعد تنزيل أي تدني في قيمتها.

ز - يتم قيد أرباح الاستثمارات إلى الإيرادات حين الإعلان عنها (الموافقة عليها من قبل الهيئة العامة للشركة المستثمر بها).

ح - استثمارات في شركات حليفة:

تظهر الاستثمارات في أسهم الشركات الحليفة التي تساهم الشركة في رأسمالها بنسبة تزيد عن ٢٠% - ٥٠% وفقاً لطريقة حقوق الملكية استناداً للبيانات المالية المدققة لهذه الشركات.

- ط - الاستثمارات العقارية :
تظهر الاستثمارات العقارية بالتكلفة بعد تنزيل الاستهلاك المتراكم ، ويتم استهلاكها على مدى عمرها الإنتاجي ويتم تسجيل اي تدني في قيمتها في بيان الدخل الموحد . يتم تسجيل الإيرادات أو المصاريف التشغيلية لهذه الاستثمارات في بيان الدخل الموحد .
- ي- العملات الأجنبية :
يتم تحويل الموجودات والمطلوبات بالعملات الأجنبية في نهاية السنة المالية إلى الدينار الأردني باستخدام متوسط الأسعار السائدة في نهاية السنة المالية ، في حين يتم تحويل جميع العمليات بالعملات الأجنبية إلى الدينار الأردني باستخدام الأسعار السائدة بتاريخ حدوث تلك العمليات. ويؤخذ صافي فروقات العملة من ربح أو خسارة في بيان الدخل الموحد .
- ك - يتم رسملة مصروف الفوائد المترتبة على القروض خلال فترة تجهيز وتركيب الأصول لتصبح جزء من تكلفة هذه الأصول حتى تصبح جاهزة للاستخدام ، اما المصاريف غير المؤهلة للرسملة فتؤخذ في بيان الدخل الموحد .
- ل - يتم أخذ الفوائد المدينة والدائنة في بيان الدخل الموحد وفقاً لأساس الاستحقاق .
- م - تظهر الذمم المدينة بصافي قيمتها التحصيلية بعد اخذ مخصص للديون المشكوك في تحصيلها.
- ن - ضريبة الدخل :
تمثل مصاريف الضرائب مبالغ الضرائب المستحقة والضرائب المؤجلة .
تحسب مصاريف الضرائب المستحقة على أساس الأرباح الخاضعة للضريبة، وتختلف الأرباح الخاضعة للضريبة عن الأرباح المعلنة في البيانات المالية الموحدة ، لان الأرباح المعلنة تشمل إيرادات غير خاضعة للضريبة او مصاريف غير قابلة للتنازل في السنة المالية وانما في سنوات لاحقة او الضائير المتراكمة المقبولة ضريبياً او بنود ليست خاضعة او مقبولة للتنازل لأغراض ضريبية .
تحسب الضرائب بموجب النسب الضرائبية المقررة بموجب القوانين والأنظمة والتعليمات النافذة في المملكة .
إن الضرائب المؤجلة هي الضرائب المتوقع دفعها او استردادها نتيجة الفروقات الزمنية المؤقتة بين قيمة الموجودات او المطلوبات في البيانات المالية والقيمة التي يتم احتساب الربح الضريبي على أساسها. يتم احتساب الضرائب المؤجلة باستخدام طريقة الالتزام بالميزانية العامة وتحسب الضرائب المؤجلة وفقاً للنسب الضريبية التي يتوقع تطبيقها عند تسوية الالتزام الضريبي او تحقيق الموجودات والمطلوبات الضريبية المؤجلة .
يتم مراجعة رصيد الموجودات والمطلوبات الضريبية المؤجلة في تاريخ البيانات المالية ويتم تخفيضها في حالة توقع عدم إمكانية الاستفادة من تلك الموجودات الضريبية جزئياً او كلياً أو تحقق الالتزامات الضريبية .

س - استخدام التقديرات :
إن إعداد البيانات المالية وتطبيق السياسات المحاسبية يتطلب من إدارة الشركة القيام بتقديرات واجتهادات تؤثر في مبالغ الموجودات والمطلوبات المالية والإفصاح عن الالتزامات المحتملة. كما أن هذه التقديرات والاجتهادات تؤثر في الإيرادات والمصاريف والمخصصات وكذلك في التغيرات في القيمة العادلة التي تظهر ضمن حقوق الملكية. وبشكل خاص يتطلب من إدارة الشركة إصدار أحكام واجتهادات هامة لتقدير مبالغ التدفقات النقدية المستقبلية وأوقاتها. إن التقديرات المذكورة مبنية بالضرورة على فرضيات وعوامل متعددة لها درجات متفاوتة من التقدير وعدم التيقن وإن النتائج الفعلية قد تختلف عن التقديرات وذلك نتيجة التغيرات الناجمة عن أوضاع وظروف تلك التقديرات في المستقبل .

تعتمد الإدارة بأن التقديرات المعتمدة في إعداد البيانات المالية الموحدة المرفقة معقولة ومفصلة على النحو التالي :

- يتم تكوين مخصص لقاء الذمم المدينة اعتمادا على أسس وفرضيات معتمدة من قبل إدارة الشركة لتقدير المخصص الواجب تكوينه بموجب متطلبات المعايير الدولية للتقارير المالية .
- يتم تحميل السنة المالية بما يخصها من نفقة ضريبة الدخل وفقا للأنظمة والقوانين والمعايير المحاسبية ويتم احتساب اثبات الموجودات والمطلوبات الضريبية المؤجلة ومخصص الضريبة اللازم .
- تقوم الإدارة بإعادة تقدير الأعمار الإنتاجية للأصول الملموسة بشكل دوري لغايات احتساب الاستهلاكات السنوية اعتمادا على الحالة العامة لتلك الأصول وتقديرات الأعمار الإنتاجية المتوقعة في المستقبل ، ويتم أخذ خسارة التدني في بيان الدخل الموحد .
- يتم تكوين مخصص لقاء القضايا المقامة ضد الشركة اعتمادا على دراسة قانونية معقدة من قبل محامي الشركة والتي بموجبها يتم تحديد المخاطر المحتمل حدوثها في المستقبل ، ويعاد النظر في تلك الدراسات بشكل دوري .
- تقوم الإدارة بمراجعة دورية للموجودات المالية والتي تظهر بالكلفة لتقدير أي تدني في قيمتها ويتم أخذ هذا التدني في بيان الدخل الموحد .

٤ - معايير جديدة ومعدلة

أ - معايير وتفسيرات سارية بالفترة الحالية

قامت الشركة بتطبيق المعايير الصادرة عن مجلس معايير المحاسبة الدولية والتفسيرات المحاسبية الصادرة عن لجنة تفسيرات التقارير المالية الدولية والتي أصبحت سارية المفعول للسنة الحالية وهي :

- معيار المحاسبة الدولي رقم (٣٩) : الأدوات المالية - الإعراف والقياس (تعديلات) ومعيار التقارير المالية الدولي رقم (٧) : الأدوات المالية - الإفصاح ؛ إعادة تصنيف الموجودات المالية.
- التفسير رقم (١١) : معيار التقارير المالية الدولي رقم (٢) ، معاملات أسهم الخزينة للمجموعة.
- التفسير رقم (١٢) : ترتيبات إمتياز الخدمات.
- التفسير رقم (١٤) : معيار المحاسبة الدولي رقم (١٩) ، حد الموجودات ذات المنفعة المعرفة والحد الأدنى من متطلبات التمويل وتفاعلاتها.

لم يؤد تطبيق أية من هذه المعايير أو التفسيرات إلى أية تغييرات على السياسات المحاسبية للشركة .

ب - المعايير والتفسيرات الصادرة غير السارية بعد

- كانت المعايير والتفسيرات التالية صادرة بتاريخ الموافقة على هذه البيانات المالية :
- معيار المحاسبة الدولي رقم (١) : عرض البيانات المالية (تعديلات) *
 - ومعيار المحاسبة الدولي رقم (٣٢) : الأدوات المالية - العرض (تعديلات) المتعلق بالأدوات المالية القابلة للإسترداد والمطلوبات الناتجة عن التصفية *
 - معيار المحاسبة الدولي رقم (٢٢) : تكاليف الإقتراض (تعديلات) *
 - معيار المحاسبة الدولي رقم (٣٩) : الأدوات المالية - الإعراف والقياس (تعديلات) ؛ البنود المؤهلة للتحوط **
 - معيار التقارير المالية الدولي رقم (١) : تطبيق المعايير الدولية للتقارير المالية لأول مرة. *
 - ومعيار المحاسبة الدولي رقم (٢٧) : البيانات المالية الموحدة والمنفصلة (تعديلات) والمتعلق بكلفة الإستثمار لتطبيق المعايير الدولية للتقارير المالية لأول مرة. *
 - معيار التقارير المالية الدولي رقم (١) : تطبيق المعايير الدولية للتقارير المالية لأول مرة - نسخة منقحة **
 - معيار التقارير المالية الدولي رقم (٢) : الدفعات القائمة على الأسهم (تعديلات) المتعلق بشروط المنح وإلغاؤها *
 - معيار التقارير المالية الدولي رقم (٣) : إندماج الأعمال (تعديلات) - نسخة شاملة حول تطبيق أسلوب الشراء والتعديلات الناتجة لكل من معيار المحاسبة الدولي رقم (٢٧) : البيانات المالية الموحدة والمنفصلة ومعيار المحاسبة الدولي رقم (٢٨) : الإستثمار في الشركات الحليفة ومعيار المحاسبة الدولي رقم (٣١) : الحصص في المشاريع المشتركة **
 - معيار التقارير المالية الدولي رقم (٨) : القطاعات التشغيلية *
 - التفسير رقم (١٣) : برامج ولاء العملاء **
 - التفسير رقم (١٥) : إتفاقيات إنشاء العقارات *
 - التفسير رقم (١٦) : التحوط لصادفي الإستثمار في العمليات الأجنبية ***
 - التفسير رقم (١٧) : توزيع الموجودات غير النقدية للمالكين **
 - التعديلات على معيار التقارير المالية الدولي رقم (٥) وكل من معايير المحاسبة الدولية رقم (١) و(١٦) و(١٩) و(٢٠) و(٢٣) و(٢٧) و(٢٨) و(٢٩) و(٣١) و(٣٦) و(٣٨) و(٣٩) و(٤٠) و(٤١) الناتجة عن التحسينات السنوية للمعايير الدولية للتقارير المالية الصادرة في أيار ٢٠٠٨. *

* تطبق للسنوات المالية التي تبدأ في أول كانون الثاني ٢٠٠٩

** تطبق للسنوات المالية التي تبدأ في تموز ٢٠٠٩

*** تطبق للسنوات المالية التي تبدأ في أول تشرين الأول ٢٠٠٩

تتوقع إدارة الشركة أن يتم تطبيق كل من المعايير والتفسيرات المبينة أعلاه في البيانات المالية عند تاريخ سريان كل منها دون أن تحدث هذه المعايير والتفسيرات أية أثر مادي على البيانات المالية للشركة.

٥ - نقد في الصندوق ولدى البنوك

يتكون هذا البند مما يلي :

٢٠٠٧		٢٠٠٨	
دينار	دينار	دينار	دينار
٢٠٠٨٤	٢٠٩١٥	٧٢٣٦٦٩	١٥٥٦٤٨٥
٧٣٣٠٠٧	١٦٣٦٩٨٦	٢٣٧٢٧٧	٢٢٨٣٠٦٩

نقد في الصندوق

حسابات جارية

حسابات ودائع لاجل *

* يتم ربط الودائع بشكل شهري ويتراوح معدل اسعار الفائدة على تلك الودائع بين ٣% - ٥% سنوياً.

٦ - ذمم مدينة - بالصفافي
يتكون هذا البند مما يلي :

٣١ كانون الأول		
٢٠٠٧	٢٠٠٨	
دينار	دينار	ذمم تجارية
٢٩١,٦٧٥	٤٥٥,٨٣٤	ذمم مالكي البواخر
١٧,٤٥٦	١٧,٤٦٦	ذمة وزارة الطاقة
٨٢٢,٥٨٨	-	ذمم موظفي
١٠٦,٦٥٩	٢٠,٣٥٨	
١,٢٢٨,٣٧٨	٤٩٣,٣٣٨	
(٢٢,٧٣٥)	(٢٢,٧٣٥)	ينزل : مخصص الذمم المشكوك في تحصيلها *
١,٢١٥,٦٤٣	٤٧٠,٦٠٣	

* ان الحركة على حساب مخصص الديون المشكوك في تحصيلها هي على النحو التالي :

٢٠٠٧	٢٠٠٨	
دينار	دينار	رصيد بداية السنة
١٦,٣٩٤	٢٢,٧٣٥	اضافات
٨,٥٤٠	-	ديون معدومة تعود لشركة تابعة
(٢,١٩٩)	-	رصيد نهاية السنة
٢٢,٧٣٥	٢٢,٧٣٥	

تتبع الشركة سياسة التعامل مع أطراف مؤهلة إنتمانيا ذات سمعة جيدة في السوق بالإضافة للحصول على ضمانات كافية حيثما كان ذلك مناسباً ، وذلك من أجل تخفيف خطر الخسائر المالية الناجمة عن عدم الوفاء بالالتزامات ، و تقوم الشركة باخذ مخصص مقابل الذمم المدينة التي لا يتم تحصيلها لأكثر من ٣٦٥ يوم ، وفيما يلي بيان الذمم المدينة مستحقة السداد ولا يوجد تدني في قيمتها :

٣١ كانون الأول		
٢٠٠٧	٢٠٠٨	
دينار	دينار	١ يوم - ١٧٩ ايام
١,٢٠٢,٠٠٩	٤٧٠,٦٠٣	١٨٠ يوم - ٣٦٥ يوم
١٣,٦٣٤	-	
١,٢١٥,٦٤٣	٤٧٠,٦٠٣	

هذا وبلغت الذمم المدينة مستحقة السداد ويوجد تدني في قيمتها بمبلغ ٢٢,٧٣٥ دينار كما في ٣١ كانون الأول ٢٠٠٨ (٢٢,٧٣٥ دينار كما في ٣١ كانون الأول ٢٠٠٧) .

٧ - موجودات مالية محددة بالقيمة العادلة من خلال بيان الدخل
أ - يتكون هذا البند مما يلي :

٢٠٠٧		٢٠٠٨		
دينار	دينار	دينار	دينار	
٤٦٩١٣٦١	٣٧٨٥٧٣	٣٧٨٢٤٢٩	١٢٠١٥٤	اسهم مدرجة في بورصة عمان
٥٠٦٩٣٤	٣٩٠٢٥٨٣	٣٩٠٢٥٨٣	١٢٠١٥٤	اسهم مدرجة في أسواق عربية

هناك اسهم مرهونة لبنوك محلية بقيمة ٨٦١,٠٠٠ دينار لقاء تسهيلات ائتمانية مباشرة وغير مباشرة ، مع احتفاظ الشركة بالحق في بيع هذه الاسهم على ان يتم اولا استخدام المنحصلات النقدية من بيع هذه الاسهم لتسديد ارصدة التسهيلات الائتمانية القائمة بتاريخ البيع .

٨ - ارصدة مدينة ومصاريف مدفوعة مقدماً
يتكون هذا البند مما يلي :

٢٠٠٧		٢٠٠٨		
دينار	دينار	دينار	دينار	
٢٤٢٠٢	٧٢٧٦٩	٢٤٤٧٢	-	امانات ضريبة الدخل
٦١٤٣٠١	٢٨٨٣٦	٦٢٤٤٨٧	٨٨٧٩	امانات اسهم
-	-	١١٧٣٢٦٣	١٨٧٩	تأمينات كفالات بنكية
-	-	٤٠٥٨٨٦	١٦٢٤٩٠	تأمينات مستردة
-	٦٧٦٠١	١٦٢٤٩٠	٣٨٤٥١	تأمينات واعتمادات بنكية - شركة تابعة
-	١٢٣٠٢٧	٤٠٥٨٨٦	٤٨٨٨٤	دفعات مقدمة لمقاول - شركة تابعة
-	٩٣٠٧٣٦	١٦٢٤٩٠	٢٨٤٥١	ايرادات مستحقة القبض - شركة تابعة
-	-	٣٨٤٥١	٤٨٨٨٤	مصاريف مدفوعة مقدماً
-	-	٤٨٨٨٤	٢٤٨٦٨١٢	أخرى

٩ - استثمارات مالية متوفرة للبيع
يتكون هذا البند مما يلي :

٢٠٠٧		٢٠٠٨		
دينار	دينار	دينار	دينار	
٢٣٢٤٨٤	١٠٠١٠٤	١٥١٥٧٢	٢٤٥٠٨	اسهم شركات مدرجة في سوق عمان المالي
٦٧٤٦٩٠	١٠٠١٠٤	٢٤٥٠٨	٧٣٦٠٥٣	اسهم شركة Clarkson *
١٠٠٧٢٧٨	١٠٠٧٢٧٨	٧٣٦٠٥٣	٩١٢١٣٣	اسهم شركات غير مدرجة تظهر بالكلفة

* ان اسهم شركة Clarkson متداولة في سوق لندن المالي .

١٠ - استثمارات في شركات حليفة
يتكون هذا البند مما يلي :

رأس المال	تاريخ البيكيت	نسبة الملكية	الموقع	النشاط	اسم الشركة
٢٠٠٧	٢٠٠٨	٢٠٠٧	٢٠٠٨		
دينار	دينار	%	كافون الأول		
٢٩١,٣٤	٣٥٩,٢٧٠	٤٠/-	٢٠٠٨	وساطة بحرية	الشركة الأردنية الدولية المشروطة البحرية
٤٨٦,٤٩٩	٢,٤٧٢,٠٧١	٥٠/-	٢٠٠٨	ملاحة	شركة الخطوط الوطنية الأردنية للتشغيل السفن
٢٢٢,٤٧٩	٣٥٥,٣٧٢	٣٠/-	٢٠٠٨	ادارة سفن	الشركة العربية لإدارة السفن
٢٠١,٩٩٧	٢٧٧,٤٢٨	٢٠/-	٢٠٠٨	تعليم	معهد الدراسات البحرية الأردني
٢٢٢,٧٠٢	٢٢١,٠٤٤	٥٠/-	٢٠٠٨	ملاحة	شركة ملحة العقبة
١,٦٧٢,٢٧٨	٢,١٩٩,٤٨٤	٤٩/٢٠	٢٠٠٨	بناء سفن	Ironbulk Shipping City of Amman
-	٣٣٥,٤٠١	٣٢/٣٢	٢٠٠٨	بناء سفن	Ironbulk Shipping City of Aqaba
٢٩٤,٢١١	٢١٨,١٢٤	٣٢/٣٢	٢٠٠٨	ملاحة	الشركة الدولية للاستثمارات البحرية
١٤١,٢١١	١٤١,٤٨٠	٢٧/-	٢٠٠٨	خدمات سفن	شركة امناكو الأردن
٢,٥٧٥,٤١١	٦,٣٨٠,٦٨٥				إجمالي استثمارات في شركات حليفة
(٤,٥٠٧)	(٤,٥٠٧)				مخصص تدني قيمة الاستثمار شركة
٢,٥٧٠,٩٠٤	٦,٣٧٦,١٧٨				Ironbulk Shipping City of Aqaba

- تم خلال العام ٢٠٠٥ تأسيس شركة IronBulk Shipping-City of Amman ومقرها ألمانيا برأس مال قدره ٣ مليون يورو وذلك بهدف انشاء وامتلاك الباخرة City of Amman .

- تم خلال العام ٢٠٠٥ تأسيس شركة IronBulk Shipping-City of Aqaba (شركة حليفة) مقرها ألمانيا برأس مال قدره ٣ مليون يورو وذلك بهدف انشاء وامتلاك الباخرة City of Aqaba . هذا وبموجب الاتفاقية الموقعة بتاريخ ٨ آذار ٢٠٠٦ تم الاتفاق على بيع الباخرة City of Aqaba بسعر ٣٣ مليون دولار حق تاريخ التسليم خلال العام ٢٠٠٨ ، حيث بلغت حصة شركة الخطوط البحرية الوطنية الأردنية من أرباح البيع ١/٣٥٠ مليون دولار أمريكي أي ما يعادل ٩٥٧١٥٠ دينار أردني والتي سوف يتم قيدها في سجلات الشركة عند التسليم الفعلي للباخرة خلال العام ٢٠٠٨ وذلك بموجب اتفاقية البيع ، وعليه تم استرداد المبلغ المستثمر وقامت شركة الخطوط البحرية الوطنية الأردنية بإصدار كفالة بنكية بقيمة ٤/٠٢ مليون دولار أمريكي أي ما يعادل ٢/٨٥٠ مليون دينار أردني لصالح الشركة الحليفة لاتمام عملية البيع ، علماً بأنه قد تم خلال العام ٢٠٠٨ تمديد الكفالة البنكية وحق تاريخ تسليم الباخرة ليصبح خلال العام ٢٠٠٩ . هذا وقد تم قيد حصة الشركة من نتائج أعمال الشركة الحليفة للعام ٢٠٠٦ وإقال رصيد هذا الاستثمار ، كما تم قيد حصة الشركة من نتائج أعمال الشركة الحليفة للعام ٢٠٠٨ واثبات خسائر بمبلغ ١١٧٠٩ دينار كما في ٣١ كانون الأول ٢٠٠٨ .

١١ - استثمارات عقارية

يتكون هذا البند مما يلي :

الععام ٢٠٠٨	اراضي	مباني	مجموع
رصيد بداية العام	دينار	دينار	دينار
٢٤٨٩٩٥	٢٤٨٩٩٥	١٢٧٠٢٦	١٥١٩٠٢١
المجموع	٢٤٨٩٩٥	١٢٧٠٢٦	١٥١٩٠٢١
الاستهلاك	-	(١٩٠٥٠)	(١٩٠٥٠)
رصيد بداية العام	-	(٢٥٤٠١)	(٢٥٤٠١)
الاستهلاك خلال العام	-	(٤٤٤٥١)	(٤٤٤٥١)
المجموع	-	(٤٤٤٥١)	(٤٤٤٥١)
رصيد نهاية السنة	٢٤٨٩٩٥	١٢٢٥٥٧٥	١٤٧٤٥٧٠
نسبة الاستهلاك السنوية	-	%٢	
الععام ٢٠٠٧			
رصيد بداية العام	٢٤٨٩٩٥	١٠٢٥٩٨٤	١٢٧٤٩٧٩
الإضافات	-	٢٤٤٠٤٢	٢٤٤٠٤٢
المجموع	٢٤٨٩٩٥	١٢٧٠٢٦	١٥١٩٠٢١
ينزل : الاستهلاك خلال العام	-	(١٩٠٥٠)	(١٩٠٥٠)
رصيد نهاية السنة	٢٤٨٩٩٥	١٢٥٠٩٧٦	١٤٩٩٩٧١

- تبلغ القيمة السوقية للاستثمارات العقارية كما في ٣١ كانون الأول ٢٠٠٨ حوالي ٤ مليون دينار (مقابل ٢٧٨ مليون دينار كما في ٣١ كانون الأول ٢٠٠٧) .

١٢ - الموجودات الثابتة
يتكون هذا البند مما يلي :

المجموع	قروض	الحاسب الآلي	المعدات	معدات	سيارات	أجهزة	الأراضين
ديون	مستحقات	ديون	ديون	ديون	ديون	ديون	ديون
١٧٠٠٠٠	١٧٠٠٠٠	٨١٠٠٠	١٢٩٠٠٠	٢٧٥٠٠٠	١٠٨٠٠٠	١٠٨٠٠٠	٩٠٨٠٠٠
٤٩٠٠٠	٤٩٠٠٠	١٥٠٠٠	١٢٠٠٠	١٣٠٠٠	٤٠٠٠	٤٠٠٠	-
(١١٠٠٠)	-	(١٢٠٠٠)	(٢٢٠٠٠)	(١٣٠٠٠)	(٣٠٠٠)	(٣٠٠٠)	-
١٧٠٠٠	٢٢٠٠٠	٨٤٠٠٠	١١٩٠٠٠	٢٧٥٠٠٠	١٠٩٠٠٠	١٠٩٠٠٠	٩٠٨٠٠٠
٢٧٧٠٠	١٠٠٠٠	٢٢٠٠٠	٧٠٠٠٠	١٥٠٠٠	٢٩٠٠٠	٢٩٠٠٠	-
٧٠٠٠٠	٢٠٠٠٠	١١٠٠٠	٨٠٠٠	٤٠٠٠٠	٧٠٠٠	٧٠٠٠	-
(٤٨٠٠٠)	-	(١٢٠٠٠)	(٣١٠٠٠)	(١٧٠٠٠)	(٢٩٠٠)	(٢٩٠٠)	-
٢٠٠٠٠	١٢٠٠٠	٦١٠٠٠	٤٦٠٠٠	١٠٤٠٠٠	٧٤٠٠٠	٧٤٠٠٠	-
١٩٠٠٠	٩٠٠٠	٢٣٠٠٠	٧٢٠٠٠	١٧٠٠٠	٣٤٠٠٠	٣٤٠٠٠	٩٠٨٠٠٠
٨٠٠٠٠	٨٠٠٠	٧٤٠٠٠	١٢٨٠٠٠	٢٢٤٠٠٠	١٠٨٠٠٠	١٠٨٠٠٠	٩٠٨٠٠٠
٢٢٨٠٠٠	٩٠٠٠	٥٨٠٠٠	١٩٠٠٠	١٩٢٠٠٠	٨٤٠٠	٨٤٠٠	-
(١٧٤٩٠٠)	-	(١٠٠٠)	(٩٠٠)	(١٤٢٠٠)	(٦٣٩)	(٦٣٩)	-
١٧٠٠٠	١٧٠٠٠	٨١٠٠٠	١٢٩٠٠٠	٢٧٥٠٠٠	١٠٨٠٠٠	١٠٨٠٠٠	٩٠٨٠٠٠
١٤٤٠٠	٧٠٠٠	٥٢٠٠٠	١٩٠٠٠	٢٤٠٠٠	١١٠٠٠	١١٠٠٠	-
٢٩٨٠٠	٢٤٠٠	٩٠٠٠	٩٠٠٠	٣٧٠٠٠	٨٩٤٨	٨٩٤٨	-
(١٤٠٠٠)	-	(٢٥)	(٨٩٠٠)	(٣٦٠٠)	(٢٨٧)	(٢٨٧)	-
٢٧٧٠٠	١٠٠٠٠	٦٢٠٠٠	٧٠٠٠٠	٢٥٠٠٠	٢٩٠٠٠	٢٩٠٠٠	-
١٢٠٠٠	٧٠٠٠	١٩٠٠٠	١٩٠٠٠	٢٠٩٠٠	٣٨٠٠	٣٨٠٠	٩٠٨٠٠٠

نسبة الاستهلاك السنوية %

٢٥ ٢٠ ١٠ ١٥ ١٠ ١٠

الإستهلاك المتراكم :
رصيد بداية السنة
إضافات
استبعادات
رصيد نهاية السنة

صافي القيمة المتبقية كما في
٣١ كانون الأول ٢٠٠٨

العالم ٢٠٠٧ :
الكافة :
رصيد بداية السنة
إضافات
استبعادات
رصيد نهاية السنة

الإستهلاك المتراكم :
رصيد بداية السنة
إضافات
استبعادات
رصيد نهاية السنة

صافي القيمة المتبقية كما في
٣١ كانون الأول ٢٠٠٧

١٣- أعمال قيد الانشاء

يتكون هذا البند مما يلي :

٢٠٠٧	٢٠٠٨	
دينار	دينار	
٢٠١٨٩٥٢٥	٥٣٦١٦١٩	رصيد بداية السنة
٣٠١٧٢٠٩٤	٢٥٠٤٤١٣	اضافات
٥٣٦١٦١٩	٧٨٦٦٠٣٢	رصيد نهاية السنة

* يتم تمويل بناء وتجهيز الفندق السياحي و الخاص بشركة التجمعات البحرية للاستثمارات العقارية (شركة تابعة) من خلال فروض ممنوحة من بنوك بحوالي (٧) مليون دينار أردني مقابل رهن قطعة الأرض والبناء المقام عليها رهن من الدرجة الأولى والثانية لتلك البنوك بالإضافة الى رهن اسهم ، علما بأنه قد تم رسلة فوائد بمبلغ ٩٤٢٥٢١ دينار على الأعمال قيد الانشاء كما في ٣١ كانون الاول ٢٠٠٨ (مقابل ٥٧٢،٧٨٠ دينار كما في ٣١ كانون الاول ٢٠٠٧)

١٤- بنوك دائنة

إن التسهيلات الائتمانية الممنوحة بشكل جاري مدين هي بكفالة الشركة وبفائدة ٨% سنوياً.

١٥- نمم دائنة وأرصدة دائنة أخرى

يتكون هذا البند مما يلي :

٢٠٠٧	٢٠٠٨	
دينار	دينار	
١٠١٢٥٢٠٥	١٤٠٢٦١٩	موردون
٧٧٥١٥	٥٩٩٥٨	أمانات مساهمين وأمانات أخرى
١٦٥١٦١	١٢٩٠٥٤	مصاريف مستحقة
٢٠٢٧٣	٢٦٦٤	أمانات دائرة الضمان الاجتماعي
٣٤٦٤٢	٣٢٢٦٣	مخصص دعم البحث العلمي والتدريب المهني
٦٤٦٤٢	٣٢٢٦٣	مخصص الرسوم الإضافية للجامعات
٢٨٩٩٦	٣١٠٧٧	مخصص صندوق دعم التعليم والتدريب المهني والتقني
-	٤٥٠٠٠	مكافأة أعضاء مجلس الإدارة
١٢٦٧٧٤	٧٧٧٤	مخصصات أمانات قضائية *
-	٢٥٠٩٠٣	شيكات مؤجلة الدفع
٢٥١٣٩١	٣٢٢١٣٩	إيرادات مقبوضة مقدماً
١١٨٠٢	٢٧٢٣٥	أخرى
١٨٨٨٤٠١	٢٣٥٢٩٤٩	

* يمثل هذا البند مخصصات لمواجهة القضايا المقامة على الشركة .

إن الحركة على حساب مخصص أمانات قضائية هي على النحو التالي :

٢٠٠٧	٢٠٠٨	
دينار	دينار	رصيد بداية السنة
٣٥٩,٧٧٥	١٢٦,٧٧٤	إضافات
٣٤,٣٨٣	-	مخصصات أنتفت الحاجة لها
(٢٦٠,٣٤١)	-	المدفوع خلال العام
(٦,٩٩٣)	(١١٩,٠٠٠)	رصيد نهاية السنة
<u>١٢٦,٧٧٤</u>	<u>٧,٧٧٤</u>	

١٦- ضريبة الدخل

أ - مخصص ضريبة الدخل

إن الحركة على مخصص ضريبة الدخل هي كما يلي :

٢٠٠٧	٢٠٠٨	
دينار	دينار	رصيد بداية السنة
٣٠,١١١	٨٩,١٠٧	ضريبة الدخل المستحقة عن أرباح السنة
٧٦,٢٤٦	١٦٠,٠٧١	ضريبة الدخل المدفوعة
(١٧,٢٥٠)	(٦٨,٨٧٢)	رصيد نهاية السنة
<u>٨٩,١٠٧</u>	<u>١٨٠,٣٠٦</u>	

ب - تمثل ضريبة الدخل الظاهرة في بيان الدخل ما يلي :

للسنة المنتهية في		
٣١ كانون الأول		
٢٠٠٧	٢٠٠٨	
دينار	دينار	ضريبة الدخل المستحقة عن أرباح السنة
٧٦,٢٤٦	١٦٠,٠٧١	موجودات ضريبية مؤجلة للسنة
(٢,١٤٦)	-	إطفاء موجودات / مطلوبات ضريبية مؤجلة
٧٤,٧٣٠	(٥٣,١٧١)	
<u>١٤٨,٨٣٠</u>	<u>١٠٦,٩٠٠</u>	

ج - موجودات / مطلوبات ضريبية مؤجلة

يتكون هذا البند مما يلي :

٢٠٠٧		٢٠٠٨				الحسابات المشمولة الموجودات
الضريبة المؤجلة	الضريبة المؤجلة	الرصيد في نهاية السنة	المبالغ المضافة	المبالغ المحسرة	رصيد بداية السنة	
دينار	دينار	دينار	دينار	دينار	دينار	مخصص أمانات قضائية
٦٣٣٩	٢٨٩	٧٧٧٤	-	١١٩٠٠٠	١٢٦٧٧٤	مخصص ديون مشكوك في تحصيلها
١١٣٧	١١٣٧	٢٢٧٣٥	-	-	٢٢٧٣٥	مخصصات أخرى
٨٧	-	-	-	١٧٤٠	١٧٤٠	
٧٥٦٢	١٥٢٦	٣٠٥٠٩	-	١٢٠٧٤٠	١٥١٢٤٩	
٢٠٠٧		٢٠٠٨				المطلوبات
الضريبة المؤجلة	الضريبة المؤجلة	الرصيد في نهاية السنة	المبالغ المضافة	المبالغ المحسرة	رصيد بداية السنة	
دينار	دينار	دينار	دينار	دينار	دينار	فرق تقييم الموجودات المالية المحددة بالتقييم العادلة من خلال بيان النخل التغير المتراكم في القيمة العادلة للموجودات المالية المتوفرة للبيع
٥٩٢٠٨	-	-	-	١٥٧٨٨٧٥	١٥٧٨٨٧٥	
٣٥٧٢	-	-	-	٩٥٢٥٩	٩٥٢٥٩	
٦٢٧٨٠	-	-	-	١٦٧٤١٣٤	١٦٧٤١٣٤	

- ان الحركة على حساب الموجودات / المطلوبات الضريبية المؤجلة كما يلي :

٢٠٠٧		٢٠٠٨		رصيد بداية السنة المضاف اطفاء موجودات/مطلوبات ضريبية مؤجلة رصيد نهاية السنة
مطلوبات	موجودات	مطلوبات	موجودات	
دينار	دينار	دينار	دينار	
٧٣٧٧٥	٧٥٣٢٤	٦٢٧٨٠	٧٥٦٢٣	
٤٨٢٣	٢١٤٦	-	-	
(١٥٨١٨)	(٦٩٩٠٧)	٦٢٧٨٠	٦٠٣٧	
٦٢٧٨٠	٧٥٦٢٣	-	١٥٢٦	

- تم تسمية ضريبة نخل شركة الخطوط البحرية الوطنية الأردنية " الشركة المالكة" وكل من شركة المجموعة الأردنية للوكالات البحرية (شركة تابعة) وشركة التجمعات البحرية للاستثمار العقاري (شركة تابعة) حتى نهاية العام ٢٠٠٦ .

- تم تقديم كشوفات التقدير الذاتية للعام ٢٠٠٧ وتسديد الضرائب المعلنة ولم يتم دائرة ضريبة الدخل بمراجعة سجلات أي من الشركات المذكورة بعد .

- تم أخذ مخصص لقاء ضريبة الدخل للسنة المنتهية في ٣١ كانون الأول ٢٠٠٨ في كل من شركة الخطوط البحرية الوطنية الأردنية ، شركة المجموعة الأردنية للوكالات البحرية (شركة تابعة) وفقاً لمتطلبات قانون ضريبة الدخل الأردني وقانون منطقة العقبة الاقتصادية الخاصة، في حين لم يتم أخذ مخصص لقاء ضريبة الدخل لشركة التجمعات البحرية للاستثمار العقاري (شركة تابعة) كونها قد حققت خسائر للسنة.

١٧- ذمم أطراف ذات علاقة

يتكون هذا البند مما يلي :

٣١ كانون الأول		
٢٠٠٧	٢٠٠٨	
دينــــــــــــــــار	دينــــــــــــــــار	
٨٤٦٧٤	-	شركة الخطوط الوطنية الأردنية لتشغيل السفن - شركة حليفة
٩١٥٩٤	-	معهد الدراسات البحرية الأردني - شركة حليفة
٥١٩٦٤٨	٢٢٨٣١٦	شركة السلام للتجارة والنقل - عضو مجلس الإدارة
٣٢٨٦٨٣	٣٥٠٤٢	شركة لمنالكو - الأردن - شركة حليفة
٤٠٧٠٥٥	٢٠٢٩٣٦	الشركة العربية لإدارة السفن - شركة حليفة
٥٠٦٦	٧٧٨٥	الشركة الأردنية الدولية للمشاركة البحرية - شركة حليفة
-	٤٢٣٤٣	الأكاديمية الأردنية للدراسات البحرية - شركة حليفة
-	٩٠٤٤١٤	قرض شركة لمنالكو الاردن - شركة حليفة
١٢٨٩١	١٦٧٤١	أخرى
<u>١٤٤٩٦١١</u>	<u>١٤٣٧٥٧٧</u>	

المطلوب لأطراف ذات علاقة :

-	٣٤٦	الشركة الأردنية الدولية للمشاركة البحرية - شركة حليفة
-	٧٧٣٥٩١	شركة الخطوط الوطنية الأردنية لتشغيل السفن - شركة حليفة
٦٧٩	-	شركة الفوسفات الأردنية - عضو مجلس الإدارة
٥٤٣٧٧٤	٧٤٩٩٢	ماسة العقبة لبناء السفن *
<u>٥٤٤٤٠٣</u>	<u>٨٤٨٩٢٩</u>	

* تم خلال العام ٢٠٠٦ منح الشركة قرض من شركة ماسة العقبة لبناء السفن (شركة حليفة) بقيمة ٢ مليون دولار أمريكي (أي ما يعادل ٤١٨,٠٠٠ دينار) يسدد على أقساط ربع سنوية اعتباراً من ٣١ كانون الأول ٢٠٠٦ قيمة كل قسط منها ١٦٦,٦٦٧ دولار أمريكي ويسدد الفوائد على الاقساط المستحقة بتاريخ استحقاق كل قسط ونسبة فائدة ٢% سنوياً زيادة على معدل الليبور (Libor).

١٨- القروض

يتكون هذا البند مما يلي :

٢٠٠٧		٢٠٠٨		٣١ كانون الأول
المجموع	دينار	المجموع	دينار	دينار
٤٩٩٩٩١٧٤	٤٩٩٩٩١٧٤	٢١٩٧٤٥٩	٢١٩٧٤٥٩	٩٢٠,٤٠٠
-	-	١٠٠,٨٥٣	-	٣٥٠,٠٠٠
-	-	٢٦٥,٢٣٠	٩٠,٣٠	١٠٠,٨٥٣
٤٤٠,٤٣١	٤٤٠,٤٣١	٧٥٦٢,٧١٦	٦,٠١٦,٦٢٣	١٧٥,٢٠٠
٥٤٣٩,٦٠٥	٥٤٣٩,٦٠٥	٧٥٦٢,٧١٦	٦,٠١٦,٦٢٣	١,٥٤٦,٠٩٣

قرض بنك الإنماء الصناعي *
قرض بنك الاتحاد **
قرض بنك الاتحاد ***
قرض البنك العربي ****
المجموع

* تم خلال العام ٢٠٠٦ منح شركة التجمعات البحرية - الشركة التابعة قرض بقيمة ٥ مليون دينار أردني لغايات تمويل جزء من بناء وتجهيز فندق سياحي في منطقة العقبة مقابل رهن قطعة الارض والبناء المقام عليها رهن من الدرجة الاولى لصالح البنك وقد تم اعادة جدولته خلال العام ٢٠٠٨ ليسدد على ٢٠ قسط متساوي قيمة كل قسط ٣٠٦,٦٨٠ دينار يستحق القسط الاول بتاريخ ٣١ ايار ٢٠٠٩ على ان تسدد الاقساط التالية بشكل ربع سنوي بمعدل فائدة ٨% ثابتة.

** تم خلال العام ٢٠٠٨ منح شركة التجمعات البحرية - الشركة التابعة قرض بقيمة ٣/٤٥٨ مليون دينار لتمويل جزء من بناء وتجهيز فندق سياحي في منطقة العقبة مقابل رهن قطعة الارض والبناء المقام عليها رهن من الدرجة الثانية ورهن ١٥ الف سهم بنك عربي و ١٠٠ الف سهم بنك اسكان لصالح البنك ويسدد القرض وفوائده على ٢٠ قسط متساوي قيمة كل قسط منها ١٧٥,٠٠٠ دينار يستحق القسط الاول بتاريخ ٣١ تموز ٢٠٠٩ على ان تسدد الاقساط التالية بشكل ربع سنوي بمعدل فائدة ٩%.

*** تم خلال العام ٢٠٠٨ منح شركة التجمعات البحرية - الشركة التابعة قرض بقيمة ٢٢٠ الف دينار لتمويل جزء ربح تسوية من بناء وتجهيز فندق سياحي في منطقة العقبة ويسدد القرض وفوائده على ٤ اقساط متساوية قيمة كل قسط منها ٥٥,٠٠٠ دينار يستحق القسط الاول بتاريخ ٣٠ حزيران ٢٠٠٨ بمعدل فائدة ٨/٧٥%.

**** تم خلال العام ٢٠٠٦ منح الشركة قرض لاغراض بناء المبنى الاستثماري في مدينة العقبة بقيمة ٧٠٠ الف دينار أردني وبفائدة سنوية مقدارها ٧/٢٥% يستحق القرض على اقساط شهرية قيمة القسط الواحد ١٤,٦٠٠ دينار .

١٩- إيرادات البواخر المؤجرة وإيرادات شحن وربط بوأخر
يتكون هذا البند مما يلي :

٢٠٠٧	٢٠٠٨	
دينار	دينار	
٢٣١٢,٧٨٩	-	إيراد عقود تأجير البواخر الأردن اكسبرس
٩٩,٤٧٠	٢٦٢,٣٤٨	إيرادات شحن ، ربط بوأخر ورسوم اجنسية
١٠,١٤٩,١٦٥	١٣,٠٤٢,٤٩٠	إيرادات عقود إيجار واستئجار سفن
١٢,٥٦١,٤٢٤	١٣,٣٠٤,٨٣٨	

٢٠- مصاريف البواخر المزجرة
يتكون هذا البند مما يلي :

٢٠٠٧	٢٠٠٨	
دينار	دينار	مصاريف عقود إيجار وإستئجار السفن
٧,٩٥٣,٥٩١	١٠,٧٨٧,٣٢٢	رواتب ومنافع
٢,٠٦٧,٨٨٦	-	وقود
٥٦٩,٥٣٣	-	عمولات المشاركة
١,٥٧٩,٩٥٧	-	مصاريف تحميل وتفريغ
١٦٨,٨١١	-	تصليحات
٦١٠,٣١١	-	مخزون مستغل
١٢٢,٥٧٣	-	علاجات كيمياوية
٥,٥٤٢	-	طعام
٢٧,١٧٩	-	مصاريف سفر
٢٩,٩٤٨	-	تأمينات
١,٠٨٦,٦٦٤	-	اتصالات
١٨,٣٠٩	-	تخليص وترخيص
٦٥,٦٩٠	-	استهلاكات
٣٣١,١٦٠	-	رسوم ادارة بواخر
١٨,٥٣٥	-	علاجات بحارة
٨,١٨٠	-	أخرى
٢١,٠٠٣	-	
<u>١٠,٤٢٣,٧٧٢</u>	<u>١٠,٧٨٧,٣٢٢</u>	

- تم خلال العام ٢٠٠٧ توقيع إتفاقية بيع الباخرة جوردين إكسبرس وقد إقتصر نشاط الشركة خلال العام ٢٠٠٨ على إستئجار البواخر وتشغيلها .

٢١- المصاريف الإدارية والعمومية
يتكون هذا البند مما يلي :

٢٠٠٧	٢٠٠٨	
دينار	دينار	
٦٤٩,٠٢٦	٧٩٣,١٠٨	رواتب واجور وعلاوات ومكافآت
٥٧,٠٠٦	٦٢,٧٢٠	حصة الشركة في الضمان الاجتماعي
٥٥,٦٥٠	٧,٠٩٩٠	إيجارات
٣٠,٧٣٢	٣٤,٦٠٥	بريد وهاتف وفاكس
١٢,١٤١	١٣,٩٠٣	قرطاسية ومطبوعات
٣٤,٨٣٣	١٩,٣٦٤	رسوم واشتراقات
١٨,١٥٥	١٨,٨١٢	مياه وكهرباء وتدفئة
٣,١٣٦	١٩,٨٥٤	مصاريف التنظيف
٢١,٩٩٩	٥,٢٣٦	ضيافة
٨٣,٧٦٤	٥٣,٤٠٦	مياومات وتكاليف السفر والإقامة
١٣,٩٦٣	٢١,٠٢٦	صيانة عامة
٢٧,٠٥١	٢٨,٥٤٨	مصاريف السيارات وأليات
٤٣,٣٤٤	٥٠,٢٢٣	اقساط تأمين
٢٧,٥٠٠	٢٩,٨٩٣	دعاية واعلان
٣٢,٤٧٠	٣٩,٦٤٧	تبرعات
٨٠,٧٤١	٦٩,٧٧٤	مصاريف تدريب
٤٩,٧٧٤	٤٦,٠٠٠	بدل تنقلات أعضاء مجلس الإدارة
١٢,٠٠٠	١٨,٠٠٠	بدل تنقلات اعضاء هيئة مديرين - شركات تابعة
٤٤,٧٠٩	٤١,٤٥٢	مصاريف قانونية واستشارات وطوابع
٨٦,٤٧٩	٩٦,٢٦٥	استهلاكات
٨,٥٤٠	-	مخصص ديون مشكوك في تحصيلها
٧,١٨٥	-	خسائر استبعاد موجودات ثابتة
٢,٣٠٨	٢,٤٩٨	مصاريف حاسوب
٣٤,٣٨٣	-	مخصصات امانات قضائية
-	٥٠,٥٧٧	دراسات تجارية
١٤,٣٧٥	٣٨,٩٣٤	متفرقة
<u>١٤٥١,٥٦٤</u>	<u>١٦٢٩,٢٣٥</u>	

٢٢- (خسائر) أرباح موجودات مالية محددة بالقيمة العادلة من خلال بيان الدخل
يتكون هذا البند مما يلي :

٢٠٠٧	٢٠٠٨	
دينار	دينار	
١٢٨٠٦٢٩	(١٠٦٣٧٠٢٢٦)	(خسارة) ربح إعادة تقييم موجودات مالية محددة بالقيمة العادلة من خلال بيان الدخل
٩١٠٣٤٦	٦٧٠٤١٢	أرباح بيع موجودات مالية محددة بالقيمة العادلة من خلال بيان الدخل
١٧٨٠٨٠٧	١٤٣٠٧١١	عوائد توزيع
<u>٣٩٨٠٧٨٢</u>	<u>(١٠٤٢٦٠٠٣)</u>	

٢٢- حصة الشركة من ارباح (خسائر) الاستثمارات في شركات حليفة *
إن تفاصيل هذا البند هي كما يلي :

٢٠٠٧	٢٠٠٨	
دينار	دينار	
١٧٢٠٠٣٥	-	الشركة الأردنية الدولية للمشاركة البحرية - شركة حليفة
٧٧٠٨٩٣	١٣٣٠٩٢٥	الشركة العربية لإدارة السفن - شركة حليفة
(٤٥٠٧)	(١١٧٠٩)	Ironbulk Shipping City of Aqaba
١٠٠٢٨٩	١٠٩٨٦٥٧٢	شركة الخطوط الوطنية الأردنية لتشغيل السفن - شركة حليفة
(٣٠٠٢)	(٢٠٦٥٨)	شركة ماسة العقبة - شركة حليفة
١٤٠٨٩٤	٤٣٦	معهد الدراسات البحرية الأردني - شركة حليفة
٣٧٠٤٣٢	(٣٠٠١٢٠)	Ironbulk Shipping City of Amman
١٢٧٠٧١٠	٢٧٠	شركة لمنالكو - الأردن
(٨٧٢٠٤٥٥)	(٧٦٠٧٧)	الشركة الدولية للاستثمارات البحرية
-	١٨٨٠٢٣٥	الوساطة البحرية
<u>(٤٣٩٠٨١١)</u>	<u>٢٠١٨٨٠١٦٩</u>	

* يتم احتساب إيرادات الاستثمار في الشركات الحليفة وفقاً لطريقة حقوق الملكية .

٢٤ - صافي إيرادات أخرى
يتكون هذا البند مما يلي :

٢٠٠٧	٢٠٠٨	
دينسار	دينسار	
١١٤ر١١٢	-	إيرادات إدارة بواخر
(٨٢٥)	(٣ر٣٨٨)	فروقات عملة
-	(١ر٢٨٨)	خسائر بيع موجودات ثابتة
٨٤ر٨٠٥	٩١ر٥٠٧	عمولات بيع تذاكر - بالصافي
٥٦ر٧٤٦	٢٥ر٨٩٦	فوائد بنكية دائنة
٢٦٠ر٣٤١	-	مخصصات قضائية انتفعت الحاجة اليها
١٢٩ر٦٣٠	٣٧٠ر١٤٧	إيرادات الأيجارات - بالصافي
٢٠٣ر٠٣٥	١٨٢ر٨٥٠	إيرادات استشارات مالية
-	٣٤١ر٣٠٢	تعويضات تأمين *
٦٨ر٣٤٥	(١٨ر٠٦)	(مصاريغ) إيرادات أخرى
٩١٦ر١٨٩	٩٤٢ر٤٧٢	

* يمثل هذا المبلغ قيمة التعويض من قبل شركة التأمين لقاء محرك باخرة كانت الشركة قد طالبت به من سنوات سابقة .

٢٥ - الرسوم ومكافآت أعضاء مجلس الإدارة
يتكون هذا البند مما يلي :

٢٠٠٧	٢٠٠٨	
دينسار	دينسار	
٥٠ر٠٠٠	٤٥ر٠٠٠	مكافأة أعضاء مجلس الإدارة
٣٤ر٦٤٢	٣٢ر٢٦٣	رسوم البحث العلمي والتدريب المهني
٣٤ر٦٤٢	٣٢ر٢٦٣	رسوم الجامعات الأردنية
٢٨ر٩٩٦	٢٥ر٩٢٥	رسوم صندوق دعم التعليم والتدريب المهني والتقني
١٤٨ر٢٨٠	١٣٥ر٤٥١	

٢٦ - حقوق الاقلية

يسفل هذا البند قيمة حقوق الاقلية في صفحي حقوق الشركاء للشركات التابعة كما في ٣١ كانون الأول ٢٠٠٨ و ٢٠٠٧ تقاسمها كما يلي:

٢٠٠٧		٢٠٠٨									
حصة حقوق	حقوق	حقوق	حقوق	مجموع	الربح	الخسارة (صافي)	حقوق	حقوق	حقوق	الربح	الخسارة (الصافي)
الاقلية من	الاقلية من	الاقلية من	الاقلية من	الاقلية من	الاقلية من	الاقلية من	الاقلية من	الاقلية من	الاقلية من	الاقلية من	الاقلية من
الربح	الربح	الربح	الربح	الربح	الربح	الربح	الربح	الربح	الربح	الربح	الربح
(الخسارة) للسنه	(الخسارة) للسنه	(الخسارة) للسنه	(الخسارة) للسنه	(الخسارة) للسنه	(الخسارة) للسنه	(الخسارة) للسنه	(الخسارة) للسنه	(الخسارة) للسنه	(الخسارة) للسنه	(الخسارة) للسنه	(الخسارة) للسنه
دينار	دينار	دينار	دينار	دينار	دينار	دينار	دينار	دينار	دينار	دينار	دينار
٢٢٣٦٦	١٨٦٤٩٧	١٤٤١٤٠	٢٠٠٦٣٧	١٠٠٢١٢١	٤٨٠٦٢٨	١٥٥١٧١	٦٦٤٨٢	١٥٠٠٠٠	١٥٠٠٠٠	١٥٠٠٠٠	١٥٠٠٠٠
(٣٦١١٥)	٥١١٣٤٧	(٤٥٥٠٦)	٧٦٥٨٤١	٢٥٥٢٨٠٢	(١٥١٦٨٨)	(٢٩٥٥١٠)	-	٢٠٠٠٠٠	٢٠٠٠٠٠	٢٠٠٠٠٠	٢٠٠٠٠٠
(١٢٣٦٩)	٦٩٧٨٤٤	٩٨٦٣٤	١٠٦٦٤٧٨								

شركة المجموعة الأردنية للوكالات البحرية
شركة التجمعات البحرية للاستثمار العقاري

اسم الشركة

نسبة المساهمة

%

دينار

دينار

دينار

دينار

دينار

دينار

دينار

دينار

دينار

دينار

دينار

٢٧- حصة السهم من الربح للسنة العائد لمساهمي الشركة

تم احتساب حصة السهم من الربح للسنة العائد لمساهمي الشركة بقسمة حصة السهم من الربح للسنة العائد لمساهمي الشركة على المتوسط المرجح لعدد الاسهم خلال السنة المالية ، وكما يلي :

٢٠٠٧	٢٠٠٨	
دينــــــــــــــــار	دينــــــــــــــــار	حصة السهم من الربح للسنة العائد لمساهمي الشركة
٣١٨٠٠٣٦٧	٢٨٨٥٠٣١٧	المتوسط المرجح لعدد الأسهم
١٢٠٧٥٠٠٠	١٢٠٧٥٠٠٠	
<u>-/٢٦٣</u>	<u>-/٢٣٩</u>	

٢٨- معاملات مع أطراف ذات علاقة

أ - بلغت إيرادات الشحن البحري وعمولات بيع التذاكر والوكالات البحرية وعمولات البواخر خلال السنة مع جهات ذات علاقة وثيقة بالشركة كما يلي :

البيان

٢٠٠٧	٢٠٠٨	
دينــــــــــــــــار	دينــــــــــــــــار	شركة الخطوط الوطنية الأردنية لتشغيل السفن
١١٢٠٠٠	١١٢٠٠٠	الشركة الأردنية الدولية للمشاركة
		البحرية - شركة حليفة
٣٠٠٢٢١	٢٠٢٠٠	
<u>١٤٢٠٢٢١</u>	<u>١١٤٠٢٠٠</u>	

ب - بلغت مصاريف الشحن البحري وعقود إدارة البواخر والعمولات المدفوعة خلال السنة لجهات ذات علاقة وثيقة بالشركة كما يلي :

البيان

٢٠٠٧	٢٠٠٨	
دينــــــــــــــــار	دينــــــــــــــــار	الشركة العربية لإدارة السفن - شركة حليفة
١٨٠٦١١	-	شركة الخطوط الوطنية الأردنية لتشغيل السفن
١٥٧٠٩٥٧	-	الشركة الأردنية الدولية للمشاركة البحرية
٣٠٠٢٢١	-	الأكاديمية الأردنية للدراسات البحرية
٤٤٠٠٣٧	٥١٠٢٢٢	
<u>٢٥٠٠٨٢٦</u>	<u>٥١٠٢٢٢</u>	

ج - بلغت منافع الإدارة التنفيذية العليا للشركة كما يلي :

٢٠٠٧	٢٠٠٨	
دينار	دينار	رواتب ومكافآت ومياومات سفر
٢٧٤ر١٨٠	٣٩٨ر٦٧٠	بدل تنقلات
٦٠ر٢٤٤	٧٥ر٦٠٠	
٣٣٤ر٤٢٤	٤٧٤ر٢٧٠	

٢٩- التزامات ممكن ان تطرأ

كان على الشركة بتاريخ الميزانية العامة التزامات ممكن أن تطرأ تتمثل في كفالات بنكية بمبلغ ٤٠٦ر٣١١ دينار ، تأميناتها المدفوعة ٦٢٤ر٤٨٦ دينار .

٣٠- القضايا

- هناك قضايا مقامة على شركة المجموعة الأردنية للوكالات البحرية من قبل شركة مناجم الفوسفات الأردنية وشركة وولدمار للملاحة للمطالبة بمبلغ ٧٧ر٢٨١ دينار . علماً بأنه قد تم رصد مخصص بكامل المبلغ والفوائد المستحقة عليها لمواجهة أية التزامات جراء هذه القضية . هذا وقد تم بتاريخ ١٣ شباط ٢٠٠٨ عقد اتفاق تسوية مع شركة مناجم الفوسفات تلتزم الشركة بتسديد مبلغ ١١٩ الف دينار على دفعات استحققت الدفعة الاولى منها والبالغة ٣٠ الف دينار عند توقيع الاتفاقية و استحققت الدفعة الاخيرة منها بتاريخ الاول من آب ٢٠٠٨ .

- هناك قضية مقامة على شركة المجموعة الأردنية للوكالات البحرية من قبل شركة مناجم الفوسفات الأردنية للمطالبة بمبلغ ٥٥ر٠٠٠ دينار ، وحسب رأي محامي وإدارة الشركة فإنه لا يوجد حاجة لاستدراك أية مخصصات لهذه القضية .

- هناك قضايا عمالية مقامة على شركة المجموعة الأردنية للوكالات البحرية بقيمة ١٥ر٥٩٢ دينار تم رصد المبلغ كاملاً كمخصص لمواجهة أية التزامات قضائية جراء هذه القضايا .

٣ - مخاطر السيولة

مخاطر السيولة ، والتي تعرف ايضاً بمخاطر التمويل ، هي المخاطر التي تتمثل بالصعوبة التي ستواجهها الشركة فيما يتعلق بتوفير الاموال اللازمة للوفاء بالالتزامات ونقوم الشركة بادارة مخاطر السيولة عن طريق الحفاظ على احتياطات والرقابة المستمرة للتدفقات النقدية الفعلية وموانمة استحقاقات الموجودات المالية مع المطلوبات المالية . كما ان جزء من اموال الشركة مسنثم بارصدة نقدية لدى البنوك والاستثمارات المالية المحددة بالقيمة العادلة من خلال بيان الدخل وهي جاهزة للوفاء بمتطلبات التمويل قصير ومتوسط الاجل وادارة السيولة.

٤ - مخاطر الائتمان

مخاطر الائتمان تتعلق بمخاطر إخفاق الطرف الآخر بالوفاء بالتزاماته التعاقدية مما يسبب خسائر للشركة . هذا وتتبع الشركة سياسة التعامل مع أطراف مؤهلة إئتمانياً بالإضافة للحصول على ضمانات كافية حيثما كان ذلك مناسباً ، وذلك من أجل تخفيف خطر الخسائر المالية الناجمة عن عدم الوفاء بالالتزامات .

أن موجودات الشركة المالية والتي تتكون بشكل أساسي من ذمم العملاء ، والاستثمارات المالية المحددة بالقيمة العادلة من خلال بيان الدخل والاستثمارات المالية المتوفرة للبيع والنقد وما في حكمه وذمم مدينة اخرى، وتتمثل الذمم التجارية من ديون على العملاء المحليين وبعض الجهات الحكومية بالإضافة لعملاء خارجيين. ان ادارة الشركة ترى ان نسبة عدم تحصيل الذمم المدينة او عدم تحصيل جزء منها يكاد يكون ضعيفا جدا ، كما ويتم المحافظة على رقابة إئتمانية صارمة حيث يتم مراقبة حسابات كل عميل على حدى وبشكل مستمر .

٣٢ - ارقام المقارنة

تم اعادة تصنيف بعض ارقام المقارنة للعام ٢٠٠٧ لتتناسب مع تصنيف ارقام العام ٢٠٠٨.

شركة الخطوط البحرية الوطنية الأردنية
(شركة مساهمة عامة محدودة)
منطقة العقبة الاقتصادية الخاصة - الأردن
٣١ كانون الأول ٢٠٠٨

جدول المحتويات

	تقرير مدقق الحسابات المستقل
<u>بيان</u> أ	الميزانية العامة الموحدة
ب	بيان الدخل الموحد
ج	بيان التغييرات في حقوق الملكية الموحد
د	بيان التدفقات النقدية الموحد
<u>صفحة</u> ٢٧ - ١	إيضاحات حول البيانات المالية الموحدة