

## التقرير السنوي الثالث عشر 2020 سوليدرتي - الشركة الأولى للتأمين



حضرة صاحب الجلالة  
الملك عبدالله الثاني بن الحسين المعظم



حضرة صاحب السمو الملكي  
الأمير الحسين بن عبدالله الثاني ولي العهد

## المحتويات

10	رؤيتنا، رسالتنا، وقيمنا المؤسسية
11	مجلس الإدارة
13	هيئة الرقابة الشرعية / المستشار القانوني / مدققو الحسابات / لجنة التدقيق
15	كلمة رئيس مجلس الإدارة
18	التقرير السنوي لهيئة الرقابة الشرعية للعام 2020
22	تقرير مدقق الحسابات المستقل
27	تقرير مجلس الإدارة

### القوائم المالية الموحدة

90	قائمة المركز المالي الموحدة
92	قائمة إيرادات ومصروفات حملة الوثائق الموحدة
94	قائمة الأرباح أو الخسائر الموحدة
95	قائمة الدخل الشامل الموحدة
96	قائمة التغييرات في حقوق الملكية الموحدة
98	قائمة التغييرات في حقوق حملة الوثائق الموحدة
100	قائمة التدفقات النقدية الموحدة
102	قائمة إيرادات الإكتتاب الموحدة لأعمال التكافل العام
104	قائمة تكلفة التعويضات الموحدة لأعمال التكافل العام
106	قائمة أرباح الإكتتاب الموحدة لأعمال التكافل العام
108	قائمة إيرادات الإكتتاب الموحدة لأعمال التأمين على الحياة - التكافل العام
109	قائمة تكلفة التعويضات الموحدة لأعمال التأمين على الحياة - التكافل العام
110	قائمة ربح الإكتتاب الموحدة لأعمال التأمين على الحياة - التكافل العام
112	الموحدة لأعمال التكافل العام
114	قائمة تكلفة التعويضات الموحدة لأعمال التأمينات العامة
116	قائمة أرباح الإكتتاب الموحدة لأعمال التأمينات العامة
118	قائمة إيرادات الإكتتاب الموحدة لإعمال التأمين على الحياة - التأمينات العامة
119	قائمة تكلفة التعويضات الموحدة لإعمال التأمين على الحياة - التأمينات العامة
120	قائمة ربح/ (خسارة) الإكتتاب الموحدة لإعمال التأمين على الحياة - التأمينات العامة
121	قائمة المركز المالي الموحدة لفرع التأمين على الحياة
126	إيضاحات حول القوائم المالية الموحدة





## رؤيتنا...

أن نكون النموذج الذي تتطلع إليه شركات التأمين التكافلي في الأردن والمنطقة وذلك بتحقيق أفضل قيمة لشركائنا ملتزمين بكافة الأوقات بمسؤولياتنا الاجتماعية.

## رسالتنا...

أن نكون (شركة التأمين المفضلة) في الأردن من خلال تقديمنا لمجموعة متكاملة ومبتكرة من برامج التأمين التكافلي المرتكزة على مبادئ التكافل والتي تميزها العدالة والشفافية وأعلى درجات الحماية التأمينية، والتي تلبي احتياجات ومتطلبات السوق الأردنية، بحيث يتم تحقيق ذلك في بيئة عمل صحية، تركز على أعلى معايير التكنولوجيا وتحاكي تطلعات عملائنا.

## قيمنا المؤسسية...

- الشراكة.
- الإنجاز.
- الشفافية.
- المهنية.
- العدالة.
- روح الفريق.

## مجلس الإدارة

### رئيس مجلس الإدارة

مجموعة سوليدرتي القابضة – البحرين

ويمثلها السيد أشرف عدنان نور الدين بسيسو.



### نائب رئيس مجلس الإدارة

معالي أيمن هزاع المجالي.



### عضو مجلس الإدارة

شركة سوليد فنشرز

ويمثلها السيد محمد محمود أحمد صقر.



### عضو مجلس الإدارة

مجموعة سوليدرتي القابضة – البحرين مقعد ثاني اعتباراً من تاريخ 2020/06/09.

ويمثلها السيد جواد محمد شبر حسين.



### عضو مجلس الإدارة

شركة المؤازرة للاستثمار-الأردن حتى تاريخ 2020/06/08.

ويمثلها السيد جواد محمد شبر حسين.



### عضو مجلس الإدارة

شركة سوليد كابيتال اعتباراً من تاريخ 2020/06/09.

ويمثلها السيد عبد الحكيم خليل ابراهيم المطوع



### عضو مجلس الإدارة

شركة الصمود للاستثمار-الأردن حتى تاريخ 2020/06/08.

ويمثلها السيد عبد الحكيم خليل ابراهيم المطوع



## هيئة الرقابة الشرعية / المستشار القانوني / مدققو الحسابات / لجنة التدقيق

### هيئة الرقابة الشرعية:

سماحة أ.د أحمد هليل  
رئيس الهيئة



سماحة الشيخ سعيد الحجاوي  
عضو



فضيلة أ.د أحمد صبحي العيادي  
عضو



### المستشار القانوني:

دجاني ومشاركوه-محامون ومستشارون قانونيون

### مدققو الحسابات:

ديلويت آند توش (الشرق الأوسط) - الأردن

عضو مجلس الإدارة  
شركة الدوحة للتأمين



ويمثلها السيد بسام محمد سعيد ناصر حسين.

عضو مجلس الإدارة

شركة انتاركتيكا للتجارة العامة حتى تاريخ 2020/06/08.



ويمثلها المهندس بسام عبد المحسن زامل العقيلي.

عضو مجلس الإدارة

السيد حسن علي حسين أبو الراغب.



عضو مجلس الإدارة

السيد يزيد شمس الدين «محمد يوسف» الخالدي.



عضو مجلس الإدارة

السيد رائد عدنان ابراهيم الخليل اعتبارا من 2020/06/09



الرئيس التنفيذي للشركة

السيد علاء عزيز عبد الجواد



أمين سر مجلس الإدارة

السيد خلدون فرحان فالح الدبوبي





## لجنة التدقيق

**سعادة السيد يزيد شمس الدين «محمد يوسف» الخالدي**  
رئيس لجنة التدقيق اعتباراً من 2020/06/09  
عضو لجنة التدقيق حتى تاريخ 2020/06/08



**سعادة السيد حسن علي حسين أبو الراغب**  
عضو لجنة التدقيق اعتباراً من 2020/06/09  
رئيس لجنة التدقيق حتى تاريخ 2020/06/08



**سعادة السيد عبد الحكيم خليل ابراهيم المطوع**  
عضو لجنة التدقيق ممثلاً عن شركة سوليد كابيتال اعتباراً من 2020/06/09  
عضو لجنة التدقيق ممثلاً عن شركة الصمود للاستثمار حتى تاريخ 2020/06/08



**أمين سر لجنة التدقيق**  
**السيد أحمد صبري ابراهيم عادي**



## كلمة رئيس مجلس الإدارة

**حضرات السادة المساهمين والمشاركين الكرام،،،**  
**السلام عليكم ورحمة الله وبركاته،**



بالأصالة عن نفسي وبالنيابة عن زملائي أعضاء مجلس الإدارة وهيئة الرقابة الشرعية والإدارة التنفيذية للشركة، أرحب بكم مجدداً في إجتماع الهيئة العامة لشركتكم التي تعد لبنة أساسية في قطاع التأمين في الاردن والتي أخذنا على عاتقنا ومنذ تأسيسها بأن تكون النموذج المثالي الذي تتطلع إليه شركات التأمين التكافلي في الأردن والمنطقة، وأود أن أتقدم لكم بالشكر والتقدير مساهمين ومشاركين على ثقتكم الغالية بشركتكم وعلى ما ابديتموه من إهتمام وثقة طوال السنوات الماضية، وها نحن اليوم نضع بين أيديكم التقرير السنوي الذي يتضمن نتائج الأعمال وأهم الإنجازات المتحققة لهذا العام، مؤكداً لكم بأننا وبعد توفيق الله قد عملنا بكل مهنية ومثابرة موظفين وإدارة على تحقيق الأداء المتميز للشركة بالرغم من الظروف الإستثنائية التي شهدتها هذه السنة.

لا يخفى على أحد أن عام 2020 كان استثنائياً عن الأعوام السابقة حيث شهد تفشي وباء كوفيد-19 الذي طبع معظم أحداث العام بطابعه وترك آثاراً كارثية على الإقتصادات العالمية وخصوصاً على إقتصاديات المنطقة المحيطة والتي كانت تعاني أساساً مجموعة من التحديات السياسية والإقتصادية المعقدة التي لم تتعافى منها قبل أن تضربها هذه الحادثة، كما أنه من المتوقع أن تمتد الآثار السلبية لهذه الجائحة وتداعياتها على المنطقة بشكل مباشر لعدة سنوات ولفترة أطول بشكل غير مباشر.

شكلت جائحة كورونا صدمة إقتصادية وإجتماعية على الاردن اسوةً بباقي الدول ومع تباطؤ النمو الذي كان يشهده الاردن ما قبل الجائحة على مختلف المؤشرات الإقتصادية الكلية حيث كانت هذه الصدمة أكثر حدة وقوة على الإقتصاد بمختلف قطاعاته وخصوصاً القطاع السياحي والصناعي، مما أدى ذلك إلى انكماش الإقتصاد وارتفاع نسبة البطالة إلى مستويات غير مسبوقة في نهاية العام، ونظراً لطبيعة الإقتصاد الأردني المعتمد على قطاع الخدمات فمن المتوقع أن تتعافى المملكة تدريجياً خلال الأعوام القادمة ولكن دون مستوى التوقعات ما قبل الجائحة.

وبالنسبة لأداء قطاع التأمين في المملكة فقد شهد تراجعاً ملحوظاً في أدائه كباقي القطاعات نتيجة جائحة كورونا، فقد أظهرت النتائج الاجمالية لعام 2020 انخفاضاً في أقساط التأمين المكتتبة بنسبة (3.5 %) حيث بلغ اجمالي الأقساط 594.0 مليون دينار مقارنة مع 615.7 مليون دينار في عام 2019، وبالنسبة لشركتنا أظهرت نتائجها انخفاضاً في إجمالي الاشتراكات بنسبة (1.9 %) بحصة سوقية بلغت 7.66 % محافظة على المركز الثالث من حيث الحصة السوقية والمركز الأول على مستوى شركات التأمين التكافلي محافظة على قيادة وزيادة سوق التأمين التكافلي في المملكة.



وتمثلت انجازاتنا في هذا العام في عدة محاور من أهمها:

- الإنتهاء من إنجاز مشروع المقر الرئيسي للشركة الذي يعد صرحاً متكاملًا من حيث المحتوى والشكل ليتمشى مع استراتيجية الشركة في التطور والابتكار وخدمة عملاء الشركة، حيث تم الإنتقال إليه في منتصف شهر اب 2020.
- استمرت الشركة بالسير في منهجية مواكبة التطور التكنولوجي في ظل الثورة التكنولوجية التي يشهدها العالم حيث استمرت الشركة في تطوير نظامها الجديد الذي بدء العمل به في منتصف العام 2019 ليتمشى مع احتياجات ومتطلبات الشركة في المرحله القادمة ليتم العمل على تطوير منتجاتنا بما يتناسب وإحتياجات السوق وتصميم تطبيقات تكنولوجية تهدف إلى الوصول للعملاء وتسهيل عملية التواصل معهم والعمل على تحسين الخدمات المقدمة.
- الحصول على شهادة ISO 27001:2013 الصادرة عن «TUV Austria Hellas» للسنة الثانية على التوالي وهي شهادة مختصة بتطبيق أمن المعلومات في بيئة العمل، وهذه الشهادة تؤكد إلزامنا بتطبيق المعايير العالمية في أمن المعلومات، لنكون أول شركة تأمين في الاردن تحصل على هذه الشهادة.
- قامت وكالة التصنيف العالمية AM Best التأكيد على مستوى التصنيف الإئتماني (ICR) للشركة عند "bbb+" وأكدت على تصنيف القوة المالية (FSR) بمستوى B++ للسنة التاسعة على التوالي، حيث أن المنظور المستقبلي لكلا التصنيفين هو مستقر، ورفع وتأكيد التصنيفات الإئتمانية كان إنعكاساً لقوة المركز المالي للشركة حسب تصنيف AM Best والنتيجة عن مصاريف إكتتاب منخفضة نسبياً وبرامج إعادة تأمين مبرمة مع أفضل المعيدي العالميين بالإضافة إلى إدارة متحفظة للمحفظة الإستثمارية ونتائج فنية مرضية و سياسة إدارة مخاطر ملائمة، ويجدر الذكر أن تعزيز التصنيف يعكس أهمية إستراتيجية شركتكم لمجموعة سوليدرتي القابضة التي تعتبر رائدة في توفير وتقديم حلول للتأمين التكافلي في البحرين والاردن والسعودية.
- المحافظة على هدف الشركة الإستراتيجي في توازن المحفظة التأمينية إذ لم تتجاوز اشتراكات تأمين المركبات نسبة 30 % وبلغت اشتراكات التأمين الطبي ما نسبته 34 % وبلغت اشتراكات تأمين الحياة ما نسبته 11 % فيما شكلت باقي أنواع التأمينات العامة الأخرى ما نسبته 25 % من إجمالي محفظة الشركة التأمينية وتعتبر المحفظة التأمينية للشركة أفضل من توزيع المحفظة في السوق المحلي.
- تبنى الهدف الاستراتيجي « تعزيز رأس المال البشري » بهدف تعزيز تمحور الشركة حول عملائها وتطوير المواهب البشرية لكافة المستويات في الشركة وذلك لرفع الكفاءة في تقديم خدمة متميزة لعملاء الشركة وتقديم أعلى مستويات الخدمة التأمينية بكافة أنواعها.

- تمكنت الشركة من الاستمرار في المحافظة على متانة مركزها المالي والذي تدعمه مؤشرات مالية مهمة منها: نسبة السيولة العالية حيث بلغ مجموع النقد والودائع لدى البنوك 12.9 مليون دينار أي ما نسبته 22 % من مجموع الموجودات والتي بلغت 59.4 مليون دينار، كما وانخفضت الذمم المدينة بنسبة 12 % حيث بلغ صافي الذمم المدينة 13.5 مليون دينار مقابل 15.3 مليون دينار في عام 2019 رغم الظروف الاستثنائية التي مرت علينا في هذا العام، كما ارتفع مجموع حقوق الملكية إلى 33.1 مليون دينار مقابل 32.9 مليون دينار في عام 2019، وتمكنت الشركة من بناء مخصصات فنية صافية بلغت 16.3 دينار مقابل 15.2 مليون دينار في عام 2019 مما يمنح عملاء الشركة ومساهميها الثقة بقدره الشركة على الوفاء بالتزاماتها.
- وحافظت الشركة على مجمل الأرباح لحملة الأسهم حيث بلغت 2.1 مليون دينار قبل الضريبة، في ضوء ذلك فقد أوصى مجلس إدارة الشركة إلى الهيئة العامة بالموافقة على توزيع ما نسبته 5.3 % من رأسمال الشركة أرباح نقدية على المساهمين.

وختاماً، يسرني وأعضاء مجلس الإدارة أن أوجه شكري وتقديري إلى مساهمي الشركة وعملائها وأصحاب السماحة والفضيلة أعضاء هيئة الرقابة الشرعية على ما بذلوه من جهد وما قدموه من خبرات كان لها أكبر الأثر في توجيه أعمال الشركة نحو خدمة الاقتصاد الإسلامي وفقاً لضوابط الشريعة الإسلامية السامحة كما وأشكر الإدارة التنفيذية وجميع موظفي الشركة على الجهود التي بذلوها لتحقيق طموحات وأهداف شركة سوليدرتي -الأولى للتأمين و أسجل شكري لوزارة الصناعة والتجارة والتموين ممثله بمراقبة الشركات وإدارة التأمين التي لم تأل جهداً في دعم جهود الشركة نحو تعزيز دور التأمين التكافلي في المملكة، داعياً الله عز وجل أن تتواصل انجازات الشركة وتستمر كي تبقى نتائج أعمالها عند حسن ظنكم دائماً وأن يوفقنا الله جميعاً لمواصلة خدمة مملكتنا الغالية وبذل كل جهد من أجل تقدم الشركة على درب العطاء وإنماء الإقتصاد والمساهمة في التطوير الإجتماعي في ظل صاحب الجلالة الهاشمية الملك عبدالله الثاني بن الحسين حفظه الله ورعاه.

والسلام عليكم ورحمة الله وبركاته

رئيس مجلس الإدارة

أشرف بسيسو



## التقرير السنوي لهيئة الرقابة الشرعية للعام 2020

بسم الله الرحمن الرحيم

إلى السادة المساهمين والمشاركين في الأولى للتأمين المحترمين  
السلام عليكم ورحمة الله وبركاته،

وفقاً لتكليفنا بأعمال الرقابة الشرعية في شركتكم الموقرة، فقد ترتب علينا تقديم التقرير التالي:

لقد راقبنا المبادئ المستخدمة، والعقود المتعلقة بالمعاملات التي مارستها الشركة، كما قمنا بالمراقبة والتدقيق الواجبة لإبداء الرأي في مدى التزام الشركة بأحكام ومبادئ الشريعة الإسلامية، وكذلك بالفتاوى والقرارات والإرشادات المحددة التي تم إصدارها من قبلنا.

تقع مسؤولية التأكد من أن الشركة تعمل وفقاً لأحكام ومبادئ الشريعة الإسلامية على الإدارة، أما مسؤوليتنا فتتضمن في إبداء رأي مستقل، بناء على مراقبتنا لعمليات الشركة في إعداد تقرير لكم.

وبناء عليه فقد قمنا من خلال مراقبتنا التي اشتملت على فحص العقود والإجراءات المتبعة من الشركة والتدقيق الشرعي، على أساس اختبار كل ما أمكن من أنواع العمليات.

كما قمنا بتخطيط وتنفيذ مراقبتنا من أجل الحصول على جميع المعلومات والتفسيرات التي اعتبرناها ضرورية لتزويدنا بأدلة تكفي لإعطاء تأكيد معقول بأن معاملات الشركة لم تخالف الضوابط الشرعية لعمليات التأمين التكافلي، وذلك في حدود ما إطلعنا عليه.

وفي رأينا:

1. إن العقود والعمليات والمعاملات التي أبرمتها الشركة خلال السنة المنتهية في 2020/12/31 تمت وفقاً للضوابط الشرعية للمعاملات الإسلامية.
2. من خلال تدقيق ومراقبة استثمارات حملة الوثائق وأصحاب حقوق الملكية، فكانت وفق الضوابط الشرعية لأدوات الاستثمار الإسلامي.
3. إن توزيع أرباح المضاربة بين المشاركين والمساهمين يتفق مع نسبة المضاربة التي تم اعتمادها من قبلنا (35% للشركة، 65% لحساب التأمين) وفقاً لأحكام وضوابط المضاربة الشرعية.

4. إن الشركة قد حافظت على المبادئ الأساسية للتأمين التكافلي الإسلامي ولا سيما فيما يتعلق بوجود حسابين منفصلين، أحدهما لحساب التأمين والآخر للشركة.

5. بلغ عجز حملة الوثائق لعام 2020 بعد المخصصات والضرائب مبلغ 141,865 دينار وتم تغطية هذا العجز من احتياطي تغطية العجز في الصندوق حيث أصبح رصيد الصندوق 3,411 دينار كما بتاريخ 2020/12/31 مقارنة مع 145,276 دينار كما بتاريخ 2019/12/31.

والله ولي التوفيق

رئيس الهيئة

سماحة أ.د. أحمد هليل

عضو

فضيلة الشيخ سعيد الحجاوي

عضو تنفيذي

فضيلة أ.د. أحمد العيادي



## تقرير مدقق الحسابات المستقل

ع م / 012534

السادة المساهمين  
شركة الأولى للتأمين  
(شركة مساهمة عامة محدودة)  
عمان - المملكة الأردنية الهاشمية

### تقرير حول تدقيق القوائم المالية الموحدة

#### الرأي

قمنا بتدقيق القوائم المالية الموحدة لشركة الأولى للتأمين «الشركة» وشركاتها التابعة «المجموعة» والتي تتكون من قائمة المركز المالي الموحدة كما في 31 كانون الاول 2020، وكل من قوائم إيرادات ومصروفات حملة الوثائق الموحدة والأرباح أو الخسائر والدخل الشامل الموحدة والتغيرات في حقوق الملكية الموحدة والتغيرات في حقوق حملة الوثائق الموحدة والتدفقات النقدية الموحدة للسنة المنتهية بذلك التاريخ، وايضاحات حول القوائم المالية الموحدة متضمنة ملخص للسياسات المحاسبية الهامة.

في رأينا، إن القوائم المالية الموحدة المرفقة تظهر بصورة عادلة، من جميع النواحي الجوهرية، المركز المالي الموحد للشركة كما في 31 كانون الاول 2020 وأدائها المالي الموحد وتدفقاتها النقدية الموحدة للسنة المنتهية بذلك التاريخ وفقاً للمعايير الدولية للتقارير المالية.

#### أساس الرأي

لقد قمنا بتدقيقنا وفقاً للمعايير الدولية للتدقيق. إن مسؤولياتنا بموجب تلك المعايير موضحة في فقرة «مسؤولية مدقق الحسابات حول تدقيق القوائم المالية الموحدة» في تقريرنا. إننا مستقلون عن المجموعة وفق ميثاق قواعد السلوك المهني للمحاسبين القانونيين الصادر عن المجلس الدولي لمعايير السلوك المهني للمحاسبين القانونيين بالإضافة إلى متطلبات السلوك المهني الأخرى المتعلقة بتدقيقنا للقوائم المالية الموحدة للمجموعة في الأردن، وقد أوفينا بمسؤوليتنا المتعلقة بمتطلبات السلوك المهني الأخرى. ونعتقد بأن بيانات التدقيق الثبوتية التي حصلنا عليها كافية ومناسبة لتوفر أساساً لرأينا.

#### أمر تدقيق رئيسية

تعتبر أمور التدقيق الرئيسية، وفقاً لاجتهادنا المهني، الأكثر أهمية في تدقيقنا للقوائم المالية الموحدة للسنة الحالية. وقد تناول هذه الأمور في سياق تدقيقنا للقوائم المالية الموحدة ككل، وفي تكوين رأينا حولها، ولا نبدي رأياً منفصلاً حول تلك الأمور.

لقد قمنا بالمهام المذكورة في فقرة مسؤولية مدقق الحسابات والمتعلقة بتدقيق القوائم المالية الموحدة، بالإضافة لكافة الأمور المتعلقة بذلك بناء عليه، فإن تدقيقنا يشمل تنفيذ الإجراءات التي تم تصميمها للاستجابة لتقييمنا لمخاطر الأخطاء الجوهرية في القوائم المالية الموحدة. إن نتائج إجراءات التدقيق التي قمنا بها، بما في ذلك الإجراءات المتعلقة بمعالجة الأمور المشار إليها ادناه، توفر أساساً لرأينا حول تدقيق القوائم المالية الموحدة المرفقة.

تم تقديم وصف حول كيفية دراسة الأمر المشار إليه ادناه ضمن إجراءات التدقيق:

#### المخصصات الفنية

كما في 31 كانون الاول 2020، كان لدى المجموعة احتياطي فنية بحوالي 16 مليون دينار أردني تشمل ادعاءات غير مبلغة والمخصصات الفنية الأخرى.

تستخدم المجموعة منهجيات اكتوارية لتقدير هذه الادعاءات ويتطلب ذلك تطبيق أحكام هامة ووضع تقديرات مثل معدلات التضخم، وأنماط تطور الادعاءات وتفسير المتطلبات التنظيمية.

يعد قياس المخصصات الفنية من الأمور الهامة للإدارة والتي تتطلب حكماً مهنيّاً نظراً لمستوى الموضوعية المتأصل في تقدير أثر حدث الادعاء الحاصل والذي لا تزال مخرجاته النهائية غير مؤكدة.

وقد قررنا أن هذا الأمر هو أمر تدقيق هام نظراً لأهمية المبالغ المتعلقة بها ومستوى التقديرات الهامة المطبقة من قبل الإدارة في تحديد إجمالي الادعاءات الموقوفة.

#### نطاق التدقيق لمواجهة المخاطر

قمنا بفهم تصميم وتنفيذ وفعالية أهم إجراءات الإدارة الرقابية المتعلقة بعملية الادعاءات والتي تتضمن إجراءات الرقابة على اكتمال ودقة تقديرات الادعاءات المتبعة.

قمنا بإجراء اختبارات أساسية على عينة من مبالغ الادعاءات المقيدة والمبلغ عنها والتي تم دفعها، ومقارنة مبلغ الادعاءات الموقوفة بمعززات ثبوتية ملائمة لتقييم مخصص الادعاءات الموقوفة.



قمنا بتقييم كفاءة، مهارات، واستقلالية وموضوعية الخبير الاكتواري للمجموعة ومراجعة بنود الاتفاقية بين الخبير الاكتواري والمجموعة لتحديد كفاية نطاق عمله لأغراض التدقيق.

قمنا بتقييم اكتمال ودقة المعطيات المستخدمة في احتساب المخصصات الفنية.

قمنا بمقارنة تقرير الخبير الاكتواري للسنة الحالية مع السنة السابقة لتقييم عدم وجود فروقات مادية في التقديرات والفرضيات المستخدمة، حيث قمنا بتقييم الفروقات الملحوظة (ان وجدت) في التقديرات والفرضيات لتحديد فيما اذا كانت هذه الفروقات معقولة.

قمنا باجراء الاختبارات التفصيلية والتحليلية على عينة مختارة للتحقق من اكتمال ودقة احتساب المخصصات الفنية للمجموعة ومدى توافق هذه المخصصات التي تم مراجعتها من قبل الخبير الاكتواري للمجموعة.

قمنا بتقييم الإفصاحات الواردة في القوائم المالية الموحدة المتعلقة بهذا الامر لتحديد فيما اذا كانت متوافقة مع متطلبات المعايير الدولية للتقارير المالية.

## معلومات أخرى

إن الإدارة مسؤولة عن المعلومات الأخرى. تتكون المعلومات الأخرى من المعلومات الواردة في التقرير السنوي غير القوائم المالية الموحدة وتقرير مدقق الحسابات حولها. إننا نتوقع أن يتم تزويدنا بالتقرير السنوي بتاريخ لاحق لتقريرنا. لا يشمل رايانا حول القوائم المالية الموحدة المعلومات الأخرى وإننا لا نبدي اي نوع من التأكيد أو استنتاج حولها.

فيما يتعلق بتدقيق القوائم المالية الموحدة، فإن مسؤوليتنا هي قراءة المعلومات الأخرى المذكورة أعلاه عندما تصبح متاحة لنا، حيث نقيّم فيما إذا كانت المعلومات الأخرى غير متوافقة بشكل جوهري مع القوائم المالية الموحدة أو المعلومات التي تم التوصل إليها من خلال تدقيقنا أو أن المعلومات الأخرى تتضمن أخطاء جوهريّة.

## مسؤوليات الإدارة والقائمين على الحوكمة في اعداد القوائم المالية الموحدة

إن الإدارة مسؤولة عن إعداد هذه القوائم المالية الموحدة وعرضها بصورة عادلة وفقاً للمعايير الدولية للتقارير المالية. وتشمل هذه المسؤولية الاحتفاظ بالرقابة الداخلية التي تجدها الإدارة مناسبة لتمكنها من اعداد القوائم المالية الموحدة بصورة عادلة خالية من أخطاء جوهريّة، سواء كانت ناشئة عن الاحتيال أو عن الخطأ. عند إعداد القوائم المالية الموحدة، ان الإدارة مسؤولة عن تقييم قدرة الشركة على الاستمرار كمنشأة مستمرة، والافصاح، حسبما يقتضيه الحال، عن المسائل المتعلقة بالاستمرارية واستخدام مبدأ الاستمرارية المحاسبي

إلا إذا قررت الإدارة تصفية الشركة أو إيقاف عملياتها، أو أنه لا يوجد لديها بديل واقعي الا القيام بذلك.

ويعتبر القائمين على الحوكمة مسؤولين عن الإشراف على طريقة إعداد التقارير المالية الموحدة للشركة.

## مسؤوليات مدقق الحسابات حول تدقيق القوائم المالية الموحدة

إن اهدافنا تتمثل بالحصول على تأكيد معقول فيما إذا كانت القوائم المالية الموحدة ككل خالية من أخطاء جوهريّة، سواء كانت ناشئة عن احتيال أو عن خطأ، وإصدار تقرير التدقيق الذي يشمل رأينا. ان التأكيد المعقول هو مستوى عالٍ من التأكيد، ولا يشكل ضماناً بان تكشف دائماً عملية التدقيق التي تمت وفقاً للمعايير الدولية للتدقيق أي خطأ جوهري في حال وجوده. من الممكن ان تنشأ الأخطاء عن الاحتيال أو عن الخطأ، وتعتبر جوهريّة بشكل فردي أو مجتمعة فيما إذا كان من المتوقع تأثيرها على القرارات الاقتصادية المتخذة من المستخدمين بناءً على هذه القوائم المالية الموحدة.

كجزء من عملية التدقيق وفقاً لمعايير التدقيق الدولية، فإننا نمارس الاجتهاد المهني ونحافظ على الشك المهني طيلة فترة التدقيق. كما نقوم أيضاً:

- بتحديد وتقييم مخاطر الأخطاء الجوهريّة في القوائم المالية الموحدة، سواء كانت ناشئة عن احتيال أو عن خطأ، والتخطيط والقيام بإجراءات التدقيق للاستجابة لتلك المخاطر والحصول على أدلة تدقيق كافية ومناسبة توفر أساساً لرأينا. ان مخاطر عدم اكتشاف خطأ جوهري ناتج عن الاحتيال تفوق تلك الناتجة عن الخطأ، حيث يشمل الاحتيال على التواطؤ والتزوير والحذف المتعمد والتحريفات أو تجاوز على نظام الرقابة الداخلي.
- بفهم لنظام الرقابة الداخلي ذو الصلة بالتدقيق من أجل تخطيط إجراءات تدقيق مناسبة حسب الظروف، ولكن ليس من أجل إبداء رأي حول فعالية الرقابة الداخلية للشركة.
- بتقييم مدى ملاءمة السياسات المحاسبية المتبعة ومعقولة التقديرات المحاسبية والايضاحات المتعلقة بها المعدة من قبل الإدارة.
- باستنتاج حول مدى ملاءمة استخدام الإدارة لمبدأ الاستمرارية المحاسبي، وبناء على أدلة التدقيق التي تم الحصول عليها، في حال وجود حالة جوهريّة من عدم التيقن متعلقة بأحداث أو ظروف قد تثير شكاً جوهرياً حول قدرة الشركة على الاستمرار. وفي حال الاستنتاج بوجود حالة جوهريّة من عدم التيقن، يتوجب علينا لفت الانتباه في تقريرنا إلى الافصاحات ذات الصلة الواردة في القوائم المالية الموحدة، أو في حال كانت هذه الافصاحات غير كافية يتوجب علينا تعديل رأينا. هذا ونعتمد في استنتاجاتنا على أدلة التدقيق التي تم الحصول عليها حتى تاريخ تقريرنا، ومع ذلك قد تؤدي الاحداث أو الظروف المستقبلية بالشركة إلى التوقف عن القدرة على الاستمرار.

## تقرير مجلس الإدارة

### 1- أ. أنشطة الشركة الرئيسية:

#### أعمال التأمينات العامة والمبينة أدناه:

1. إجازة التأمين من الحريق والأضرار الأخرى للممتلكات.
2. إجازة فرع التأمين الطبي.
3. إجازة فرع تأمين الحوادث.
4. إجازة فرع تأمين المركبات البرية.
5. إجازة فرع تأمين البضائع أثناء النقل.
6. إجازة فرع تأمين الأضرار الأخرى للممتلكات.
7. إجازة فرع تأمين مسؤولية المركبات الالية البرية.
8. إجازة فرع تأمين المسؤولية العامة.
9. إجازة فرع تأمين المساعدة.
10. إجازة فرع تأمين السفن.
11. إجازة فرع تأمين مسؤولية السفن.
12. إجازة فرع تأمين الطائرات.
13. إجازة فرع تأمين مسؤولية الطائرات.
14. إجازة فرع تأمين الإئتمان.
15. إجازة فرع تأمين الخسائر المالية المختلفة.
16. إجازة فرع التأمين البحري والنقل.

#### أعمال التأمين على الحياة والمبينة أدناه:

1. إجازة فرع التأمين على الحياة.
2. إجازة فرع تأمين دفعات الحياة.
3. إجازة فرع التأمينات المرتبطة استثمارياً.
4. إجازة فرع التأمين الصحي الدائم.

- بتقييم العرض الإجمالي، لهيكل ومحتوى القوائم المالية الموحدة، بما في ذلك الإفصاحات، وفيما إذا كانت القوائم المالية الموحدة تظهر العمليات والاحداث ذات العلاقة بطريقة تحقق العرض العادل.
- بالحصول على أدلة تدقيق كافية ومناسبة فيما يتعلق بالقوائم المالية الموحدة من الكيانات أو الانشطة التجارية داخل الشركة لإبداء الرأي حول القوائم المالية الموحدة. إننا مسؤولون عن التوجيه والإشراف وتنفيذ التدقيق على صعيد الشركة ونبقى المسؤولين الوحيدون عن رأينا.

نقوم بالتواصل مع القائمين على الحوكمة فيما يتعلق على سبيل المثال لا الحصر بنطاق وتوقيت التدقيق ونتائج التدقيق الهامة، بما في ذلك أي خلل جوهري في نظام الرقابة الداخلي يتبين لنا من خلال تدقيقنا. كما نقوم بتزويد القائمين على الحوكمة بما يفيد امتثالنا لقواعد السلوك المهني المتعلقة بالاستقلالية، والتواصل معهم بخصوص جميع العلاقات وغيرها من المسائل التي من الممكن الاعتقاد بانها تؤثر على استقلاليتنا وحيثما ينطبق إجراءات الحماية ذات العلاقة.

من الامور التي تم التواصل بشأنها مع القائمين على الحوكمة، نقوم بتحديد أكثر هذه الامور أهمية في تدقيق القوائم المالية الموحدة للسنة الحالية، والتي تعد أمور تدقيق رئيسية. نقوم بشرح هذه الامور في تقريرنا حول التدقيق إلا إذا حال القانون أو الأنظمة دون الافصاح العلني عنها، أو عندما نقرر في حالات نادرة للغاية، ان لا يتم ذكر امر معين في تقريرنا في حال كان للافصاح تأثيرات سلبية يتوقع منها ان تفوق منفعتها المصلحة العامة بشكل معقول.

### تقرير حول المتطلبات القانونية والتنظيمية الأخرى

تحتفظ الشركة بقيود وسجلات محاسبية منظمة بصورة أصولية تتفق من كافة النواحي الجوهرية مع القوائم المالية الموحدة ونوصي الهيئة العامة للمساهمين بالمصادقة عليها.

ديلويت آند توش (الشرق الأوسط) - لأردن

أحمد فتحي شتيوي

إجازة رقم (1020)



عمان - المملكة الأردنية الهاشمية

28 شباط 2021

## ب. المركز الرئيسي للشركة:

### المركز الرئيسي للشركة:

مبنى رقم (95)، شارع الملك عبدالله الثاني (شارع المدينة الطبية سابقاً) بجانب مخازن البشيتي.

ص.ب: 198- دابوق، عمان 11822 الأردن

المملكة الأردنية الهاشمية

هاتف : 5 777 555

فاكس : 5 777 550

فاكس : 5 777 551

البريد الإلكتروني : info@solidarity.com.jo

الموقع الإلكتروني : www.solidarity.com.jo

عدد موظفي الشركة : 108 موظف

### مبنى الحوادث

مبنى رقم (172)، شارع الملك عبدالله الثاني قرب تقاطع شارع المدينة الطبية مع جسر دابوق باتجاه

المدينة الطبية.

المملكة الأردنية الهاشمية

هاتف : 5 777 555

فاكس : 5 777 550

البريد الإلكتروني : info@solidarity.com.jo

الموقع الإلكتروني : www.solidarity.com.jo

عدد موظفي الفرع : 20 موظف

### فرع شارع الرينبو

نهاية شارع الرينبو، مبنى رقم (2)

هاتف : 4 655 528

البريد الإلكتروني : info@solidarity.com.jo

الموقع الإلكتروني : www.solidarity.com.jo

عدد الموظفين : 4 موظفين

## فرع الصوفية

الصوفية-شارع محمود موسى العبيدات-عمان مبنى رقم (367).

هاتف : 5 777 555

فاكس : 5 868 682

البريد الإلكتروني : info@solidarity.com.jo

الموقع الإلكتروني : www.solidarity.com.jo

عدد الموظفين : 5 موظفين

## فرع الشميساني

شارع الشريف ناصر بن جميل عمارة رقم (1).

هاتف : 5 777 555

فاكس : 5 663 226

البريد الإلكتروني : info@solidarity.com.jo

الموقع الإلكتروني : www.solidarity.com.jo

عدد الموظفين: (مغلق خلال عام 2020 بسبب أعمال مشروع الباص السريع).

## فرع العبدلي

العبدلي-عمان

هاتف : 5 777 555

فاكس : 5 663 550

البريد الإلكتروني : info@solidarity.com.jo

الموقع الإلكتروني : www.solidarity.com.jo

عدد الموظفين : 2 موظفين

## فرع العبدلي (مجمع الفريد)

العبدلي-عمان

هاتف : 5 777 555

فاكس : 5 663 550

البريد الإلكتروني : info@solidarity.com.jo

الموقع الإلكتروني : www.solidarity.com.jo

عدد الموظفين : 2 موظفين

### فرع دابوق

مبنى رقم (195)، شارع الملك عبدالله الثاني (شارع المدينة الطبية سابقاً) بجانب مخازن البشيتي.

هاتف : 5 777 555

فاكس : 5 777 550

البريد الإلكتروني : info@solidarity.com.jo

الموقع الإلكتروني : www.solidarity.com.jo

عدد الموظفين : 10 موظفين

### فرع الرابية

عمان-الرابية بناية رقم 3 شارع صقلية «مجمع اليرموك».

هاتف : 5 510 754

فاكس : 5 510 754

البريد الإلكتروني : info@solidarity.com.jo

الموقع الإلكتروني : www.solidarity.com.jo

عدد الموظفين : 2 موظفين

### فرع داخل البنك العربي الإسلامي- فرع الزرقاء

الزرقاء-البنك العربي الإسلامي فرع الزرقاء

هاتف : 5 777 555

فاكس : 5 663 550

البريد الإلكتروني : info@solidarity.com.jo

الموقع الإلكتروني : www.solidarity.com.jo

عدد الموظفين : 1 موظفين

### مركز خدمات ماركا

ماركا-عمان

هاتف: 4886606

فاكس: 5 663 550

البريد الإلكتروني : info@solidarity.com.jo

الموقع الإلكتروني : www.solidarity.com.jo

عدد الموظفين: 1 موظف

### فرع منطقة العقبة الاقتصادية الخاصة

مبنى الملكية الأردنية

هاتف : 03 2 015 595

فاكس : 03 2 015 590

البريد الإلكتروني : info@solidarity.com.jo

الموقع الإلكتروني : www.solidarity.com.jo

عدد الموظفين : 1 موظف

### فرع الكرك

الكرك- إشارة الثنية - مجمع بوابة الكرك بجانب ارمكس

هاتف : 0799934658

فاكس : 5 777 550

البريد الإلكتروني : info@solidarity.com.jo

الموقع الإلكتروني : www.solidarity.com.jo

عدد الموظفين : 2 موظفين

### فرع إربد

إربد- مكتب العمل

هاتف : 078 515 0390

فاكس : 5 777 550

البريد الإلكتروني : info@solidarity.com.jo

الموقع الإلكتروني : www.solidarity.com.jo

عدد الموظفين : 1 موظفين

### الفرع المتنقل (فرع الجاردنز)

عمان - فرع الجاردنز

هاتف : 079 611 4242

فاكس : 5 777 550

البريد الإلكتروني : info@solidarity.com.jo

الموقع الإلكتروني : www.solidarity.com.jo

عدد الموظفين : 1 موظفين



### فرع اتحاد نقابات العمال

عمان - الشميساني - مجمع نقابات العمال

هاتف : 079 600 0088

فاكس : 5 777 550

البريد الإلكتروني : info@solidarity.com.jo

الموقع الإلكتروني : www.solidarity.com.jo

عدد الموظفين : 1 موظفين

### الفرع المتنقل (فرع الحسين)

عمان - جبل الحسين

هاتف : 079 620 3068

فاكس : 5 777 550

البريد الإلكتروني : info@solidarity.com.jo

الموقع الإلكتروني : www.solidarity.com.jo

عدد الموظفين : 1 موظفين

### فرع ضاحية الأمير راشد

عمان- ضاحية الأمير راشد

هاتف : 5 777 555

فاكس : 5 777 550

البريد الإلكتروني : info@solidarity.com.jo

الموقع الإلكتروني : www.solidarity.com.jo

عدد الموظفين : 10 موظفين

### فرع عبدون

عمان- عبدون

هاتف : 5 777 555

فاكس : 5 777 550

البريد الإلكتروني : info@solidarity.com.jo

الموقع الإلكتروني : www.solidarity.com.jo

عدد الموظفين : 13

### فرع داخل بنك صفوة - فرع المدينة الرياضية

هاتف : 079 5152354

فاكس : 5 777 550

البريد الإلكتروني : info@solidarity.com.jo

الموقع الإلكتروني : www.solidarity.com.jo

عدد الموظفين : 1 موظفين

### فرع داخل المنطقة الحرة

هاتف : 0780054433

فاكس : 5 777 550

البريد الإلكتروني : info@solidarity.com.jo

الموقع الإلكتروني : www.solidarity.com.jo

عدد الموظفين : 1 موظفين

ولا يوجد للشركة فروع خارج المملكة الأردنية الهاشمية.

ج. يبلغ حجم الاستثمار الرأسمالي للشركة حوالي 17.4 مليون دينار أردني.

## 2- الشركات التابعة للشركة:

### أ - شركة ملكيات للاستثمار والتجارة.

نوع الشركة: ذات مسؤولية محدودة.

النشاط الرئيسي للشركة: الاستثمار والتجارة

رأسمال الشركة التابعة: 50,000 دينار

نسبة ملكية الشركة الأولى للشركة التابعة 100 %

عنوان الشركة التابعة: مبنى رقم (172)، شارع الملك عبدالله الثاني قرب تقاطع شارع المدينة الطبية مع

جسر دابوق باتجاه المدينة الطبية.

عدد موظفي الشركة التابعة: 3 موظفين غير متفرغين.

لا يوجد فروع للشركة التابعة.

تمتلك الشركة منشأة فندقية

### ب - شركة بادن للتجارة والاستثمار.

نوع الشركة: ذات مسؤولية محدودة.

النشاط الرئيسي للشركة: الاستثمار والتجارة

رأسمال الشركة التابعة: 5,000 دينار

نسبة ملكية الشركة الأولى للشركة التابعة 100 %

عنوان الشركة التابعة: مبنى رقم (172)، شارع الملك عبدالله الثاني قرب تقاطع شارع المدينة الطبية مع

جسر دابوق باتجاه المدينة الطبية.

عدد موظفي الشركة التابعة: 3 موظفين غير متفرغين.

لا يوجد فروع للشركة التابعة.

## 3- أ. أعضاء مجلس الإدارة ونبذه تعريفية عن كل واحد منهم:

### سعادة السيد أشرف عدنان نور الدين بسيسو

رئيس مجلس الإدارة ممثلاً عن مجموعة سوليدرتي القابضة ش.م.ب (مقفلة) البحرين.

رئيس اللجنة التنفيذية/ الاستثمار وعضو لجنة المكافآت والترشيحات ولجنة الحاکمية المؤسسية.

تاريخ العضوية: 2007/07/07

تاريخ الميلاد: 1968/03/02

## الشهادة العلمية:

- ماجستير في الإدارة ونظم المعلومات من كلية لندن للاقتصاد بالمملكة المتحدة.
- بكالوريوس هندسة مدنية من جامعة ميثودست الجنوبية بالولايات المتحدة الأمريكية.
- عضو مشارك في معهد التأمين القانوني في المملكة المتحدة.
- عضو مشارك في المعهد الأمريكي للمحاسبين الإداريين.

## الخبرات العملية:

- 31 عاماً من الخبرة في قطاعي التأمين والخدمات المالية.
- الرئيس التنفيذي وعضو اللجنة التنفيذية لمجموعة سوليدرتي القابضة ش.م.ب (مقفلة)، البحرين.
- رئيس مجلس إدارة سوليد فينتشرز ذ.م.م، البحرين.
- رئيس مجلس إدارة سوليد كابيتال ذ.م.م، البحرين.
- رئيس مجلس إدارة ورئيس اللجنة الفنية للصندوق العربي لتأمين أخطار الحرب.
- نائب رئيس مجلس الإدارة ورئيس اللجنة التنفيذية ولجنة الاستثمار في شركة سوليدرتي السعودية للتكافل، المملكة العربية السعودية.
- نائب رئيس مجلس الإدارة ورئيس اللجنة التنفيذية وعضو لجنة الترشيحات والمكافآت في شركة سوليدرتي البحرين ش.م.ب، البحرين.
- عضو مجلس إدارة وعضو اللجنة التنفيذية في بنك البحرين والكويت، البحرين.
- عضو مجلس الإدارة وعضو اللجنة التنفيذية في الشركة المتحدة للتأمين ش.م.ب (مقفلة).
- رئيس مجلس إدارة شركة سوليدرتي للتكافل أس.أيه لوكسمبورغ، سابقاً.
- رئيس مجلس إدارة شركة المؤازرة الاستثمارية، سابقاً.
- رئيس مجلس إدارة شركة الصمود الاستثمارية، سابقاً.
- رئيس جمعية البحرين للتأمين، سابقاً.
- رئيس الاتحاد العام العربي للتأمين، سابقاً.

## معالي السيد أيمن هزاع بركات المجالي

نائب رئيس مجلس الإدارة

رئيس لجنة المكافآت والترشيحات ورئيس لجنة الحاكمية المؤسسية

تاريخ العضوية: 2007/07/07

تاريخ الميلاد: 1942/10/15

### الشهادة العلمية:

- بكالوريوس في التاريخ من جامعة بيروت العربية عام 1973.

### الخبرات العملية:

- دبلوماسي في وزارة الخارجية.
- ملحق دبلوماسي في السفارة الأردنية واشنطن.
- مدير المراسم بالوكالة في وزارة الخارجية.
- مساعد رئيس التشريفات الملكية.
- مدير مكتب جلالة الملكة نور.
- رئيس التشريفات الملكية.
- نائب رئيس الوزراء.
- نائب رئيس الوزراء ووزير الإعلام.
- نائب رئيس الوزراء ووزير الشباب.
- نائب رئيس مجلس إدارة البنك التجاري الأردني.
- رئيس وعضو مجلس إدارة في عدة شركات اقتصادية.

## سعادة السيد محمد محمود أحمد صقر

عضو مجلس إدارة ممثلاً عن شركة سوليد فنشرز

عضو اللجنة التنفيذية / الاستثمار وعضو لجنة تكنولوجيا المعلومات

تاريخ العضوية: 2013/06/23

تاريخ الميلاد: 1953/02/15

### الخبرات العلمية:

- ماجستير علوم الاتصالات - جامعة عين شمس - مصر.

### الخبرات العملية:

- رئيس مجلس إدارة تنفيذي لشركة Extensya.
- رئيس مجلس إدارة شركة الشراع (سابقاً).
- عضو مجلس إدارة شركة فاست لينك (سابقاً).
- يحمل وسام الاستقلال من جلالة الملك.
- رئيس مفوضية منطقة العقبة الاقتصادية (سابقاً).
- وقد شغل العديد من المناصب الأخرى داخل المملكة وخارجها.

## سعادة السيد عبد الحكيم خليل ابراهيم المطوع

عضو مجلس إدارة

ممثلاً عن شركة الصمود للإستثمار حتى تاريخ 2020/06/08

ممثلاً عن شركة سوليد كابيتال اعتباراً من 2020/06/09

عضو لجنة التدقيق

تاريخ العضوية: 2019/03/05

تاريخ الميلاد: 1958/01/01

### الشهادة العلمية:

- ماجستير في إدارة الأعمال - جامعة البحرين - مملكة البحرين.
- بكالوريوس في الهندسة - جامعة تكساس - أوستن - الولايات المتحدة الأمريكية.

### الخبرات العملية:

- نائب الرئيس التنفيذي للمجموعة المصرفية في بنك الأثمار، البحرين.
- رئيس مجلس إدارة شركة سكنا للحلول الإسكانية (تحت التصفية)، البحرين.
- عضو مجلس إدارة شركة إثراء كابيتال، السعودية.

- عضو مجلس إدارة شركة النسيج، البحرين.
- عضو مجلس إدارة شركة مطار البحرين، البحرين.
- عضو مجلس إدارة مجموعة طيران الخليج، البحرين.
- عضو مجلس إدارة أكاديمية الخليج للطيران، البحرين.

### سعادة السيد «سيد جواد» محمد شبر حسين

عضو مجلس الإدارة

ممثلاً عن شركة المؤازرة للاستثمار - الأردن. حتى تاريخ 2020/06/08

ممثلاً عن مجموعة سوليدرتي القابضة ش.م.ب (مقفلة) البحرين اعتباراً من 2020/06/09

رئيس لجنة إدارة المخاطر والامتثال حتى تاريخ 2020/06/08 وعضو لجنة إدارة المخاطر والامتثال اعتباراً من 2020/06/09 ولجنة تكنولوجيا المعلومات

تاريخ العضوية: 2009/07/29

تاريخ الميلاد: 1970/01/10

### الشهادة العلمية:

- ماجستير في نظم المعلومات الحاسوبية.
- دبلوم الدراسات العليا في مجال الكمبيوتر ونظم المعلومات.
- بكالوريوس في العلوم - تخصص رئيسي علوم حاسوب - تخصص ثانوي في الرياضيات والإحصاء.
- دبلوم في تطبيقات الحاسوب.
- شهادة معتمدة في مكافحة غسيل الأموال والالتزام.
- عضو منتسب في معهد التأمين القانوني بالمملكة المتحدة في لندن.
- مشارك في برنامج الخليج للتطوير التنفيذي من كلية دأردن للأعمال في جامعة فيرجينا بالولايات المتحدة الأمريكية.

### الخبرات العملية:

- 26 عاماً من الخبرة في قطاع التأمين وإدارة الأعمال.
- الرئيس التنفيذي لشركة سوليدرتي البحرين ش.م.ب. - البحرين.

- عضو مجلس إدارة ورئيس لجنة إدارة المخاطر وعضو لجنة الترشيحات والمكافآت شركة سوليدرتي السعودية للتكافل بالمملكة العربية السعودية.
- عضو مجلس إدارة شركة سوليد فنشرز ذ.م.م. - البحرين.
- عضو مجلس إدارة شركة سوليد كابيتال ذ.م.م. - البحرين.
- عضو مجلس إدارة شركة هلت 360 للخدمات المساندة ذ.م.م. - البحرين.
- عضو لجنة الاستثمار في مجموعة سوليدرتي القابضة ش.م.ب. (مقفلة)، البحرين.
- نائب رئيس جمعية البحرين للتأمين.
- مدير تقنية المعلومات في البحرين الوطنية القابضة (سابقاً).
- مُدرّب في وزارة التعليم - البحرين (سابقاً).
- عضو مجلس إدارة شركة المؤازرة للاستثمار بالأردن (سابقاً).
- عضو مجلس إدارة شركة الصمود للاستثمار بالأردن (سابقاً).

### سعادة السيد بسام محمد سعيد ناصر حسين

عضو مجلس إدارة ممثلاً عن شركة الدوحة للتأمين.

عضو لجنة إدارة المخاطر والامتثال حتى تاريخ 2020/06/08 ورئيس لجنة إدارة المخاطر والامتثال اعتباراً من 2020/06/09 وعضو اللجنة التنفيذية/ الاستثمار وعضو لجنة المكافآت والترشيحات وعضو لجنة الحوكمة

تاريخ العضوية: 2015/04/30

تاريخ الميلاد: 1959/12/05

### الشهادة العلمية:

- ماجستير: إستراتيجية الأعمال - جامعة Anglia Ruskin - لندن، المملكة المتحدة (بريطانيا).
- بكالوريوس: هندسة كيميائية - جامعة Northeastern - بوسطن، الولايات المتحدة الأمريكية.
- معهد التأمين القانوني، المملكة المتحدة (بريطانيا).

### الخبرات العملية:

- رئيس مجموعة الدوحة للتأمين من 2000 ولغاية الان.
- رئيس شركة Houston Casualty Company، عمان، الأردن (سابقاً).



- نائب الرئيس – الممتلكات والطاقة البرية شركة IMG Insurance Company، عمان، الأردن (سابقاً).
- مكتب تأمين بشركة المجموعة العربية للتأمين، المنامة، البحرين (سابقاً).
- مساعد مدير – دائرة الحسابات الأساسية والحكومية بالشركة الوطنية للتأمين التعاوني، الرياض، المملكة العربية السعودية (سابقاً).
- مستشار فني شركة الشرق الأوسط للتأمين، عمان، الأردن (سابقاً).
- مساعد مدير شركة اليرموك للتأمين، عمان، الأردن (سابقاً).

### سعادة السيد حسن علي حسين أبو الراغب

عضو مجلس إدارة

رئيس لجنة التدقيق حتى تاريخ 2020/06/08 وعضو لجنة التدقيق اعتباراً من 2020/06/09

تاريخ العضوية: 2016/03/08

تاريخ الميلاد: 1973

### الشهادة العلمية:

- بكالوريوس إدارة أعمال من تنسي الولايات المتحدة الأمريكية

### الخبرات العملية:

- مدير عام شركة الأطياف التجارية.
- مدير عام شركة اليرموك (سابقاً).
- مدير مصنع للشركة العربية للحديد والصلب (سابقاً).
- مدير مشروع الشركة الوطنية للهندسة والمقاولات (سابقاً).
- عضو مجلس إدارة شركة الأطياف التجارية.
- عضو مجلس إدارة شركة الإشراق للاستثمارات التجارية.
- عضو مجلس إدارة شركة راية للتطوير والاستثمار.
- عضو مجلس إدارة بنك القاهرة عمان.
- عضو مجلس إدارة بشركة العربية لصناعة الحديد والصلب (سابقاً).
- عضو مجلس إدارة الاتحاد الأردني لشركات التأمين (سابقاً).
- عضو مجلس إدارة شركة اليرموك (سابقاً).

### سعادة السيد بسام عبد المحسن زامل العقيلي حتى تاريخ 2020/06/08.

عضو مجلس إدارة ممثلاً عن شركة انتاركتيكا للتجارة العامة حتى تاريخ 2020/06/08.

رئيس لجنة الانضباط حتى تاريخ 2020/06/08.

تاريخ العضوية: 2018/04/25 – 2020/06/08

تاريخ الميلاد: 1962/05/23

### الخبرات العلمية:

- بكالوريوس هندسة ميكانيك – الجامعة الأردنية.

### الخبرات العملية:

- شغل العديد من المناصب في شركة مناجم الفوسفات وآخرها نائب الرئيس التنفيذي للعمليات.
- رئيس مجلس إدارة شركة سبأ لسكب المعادن.
- عضو هيئة مديري شركة أركان للمقاولات التعدينية.
- عضو مجلس إدارة شركة حديد الأردن.
- عضو مجلس إدارة شركة تطوير العقارات.
- عضو هيئة مديري شركة الشرق الأوسط للتنمية الإقليمية.
- عضو هيئة مديري الشركة الهندية الأردنية (سابقاً).
- رئيس هيئة مديري شركة رؤيا للنقل (سابقاً).
- عضو في عدد من الأندية ومؤسسات المجتمع المدني.

### سعادة السيد يزيد شمس الدين «محمد يوسف» الخالدي

عضو مجلس إدارة

عضو لجنة التدقيق حتى تاريخ 2020/06/08 ورئيس لجنة التدقيق اعتباراً من 2020/06/09

تاريخ العضوية: 2018/03/14

تاريخ الميلاد: 1965/02/14

### الشهادة العلمية:

- شهادة الماجستير في إدارة الأعمال / التمويل من جامعة نيويورك للتكنولوجيا.
- شهادة البكالوريوس في الاقتصاد والتحليل الإحصائي وإدارة الأعمال من الجامعة الأردنية.

- شهادة Jordan Institute of Directors شهادة عضو مجلس إدارة معتمد من مؤسسة التمويل الدولية صندوق النقد الدولي.

#### الخبرات العملية:

- عضو مجلس إدارة البنك التجاري الأردني.
- عضو مجلس إدارة شركة رؤية عمان للاستثمار والتطوير المساهمة الخاصة.
- عضو مجلس شركة الكسيح للصناعات الغذائية.
- الرئيس التنفيذي للمالية لمجموعة فارمسي ون (سابقاً).
- الرئيس التنفيذي للعمليات في Euro Mena Management UK Ltd المتخصصة في إدارة صناديق الاستثمار ومقرها القاهرة (سابقاً).
- الرئيس التنفيذي للمالية لشركة امبير هولدنغ العاملة في مشاريع تطوير العقارات (سابقاً).
- نائب الرئيس للشؤون المالية في الشركة العالمية للتأمينات العامة (IGI) المتخصصة في اعادة التأمين (سابقاً).
- مدير مالي في شركة Estarta Solutions Company (سابقاً).
- مدير المحاسبة لمجموعة ادجو EDGO التي تعمل في مجالات الطاقة والمقاولات وخدمات حقول النفط (سابقاً).
- تدقيق الحسابات واستشارات الأعمال في مكاتب شركة ارثر اندرسن العالمية في عمان (سابقاً).

#### سعادة السيد رائد عدنان ابراهيم الخليل

عضو مجلس إدارة

تاريخ العضوية: 2020/06/08

تاريخ الميلاد: 1971/12/09

#### الشهادة العلمية:

- الكلية العربية - دبلوم إدارة اعمال.

#### الخبرات العملية:

- مدير عام، شريك ومؤسس مؤسسة نور على نور للأجهزة الكهربائية والمفروشات (شركة نضال عدنان الخليل واخوانه ذ.م.م).

### 3- ب. الإدارة التنفيذية للشركة ونبذه تعريفية عن كل واحد منهم:

الرقم	الاسم	الوظيفة	المؤهل العلمي	سنة التخرج	الخبرة العملية
1	السيد علاء عزيز محمود عبد الجواد	الرئيس التنفيذي CEO	• ماجستير التمويل الدولي والاستثمار	2000	<ul style="list-style-type: none"> <li>• 18 عاماً في سوق التأمين الأردني في شركات مثل: الشركة الأردنية للتأمين، والشركة الأردنية الاماراتية للتأمين وشركة المتوسط والخليج للتأمين.</li> <li>• وتولى عدة مناصب من أهمها: « رئيس تنفيذي ” الشركة الأولى للتأمين.“ « عضو مجلس الاتحاد الأردني لشركات التأمين. « عضو هيئة مديرين مؤسسة إنجاز. « مدير عام الشركة الأردنية الاماراتية للتأمين « مدير عام وشركة المتوسط والخليج للتأمين</li> </ul>
2	السيد خلدون فرحان فالح الدبوبي	نائب الرئيس التنفيذي/أمين سر المجلس Deputy CEO	• دبلوم إدارة أعمال ومحاسبة	1984	<ul style="list-style-type: none"> <li>• 33 عاماً من الخبرة في أسواق المنطقة مثل دولة الامارات العربية المتحدة والمملكة العربية السعودية ومملكة البحرين والأردن في شركات مثل الوثبة الوطنية للتأمين، والأنشطة التجارية، والتأمين الوطنية</li> </ul>

الرقم	الاسم	الوظيفة	المؤهل العلمي	سنة التخرج	الخبرة العملية
3	السيد إسماعيل أحمد عبد اللطيف المهتدي	المدير التنفيذي للمالية CFO لغاية تاريخ 2020/09/30	• بكالوريوس محاسبة	1984	• 32 عاماً في قطاع التأمين الأردني في شركات مثل العرب للتأمين، والأردنية الفرنسية، وجراسا للتأمين، والتأمين الأردنية، والمنارة للتأمين.
4	السيد أحمد صبري إبراهيم عادي	المدير التنفيذي للمالية CFO اعتباراً من 2020/12/03	• بكالوريوس في محاسبة من الجامعة الأردنية • محاسب قانوني معتمد (CPA) من الولايات المتحدة الأمريكية	2007	• خبرة 13 عام في مجال التدقيق والمحاسبة. انضم السيد أحمد عادي إلى الشركة الأولى للتأمين في عام 2016 وتدرج في مناصب عدة في الشركة. حيث عمل في البداية بوظيفة مستشار مالي حتى شهر 2018/3، ثم تم تعيينه كنائب للمدير التنفيذي للمالية حتى 2020/12/2. • يشغل السيد أحمد عادي ايضاً منصب أمين سر للجان الميثقة عن مجلس الإدارة منذ شهر 2016/6 التالية: اللجنة التنفيذية/ الاستثمار ولجنة التدقيق ولجنة إدارة المخاطر والأمثال. • عمل السيد أحمد عادي قبل انضمامه للشركة لدى شركات التدقيق العالمية، شركة ديلاويت اند توش وشركة ارنست ويونغ في الأردن في مجال التدقيق الخارجي.

الرقم	الاسم	الوظيفة	المؤهل العلمي	سنة التخرج	الخبرة العملية
5	السيد فراس يوسف مسعود جاموس	- المدير التنفيذي للعمليات COO	• دبلوم تأمين / الأكاديمية العربية • دبلوم تأمين / معهد البحرين • دبلوم متقدم في التأمين / معهد البحرين. • الشهادة المهنية في التأمين / معهد البحرين	2003	• خبرة عملية تزيد عن 23 عاماً في كافة مجالات التأمين شغل خلالها العديد من المناصب الإدارية والتنفيذية في العديد من شركات التأمين الأردنية كشركة التأمين الوطنية وشركة الشرق العربي للتأمين وشركة اليرموك للتأمين
6	السيد عبدالله خضر محمد الصلاحات	المدير التنفيذي تطوير الأعمال CBDO	• بكالوريوس إدارة مالية ومصرفية	1999	• خبرة 21 عام في مجال البنوك و التأمين منها الالمانية للتأمين، المجموعة العربية الأوروبية للتأمين، البنك الأردني الكويتي
7	الدكتور معتز اسماعيل حمد عبد الهادي	المدير التنفيذي للتأمين الطبي والحياة COO – Medical & Life	• بكالوريوس في الطب والجراحة	2004	• خبرة 17 عام في مجال التأمين الطبي لدى عدة شركات تأمين، الشرق العربي للتأمين و التأمين الاسلامية.

#### 4- أسماء كبار مالكي الأسهم وعدد الأسهم المملوكة لكل منهم مقارنة مع السنة السابقة:

الرقم	الاسم	عدد الأسهم كما في 2020/12/31	النسبة	عدد الأسهم كما في 2019/12/31	النسبة
1	مجموعة سوليدرتي القابضة	7,363,604	%26,2	7,363,604	%26,2
2	شركة سوليد كابيتال	6,440,000	%23,0	6,440,000	%23,0
3	شركة سوليد فنشرز	6,440,000	%23,0	6,440,000	%23,0

#### 5- الوضع التنافسي للشركة:

على الرغم من الظروف التي شهدتها المملكة من تأثير جائحة كورونا التي عكس تأثيرها على جميع القطاعات بشكل كبير ومؤثر ومن بينها قطاع التأمين خلال العام 2020 إلا أن سوليدرتي - الأولى للتأمين قد تمكنت من تحقيق المؤشرات الإيجابية التالية:

#### 5- أ. النمو في الاشتراكات:

على الرغم من أن نسبة الانخفاض في أقساط السوق بشكل عام بلغ (3.5 %) إلا أن نسبة الانخفاض لدى الشركة الأولى للتأمين قد بلغ (1.9 %). فيما يلي تفصيل لكل فرع تأمين على حد:

جدول رقم (1)

مقارنة نسب نمو فروع التأمين المختلفة لشركة الأولى للتأمين بمثيلاتها في سوق التأمين الأردني

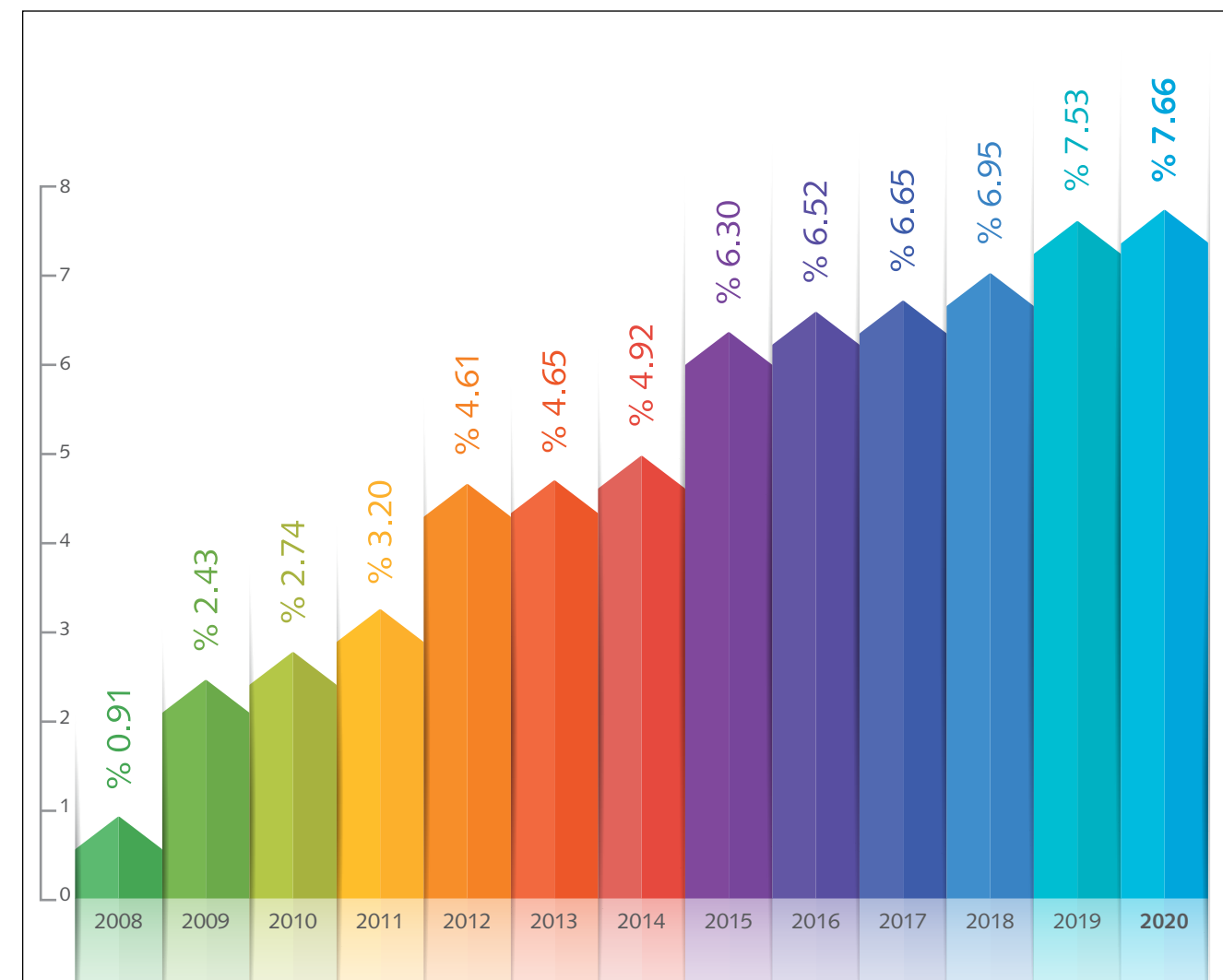
فرع التأمين	نسبة نمو السوق	نسبة نمو الشركة
تأمين المركبات	(%8,8)	(%4,9)
التأمين البحري والطيران	(%6,2)	(%9,5)
تأمين الحريق والاطار الأخرى للممتلكات	%9,8	%2,4
تأمينات عامة ومسؤولية	(%9,5)	(%19,6)
التأمين الطبي	(%5,9)	(%9,4)
تأمين الحياة	%7,7	%53,9

الرقم	الاسم	الوظيفة	المؤهل العلمي	سنة التخرج	الخبرة العملية
8	السيد فادي عماد نبيه درويش الحجي	المدير التنفيذي لتكنولوجيا المعلومات CTO	بكالوريوس هندسة الكترونيات واتصالات	2000	<ul style="list-style-type: none"> <li>خبرة 20 عام في كافة مجالات تكنولوجيا المعلومات، عمل منها 18 عاما كمدير اقليمي لتكنولوجيا المعلومات لمنطقة الشرق الأوسط وتركيا والقاره الهنديه في شركة ARAMEX International</li> <li>حاصل على العديد من الشهادات منها: <ul style="list-style-type: none"> <li>» Certified ISO27001 Lead Implementer Professional</li> <li>» ITIL V3 Foundation Certified</li> <li>» Microsoft Certified Professional</li> </ul> </li> </ul>

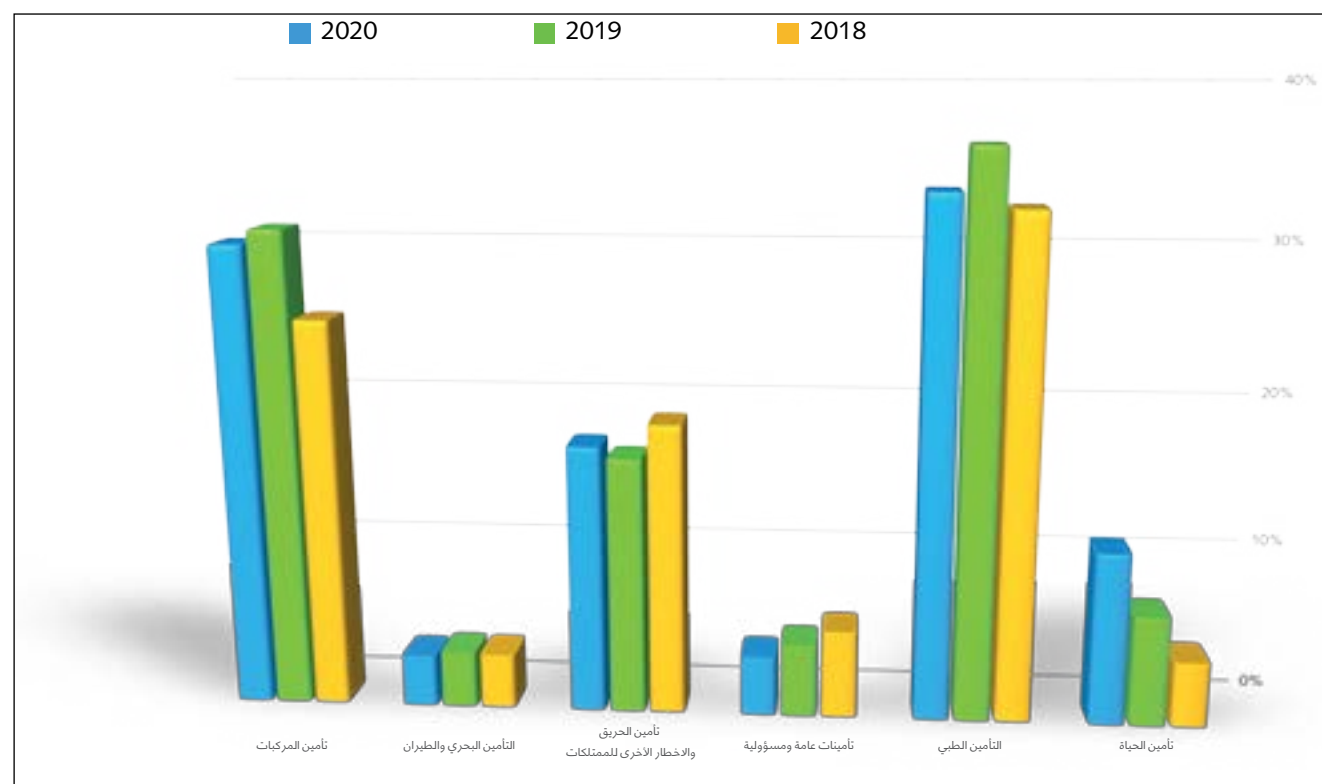


## 5- ب. الحصة السوقية:

حافظت الشركة على الحصة السوقية في المركز الثالث عام 2020 والتي بلغت 7.66% مقارنة مع 7.53% للعام الماضي، مما جعلها في موقع متقدم بين شركات التأمين.



## 5- ج. توزيع المحفظة التأمينية:



## جدول رقم (2)

### نسب فروع التأمين من المحفظة التأمينية للأعوام 2018-2020

فروع التأمين	2020	2019	2018
	الأقساط بالدينار	%	%
تأمين المركبات	13,705,084	30.13%	11,793,642
التأمين البحري والطيران	1,525,100	3.35%	1,644,109
تأمين الحريق والأخطار الأخرى للممتلكات	8,000,740	17.59%	8,862,543
تأمينات عامة ومسؤولية	1,776,717	3.91%	2,672,352
التأمين الطبي	15,315,990	33.67%	15,148,595
تأمين الحياة	5,166,619	11.36%	1,994,561
المجموع	45,490,250	100.0%	42,115,802

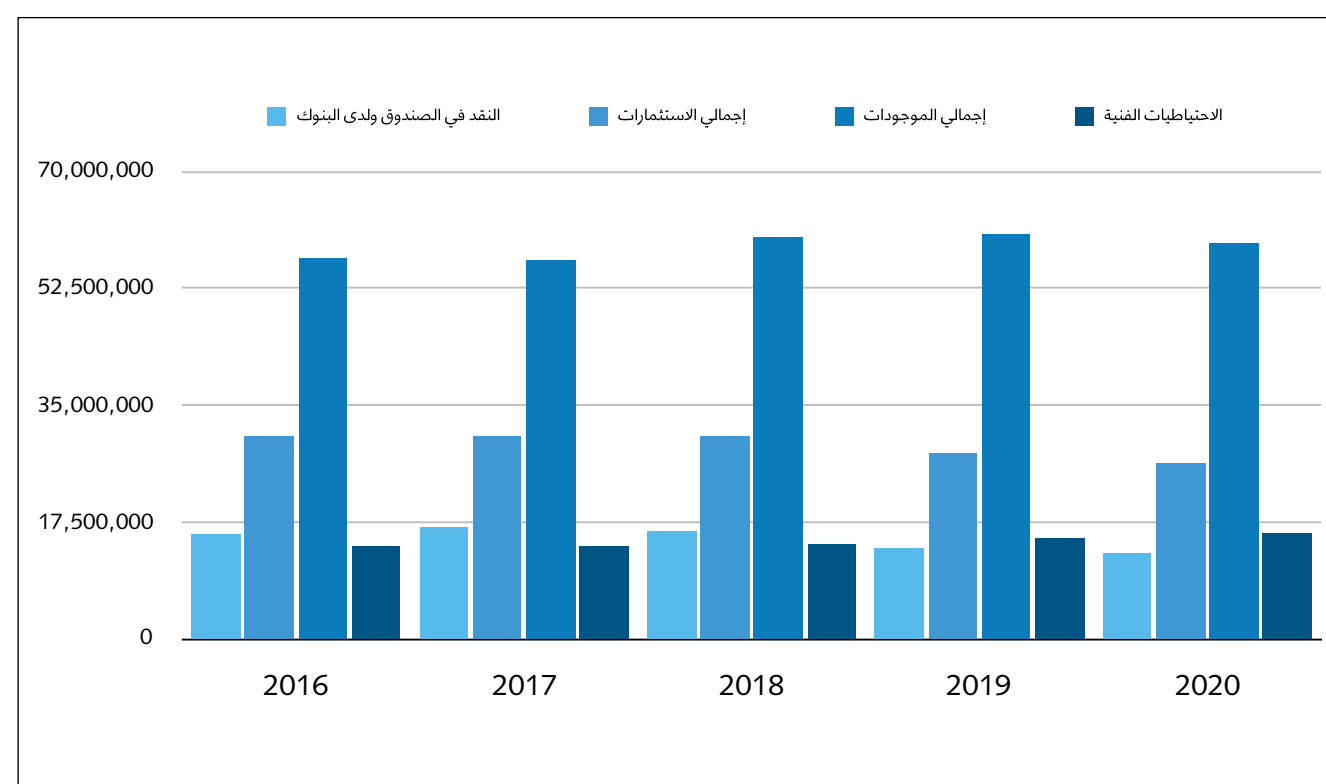
**8- القرارات الصادرة عن الحكومة أو المنظمات الدولية أو غيرها التي لها أثر مادي على عمل الشركة أو منتجاتها أو قدرتها التنافسية:**  
**- صدر قرار من مجلس الوزراء بتاريخ 2015/11/18 بمنح الشركة الناتجة عن اندماج:**

أولاً: الإعفاء لمدة ثلاث سنوات:

1. إعفاء من ضريبة الدخل.
2. إعفاء من الرسوم السنوية المفروضة بموجب قانون تنظيم أعمال التأمين رقم (33) لسنة 1999 وتعديلاته.

ثانياً: إعفاء الشركة المندمجة من رسوم نقل الملكية ورسوم رفع رأس المال.  
**- لا تنطبق معايير الجودة الدولية على الشركة.**

**أهم بنود المركز المالي**



**جدول رقم (3)**  
**مقارنة نسب فروع التأمين من المحفظة التأمينية**  
**لشركة الأولى للتأمين مقابل نسب فروع التأمين من المحفظة التأمينية للسوق الأردني**

فروع التأمين	سوق التأمين الأردني 2020	الأولى للتأمين 2020
	نسبة الفرع من إجمالي الأقساط %	نسبة الفرع من إجمالي الأقساط %
تأمين المركبات	35.96 %	30.13 %
التأمين البحري والطيران	2.88 %	3.35 %
تأمين الحريق والأخطار الأخرى للممتلكات	12.58 %	17.59 %
تأمينات عامة ومسؤولية	3.05 %	3.91 %
التأمين الطبي	29.98 %	33.67 %
تأمين الحياة	15.54 %	11.36 %

يتبين من الجداول (2) و (3) أعلاه أن توزيع المحفظة التأمينية للشركة تتسم بالتوازن بحيث تم التركيز قدر المستطاع على زيادة نسبة فروع التأمين ذات النتائج الإيجابية مقابل فرع تأمين المركبات والذي يتسم بالنتائج السلبية.

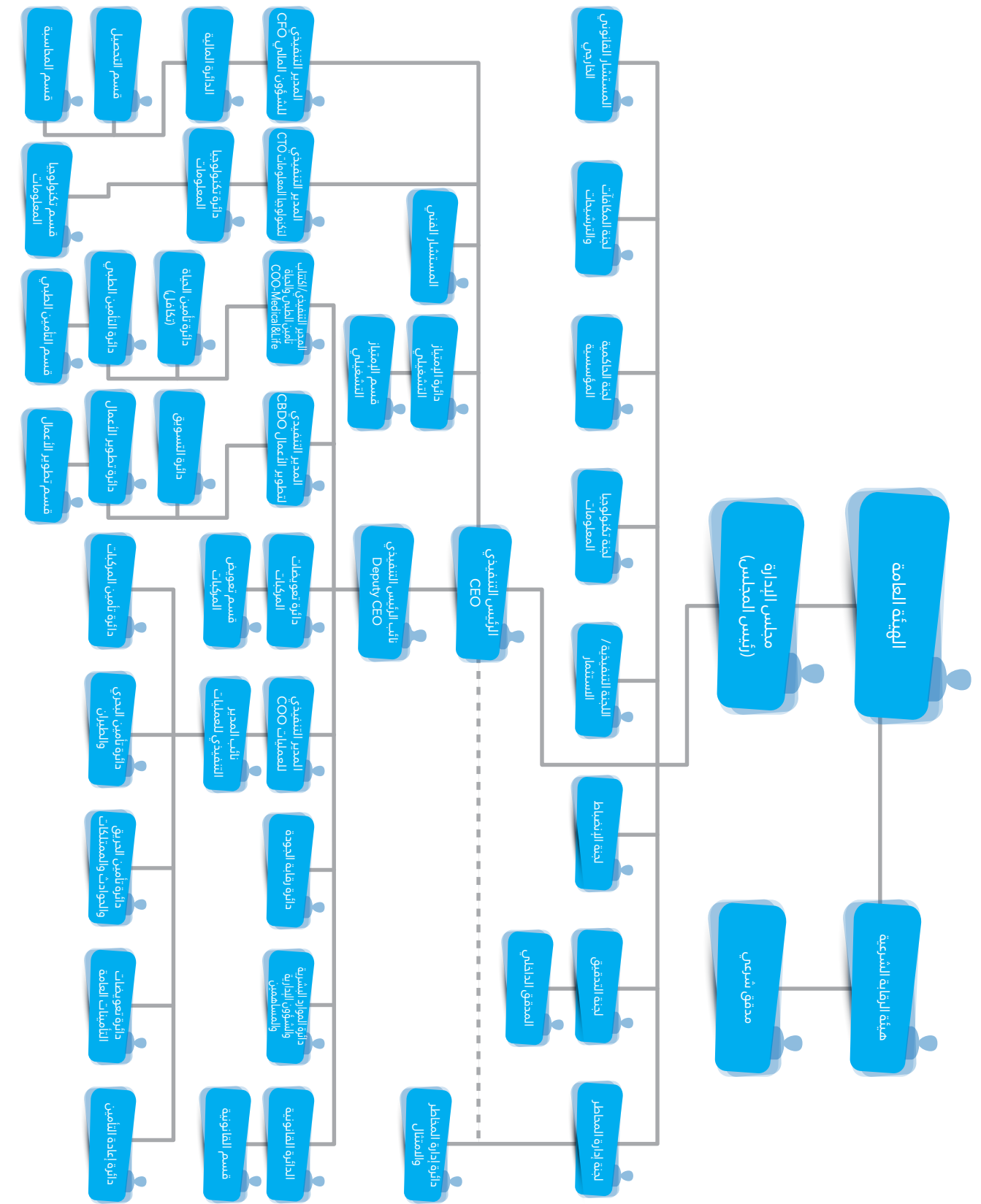
**6- درجة الاعتماد على موردين محددين أو عملاء رئيسيين محليين أو خارجيين:**

- لا تعتمد الشركة على موردين محددين أو عملاء رئيسيين محلياً أو خارجياً يشكلون 10 % فأكثر من إجمالي المشتريات.
- لا يوجد عملاء الرئيسيين محلياً يشكلون 10 % فأكثر من إجمالي المبيعات أو إيرادات الشركة.

**7- الحماية الحكومية أو امتيازات التي تتمتع بها الشركة أو أي من منتجاتها بموجب القوانين والأنظمة وغيرها:**

- لا يوجد أي حماية حكومية تتمتع بها الشركة أو أي من منتجاتها بموجب القوانين والأنظمة وغيرها
- لا يوجد أي براءات اختراع أو حقوق امتياز حصلت الشركة عليها.

## 9- أ. الهيكل التنظيمي للشركة:



**ب. عدد موظفي الشركة وفقاً للمؤهل العلمي:**

المؤهل العلمي	العدد
دكتوراه	لا يوجد
ماجستير	3
بكالوريوس	152
دبلوم	14
ثانوية عامة	15
أخرى	3
المجموع	187

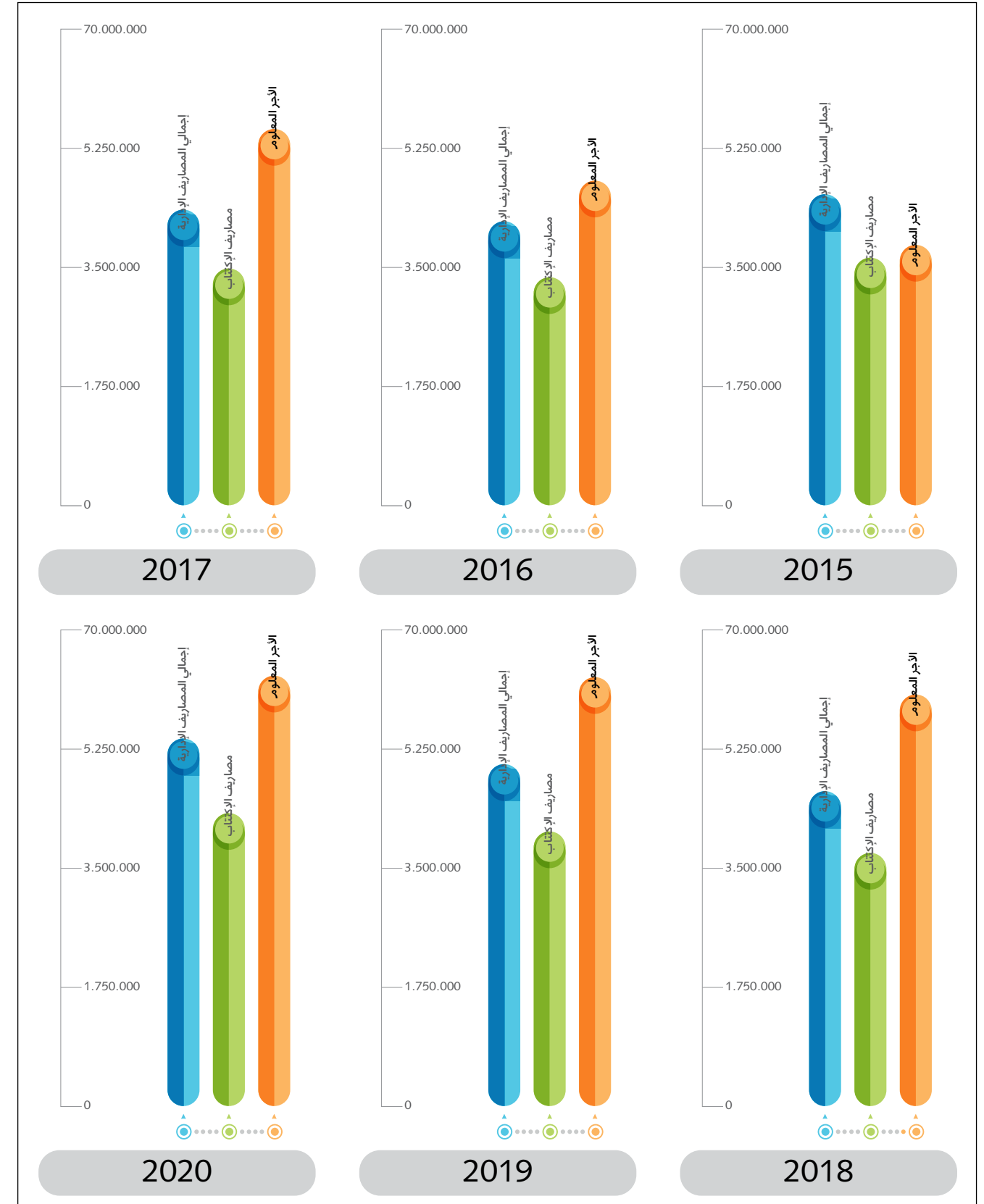
### ج. برامج التأهيل والتدريب لموظفي الشركة

لم تتمكن الشركة من تدريب الموظفين نظراً للظروف التي مرت بها المملكة من تأثير جائحة كورونا العالمية، والقرارات الصادرة عن أوامر الدفاع بعدم عقد الاجتماعات والمؤتمرات والتجمعات خلال فترة الجائحة.

## 10- المخاطر التي تتعرض لها الشركة:

لا يوجد مخاطر يمكن أن تتعرض لها الشركة خلال السنة المالية اللاحقة باستثناء الأوضاع السياسية في الدول المجاورة وتأثيراتها على بعض أنواع التأمين مثل التأمين البحري بالإضافة إلى التضخم وتأثيره السلبي على القوة الشرائية للأفراد والذي قد يؤدي ضعف في الإقبال على طلب التأمينات الفردية في السوق.

## 11- نسبة المصاريف والأجر المعلوم إلى إجمالي الاشتراكات



## 12- الإنجازات التي حققتها الشركة خلال السنة المالية:

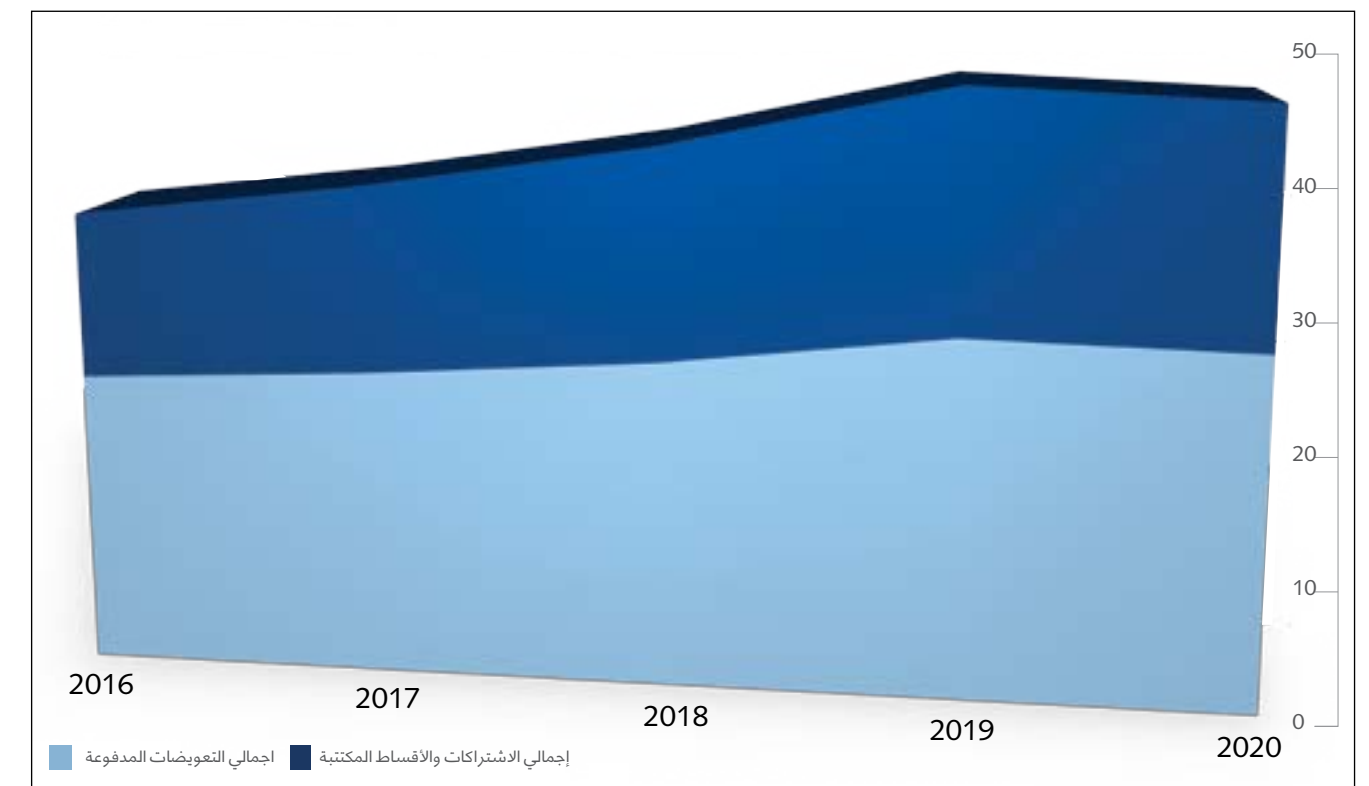
- الانتهاء من إنجاز مشروع المقر الرئيسي للشركة الذي يعد صرحاً متكاملًا من حيث المحتوى والشكل ليتماشى مع استراتيجية الشركة في التطور والابتكار وخدمة عملاء الشركة، حيث تم الانتقال إليه في منتصف شهر آب 2020.
- استمرت الشركة بالسير في منهجية مواكبة التطور التكنولوجي في ظل الثورة التكنولوجية التي يشهدها العالم حيث استمرت الشركة في تطوير نظامها الجديد الذي بدء العمل به في منتصف العام 2019 ليتماشى مع احتياجات ومتطلبات الشركة في المرحله القادمه ليتم العمل على تطوير منتجاتنا بما يتناسب وإحتياجات السوق وتصميم تطبيقات تكنولوجية تهدف إلى الوصول للعملاء وتسهيل عملية التواصل معهم والعمل على تحسين الخدمات المقدمة.
- الحصول على شهادة ISO 27001:2013 الصادرة عن «TUV Austria Hellas» للسنة الثانية على التوالي وهي شهادة مختصة بتطبيق أمن المعلومات في بيئة العمل، وهذه الشهادة تؤكد إلزامنا بتطبيق المعايير العالمية في أمن المعلومات، لنكون أول شركة تأمين في الاردن تحصل على هذه الشهادة.
- قامت وكالة التصنيف العالمية AM Best التأكيد على مستوى التصنيف الائتماني (ICR) للشركة عند "bbb+" وأكدت على تصنيف القوة المالية (FSR) بمستوى ++B+ للسنة التاسعة على التوالي، حيث أن المنظور المستقبلي لكلا التصنيفين هو مستقر، ورفع وتأكيد التصنيفات الائتمانية كان إنعكاساً لقوة المركز المالي للشركة حسب تصنيف AM Best والناجمة عن مصاريف إكتتاب منخفضة نسبياً وبرامج إعادة تأمين مبرمة مع أفضل المعيدي العالميين بالإضافة إلى إدارة متحفظة للمحفظة الإستثمارية ونتائج فنية مرضية و سياسة إدارة مخاطر ملائمة، ويجدر الذكر أن تعزيز التصنيف يعكس أهمية إستراتيجية شركتكم لمجموعة سوليدرتي القابضة التي تعتبر رائدة في توفير وتقديم حلول للتأمين التكافلي في البحرين والاردن والسعودية.
- المحافظة على هدف الشركة الإستراتيجي في توازن المحفظة التأمينية إذ لم تتجاوز اشتراكات تأمين المركبات نسبة 30 % وبلغت اشتراكات التأمين الطبي ما نسبته 34 % وبلغت اشتراكات تأمين الحياة ما نسبته 11 % فيما شكلت باقي أنواع التأمينات العامة الأخرى ما نسبته 25 % من إجمالي محفظة الشركة التأمينية وتعتبر المحفظة التأمينية للشركة أفضل من توزيع المحفظة في السوق المحلي.
- تبنى الهدف الاستراتيجي « تعزيز رأس المال البشري » بهدف تعزيز تمحور الشركة حول عملائها وتطوير المواهب البشرية لكافة المستويات في الشركة وذلك لرفع الكفاءة في تقديم خدمة متميزة لعملاء الشركة وتقديم أعلى مستويات الخدمة التأمينية بكافة أنواعها.



### 13- الأثر المالي لعمليات ذات طبيعة غير متكررة حدثت خلال السنة المالية ولا تدخل ضمن نشاط الشركة الرئيسي:

لا يوجد أثر مالي لعمليات ذات طبيعة غير متكررة حدثت خلال السنة المالية ولا تدخل ضمن نشاط الشركة الرئيسي.

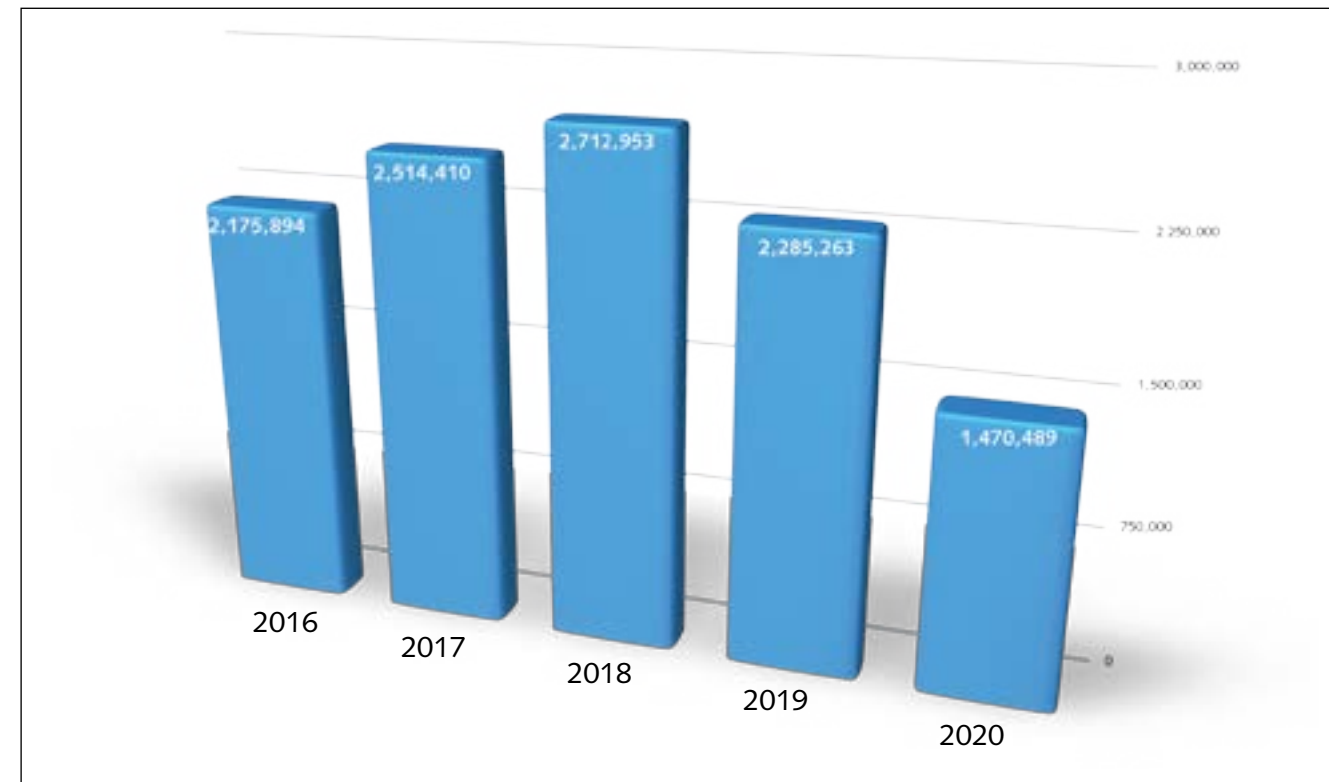
#### نمو الاشتراكات والأقساط والتعويضات الإجمالية



### 14- السلسلة الزمنية للأرباح أو الخسائر المتحققة والأرباح الموزعة وصافي حقوق المساهمين وأسعار الأوراق المالية وذلك لمدة خمس سنوات:

البيان	2020 بالدينار	2019 بالدينار	2018 بالدينار	2017 بالدينار	2016 بالدينار
الأرباح أو (الخسائر) المحققة) بعد الضريبة	1,612,354	2,283,271	2,705,204	2,508,767	2,137,219
الأرباح المقترح توزيعها	980,000	1,540,000	1,540,000	1,400,000	700,000
صافي حقوق المساهمين	33,098,751	32,948,208	32,685,487	32,383,891	31,405,621
أسعار الأوراق المالية/ سعر الإغلاق	0.62 دينار	0.60 دينار	0.54 دينار	0.56 دينار	0.68 دينار

#### الأرباح بعد الضريبة



#### 14- تحليل المركز المالي للشركة وتحليل اعمالها خلال السنة المالية

الرقم	النسبة المالية	2020	2019	2018	2017	2016
1	نسبة هامش الملاءة	%225	%255	%345	%311	%311
2	نسبة حقوق الملكية إلى رأس المال	%118	%118	%117	%116	%112
3	نسبة الودائع إلى إجمالي الموجودات	%20	%21	%24	%24	%19
4	نسبة التعويضات المدفوعة إلى الاشتراكات والأقساط المكتتبة	%66	%66	%64	%61	%56
5	نسبة الاشتراكات و الأقساط المحتفظ بها إلى الاشتراكات و الأقساط المكتتبة	%45	%45	%39	%43	%44
6	نسبة الودائع والنقد وما في حكمه إلى الموجودات	%22	%22	%27	%29	%28

#### 15. التطورات المستقبلية الهامة والخطة المستقبلية للشركة لسنة 2020:

- تطوير وارتقاء الشركة لتعزيز مكانتها بين الشركات القائمة في السوق من خلال التحول الرقمي والتقني والريادة في الأعمال.
- الاستمرار في الأداء الإيجابي لحملة الوثائق وبناء الاحتياطيات الضرورية لاستمرار الصندوق.
- تحقيق عوائد إيجابية من استثمارات حملة الوثائق، بشكل يمكن الشركة من اتخاذ قرار توزيع الفائض في المستقبل على حملة الوثائق.
- الحفاظ على عدالة وتوازن الأجر المعلوم الذي يحكم العلاقة بين المساهمين وحملة الوثائق بحيث يغطي مصاريف الاكتتاب وكلفة الاستثمار في أن واحد.
- تحقيق عائد على رأس المال يفوق معدل العائد الذي يحققه سوق التأمين في الأردن.
- بناء محفظة مستقرة من تأمينات التكافل والوصول إلى محفظة تأمينية متنوعة ومتوازنة.

#### 16. مقدار أتعاب التدقيق للشركة والشركات التابعة ومقدار أي أتعاب عن خدمات أخرى تلقاها المدقق و/أو مستحقه له:

تم تدقيق حسابات الشركة لعام 2020 الخارجي من قبل السادة ديلويت آند توش وقد تم تحديد اتعابهم حسب الجدول أدناه:

##### أ. أتعاب التدقيق الخارجي:

الشركة	الأتعاب السنوية 2020 ديلويت آند توش	الأتعاب السنوية 2019 ديلويت آند توش
الشركة الأولى للتأمين	21,500	18,500
الشركة التابعة (شركة ملكيات للاستثمار والتجارة)	3,500	3,500
المجموع	25,000	22,000

##### ب. أتعاب التدقيق الداخلي:

الشركة	الأتعاب السنوية 2020	الأتعاب السنوية 2019
شركة طلال أبو غزالة وشركاه الدولية	12,000	12,000
المجموع	12,000	12,000

##### ج. أي أتعاب عن خدمات أخرى تلقاها المدقق:

لا يوجد أي أتعاب عن خدمات أخرى تلقاها المدقق خلال عام 2020.

## 17. أ. عدد الأوراق المالية المملوكة من قبل أعضاء مجلس الإدارة

الرقم	الاسم	المنصب	الجنسية	عدد الأسهم عام 2020	عدد الأسهم عام 2019
1	مجموعة سوليدرتي القابضة ويمثلها	رئيس مجلس الإدارة	البحرينية	7,363,604	7,363,604
	السيد أشرف عدنان بسيسو		البحرينية	لا يوجد	لا يوجد
	السيد جواد محمد شبر حسين-مقعد ثاني		البحرينية	لا يوجد	لا يوجد
2	معالي أيمن هزاع المجالي	نائب رئيس مجلس الإدارة	الأردنية	12,784	12,784
3	شركة سوليد فنشرز ويمثلها	عضو مجلس الإدارة	البحرينية	6,440,000	6,440,000
	السيد محمد محمود صقر		الأردنية	لا يوجد	لا يوجد
4	شركة الدوحة للتأمين ويمثلها	عضو مجلس الإدارة	البحرينية	1,285,008	1,285,008
	السيد بسام محمد سعيد ناصر حسين		الأردنية	24,437	24,437
5	شركة سوليد كابيتال ويمثلها	عضو مجلس الإدارة	الأردنية	6,440,000	6,440,000
	السيد عبدالحكيم خليل المطوع			لا يوجد	لا يوجد
6	السيد حسن علي حسين أبو الراغب	عضو مجلس الإدارة	الأردنية	11,139	11,139
7	السيد يزيد شمس الدين «محمد يوسف» الخالدي	عضو مجلس الإدارة	الأردنية	10,000	10,000
8	السيد رائد عدنان ابراهيم الخليل	عضو مجلس الإدارة	الأردنية	450,000	500,000

## 17. ب. عدد الأوراق المالية المملوكة من قبل أشخاص الإدارة العليا التنفيذية

الرقم	الاسم	المنصب	الجنسية	عدد الأسهم عام 2020	عدد الأسهم عام 2019
1.	السيد علاء عزيز محمود عبد الجواد المحترم	الرئيس التنفيذي CEO	الأردنية	لا يوجد	لا يوجد
2.	السيد خلدون فرحان فالح الدبوبي	نائب الرئيس التنفيذي/ أمين سر المجلس Deputy CEO	الأردنية	لا يوجد	لا يوجد
3.	السيد إسماعيل احمد عبداللطيف المهدي	المدير التنفيذي للمالية CFO لغاية 2020/09/30	الفلسطينية	5,467	5,467
4.	السيد أحمد صبري ابراهيم عادي	المدير التنفيذي للمالية CFO اعتباراً من 2020/12/03	الأردنية	3,560	3,560
5.	السيد فراس يوسف مسعود جاموس	المدير التنفيذي للعمليات COO	الأردنية	لا يوجد	لا يوجد
6.	السيد عبدالله خضر محمد الصلاحات	المدير التنفيذي تطوير الأعمال CBDO	الأردنية	3,733	3,733
7.	الدكتور معتز اسماعيل حمد عبدالهادي	المدير التنفيذي للتأمين الطبي والحياة COO – Medical & Life	الأردنية	لا يوجد	لا يوجد
8.	السيد فادي عماد نبيه درويش الحجى	المدير التنفيذي لتكنولوجيا المعلومات CTO	الأردنية	لا يوجد	لا يوجد

**17. ج. لا يوجد أية أوراق مالية مملوكة من قبل أقارب أعضاء مجلس الإدارة وأقارب الإدارة العليا التنفيذية (الزوجة والأولاد القصر).**

كما انه لا يوجد شركات تمتلك أسهم لدى الشركة مسيطر عليها من قبل أعضاء مجلس الإدارة أو أشخاص الإدارة العليا واقاربهم.

**18. أ. المزايا والمكافآت التي يتمتع بها كل من رئيس وأعضاء مجلس الإدارة:**

الرقم	الاسم	المنصب	بدل التنقلات	أتعاب لجان وحضور جلسات	المكافآت	نفقات السفر والإقامة	إجمالي المزايا
1	السيد أشرف عدنان بسيسو	رئيس مجلس الإدارة	10,800	1,800	5,000	265	17,865
2	معالي أيمن هزاع المجالي	نائب رئيس مجلس الإدارة	10,800	800	5,000	لا يوجد	16,600
3	السيد محمد محمود صقر	عضو مجلس إدارة	10,800	1,600	5,000	لا يوجد	17,400
4	السيد جواد محمد شبر حسين	عضو مجلس إدارة	10,800	1,600	5,000	242	17,642
5	السيد بسام محمد سعيد ناصر حسين	عضو مجلس إدارة	10,800	2,400	5,000	1,785	19,985
6	السيد حسن علي حسين أبو الراغب	عضو مجلس إدارة	10,800	1,000	5,000	لا يوجد	16,800
7	السيد يزيد شمس الدين «محمد يوسف» الخالدي	عضو مجلس إدارة	10,800	1,000	5,000	لا يوجد	16,800
8	السيد عبدالحكيم خليل المطوع	عضو مجلس إدارة	10,800	1,000	5,000	235	17,035
9	السيد رائد عدنان ابراهيم الخليل	عضو مجلس إدارة اعتباراً من 2020/06/09	6,060	لا يوجد	لا يوجد	لا يوجد	6,060
10	المهندس بسام عبد المحسن زامل العقيلي	عضو مجلس إدارة حتى تاريخ 2020/06/08	4,740	لا يوجد	5,000	لا يوجد	9,740

**18. ب. المزايا والمكافآت التي يتمتع بها أشخاص الإدارة العليا التنفيذية:**

الرقم	الاسم	المنصب	الرواتب السنوية الاجمالية	بدل التنقلات السنوية	المكافآت	أمين سر	نفقات السفر السنوية	إجمالي المزايا السنوية
1	السيد علاء عزيز محمود عبد الجواد المحترم	الرئيس التنفيذي CEO	240,000	لا يوجد	64,630	لا يوجد	لا يوجد	304,630
2	السيد خلدون فرحان فالح الدبوبي	نائب الرئيس التنفيذي/ أمين سر المجلس Deputy CEO	120,000	2,200	55,167	4,200	لا يوجد	181,567
3	السيد إسماعيل احمد عبداللطيف المهدي	المدير التنفيذي للمالية CFO لغاية 2020/09/30	78,602	1,400	78,615	لا يوجد	لا يوجد	158,617
4	السيد احمد صبري ابراهيم عادي	المدير التنفيذي للمالية CFO اعتباراً من 2020/12/03	58,500	لا يوجد	12,050	2,010	لا يوجد	72,560



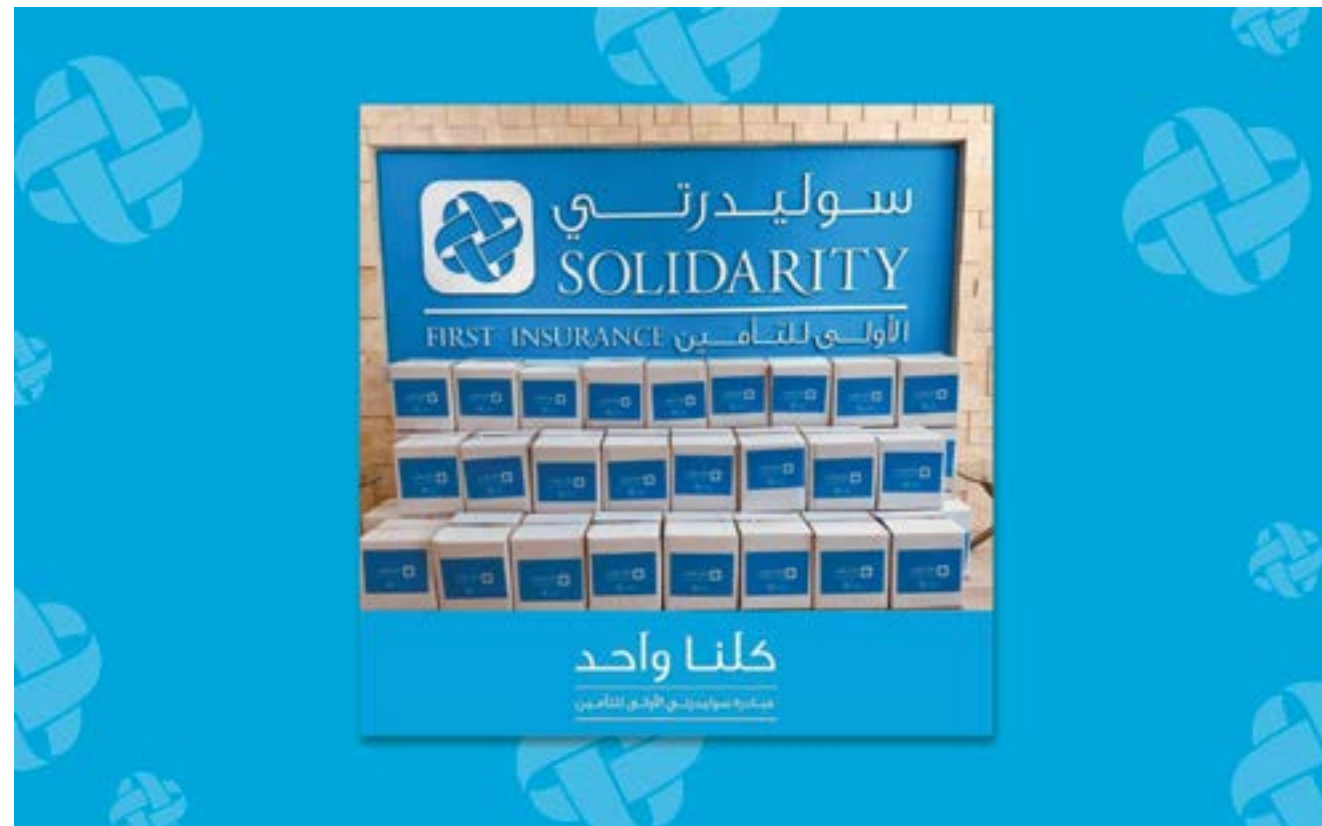
## 19- تبرعات ومنح دفعتها الشركة خلال السنة المالية.

تم التبرع لوزارة الصحة بقيمة 100,000 دينار وذلك لمواجهة جائحة كورونا.

20- لا يوجد أية عقود أو مشاريع أو ارتباطات عقدتها الشركة مع الشركات المنافسة أو الحليفة أو رئيس مجلس الإدارة أو أعضاء المجلس أو المدير العام أو أي موظف في الشركة أو أقاربهم خلال السنة المالية.

21- أ. لا يوجد مساهمة للشركة في حماية البيئة.

ب. يوجد مساهمة للشركة في خدمة المجتمع المحلي.



الرقم	الاسم	المنصب	الرواتب السنوية الاجمالية	بدل التنقلات السنوية	المكافآت	أمين سر	نفقات السفر السنوية	إجمالي المزايا السنوية
5	السيد فراس يوسف مسعود جاموس	المدير التنفيذي للعمليات COO	85,635	1,925	29,653	لا يوجد	لا يوجد	117,213
6	السيد عبدالله خضر محمد الصلاحيات	المدير التنفيذي تطوير الأعمال CBDO	89,250	3,025	36,183	لا يوجد	لا يوجد	128,458
7	الدكتور معتز اسماعيل حمد عبدالهادي	المدير التنفيذي للتأمين الطبي والحياة COO – Medical & Life	57,975	1,925	12,788	لا يوجد	لا يوجد	72,688
8	السيد فادي عماد نبيه درويش الحجي	المدير التنفيذي لتكنولوجيا المعلومات CTO	71,550	1,925	14,833	لا يوجد	لا يوجد	88,308



كلنا واحد

علما تقوم بتسديد  
اقساط التأمين فانت  
تساهم في عمل الخير

مبادرة سوليديرتي الأولى للتأمين

سوليديرتي  
SOLIDARITY

شكراً  
خط الدفاع الأول عن الوطن

خصم 35%  
للتأمين الشامل على المركبات لتتضمن القوات  
السليحة والأجهزة الأمنية والكوادر الطبية (\*)

سوليديرتي  
SOLIDARITY

صار لازم نشوف

التكافل  
هو عنوان المرحلة

#كلنا واحد

حسبي الله العزيز

سوليديرتي  
SOLIDARITY

كل ما تبحث عنه ستجده أمامك

حسبي الله العزيز

سوليديرتي  
SOLIDARITY

سوليديرتي  
SOLIDARITY

نقطة من خيرك يا وطني

سوليديرتي - الأولى للتأمين  
تتبرع بمبلغ 100,000 دينار  
لصندوق «همة وطن» دعماً  
للمجهود الوطني في  
مكافحة فيروس كورونا.

#كلنا واحد

حسبي الله العزيز

صار لازم نشوف

لتساعد حالك،  
إخدم غيرك

الطريق إليك يبدأ وينتهي عبر الآخرين

حسبي الله العزيز

سوليديرتي  
SOLIDARITY

لماضي لن يعود كما كان،  
والمستقبل لن يأتي كما تريد،  
لكن بإمكانك أنت أن تتغيراً

حسبي الله العزيز

سوليديرتي  
SOLIDARITY

كلية «التغيير» لا تُرعب إلا من  
يعتقد واحداً إنه بإمكان الحياة  
أن تتوقف لإرضاء رغباته

حسبي الله العزيز

سوليديرتي  
SOLIDARITY

لا يوجد نهايات،  
وإنما بدايات جديدة

حسبي الله العزيز

سوليديرتي  
SOLIDARITY

الارتقاء بمستوى الوعي الفردي والجماعي  
هو السبيل الأوضح للعبور نحو بر الأمان

حسبي الله العزيز

سوليديرتي  
SOLIDARITY

كل من سيمر

حسبي الله العزيز

سوليديرتي  
SOLIDARITY

صار لازم نشوف

ما يحدث في داخلك،  
أهم بكثير  
مما يحدث حولك!

حسبي الله العزيز

سوليديرتي  
SOLIDARITY



## تقرير الحوكمة 2020

### الفهرس




72	المقدمة
72	المعلومات والتفاصيل المتعلقة بتطبيق أحكام التعليمات وقواعد حوكمة الشركات
73	أسماء أعضاء مجلس الإدارة الحاليين والمستقلين
74	أسماء ممثلي أعضاء مجلس الادارة الاعتباريين
74	المناصب التنفيذية في الشركة وأسماء الاشخاص الذين يشغلونها
75	عضويات مجالس الادارة التي يشغلها أعضاء مجلس الادارة في الشركات المساهمة العامة في الاردن
76	إسم ضابط ارتباط الحوكمة في الشركة
76	أسماء اللجان المنبثقة عن مجلس الادارة
77	إسم رئيس وأعضاء لجنة التدقيق ونبذة عن مؤهلاتهم وخبراتهم المتعلقة بالامور المالية والادارية
79	نشاطات وأعمال اللجان التي عقدت خلال السنة
83	إسم رئيس واعضاء كل من لجنة الترشيحات والمكافآت، لجنة الحوكمة، لجنة إدارة المخاطر
84	عدد اجتماعات اللجان المنبثقة عن مجلس الإدارة خلال السنة مع بيان الأعضاء الحاضرين
86	عدد اجتماعات لجنة التدقيق مع مدقق الحسابات الخارجي خلال السنة
86	عدد اجتماعات مجلس الإدارة خلال السنة مع بيان الاعضاء الحاضرين
86	تعارض بين توصيات اي من اللجان وقرارات مجلس الادارة

## ج. الاقرارات المطلوبة:

- يقر مجلس إدارة الشركة بعدم وجود أي أمور جوهرية قد تؤثر على استمرارية الشركة خلال السنة المالية التالية.
- يقر مجلس الإدارة بمسؤوليته عن اعداد البيانات المالية وتوفير نظام رقابة فعال في الشركة.

<b>مجموعة سوليدرتي القابضة / الرئيس</b> ويمثلها السيد أشرف عدنان بسيسو	<b>معالي السيد ايمن هزاع المجالي</b> نائب رئيس مجلس الإدارة
<b>شركة سوليد فنشترز / عضو</b> ويمثلها السيد محمد محمود صقر	<b>شركة الدوحة للتأمين / عضو</b> ويمثلها السيد بسام محمد سعيد ناصر حسين
<b>مجموعة سوليدرتي القابضة - البحرين مقعد ثاني / عضو</b> ويمثلها السيد جواد محمد شبر حسين	<b>شركة سوليد كابيتال / عضو</b> ويمثلها السيد عبدالحكيم خليل المطوع
<b>السيد حسن علي أبو راغب / عضو</b>	<b>السيد يزيد شمس الدين «محمد يوسف» الخالدي / عضو</b>
<b>السيد رائد عدنان ابراهيم الخليل / عضو</b>	

نقر نحن الموقعين أدناه بصحة ودقة واكتمال المعلومات والبيانات الواردة في التقرير السنوي:

رئيس مجلس الإدارة	الرئيس التنفيذي	المدير التنفيذي للمالية
السيد أشرف بسيسو	السيد علاء عبد الجواد	السيد أحمد عادي
		





## المقدمة

تولي شركة سوليدرتي الأولى للتأمين اهتماماً كبيراً لممارسات الحوكمة المؤسسية السليمة، لما ترسخه من مبادئ الإدارة الرشيدة وتحديد المهام والمسؤوليات لمجلس الإدارة والإدارة التنفيذية العليا والعاملين بالشركة، والعدل والمساواة بين أصحاب المصالح، والشفافية والإفصاح، وتنمية المجتمع والنهوض به، كما يلتزم مجلس إدارة الشركة بتطبيق أعلى معايير الأداء المهنية على جميع نشاطات الشركة، وتتبع الشركة في هذا المجال التعليمات الصادرة عن الجهات الرقابية.

## المعلومات والتفاصيل المتعلقة بتطبيق أحكام التعليمات وقواعد حوكمة الشركات

تلتزم الشركة بتعليمات حوكمة الشركات المساهمة المدرجة لعام 2017 والقوانين والتعليمات النافذة والصادرة عن الجهات الرقابية ويشمل على سبيل المثال لا الحصر ما يلي:

1. تطبق الشركة أحكام المادة 144 من قانون الشركات الأردني حيث يوجه مجلس الإدارة الدعوة إلى كل مساهم لحضور اجتماع الهيئة العامة وترسل الدعوة بالبريد العادي قبل 21 يوم من التاريخ المقرر لعقد الاجتماع ويرفق بالدعوة جدول أعمال الهيئة العامة وتقرير مجلس الإدارة والتقرير السنوي الذي يتضمن البيانات المالية وتقرير مدقق الحسابات.
2. قام مجلس الإدارة بمراجعة وتعديل واعتماد دليل حوكمة الشركات بما يتماشى مع المتطلبات القوانين والتعليمات المتعلقة بهذا الخصوص، ويشمل دليل الحوكمة متطلبات حوكمة الشركات بالإضافة إلى أفضل الممارسات.
3. واصلت لجان مجلس الإدارة الاشراف على الجوانب الرئيسية لعمليات الشركة والمخاطر المادية كجزء من إطار الحوكمة.
4. يبقى المساهمين في الشركة على اطلاع تام بكافة التطورات من خلال التواصل الفعال معهم واجتماع الهيئة العامة العادي السنوي والموقع الإلكتروني للشركة.
5. يراجع مجلس الإدارة أداء الشركة في ضوء الاستراتيجية والميزانية المعتمدة.
6. يتم سنويا مراجعة نظام الرقابة الداخلية للشركة من قبل المجلس ولجنة التدقيق المنبثقة عنه.
7. تولي الشركة اهتماما كبيرا على جوانب أمن المعلومات في بيئة العمل، حافظت الشركة على شهادة ISO270001:2013 للسنة الثانية على التوالي، وهذه الشهادة تؤكد على التزام الشركة بتطبيق المعايير العالمية في امن المعلومات.

8. تم مراجعة ميثاق المجلس واللجان المنبثقة عنه وعكس أية تغييرات تطرأ فيما يخص القوانين النافذة لضمان توافقه مع أهداف ومسؤوليات المجلس.
9. تم مراجعة وتجديد اطار ادارة المخاطر المؤسسية الخاص بالشركة لضمان وجود نظام إدارة مخاطر يتلاءم مع حجم أعمال الشركة وطبيعة نشاطها يغطي أوجه عمليات الشركة كافة.
10. يقوم مجلس الإدارة بمراجعة وتحديث تطبيقات الحوكمة بصورة مستمرة ومنتظمة، وذلك للالتزام بتطبيق أفضل مبادئ الحوكمة.

## أسماء أعضاء مجلس الإدارة الحاليين والمستقبليين والمستقلين

### 1- أعضاء مجلس الإدارة الحاليين:

أعضاء مجلس الإدارة	تنفيذي	غير تنفيذي	مستقل	غير مستقل
مجموعة سوليدرتي القابضة - البحرين (عضوين مجلس إدارة اعتباراً من 2020/06/08)	لا	نعم	لا	نعم
معالي أيمن هزاع المجالي	لا	نعم	نعم	لا
شركة سوليد كابيتال اعتباراً من 2020/06/08	لا	نعم	لا	نعم
شركة سوليد فنشرز	لا	نعم	لا	نعم
شركة الصمود للاستثمار-الاردن حتى تاريخ 2020/06/08	لا	نعم	لا	نعم
شركة المؤازرة للاستثمار-الاردن حتى تاريخ 2020/06/08	لا	نعم	لا	نعم
شركة الدوحة للتأمين	لا	نعم	نعم	لا
شركة انتاركتيكا للتجارة العامة حتى تاريخ 2020/06/08	لا	نعم	نعم	لا
السيد حسن علي أبو الراغب	لا	نعم	نعم	لا
السيد يزيد شمس الدين الخالدي	لا	نعم	نعم	لا
السيد رائد عدنان الخليل اعتباراً من 2020/06/09	لا	نعم	نعم	لا

يوجد 5 أعضاء مجلس إدارة مستقلين خلال عام 2020

### 2- أعضاء مجلس الإدارة المستقبليين:

لا يوجد أعضاء مجلس إدارة مستقلين خلال عام 2020.

## أسماء ممثلي أعضاء مجلس الادارة الاعتباريين

أعضاء مجلس الادارة	تنفيذي	غير تنفيذي	مستقل	غير مستقل
السيد أشرف عدنان نور الدين بسيسو ممثل مجموعة سوليدرتي القابضة – البحرين	لا	نعم	لا	نعم
السيد محمد محمود أحمد صقر ممثل شركة سوليد فنشرز	لا	نعم	لا	نعم
السيد عبد الحكيم خليل مطوع ممثل شركة الصمود للاستثمار-الأردن حتى تاريخ 2020/06/08 ممثل عن شركة سوليد كابيتال اعتباراً من 2020/06/08	لا	نعم	لا	نعم
السيد جواد محمد شبر حسين ممثل شركة المؤازرة للاستثمار-الأردن حتى تاريخ 2020/06/08 ممثل مجموعة سوليدرتي القابضة – البحرين اعتباراً من 2020/06/08	لا	نعم	لا	نعم
السيد بسام محمد سعيد حسين ممثل شركة الدوحة للتأمين	لا	نعم	نعم	لا
المهندس بسام عبد المحسن زامل العقيلي ممثل شركة انتاركتيكا للتجارة العامة حتى تاريخ 2020/06/08	لا	نعم	نعم	لا

## المناصب التنفيذية في الشركة وأسماء الاشخاص الذين يشغلونها

الرقم	الاسم	الوظيفة
1	السيد علاء عزيز محمود عبد الجواد	الرئيس التنفيذي CEO
2	السيد خلدون فرحان فالح الدبوبي	نائب الرئيس التنفيذي/أمين سر المجلس Deputy CEO

الرقم	الاسم	الوظيفة
3	السيد إسماعيل احمد عبداللطيف المهندي حتى تاريخ 2020/09/30	المدير التنفيذي للمالية CFO
4	السيد احمد صبري ابراهيم عادي اعتبار من 2020/12/03	المدير التنفيذي للمالية CFO
5	السيد فراس يوسف مسعود جاموس	المدير التنفيذي للعمليات COO
6	السيد عبدالله خضر محمد الصلاحات	المدير التنفيذي لتطوير الأعمال CBDO
7	الدكتور معتز اسماعيل حمد عبد الهادي	مدير تنفيذي – اكتتاب تأمين الطبي والحياه COO – Medical & Life
8	السيد فادي عماد نبيه الحجى	المدير التنفيذي لتكنولوجيا المعلومات CTO

## عضويات مجالس الإدارة التي يشغلها أعضاء مجلس الادارة في الشركات المساهمة العامة في الأردن

### 1. معالي السيد أيمن هزاع بركات المجالي

- نائب رئيس مجلس إدارة البنك التجاري الأردني.
- رئيس مجلس إدارة شركة القدس للصناعات الخرسانية.
- رئيس مجلس إدارة مؤسسة الصحفية الاردنية جريدة الرأي.

### 2. سعادة السيد حسن علي حسين أبو الراغب

- عضو مجلس إدارة بنك القاهرة عمان.

### 3. سعادة السيد يزيد شمس الدين «محمد يوسف» الخالدي

- عضو مجلس إدارة البنك التجاري الأردني.

#### 4. سعادة المهندس بسام عبد المحسن زامل العقيلي حتى تاريخ 2020/06/08

- رئيس مجلس إدارة شركة سبأ لسكب المعادن.
- عضو مجلس إدارة شركة حديد الاردن.
- عضو مجلس إدارة شركة تطوير العقارات.

#### 5. سعادة السيد محمد محمود أحمد صقر

- رئيس مجلس إدارة شركة شيلا العقارية.

لا يوجد لباقي اعضاء مجلس الإدارة أية عضويات في مجالس إدارة الشركات المساهمة العامة في الاردن.

#### إسم ضابط ارتباط الحوكمة في الشركة

ضابط ارتباط الحوكمة في الشركة هو المدير التنفيذي للمالية السيد أحمد صبري عادي.

#### أسماء اللجان المنبثقة عن مجلس الادارة

- اللجنة التنفيذية/ الاستثمار.
- لجنة تكنولوجيا المعلومات.
- لجنة الترشيحات والمكافآت.
- لجنة الحوكمة.
- لجنة التدقيق.
- لجنة الانضباط.
- لجنة إدارة المخاطر والامتثال.

#### اسم رئيس وأعضاء لجنة التدقيق ونبذة عن مؤهلاتهم وخبراتهم المتعلقة بالامور المالية والادارية

##### 1. سعادة السيد يزيد شمس الدين «محمد يوسف» الخالدي

- عضو مجلس إدارة
- عضو لجنة التدقيق حتى تاريخ 2020/06/08
- رئيس لجنة التدقيق اعتبارا من 2020/06/09

##### الشهادة العلمية:

- شهادة الماجستير في ادارة الأعمال / التمويل من جامعة نيويورك للتكنولوجيا.
- شهادة البكالوريوس في الاقتصاد والتحليل الاحصائي وادارة الأعمال من الجامعة الاردنية.
- شهادة Jordan Institute of Directors شهادة عضو مجلس ادارة معتمد من مؤسسة التمويل الدولية صندوق النقد الدولي.

##### الخبرات العملية:

- عضو مجلس ادارة البنك التجاري الأردني.
- عضو مجلس ادارة شركة رؤية عمان للاستثمار والتطوير المساهمة الخاصة.
- عضو مجلس شركة الكسيح للصناعات الغذائية.
- الرئيس التنفيذي للمالية لمجموعة فارمسي ون (سابقاً).
- الرئيس التنفيذي للعمليات في Euro Mena Management UK Ltd المتخصصة في ادارة صناديق الاستثمار ومقرها القاهرة (سابقاً).
- الرئيس التنفيذي للمالية لشركة امبير هولدنغ العاملة في مشاريع تطوير العقارات (سابقاً).
- نائب الرئيس للشؤون المالية في الشركة العالمية للتأمينات العامة (IGI) المتخصصة في اعادة التأمين (سابقاً).
- مدير مالي في شركة Estarta Solutions Company (سابقاً).
- مدير المحاسبة لمجموعة ادجو EDGO التي تعمل في مجالات الطاقة والمقاولات وخدمات حقول النفط (سابقاً).
- تدقيق الحسابات واستشارات الأعمال في مكاتب شركة ارثر اندرسن العالمية في عمان (سابقاً).

## 2. سعادة السيد حسن علي حسين أبو الراغب

- عضو مجلس إدارة
- رئيس لجنة التدقيق حتى تاريخ 2020/06/08
- عضو لجنة التدقيق اعتباراً من 2020/06/09

### الشهادة العلمية:

- بكالوريوس إدارة أعمال من تنسي الولايات المتحدة الأمريكية

### الخبرات العملية:

- مدير عام شركة الأطياف التجارية.
- مدير عام شركة اليرموك (سابقاً).
- مدير مصنع للشركة العربية للحديد والصلب (سابقاً).
- مدير مشروع الشركة الوطنية للهندسة والمقاولات (سابقاً).
- عضو مجلس إدارة شركة الأطياف التجارية.
- عضو مجلس إدارة شركة الإشراق للاستثمارات التجارية.
- عضو مجلس إدارة شركة راية للتطوير والاستثمار.
- عضو مجلس إدارة بنك القاهرة عمان.
- عضو مجلس إدارة بشركة العربية لصناعة الحديد والصلب (سابقاً).
- عضو مجلس إدارة الاتحاد الأردني لشركات التأمين (سابقاً).
- عضو مجلس إدارة شركة اليرموك (سابقاً).

## 3. سعادة السيد عبد الحكيم خليل مطوع

- عضو مجلس الإدارة
- ممثلاً عن شركة الصمود للاستثمار حتى تاريخ 2020/06/08
- ممثلاً عن شركة سوليد كابيتال اعتباراً من 2020/06/08
- عضو لجنة التدقيق

### الشهادة العلمية:

- بكالوريوس في الهندسة - جامعة تكساس - أوستن - الولايات المتحدة الأمريكية.
- ماجستير في إدارة الأعمال - جامعة البحرين - مملكة البحرين.

## الخبرات العملية:

- نائب الرئيس التنفيذي للمجموعة المصرفية في بنك الأثمار، البحرين.
- رئيس مجلس إدارة شركة سكنا للحلول الإسكانية (تحت التصفية)، البحرين.
- عضو مجلس إدارة شركة إثراء كابيتال، السعودية.
- عضو مجلس إدارة شركة النسيج، البحرين.
- عضو مجلس إدارة شركة مطار البحرين، البحرين.
- عضو مجلس إدارة مجموعة طيران الخليج، البحرين.
- عضو مجلس إدارة أكاديمية الخليج للطيران، البحرين.

## 4. أمين سر لجنة التدقيق، السيد أحمد عادي.

## نشاطات وأعمال اللجان التي عقدت خلال السنة

### لجنة التدقيق

تتألف لجنة التدقيق من رئيس وعضوين، تم انتخابهم من قبل مجلس الإدارة من بين أعضائه من غير أعضاء الإدارة التنفيذية أو أي من اللجان المشكلة من المجلس، تضع الشركة جميع الإمكانات اللازمة تحت تصرف اللجنة بما يمكنها من أداء عملها بما في ذلك من الاستعانة بالخبراء عند الضرورة، ما يلي نشاطات اللجنة التي عقدت خلال السنة:

1. ناقشت اللجنة الأمور المتعلقة بترشيح مدقق الحسابات الخارجي وتأكدت من استيفائه للشروط الواردة في التشريعات وعدم وجود ما يؤثر على استقلاله.
2. قامت اللجنة بالتوصية لمجلس الإدارة بترشيح مدقق الحسابات الخارجي للانتخاب من قبل الهيئة العامة.
3. قامت اللجنة بدراسة خطة مدقق الحسابات الخارجي والرقابة على مدى شمولية أنظمة التدقيق الخارجي لأعمال الشركة وتأكدت من أن الشركة تقدم جميع التسهيلات التي يحتاجها المدقق.
4. بحثت اللجنة كل ما يتعلق بعمل مدقق الحسابات الخارجي بما في ذلك ملاحظاته ومقترحاته وقدمت التوصيات بشأنها إلى مجلس الإدارة.
5. اطلعت اللجنة على تقييم مدقق الحسابات الخارجي لإجراءات الرقابة والتدقيق الداخلي.



6. قامت اللجنة بالتوصية إلى مجلس إدارة الشركة بالموافقة على تعيين المدقق الداخلي للشركة.
7. قامت اللجنة بدراسة وتقييم اجراءات الرقابة والتدقيق الداخلي ودراسة خطة التدقيق الداخلي السنوي ومراجعة الملاحظات الواردة في تقارير التدقيق الداخلي ومتابعة الاجراءات المتخذة بشأنها.
8. تابعت اللجنة مدى تقييد الشركة والتزاماته بتطبيق احكام التشريعات النافذة ومتطلبات الجهات الرقابية.
9. قامت اللجنة بدراسة التقارير الدورية قبل عرضها على مجلس الإدارة وقدمت التوصيات بشأنها.
10. قامت اللجنة بالتأكد من عدم وجود أي تضارب في المصالح قد ينجم عن قيام الشركة بعقد الصفقات أو إبرام العقود أو الدخول في المشروعات مع الأطراف ذوي العلاقة.
11. قامت اللجنة بالاجتماع مع المدققين الخارجيين والداخليين والاكتواري المعتمد دون وجود ممثلين عن الادارة التنفيذية للشركة.
12. تقوم اللجنة بمراجعة ميثاق عملها مرة واحدة سنوياً على الاقل بغرض تحديثه.
13. قامت اللجنة بعرض محاضر اجتماعاتها والتقارير التي تعدها على مجلس ادارة الشركة.

### لجنة الحوكمة

تتألف اللجنة من ثلاثة أعضاء مجلس الإدارة غير التنفيذيين، ويترأس اللجنة عضو مستقل، تضع الشركة جميع الإمكانيات اللازمة تحت تصرف اللجنة بما يمكنها من أداء عملها بما في ذلك من الاستعانة بالخبراء عند الضرورة، ما يلي نشاطات اللجنة التي عقدت خلال السنة:

1. قامت اللجنة بمراجعة تقرير الحوكمة وعرضه على مجلس الإدارة.
2. تأكدت اللجنة من التزام الشركة بأحكام تعليمات حوكمة الشركات.
3. تقوم اللجنة بمتابعة آخر المستجدات على الصعيدين المحلي والدولي في مجال الحوكمة، للاستفادة منها وتوظيفها، للارتقاء بعمل الشركة.
4. قامت اللجنة بالإشراف على إعداد ومراجعة دليل الحوكمة للشركة، ضمن الإطار التشريعي والقانوني الذي يحكم عمل الشركة.
5. قامت اللجنة بوضع الإجراءات والأساليب الكفيلة بتنفيذ بنود ومحتويات دليل الحوكمة والتقييد بها بما في ذلك تحديث سياسات الشركة.
6. تقوم اللجنة بمراجعة ميثاق عملها مرة واحدة سنوياً على الاقل بغرض تحديثه.
7. قامت اللجنة بعرض محاضر اجتماعاتها والتقارير التي تعدها على مجلس ادارة الشركة.

### لجنة ادارة المخاطر والامثال

تتألف اللجنة من ثلاثة أعضاء، تضم في عضويتها الرئيس التنفيذي للشركة، تضع الشركة جميع الإمكانيات اللازمة تحت تصرف اللجنة بما يمكنها من أداء عملها بما في ذلك من الاستعانة بالخبراء عند الضرورة، ما يلي نشاطات اللجنة التي عقدت خلال السنة:

1. قامت اللجنة بمراجعة سياسة ادارة المخاطر المؤسسية لدى الشركة للتأكد من ان السياسة تتلاءم مع حجم اعمال الشركة وطبيعة نشاطها بحيث تكون كفيلة بتحديد المخاطر بالسرعة الممكنة وقياس تلك المخاطر وتقييمها والافصاح عنها واحتوائها، ولضمان فعالية هذه السياسة.
2. قامت اللجنة بمتابعة وتقييم مختلف انواع المخاطر التي قد تتعرض لها الشركة.
3. قامت اللجنة بمراقبة التزام الشركة بسياسة ادارة المخاطر وحدود المخاطر بكافة انواعها.
4. تقوم اللجنة بالاطلاع على سجل المخاطر المحدث وقائمة اعلى المخاطر في الشركة بشكل مستمر.
5. قامت اللجنة بمراجعة إطار الرغبة في المخاطرة Risk Appetite Framework.
6. اطلعت اللجنة على تقارير الامثال للتأكد من مدى التزام الشركة بالقوانين والتشريعات النافذة.
7. تقوم اللجنة بمراجعة ميثاق عملها مرة واحدة سنوياً على الاقل بغرض تحديثه.
8. قامت اللجنة بعرض محاضر اجتماعاتها والتقارير التي تعدها على مجلس ادارة الشركة.

### لجنة الترشيحات والمكافآت

تتألف اللجنة من ثلاثة أعضاء مجلس الإدارة غير التنفيذيين، ويترأس اللجنة عضو مستقل، تضع الشركة جميع الإمكانيات اللازمة تحت تصرف اللجنة بما يمكنها من أداء عملها بما في ذلك من الاستعانة بالخبراء عند الضرورة، ما يلي نشاطات اللجنة التي عقدت خلال السنة:

1. تقوم اللجنة بالتحقق من استقلالية الأعضاء المستقلين بشكل مستمر واعلام الجهات الرقابية في حال انتفاء صفة الاستقلالية عن أي عضو من أعضاء مجلس الادارة.
2. قامت اللجنة بمراجعة السياسة الخاصة بمنح المكافآت والمزايا والحوافز والرواتب في الشركة.
3. قامت اللجنة بمراجعة احتياجات الشركة من الكفاءات على مستوى الإدارة التنفيذية العليا والموظفين وأسس اختيارهم.
4. قامت اللجنة بمراجعة سياسة الاحلال والتعاقب الوظيفي والسياسة الخاصة بالموارد البشرية والتدريب ومراقبة تطبيقها.

5. قامت اللجنة بإجراء تقييم لاداء مجلس الإدارة واللجان المنبثقة عنه.
6. تقوم اللجنة بمراجعة ميثاق عملها مرة واحدة سنوياً على الاقل بغرض تحديثه.
7. قامت اللجنة بعرض محاضر اجتماعاتها والتقارير التي تعدها على مجلس ادارة الشركة.

### اللجنة التنفيذية / الاستثمار

تتألف اللجنة من ثلاثة أعضاء، تضم في عضويتها الرئيس التنفيذي للشركة، تضع الشركة جميع الإمكانيات اللازمة تحت تصرف اللجنة بما يمكنها من أداء عملها بما في ذلك من الاستعانة بالخبراء عند الضرورة، ما يلي نشاطات اللجنة التي عقدت خلال السنة:

1. قامت اللجنة بمراجعة سياسات الاستثمار للشركة وتقديم التوصيات بشأنها لمجلس الادارة لإعتمادها.
2. قامت اللجنة بالإشراف على تنفيذ السياسات الاستثمارية للشركة.
3. قامت اللجنة بمراجعة سياسة إعادة التأمين والتوصية لمجلس الإدارة لإعتمادها.
4. قامت اللجنة بمراجعة الميزانية التقديرية وخطة عمل الشركة وتقديم التوصيات بشأنها لمجلس الإدارة لإعتمادها.
5. قامت اللجنة بمراجعة إستراتيجيات الشركة والمعدة من قبل الإدارة التنفيذية.
6. قامت اللجنة بمراقبة النشاطات الاستثمارية بشكل عام والتأكد من ان استثمارات الشركة تدار باحترافية من خلال مراجعة المحفظة الاستثمارية للشركة.
7. قامت الشركة بمراجعة مقترحات وتوصيات الإدارة المتعلقة باستثمارات الشركة.
8. تقوم اللجنة بالاطلاع على تقارير التدفقات النقدية للشركة بشكل مستمر.
9. قامت اللجنة بالاطلاع على التقرير الدوري والنهائي للجنة المشرفة على مشروع بناء المقر.
10. تقوم اللجنة بمراجعة ميثاق عملها مرة واحدة سنوياً على الاقل بغرض تحديثه.
11. قامت اللجنة بعرض محاضر اجتماعاتها والتقارير التي تعدها على مجلس ادارة الشركة.

### لجنة تكنولوجيا المعلومات

تتألف اللجنة من ثلاثة أعضاء، تضم في عضويتها الرئيس التنفيذي للشركة، تضع الشركة جميع الإمكانيات اللازمة تحت تصرف اللجنة بما يمكنها من أداء عملها بما في ذلك من الاستعانة بالخبراء عند الضرورة، ما يلي نشاطات اللجنة التي عقدت خلال السنة:

1. قامت اللجنة بمراجعة استراتيجية الشركة الخاصة بتكنولوجيا المعلومات والميزانية والنفقات المرتبطة بها.
2. قامت اللجنة بمراجعة أداء تكنولوجيا وأمن المعلومات الخاص بالشركة مقارنةً بالخطط والميزانيات والتوصيات المقدمة.
3. قامت اللجنة بمراجعة التقارير المقدمة من قبل الادارة بشأن خطط استمرارية أعمال الشركة.
4. قامت اللجنة بتقييم التغييرات الرئيسية في البنية التحتية لتكنولوجيا المعلومات التي يتم تنفيذها والتأثير ذي الصلة على أمن المعلومات.
5. تقوم اللجنة بتقييم اداء نظام تخطيط الموارد المؤسسية (ERP) الجديد والخاص بالشركة بشكل مستمر.
6. تقوم اللجنة بمراجعة ميثاق عملها مرة واحدة سنوياً على الاقل بغرض تحديثه.
7. قامت اللجنة بعرض محاضر اجتماعاتها والتقارير التي تعدها على مجلس ادارة الشركة.

### اسم رئيس واعضاء كل من لجنة الترشيحات والمكافآت، لجنة الحوكمة، لجنة إدارة المخاطر

#### لجنة الترشيحات والمكافآت

رئيس اللجنة	معالي السيد أيمن هزاع المجالي
عضو	السيد أشرف عدنان بسيسو
عضو	السيد بسام محمد حسين

#### لجنة الحوكمة

رئيس اللجنة	معالي السيد أيمن هزاع المجالي
عضو	السيد أشرف عدنان بسيسو
عضو	السيد بسام محمد حسين

## لجنة إدارة المخاطر والامتثال

السيد «سيد جواد» محمد شبر حسين حتى تاريخ 2020/06/08 السيد بسام محمد حسين اعتبارا من 2020/06/09	رئيس اللجنة
السيد بسام محمد حسين حتى تاريخ 2020/06/08 السيد «سيد جواد» محمد شبر حسين اعتبارا من 2020/06/09	عضو
السيد علاء عزيز عبد الجواد	عضو

عدد اجتماعات اللجان المنبثقة عن مجلس الإدارة  
خلال السنة مع بيان الأعضاء الحاضرين

## اللجنة التنفيذية/ الاستثمار

الاعضاء/الاجتماعات	الاول	الثاني	الثالث	الرابع	الخامس	المجموع
السيد أشرف بسيسو	نعم	نعم	نعم	نعم	نعم	5
السيد محمد صقر	نعم	لا	نعم	نعم	نعم	4
السيد بسام حسين	نعم	نعم	نعم	نعم	نعم	5
السيد علاء عبد الجواد	نعم	نعم	نعم	نعم	نعم	5

## لجنة الترشيحات والمكافآت

الاعضاء/الاجتماعات	الاول	الثاني	المجموع
معالي السيد ايمن المجالي	نعم	نعم	2
السيد أشرف بسيسو	نعم	نعم	2
السيد بسام حسين	نعم	نعم	2

## لجنة التدقيق

الاعضاء/الاجتماعات	الاول	الثاني	الثالث	الرابع	المجموع
السيد حسن ابو الراغب	نعم	نعم	نعم	نعم	4
السيد عبد الحكيم خليل مطوع	نعم	نعم	نعم	نعم	4
السيد يزيد الخالدي	نعم	نعم	نعم	نعم	4

## لجنة تكنولوجيا المعلومات

الاعضاء/الاجتماعات	الاول	الثاني	الثالث	الرابع	الخامس	المجموع
السيد جواد محمد	نعم	نعم	نعم	نعم	نعم	5
السيد محمد صقر	نعم	لا	نعم	نعم	نعم	4
السيد علاء عبد الجواد	نعم	نعم	نعم	نعم	نعم	5

## لجنة الحوكمة

الاعضاء/الاجتماعات	الاول	الثاني	المجموع
معالي السيد ايمن المجالي	نعم	نعم	2
السيد أشرف بسيسو	نعم	نعم	2
السيد بسام حسين	نعم	نعم	2

## لجنة إدارة المخاطر والامتثال

الاعضاء/الاجتماعات	الاول	الثاني	الثالث	المجموع
السيد جواد محمد	نعم	نعم	نعم	3
السيد بسام حسين	نعم	نعم	نعم	3
السيد علاء عبد الجواد	نعم	نعم	نعم	3



## عدد اجتماعات لجنة التدقيق مع مدقق الحسابات الخارجي خلال السنة

اجتمعت لجنة التدقيق مع مدقق الحسابات الخارجي خلال عام 2020 اربع مرات.

## عدد اجتماعات مجلس الإدارة خلال السنة مع بيان الاعضاء الحاضرين

اجتمع أعضاء مجلس الإدارة في عام 2020 (6) مرات وكان حضور الاعضاء كالتالي:

الاعضاء/الاجتماعات	الاول	الثاني	الثالث	الرابع	الخامس	السادس	المجموع
السيد أشرف عدنان بسيسو	نعم	نعم	نعم	نعم	نعم	نعم	6
معالي أيمن هزاع المجالي	نعم	نعم	نعم	نعم	نعم	نعم	6
السيد عبد الحكيم خليل مطوع	نعم	نعم	نعم	نعم	نعم	نعم	6
المهندس بسام عبد المحسن العقيلي حتى تاريخ 2020/06/08	نعم	نعم	لا	لا	لا	لا	2
السيد «سيد جواد» محمد شبر حسين	نعم	نعم	نعم	نعم	نعم	نعم	6
السيد بسام محمد حسين	نعم	نعم	نعم	نعم	نعم	نعم	6
السيد محمد محمود صقر	نعم	لا	نعم	نعم	نعم	نعم	5
السيد حسن علي أبو الراغب	نعم	نعم	نعم	نعم	نعم	نعم	6
السيد يزيد شمس الدين الخالدي	نعم	نعم	نعم	نعم	نعم	نعم	6
السيد رائد عدنان الخليل اعتبارا من 2020/06/09	لا	لا	نعم	نعم	نعم	نعم	4

## تعارض بين توصيات اي من اللجان وقرارات مجلس الإدارة

لا يوجد اي تعارض بين توصيات اي من اللجان وقرارات مجلس الإدارة.



رئيس مجلس الإدارة  
السيد أشرف بسيسو







شركة الأولى للتأمين (شركة مساهمة عامة محدودة)

عمان - المملكة الأردنية الهاشمية

قائمة المركز المالي الموحدة - قائمة (أ)

كما في 31 كانون الأول 2019 و 2020

2019	2020	إيضاح	
دينار	دينار		
<b>الموجودات</b>			
<b>الاستثمارات:</b>			
13,047,653	12,029,008	5	ودائع لدى البنوك - بالصافي
1,357,495	1,284,248	6	موجودات مالية بالقيمة العادلة من خلال الدخل الشامل
6,529,087	6,367,385	7	موجودات مالية بالكلفة المطفأة - بالصافي
6,769,324	6,717,485	8	إستثمارات عقارية - بالصافي
<b>27,703,559</b>	<b>26,398,126</b>		<b>مجموع الاستثمارات</b>
480,791	872,647	9	نقد في الصندوق ولدى البنوك
2,806,965	3,019,683	10	شيكات برسم التحصيل - بالصافي
15,344,549	13,477,876	11	مدینون - بالصافي
2,390,730	2,291,978	12	ذمم معيدي التأمين المدينة - بالصافي
639,626	820,274	ج/20	موجودات ضريبية مؤجلة
5,644,450	10,698,172	13	ممتلكات ومعدات - بالصافي
939,698	933,802	14	موجودات غير ملموسة - بالصافي
4,200,149	-	15	مشاريع تحت التنفيذ
585,616	853,477	16	موجودات أخرى
<b>60,736,133</b>	<b>59,366,035</b>		<b>مجموع الموجودات</b>
<b>المطلوبات وحقوق الملكية وحقوق حملة الوثائق</b>			
<b>المطلوبات:</b>			
8,857,812	8,671,680		مخصص الاشتراكات غير المكتسبة - بالصافي
6,154,320	7,241,710		مخصص الادعاءات - بالصافي
141,316	126,413		المخصص الحسابي - بالصافي
<b>15,153,448</b>	<b>16,039,803</b>		<b>مجموع مطلوبات عقود التأمين</b>
2,998,694	2,044,461	17	دائنون
8,391,264	6,911,442	18	ذمم معيدي التأمين الدائنة
63,659	54,887		مصاريف مستحقة

2019	2020	إيضاح	
دينار	دينار		
58,244	47,258	19	مخصصات مختلفة
409,181	510,865	أ/20	مخصص ضريبة الدخل
934	796	ج/20	مطلوبات ضريبية مؤجلة
567,225	654,361	21	مطلوبات أخرى
<b>27,642,649</b>	<b>26,263,873</b>		<b>مجموع المطلوبات</b>
<b>حقوق حملة الوثائق:</b>			
-	-	22	فائض حملة الوثائق المتراكم
145,276	3,411	23	احتياطي تغطية العجز (مخصص طوارئ)
<b>145,276</b>	<b>3,411</b>		<b>مجموع حقوق حملة الوثائق</b>
<b>حقوق الملكية:</b>			
28,000,000	28,000,000	24	رأس المال المصرح به والمدفوع
3,276,493	3,494,290	25	الإحتياطي الإجباري
(1,715,994)	(1,917,805)	26	احتياطي تقييم استثمارات مالية بالصافي بعد الضريبة
3,387,709	3,522,266	27	الأرباح المدورة
<b>32,948,208</b>	<b>33,098,751</b>		<b>مجموع حقوق الملكية - مساهمي الشركة</b>
<b>33,093,484</b>	<b>33,102,162</b>		<b>مجموع حقوق حملة الوثائق وحقوق الملكية</b>
<b>60,736,133</b>	<b>59,366,035</b>		<b>مجموع المطلوبات ومجموع حقوق حملة الوثائق وحقوق الملكية</b>

ان الايضاحات المرفقة تشكل جزءاً من هذه القوائم المالية الموحدة وتقرأ معها ومع تقرير المدقق المرفق.

الرئيس التنفيذي

السيد علاء عزيز محمود عبد الجواد



رئيس مجلس الإدارة

السيد أشرف عدنان نور الدين بسيسو



شركة الأولى للتأمين (شركة مساهمة عامة محدودة)

عمان - المملكة الأردنية الهاشمية

قائمة إيرادات ومصروفات حملة الوثائق الموحدة - قائمة (ب)

كما في 31 كانون الأول 2019 و 2020

2019	2020	إيضاح	
دينار	دينار		
<b>إيرادات أعمال التأمين التكافلي</b>			
46,365,755	45,490,250		إجمالي الاشتراكات المكتتبة
(25,413,215)	(25,201,039)		يطرح: حصة معيدي التأمين
<b>20,952,540</b>	<b>20,289,211</b>		<b>صافي الاشتراكات المكتتبة من اعمال التأمين التكافلي لحملة الوثائق</b>
(865,213)	186,132		صافي التغير في مخصص الاشتراكات غير المكتسبة
(7,081)	14,903		صافي التغير في المخصص الحسابي
<b>20,080,246</b>	<b>20,490,246</b>		<b>صافي إيرادات الاشتراكات المتحققة من اعمال التأمين التكافلي لحملة الوثائق</b>
3,184,773	3,287,162		إيرادات العمولات
2,407,914	2,164,813		إيرادات اصدار وثائق التكافل
90,652	61,293	28	حصة حملة الوثائق من إيرادات الاستثمارات
88,509	64,247	29	حصة حملة الوثائق من إيرادات الاستثمار العقاري
(62,706)	(43,939)	28 و 29	يطرح: حصة أصحاب حقوق الملكية مقابل ادارة محفظة الاستثمار
<b>25,789,388</b>	<b>26,023,822</b>		<b>مجموع إيرادات اعمال التأمين التكافلي لحملة الوثائق</b>
<b>التعويضات والخسائر والمصاريف من أعمال التأمين التكافل:</b>			
30,765,292	29,967,758		التعويضات المدفوعة
(1,658,566)	(2,558,554)		يطرح: مستردات
(12,103,562)	(11,873,796)		حصة معيدي التأمين
<b>17,003,164</b>	<b>15,535,408</b>		<b>صافي التعويضات المدفوعة من اعمال التأمين التكافلي</b>
146,572	1,127,468		صافي التغير في مخصص الادعاءات
6,319,438	6,362,370	30	حصة أصحاب حقوق الملكية مقابل إدارة عمليات التكافل

2019	2020	إيضاح	
دينار	دينار		
197,023	351,682		اشتراكات فائض الخسارة
938,640	833,395		تكاليف اقتناء وثائق التكافل
1,108,175	1,295,645		مصاريف أخرى خاصة بالإكتتابات
<b>25,713,012</b>	<b>25,505,968</b>		<b>صافي عبء التعويضات</b>
<b>يطرح: حصة حملة الوثائق من أعمال التأمين التكافلي:</b>			
150,000	450,000	33	الخسائر الائتمانية المتوقعة
75,996	76,447	13 و 14	استهلاكات واطفاءات
137,538	194,067		مصاريف أخرى
<b>363,534</b>	<b>720,514</b>		<b>مجموع حصة حملة الوثائق من أعمال التأمين التكافل</b>
(287,158)	(202,660)		(عجز) حملة الوثائق قبل الضريبة
<b>289,150</b>	<b>60,795</b>	20/ب	<b>وفر ضريبة الدخل للسنة</b>
<b>1,992</b>	<b>(141,865)</b>		<b>(عجز) / فائض حملة الوثائق من أعمال التأمين التكافلي</b>

ان الايضاحات المرفقة تشكل جزءاً من هذه القوائم المالية الموحدة وتقرأ معها ومع تقرير المدقق المرفق.

الرئيس التنفيذي

السيد علاء عزيز محمود عبد الجواد



رئيس مجلس الإدارة

السيد أشرف عدنان نور الدين بسيسو



شركة الأولى للتأمين (شركة مساهمة عامة محدودة)

عمان - المملكة الأردنية الهاشمية

قائمة الأرباح أو الخسائر الموحدة - قائمة (ج)

كما في 31 كانون الأول 2019 و 2020

2019	2020	إيضاح	
دينار	دينار		
<b>إيرادات أعمال التأمين التكافلي لأصحاب حقوق الملكية</b>			
6,319,438	6,362,370	30	حصة أصحاب حقوق الملكية مقابل إدارة عمليات التكافل
559,635	404,518	28	حصة أصحاب حقوق الملكية من إيرادات الاستثمارات
558,367	413,845	29	حصة أصحاب حقوق الملكية من أرباح الموجودات المالية والاستثمارات
62,706	43,939	29 و 28	حصة أصحاب حقوق الملكية مقابل إدارة محفظة الاستثمار
114,390	219,809	29	إيرادات أخرى
<b>7,614,536</b>	<b>7,444,481</b>		<b>مجموع الإيرادات من أعمال التأمين التكافلي لأصحاب حقوق الملكية</b>
<b>التعويضات والخسائر والمصاريف من أعمال التأمينات العامة:</b>			
66,111	96,749		التعويضات المدفوعة
(98,070)	(28,064)		يطرح: مستردات
(65,441)	(89,753)		حصة معيدي التأمين
(97,400)	(21,068)		صافي التعويضات المدفوعة
(59,816)	(40,078)		صافي التغير في مخصص الادعاءات
(157,216)	(61,146)		صافي عبء التعويضات من أعمال التأمينات العامة
3,581,174	3,669,606	32	نفقات الموظفين غير الموزعة
199,979	331,555	13 و 14	استهلاكات وإطفاءات
1,265,910	1,403,206	31	مصاريف إدارية وعمومية
<b>5,047,063</b>	<b>5,404,367</b>		<b>إجمالي المصروفات</b>
2,724,689	2,101,260		الربح للسنة قبل الضريبة - (ز)
(441,418)	(488,906)	20/ب	مصروف ضريبة الدخل للسنة
2,283,271	1,612,354		الربح للسنة - قائمة (د) و(ه)
<b>082/0</b>	<b>058/0</b>	<b>34</b>	<b>حصة السهم من الربح للسنة - (أساسي ومخفض)</b>

ان الايضاحات المرفقة تشكل جزءاً من هذه القوائم المالية الموحدة وتقرأ معها ومع تقرير المدقق المرفق.

رئيس مجلس الإدارة

السيد أشرف عدنان نور الدين بسيسو

الرئيس التنفيذي

السيد علاء عزيز محمود عبد الجواد

شركة الأولى للتأمين (شركة مساهمة عامة محدودة)

عمان - المملكة الأردنية الهاشمية

قائمة الدخل الشامل الموحدة - قائمة (د)

كما في 31 كانون الأول 2019 و 2020

2019	2020	
دينار	دينار	
2,283,271	1,612,354	الربح للسنة - قائمة (ج)
		يضاف: بنود الدخل الشامل الأخرى بعد الضريبة التي لن يتم تحويلها إلى الأرباح والخسائر في الفترات اللاحقة
<b>حصة أصحاب حقوق الملكية من التغير في القيمة العادلة للموجودات</b>		
158,628	(201,811)	المالية من خلال الدخل الشامل - بالصافي بعد الضريبة
(639,178)	-	(خسائر) بيع موجودات مالية بالقيمة العادلة من خلال الدخل الشامل
<b>1,802,721</b>	<b>1,410,543</b>	<b>إجمالي الدخل الشامل للسنة</b>

ان الايضاحات المرفقة تشكل جزءاً من هذه القوائم المالية الموحدة وتقرأ معها ومع تقرير المدقق المرفق.

رئيس مجلس الإدارة

السيد أشرف عدنان نور الدين بسيسو

الرئيس التنفيذي

السيد علاء عزيز محمود عبد الجواد

شركة الأولى للتأمين (شركة مساهمة عامة محدودة)

عمان - المملكة الأردنية الهاشمية

قائمة التغيرات في حقوق الملكية الموحدة - قائمة (هـ)

كما في 31 كانون الأول 2019 و 2020

احتياطي اجباري	رأس المال المدفوع	ايضاح	
دينار	دينار		للسنة المنتهية في 31 كانون الأول 2019
3,276,493	28,000,000		الرصيد في بداية السنة
-	-		اجمالي الدخل الشامل للسنة - قائمة (د)
217,797	-		المحول إلى الاحتياطي الاجباري
-	-	27	الأرباح الموزعة **
3,494,290	28,000,000		الرصيد في نهاية السنة
للسنة المنتهية في 31 كانون الأول 2019			
3,010,963	28,000,000		الرصيد في بداية السنة
-	-		اجمالي الدخل الشامل للسنة - قائمة (د)
265,530	-		المحول إلى الاحتياطي الاجباري
-	-	27	الأرباح الموزعة **
3,276,493	28,000,000		الرصيد في نهاية السنة
* يحتجز من الأرباح المدورة قيمة احتياطي التغير في القيمة العادلة السالب مقيد التصرف به بموجب التعليمات ذات العلاقة كما في 31 كانون الأول 2020.			
** بموجب قرار الهيئة العامة المساهمة للشركة في اجتماعها المنعقد بتاريخ 8 حزيران 2020 تم توزيع ارباح نقدية على المساهمين بنسبة 4.5% من رأس المال المدفوع عن أرباح العام 2019 وبمبلغ 1,260,000 دينار (1,540,000 دينار بنسبة 5.5% من رأس المال المدفوع عن أرباح العام 2018).			

ان الايضاحات المرفقة تشكل جزءاً من هذه القوائم المالية الموحدة وتقرأ معها ومع تقرير المدقق المرفق.

الرئيس التنفيذي

السيد علاء عزيز محمود عبد الجواد



رئيس مجلس الإدارة

السيد أشرف عدنان نور الدين بسيسو



احتياطي تقييم استثمارات مالية بالصافي	أرباح مدورة *			صافي حقوق الملكية
	متحققة	غير متحققة	المجموع	
دينار	دينار	دينار	دينار	دينار
(1,715,994)	2,780,058	607,651	3,387,709	32,948,208
(201,811)	1,432,991	179,363	1,612,354	1,410,543
-	(217,797)	-	(217,797)	-
-	(1,260,000)	-	(1,260,000)	(1,260,000)
(1,917,805)	2,735,252	787,014	3,522,266	33,098,751
للسنة المنتهية في 31 كانون الأول 2019				
(1,874,622)	3,263,802	285,344	3,549,146	32,685,487
158,628	1,321,786	322,307	1,644,093	1,802,721
-	(265,530)	-	(265,530)	-
-	(1,540,000)	-	(1,540,000)	(1,540,000)
(1,715,994)	2,780,058	607,651	3,387,709	32,948,208



شركة الأولى للتأمين (شركة مساهمة عامة محدودة)

عمان - المملكة الأردنية الهاشمية

قائمة التغيرات في حقوق حملة الوثائق الموحدة - قائمة (و)

كما في 31 كانون الأول 2019 و 2020

صافي حقوق حملة الوثائق	(عجز) / فائض المتراكم		احتياطي تغطية العجز (مخصص الطوارئ)	
	غير متحقق	متحقق		
دينار	دينار	دينار	دينار	للسنة المنتهية في 31 كانون الأول 2020
145,276	-	-	145,276	الرصيد في بداية السنة
(141,865)	-	(141,865)	-	(عجز) السنة لحملة الوثائق - قائمة (ب)
-	-	141,865	(141,865)	المحول من فائض حملة الوثائق
3,411	-	-	3,411	الرصيد في نهاية السنة
للسنة المنتهية في 31 كانون الأول 2019				
143,284	-	-	143,284	الرصيد في بداية السنة
1,992	-	1,992	-	فائض السنة لحملة الوثائق - قائمة (ب)
-	-	(1,992)	1,992	المحول من فائض حملة الوثائق
145,276	-	-	145,276	الرصيد في نهاية السنة

ان الايضاحات المرفقة تشكل جزءاً من هذه القوائم المالية الموحدة وتقرأ معها ومع تقرير المدقق المرفق.

الرئيس التنفيذي

السيد علاء عزيز محمود عبد الجواد

رئيس مجلس الإدارة

السيد أشرف عدنان نور الدين بسيسو





شركة الأولى للتأمين (شركة مساهمة عامة محدودة)

عمان - المملكة الأردنية الهاشمية

قائمة التدفقات النقدية الموحدة - قائمة (ز)

كما في 31 كانون الأول 2019 و 2020

2019	2020	إيضاح	
دينار	دينار		
<b>التدفقات النقدية من عمليات التشغيل:</b>			
2,437,531	1,898,600		الربح للسنة قبل الضريبة - قائمة (ج و د)
<b>التعديلات:</b>			
327,673	459,841	14 و 13 و 8	استهلاكات وإطفاءات
150,000	450,000	33	خسائر ائتمانية متوقعة
865,213	(186,132)		التغير في مخصص الاشتراكات غير المكتسبة
86,756	1,087,390		التغير في مخصص الادعاءات
7,081	(14,903)		التغير في المخصص الحسابي
111,702	87,139	19	مخصصات مختلفة
(93,081)	(36,735)	29	توزيعات أرباح الموجودات المالية بالقيمة العادلة من خلال الدخل الشامل
(10,798)	(3,148)	13	(أرباح) بيع ممتلكات و معدات
(650,287)	(465,811)	28	(عوائد) ودائع بنكية
(90,276)	-	29	(أرباح) بيع صكوك
(345,747)	(329,764)	29	(عوائد) صكوك
<b>2,795,767</b>	<b>2,946,477</b>		<b>صافي التدفقات النقدية من عمليات التشغيل قبل التغير في بنود رأس المال العامل</b>
6,248	(212,718)		(الزيادة) النقص في شيكات برسم التحصيل
(1,941,578)	1,416,673		النقص (الزيادة) في الذمم المدينة
(253,000)	98,752		النقص (الزيادة) في ذمم معيدي التأمين المدينة
96,321	(267,861)		(الزيادة) النقص في الموجودات الأخرى
1,233,097	(954,233)		(النقص) الزيادة في الذمم الدائنة
(2,011,874)	(1,479,822)		(النقص) في ذمم معيدي التأمين الدائنة
(12,589)	(8,772)		(النقص) في مصاريف مستحقة
(62,255)	(101,005)		(النقص) في المطلوبات الأخرى
<b>(149,863)</b>	<b>1,437,491</b>		<b>صافي التدفقات النقدية من (الاستخدامات النقدية في) عمليات التشغيل قبل ضريبة الدخل المدفوعة ومخصصات مختلفة</b>
(122,295)	(505,790)	1/20	ضريبة الدخل المدفوعة
(98,458)	(98,125)	19	المدفوع من مخصصات مختلفة
<b>(370,616)</b>	<b>833,576</b>		<b>صافي التدفقات النقدية من (الاستخدامات النقدية في) عمليات التشغيل</b>
<b>التدفقات النقدية من عمليات الاستثمار:</b>			
4,452,260	(6,641,289)		(الزيادة) النقص في ودائع لدى البنوك

2019	2020	إيضاح	
دينار	دينار		
39,595	36,735		المقبوضات من توزيعات أرباح الاستثمارات المالية بالقيمة العادلة من خلال الدخل الشامل
576,587	-		المتحصل من بيع موجودات مالية بالقيمة العادلة من خلال الدخل الشامل
(131,840)	(80,347)	13	(شراء) ممتلكات ومعدات
10,798	3,148	13	المتحصل من بيع ممتلكات و معدات
(2,636,060)	(1,051,213)	15	المدفوع لمشاريع تحت التنفيذ
(123,854)	(124,119)	14	(شراء) موجودات غير ملموسة
(1,773,918)	-	7	(شراء) موجودات مالية بالكلفة المطفأة
345,747	329,764	7	عوائد مقبوضة من صكوك
17,994	19,729	7	اطفاء صكوك
2,234,633	141,973	7	المتحصل من بيع واستحقاق صكوك
<b>3,011,942</b>	<b>(7,365,619)</b>		<b>صافي (الاستخدامات النقدية في) التدفقات النقدية من عمليات الإستثمار</b>
<b>التدفقات النقدية من عمليات التمويل:</b>			
(1,540,000)	(1,260,000)	27	توزيعات أرباح نقدية
(1,540,000)	(1,260,000)		صافي (الاستخدامات النقدية في) عمليات التمويل
1,101,326	(7,792,043)		صافي (النقص) الزيادة في النقد وما في حكمه
9,043,753	10,145,079		النقد وما في حكمه في بداية السنة
10,145,079	2,353,036	35	النقد وما في حكمه في نهاية السنة
<b>عمليات غير نقدية</b>			
-	5,251,362	13	تحويلات من مشاريع تحت التنفيذ إلى ممتلكات
815,110	-	14	تحويلات من مشاريع تحت التنفيذ إلى موجودات غير ملموسة

ان الايضاحات المرفقة تشكل جزءاً من هذه القوائم المالية الموحدة وتقرأ معها ومع تقرير المدقق المرفق.

الرئيس التنفيذي

السيد علاء عزيز محمود عبد الجواد



رئيس مجلس الإدارة

السيد أشرف عدنان نور الدين بسيسو



شركة الأولى للتأمين (شركة مساهمة عامة محدودة)

عمان - المملكة الأردنية الهاشمية

قائمة إيرادات الاكتتاب الموحدة لأعمال التكافل العام - قائمة (ج)

كما في 31 كانون الأول 2019 و 2020

	المركبات		البحري		الطيران	
	2019	2020	2019	2020	2019	2020
	دينار	دينار	دينار	دينار	دينار	دينار
<b>الاشتراكات المكتتبة</b>						
الأعمال المباشرة	12,183,384	12,416,778	930,136	1,146,379	250,951	240,424
إعادة التأمين الاختياري الوارد	1,521,700	1,989,687	4,644	7,576	339,369	290,604
<b>اجمالي الاشتراكات</b>	<b>13,705,084</b>	<b>14,406,465</b>	<b>934,780</b>	<b>1,153,955</b>	<b>590,320</b>	<b>531,028</b>
يطرح: اشتراكات إعادة التأمين المحلية	1,867,716	2,188,686	8,672	10,369	-	-
اشتراكات إعادة التأمين الخارجية	21,581	5,623	823,468	1,071,354	590,320	531,028
صافي الاشتراكات	11,815,787	12,212,156	102,640	72,232	-	-
<b>يضاف: رصيد بداية السنة</b>						
مخصص الاشتراكات غير المكتسبة	6,152,684	5,407,391	391,699	250,127	215,679	123,505
يطرح: حصة معيدي التأمين	785,436	791,070	368,607	224,047	215,679	123,505
صافي مخصص الاشتراكات غير المكتسبة - أول السنة	5,367,248	4,616,321	23,092	26,080	-	-
<b>يطرح: رصيد نهاية السنة</b>						
مخصص الاشتراكات غير المكتسبة	6,263,281	6,152,684	154,408	391,699	271,039	215,679
حصة معيدي التأمين	733,098	785,436	134,922	368,607	271,039	215,679
صافي مخصص الاشتراكات غير المكتسبة - نهاية السنة	5,530,183	5,367,248	19,486	23,092	-	-
<b>صافي إيرادات المتحققة من الاشتراكات المكتسبة</b>	<b>11,652,852</b>	<b>11,461,229</b>	<b>106,246</b>	<b>75,220</b>	<b>-</b>	<b>-</b>

ان الايضاحات المرفقة تشكل جزءاً من هذه القوائم المالية الموحدة وتقرأ معها ومع تقرير المدقق المرفق.

رئيس مجلس الإدارة

السيد أشرف عدنان نور الدين بسيسو



الرئيس التنفيذي

السيد علاء عزيز محمود عبد الجواد



الحريق والاضرار الاخري للممتلكات		المسؤولية		الطبي		الفروع الاخرى		المجموع	
2019	2020	2019	2020	2019	2020	2019	2020	2019	2020
دينار	دينار	دينار	دينار	دينار	دينار	دينار	دينار	دينار	دينار
5,809,344	5,769,484	384,344	441,739	15,315,990	16,897,760	1,033,589	1,410,704	35,907,738	38,323,268
2,191,396	2,040,088	11,559	12,080	-	-	347,225	345,348	4,415,893	4,685,383
<b>8,000,740</b>	<b>7,809,572</b>	<b>395,903</b>	<b>453,819</b>	<b>15,315,990</b>	<b>16,897,760</b>	<b>1,380,814</b>	<b>1,756,052</b>	<b>40,323,631</b>	<b>43,008,651</b>
2,184,378	2,191,459	54,851	13,062	-	-	325,686	331,540	4,441,303	4,735,116
5,666,164	5,488,294	334,224	415,068	8,619,936	9,698,727	950,041	1,212,980	17,005,734	18,423,074
150,198	129,819	6,828	25,689	6,696,054	7,199,033	105,087	211,532	18,876,594	19,850,461
4,279,416	4,968,129	77,053	280,596	7,882,625	8,043,241	1,205,312	1,120,467	20,204,468	20,193,456
4,228,392	4,901,494	75,827	271,840	4,598,468	4,893,430	1,074,247	995,471	11,346,656	12,200,857
51,024	66,635	1,226	8,756	3,284,157	3,149,811	131,065	124,996	8,857,812	7,992,599
3,916,380	4,279,416	52,926	77,053	6,671,203	7,882,625	1,016,134	1,205,312	18,345,371	20,204,468
3,861,856	4,228,392	51,000	75,827	3,652,967	4,598,468	968,809	1,074,247	9,673,691	11,346,656
54,524	51,024	1,926	3,018,236	3,284,157	47,325	131,065	8,857,812	8,671,680	8,857,812
<b>146,698</b>	<b>145,430</b>	<b>6,128</b>	<b>33,219</b>	<b>6,961,975</b>	<b>7,064,687</b>	<b>188,827</b>	<b>205,463</b>	<b>19,062,726</b>	<b>18,985,248</b>

شركة الأولى للتأمين (شركة مساهمة عامة محدودة)

عمان - المملكة الأردنية الهاشمية

قائمة تكلفة التعويضات الموحدة لأعمال التكافل العام - قائمة (ط)

كما في 31 كانون الأول 2019 و 2020

	المركبات		البحري		الطيران	
	2019	2020	2019	2020	2019	2020
	دينار	دينار	دينار	دينار	دينار	دينار
<b>التعويضات المدفوعة</b>	<b>11,738,658</b>	<b>12,658,361</b>	<b>85,648</b>	<b>136,757</b>	-	-
يطرح: المستردات	2,199,851	1,544,750	-	-	-	-
حصة معيدي التأمين المحلي	413,415	818,873	-	17,354	-	-
حصة معيدي التأمين الخارجي	244,072	20,091	79,402	108,086	-	-
<b>صافي التعويضات المدفوعة</b>	<b>8,881,320</b>	<b>10,274,647</b>	<b>6,246</b>	<b>11,317</b>	-	-
يضاف: مخصص الادعاءات نهاية السنة						
مبلغه	7,629,149	6,563,666	52,468	201,920	-	30,000
غير مبلغه	1,715,000	1,500,000	7,500	7,500	-	-
يطرح: حصة معيدي التأمين	843,486	1,025,203	45,956	190,553	-	30,000
مستردات	2,370,746	1,839,604	-	-	-	-
صافي مخصص الادعاءات نهاية السنة	6,129,917	5,198,859	14,012	18,867	-	-
<b>يطرح: مخصص الادعاءات بداية السنة</b>						
مبلغه	6,563,666	5,600,063	201,920	114,467	30,000	-
غير مبلغه	1,500,000	1,400,000	7,500	7,500	-	-
يطرح: حصة معيدي التأمين	1,025,203	1,059,559	190,553	105,214	30,000	-
مستردات	1,839,604	651,654	-	-	-	-
صافي مخصص الادعاءات في بداية السنة	5,198,859	5,288,850	18,867	16,753	-	-
<b>صافي تكلفة التعويضات</b>	<b>9,812,378</b>	<b>10,184,656</b>	<b>1,391</b>	<b>13,431</b>	-	-

ان الايضاحات المرفقة تشكل جزءاً من هذه القوائم المالية الموحدة وتقرأ معها ومع تقرير المدقق المرفق.

رئيس مجلس الإدارة

السيد أشرف عدنان نور الدين بسيسو



الرئيس التنفيذي

السيد علاء عزيز محمود عبد الجواد



	المسؤولية		الطبي		الفروع الاخرى		المجموع	
	2019	2020	2019	2020	2019	2020	2019	2020
	دينار	دينار	دينار	دينار	دينار	دينار	دينار	دينار
<b>الحريق والاضرار الاخرى للممتلكات</b>	<b>891,162</b>	<b>103,963</b>	<b>19,759</b>	<b>13,962,154</b>	<b>15,102,152</b>	<b>71,806</b>	<b>26,316,573</b>	<b>28,872,781</b>
	25,690	3,250	2,015	341,143	85,447	215	2,558,554	1,658,566
	82,339	-	-	-	-	-	428,606	920,442
	792,506	103,345	15,054	7,724,907	8,739,741	43,518	8,499,224	9,707,532
	<b>(9,373)</b>	<b>(2,632)</b>	<b>2,690</b>	<b>5,896,104</b>	<b>6,276,964</b>	<b>28,073</b>	<b>14,830,189</b>	<b>16,586,241</b>
	308,410	508,684	339,497	648,311	663,853	253,241	9,706,503	8,345,550
	17,500	7,500	7,500	687,975	812,804	8,500	2,443,975	2,353,804
	289,813	488,644	324,450	748,849	877,897	209,715	2,931,813	2,927,085
	500	-	-	-	-	179	2,370,925	1,840,154
	35,597	27,540	22,547	587,437	598,760	51,847	6,847,740	5,932,115
	1,011,775	339,497	60,014	663,853	478,468	238,204	8,345,550	7,425,626
	7,500	7,500	7,500	812,804	865,910	8,500	2,443,975	2,353,804
	984,791	324,450	51,389	877,897	855,496	189,169	2,931,813	2,927,085
	-	-	-	-	-	50	1,840,154	651,654
	34,484	22,547	16,125	598,760	488,882	57,485	5,932,115	5,874,276
	<b>(8,260)</b>	<b>2,361</b>	<b>9,112</b>	<b>5,884,781</b>	<b>6,386,842</b>	<b>22,435</b>	<b>15,745,814</b>	<b>16,644,080</b>

شركة الأولى للتأمين (شركة مساهمة عامة محدودة)

عمان - المملكة الأردنية الهاشمية

قائمة أرباح الاكتتاب الموحدة لأعمال التكافل العام - قائمة (ي)

كما في 31 كانون الأول 2019 و 2020

	المركبات		البحري		الطيران	
	2019	2020	2019	2020	2019	2020
دينار	دينار	دينار	دينار	دينار	دينار	دينار
صافي الإيرادات المتحققة من الاشتراكات المكتتبه	11,652,852	11,461,229	106,246	75,220	-	-
يطرح: صافي تكلفة التعويضات	9,812,378	10,184,656	1,391	13,431	-	-
يضاف: عمولات مقبوضة	25,374	25,540	472,714	357,832	19,054	21,489
بدل خدمة اصدار وثائق التكافل	1,094,538	1,104,480	24,087	76,645	9,330	7,742
إيرادات استثمار عائدة لحسابات الاكتتاب	24,584	36,185	1,677	2,898	1,059	1,334
<b>مجموع الإيرادات</b>	<b>2,984,970</b>	<b>2,442,778</b>	<b>603,333</b>	<b>499,164</b>	<b>29,443</b>	<b>30,565</b>
يطرح: تكاليف اقتناء وثائق التكافل	431,182	436,755	16,447	28,304	-	-
اشتراكات فائض خسارة	245,182	119,765	-	-	-	-
حصة أصحاب حقوق الملكية مقابل إدارة عمليات التكافل	2,106,648	2,214,634	291,633	237,789	17,148	19,340
مصاريف أخرى خاصة بالاكتتاب	258,392	227,190	16,283	13,178	1,912	2,244
مجموع المصاريف	3,041,404	2,998,344	324,363	279,271	19,060	21,584
<b>صافي (خسارة) ربح الاكتتاب</b>	<b>(56,434)</b>	<b>(555,566)</b>	<b>278,970</b>	<b>219,893</b>	<b>10,383</b>	<b>8,981</b>

ان الايضاحات المرفقة تشكل جزءاً من هذه القوائم المالية الموحدة وتقرأ معها ومع تقرير المدقق المرفق.

رئيس مجلس الإدارة

السيد أشرف عدنان نور الدين بسيسو



الرئيس التنفيذي

السيد علاء عزيز محمود عبد الجواد



الحريق والاضرار الاخرى للممتلكات		المسؤولية		الطبي		الفروع الأخرى		المجموع	
2019	2020	2019	2020	2019	2020	2019	2020	2019	2020
دينار	دينار	دينار	دينار	دينار	دينار	دينار	دينار	دينار	دينار
145,430	146,698	33,219	6,128	7,064,687	6,961,975	188,827	205,463	19,062,726	18,985,248
(8,260)	22,468	2,361	9,112	5,884,781	6,386,842	22,435	58,299	15,745,814	16,644,080
919,545	1,244,329	128,538	158,292	1,186,079	1,405,850	116,608	153,564	3,192,696	3,042,112
110,177	110,286	7,320	7,588	665,474	751,941	88,936	169,067	1,999,971	2,227,640
19,615	14,352	710	698	27,474	42,441	2,477	4,852	72,333	108,023
<b>1,203,027</b>	<b>1,493,197</b>	<b>140,335</b>	<b>190,685</b>	<b>2,956,221</b>	<b>2,878,077</b>	<b>374,413</b>	<b>474,647</b>	<b>8,581,912</b>	<b>7,718,943</b>
68,508	63,989	24,706	44,993	183,640	220,059	6,017	7,419	725,981	806,038
77,258	106,500	-	-	-	-	-	-	351,682	197,023
919,622	1,153,377	33,651	38,236	2,015,181	2,028,918	286,008	412,882	5,903,646	5,871,421
55,743	63,916	5,887	16,551	637,435	473,643	23,150	47,621	1,006,975	836,170
1,121,131	1,387,782	64,244	99,780	2,836,256	2,722,620	315,175	467,922	7,988,284	7,710,652
<b>81,896</b>	<b>105,415</b>	<b>76,091</b>	<b>90,905</b>	<b>119,965</b>	<b>155,457</b>	<b>59,238</b>	<b>6,725</b>	<b>593,628</b>	<b>8,291</b>

شركة الأولى للتأمين (شركة مساهمة عامة محدودة)

عمان - المملكة الأردنية الهاشمية

قائمة إيرادات الاكتتاب الموحدة لأعمال التأمين على الحياة - التكافل العام - قائمة (ك)

كما في 31 كانون الأول 2019 و 2020

2019	2020	
دينار	دينار	
<b>الاشتراكات المكتتبة</b>		
الأعمال المباشرة	5,166,619	3,357,104
إعادة التأمين الاختياري	-	-
اجمالي الاشتراكات	5,166,619	3,357,104
ينزل: أقساط إعادة التأمين المحلية	37,939	-
أقساط إعادة التأمين الخارجية	3,716,063	2,255,025
<b>صافي الاشتراكات</b>	<b>1,412,617</b>	<b>1,102,079</b>
يضاف: مخصص الاشتراكات غير المكتسبة - رصيد بداية السنة	315,078	245,382
ينزل: حصة معيدي التأمين	173,762	111,147
صافي مخصص الاشتراكات غير المكتسبة - بداية السنة	141,316	134,235
ينزل: مخصص الاشتراكات غير المكتسبة - رصيد نهاية السنة	292,824	315,078
ينزل: حصة معيدي التأمين	166,411	173,762
<b>صافي مخصص الاشتراكات غير المكتسبة - نهاية السنة</b>	<b>126,413</b>	<b>141,316</b>
<b>صافي الإيرادات المتحققة من الاشتراكات</b>	<b>1,427,520</b>	<b>1,094,998</b>

ان الايضاحات المرفقة تشكل جزءاً من هذه القوائم المالية الموحدة وتقرأ معها ومع تقرير المدقق المرفق.

رئيس مجلس الإدارة

السيد أشرف عدنان نور الدين بسيسو



الرئيس التنفيذي

السيد علاء عزيز محمود عبد الجواد



شركة الأولى للتأمين (شركة مساهمة عامة محدودة)

عمان - المملكة الأردنية الهاشمية

قائمة تكلفة التعويضات الموحدة لأعمال التأمين على الحياة - التكافل العام - قائمة (ل)

كما في 31 كانون الأول 2019 و 2020

2019	2020	
دينار	دينار	
التعويضات المدفوعة	3,651,185	1,892,511
ينزل: حصة معيدي التأمين المحلي	-	-
حصة معيدي التأمين الخارجي	2,945,966	1,475,588
صافي التعويضات المدفوعة	705,219	416,923
<b>يضاف: مخصص الادعاءات نهاية السنة</b>		
مبلغه	1,785,882	757,893
غير مبلغه	277,965	-
ينزل: حصة معيدي التأمين	1,690,970	596,859
<b>صافي مخصص الادعاءات في نهاية السنة</b>	<b>372,877</b>	<b>161,034</b>
ينزل: مخصص ادعاءات في بداية السنة	757,893	276,791
ينزل: حصة معيدي التأمين	596,859	204,490
<b>صافي مخصص الادعاءات في بداية السنة</b>	<b>161,034</b>	<b>72,301</b>
<b>صافي كلفة التعويضات</b>	<b>917,062</b>	<b>505,656</b>

ان الايضاحات المرفقة تشكل جزءاً من هذه القوائم المالية الموحدة وتقرأ معها ومع تقرير المدقق المرفق.

رئيس مجلس الإدارة

السيد أشرف عدنان نور الدين بسيسو



الرئيس التنفيذي

السيد علاء عزيز محمود عبد الجواد





شركة الأولى للتأمين (شركة مساهمة عامة محدودة)

عمان - المملكة الأردنية الهاشمية

قائمة ربح الاكتتاب الموحدة لأعمال التأمين على الحياة - التكافل العام - قائمة (م)

كما في 31 كانون الأول 2019 و 2020

2019	2020	
دينار	دينار	
1,094,998	1,427,520	صافي الإيرادات المتحققة من الاشتراكات المكتتبة
505,656	917,062	ينزل: صافي كلفة التعويضات
142,661	94,466	يضاف: عمولات مقبوضة
180,274	164,842	بدل خدمة إصدار وثائق التأمين التكافلي
8,432	9,268	إيرادات استثمار عائدة لحسابات الاكتتاب
<b>920,709</b>	<b>779,034</b>	<b>مجموع الإيرادات</b>
132,602	107,414	ينزل: تكاليف اقتناء وثائق التكافل
448,017	458,724	حصة أصحاب حقوق الملكية مقابل إدارة عمليات التكافل
272,005	288,670	مصاريف أخرى خاصة بالاككتابات
<b>852,624</b>	<b>854,808</b>	<b>مجموع المصاريف</b>
<b>68,085</b>	<b>(75,774)</b>	<b>صافي (خسارة) / ربح الاكتتاب</b>

ان الايضاحات المرفقة تشكل جزءاً من هذه القوائم المالية الموحدة وتقرأ معها ومع تقرير المدقق المرفق.

الرئيس التنفيذي

السيد علاء عزيز محمود عبد الجواد



رئيس مجلس الإدارة

السيد أشرف عدنان نور الدين بسيسو




شركة الأولى للتأمين (شركة مساهمة عامة محدودة)

عمان - المملكة الأردنية الهاشمية

### قائمة إيرادات الاكتتاب الموحدة لأعمال التأمينات العامة - قائمة (ن)

كما في 31 كانون الأول 2019 و 2020

البحري		المركبات		
2019	2020	2019	2020	
دينار	دينار	دينار	دينار	
الأقساط المكتتبة				
-	-	-	-	لأعمال المباشرة
-	-	-	-	عادة التأمين الاختياري الوارد
-	-	-	-	جمالي الأقساط
-	-	-	-	طرح: أقساط إعادة التأمين المحلية
-	-	-	-	أقساط إعادة التأمين الخارجية
-	-	-	-	صافي الأقساط
-	-	-	-	ضاف: رصيد بداية السنة
-	-	-	-	مخصص الأقساط غير المكتسبة
-	-	-	-	طرح: حصة معيدي التأمين
-	-	-	-	صافي مخصص الأقساط غير المكتسبة اول السنة
طرح: رصيد نهاية السنة				
-	-	-	-	مخصص الأقساط غير المكتسبة
-	-	-	-	طرح: حصة معيدي التأمين
-	-	-	-	صافي مخصص الأقساط غير المكتسبة نهاية السنة
-	-	-	-	صافي الإيرادات المتحققة من الأقساط المكتتبة

ان الايضاحات المرفقة تشكل جزءاً من هذه القوائم المالية الموحدة وتقرأ معها ومع تقرير المدقق المرفق.

**رئيس مجلس الإدارة**

**السيد أشرف عدنان نور الدين بسيسو**

## الرئيس التنفيذي

السيد علاء عزيز محمود عبدالجواد

شركة الأولى للتأمين (شركة مساهمة عامة محدودة)

عمان - المملكة الأردنية الهاشمية

قائمة تكلفة التعويضات الموحدة لأعمال التأمينات العامة - قائمة (س)

كما في 31 كانون الأول 2019 و 2020

	المركبات		البحري	
	2019	2020	2019	2020
	دينار	دينار	دينار	دينار
التعويضات المدفوعة	19,829	84,796	32,281	-
يطرح: المستردات	1,977	-	64,699	28,064
حصة معيدي التأمين المحلي	-	-	-	-
حصة معيدي التأمين الخارجي	18,838	79,571	-	-
<b>صافي التعويضات المدفوعة</b>	<b>(986)</b>	<b>5,225</b>	<b>(32,418)</b>	<b>(28,064)</b>
<b>يضاف: مخصص الادعاءات نهاية السنة</b>				
مبلغه	60,000	-	10,772	10,000
غير مبلغه	-	-	-	-
يطرح: حصة معيدي التأمين	56,375	-	-	-
مستردات	-	-	-	-
<b>صافي مخصص الادعاءات في نهاية السنة</b>	<b>3,625</b>	<b>-</b>	<b>10,772</b>	<b>10,000</b>
<b>يطرح: مخصص الادعاءات بداية السنة</b>				
مبلغه	71,923	60,000	50,772	10,772
غير مبلغه	-	-	-	-
يطرح: حصة معيدي التأمين	67,702	56,375	-	-
مستردات	-	-	-	-
<b>صافي مخصص الادعاءات في بداية السنة</b>	<b>4,221</b>	<b>3,625</b>	<b>50,772</b>	<b>10,772</b>
<b>صافي تكلفة التعويضات</b>	<b>(1,582)</b>	<b>1,600</b>	<b>(72,418)</b>	<b>(28,836)</b>

ان الايضاحات المرفقة تشكل جزءاً من هذه القوائم المالية الموحدة وتقرأ معها ومع تقرير المدقق المرفق.

رئيس مجلس الإدارة

السيد أشرف عدنان نور الدين بسيسو



الرئيس التنفيذي

السيد علاء عزيز محمود عبد الجواد



	المسؤولية		الطبي		الفروع الاخرى		المجموع	
	2019	2020	2019	2020	2019	2020	2019	2020
	دينار	دينار	دينار	دينار	دينار	دينار	دينار	دينار
الحريق والاضرار الاخرى للممتلكات	8,159	106	442	-	-	-	60,711	95,699
	31,394	-	-	-	-	-	98,070	28,064
	99	-	-	-	-	-	99	-
	46,504	-	-	-	-	-	65,342	89,753
<b>615</b>	<b>(69,838)</b>	<b>106</b>	<b>442</b>	<b>-</b>	<b>-</b>	<b>-</b>	<b>(22,118)</b>	<b>(102,800)</b>
	26,541	109,483	59,251	-	-	-	121,774	165,064
	-	-	-	-	-	-	-	-
	10,150	102,768	40,068	-	-	-	104,881	112,968
	-	-	-	-	-	-	-	-
<b>178</b>	<b>16,391</b>	<b>6,715</b>	<b>19,183</b>	<b>-</b>	<b>-</b>	<b>-</b>	<b>16,893</b>	<b>52,096</b>
	55,246	59,251	59,531	-	-	-	8,500	165,064
	-	-	-	-	-	-	-	-
	51,649	40,068	8,374	-	-	-	6,375	112,968
	-	-	-	-	-	-	-	-
<b>16,391</b>	<b>3,597</b>	<b>19,183</b>	<b>51,157</b>	<b>-</b>	<b>-</b>	<b>-</b>	<b>2,125</b>	<b>52,096</b>
<b>(15,598)</b>	<b>(57,044)</b>	<b>(12,362)</b>	<b>(31,532)</b>	<b>-</b>	<b>-</b>	<b>-</b>	<b>(2,125)</b>	<b>(162,616)</b>

شركة الأولى للتأمين (شركة مساهمة عامة محدودة)  
عمان - المملكة الأردنية الهاشمية  
قائمة أرباح الاكتتاب الموحدة لأعمال التأمينات العامة - قائمة (ع)  
كما في 31 كانون الأول 2019 و 2020

البحري		المركبات		
2019	2020	2019	2020	
دينار	دينار	دينار	دينار	
-	-	-	-	صافي الإيرادات المتحققة من الأقساط المكتتبة
(1,582)	1,600	(72,418)	(28,836)	يطرح: صافي تكلفة التعويضات
<b>1,582</b>	<b>(1,600)</b>	<b>72,418</b>	<b>28,836</b>	<b>مجموع الإيرادات</b>
-	-	-	-	يطرح: مصاريف أخرى خاصة بالاكتتاب
-	-	-	-	<b>مجموع المصاريف</b>
<b>1,582</b>	<b>(1,600)</b>	<b>72,418</b>	<b>28,836</b>	<b>صافي ربح الاكتتاب</b>

ان الايضاحات المرفقة تشكل جزءاً من هذه القوائم المالية الموحدة وتقرأ معها ومع تقرير المدقق المرفق.

الرئيس التنفيذي

السيد علاء عزيز محمود عبد الجواد



رئيس مجلس الإدارة

السيد أشرف عدنان نور الدين بسيسو



المجموع		الفروع الاخرى		الطبي		المسؤولية		الحريق والاضرار الاخرى للممتلكات	
2019	2020	2019	2020	2019	2020	2019	2020	2019	2020
دينار	دينار	دينار	دينار	دينار	دينار	دينار	دينار	دينار	دينار
-	-	-	-	-	-	-	-	-	-
(162,616)	(57,321)	(40)	(2,125)	-	-	(31,532)	(12,362)	(57,044)	(15,598)
<b>162,616</b>	<b>57,321</b>	<b>40</b>	<b>2,125</b>	<b>-</b>	<b>-</b>	<b>31,532</b>	<b>12,362</b>	<b>57,044</b>	<b>15,598</b>
-	-	-	-	-	-	-	-	-	-
-	-	-	-	-	-	-	-	-	-
<b>162,616</b>	<b>57,321</b>	<b>40</b>	<b>2,125</b>	<b>-</b>	<b>-</b>	<b>31,532</b>	<b>12,362</b>	<b>57,044</b>	<b>15,598</b>



شركة الأولى للتأمين (شركة مساهمة عامة محدودة)

عمان - المملكة الأردنية الهاشمية

قائمة إيرادات الاكتتاب الموحدة لأعمال التأمين على الحياة - التأمينات العامة - قائمة (ف)

كما في 31 كانون الأول 2019 و 2020

2019	2020	
دينار	دينار	
		<b>الأقساط المكتتبة</b>
-	-	الأعمال المباشرة
-	-	إعادة التأمين الاختياري
-	-	<b>اجمالي الأقساط</b>
-	-	ينزل: أقساط إعادة التأمين المحلية
-	-	أقساط إعادة التأمين الخارجية
-	-	<b>صافي الأقساط</b>
-	-	يضاف: المخصص الحسابي - بداية السنة
-	-	ينزل: حصة معيدي التأمين
-	-	صافي المخصص الحسابي - بداية السنة
		<b>رصيد نهاية السنة</b>
-	-	ينزل: المخصص الحسابي - نهاية السنة
-	-	ينزل: حصة معيدي التأمين
-	-	<b>صافي المخصص الحسابي - نهاية السنة</b>
-	-	<b>صافي الإيرادات المتحققة من الأقساط</b>

ان الايضاحات المرفقة تشكل جزءاً من هذه القوائم المالية الموحدة وتقرأ معها ومع تقرير المدقق المرفق.

رئيس مجلس الإدارة

السيد أشرف عدنان نور الدين بسيسو

الرئيس التنفيذي

السيد علاء عزيز محمود عبد الجواد

شركة الأولى للتأمين (شركة مساهمة عامة محدودة)

عمان - المملكة الأردنية الهاشمية

قائمة تكلفة التعويضات الموحدة لأعمال التأمين على الحياة - التأمينات العامة - قائمة (ص)

كما في 31 كانون الأول 2019 و 2020

2019	2020	
دينار	دينار	
5,400	1,050	التعويضات المدفوعة
-	-	ينزل: حصة معيدي التأمين المحلي
-	-	حصة معيدي التأمين الخارجي
5,400	1,050	صافي التعويضات المدفوعة
16,877	6,000	يضاف: مخصص الادعاءات كما في نهاية السنة
7,802	1,800	ينزل: حصة معيدي التأمين
<b>9,075</b>	<b>4,200</b>	<b>صافي مخصص الادعاءات كما في نهاية السنة</b>
16,877	16,877	ينزل: مخصص ادعاءات كما في بداية السنة
7,802	7,802	ينزل: حصة معيدي التأمين
<b>9,075</b>	<b>9,075</b>	<b>صافي مخصص الادعاءات كما في بداية السنة</b>
<b>5,400</b>	<b>(3,825)</b>	<b>صافي تكلفة التعويضات</b>

ان الايضاحات المرفقة تشكل جزءاً من هذه القوائم المالية الموحدة وتقرأ معها ومع تقرير المدقق المرفق.

رئيس مجلس الإدارة

السيد أشرف عدنان نور الدين بسيسو

الرئيس التنفيذي

السيد علاء عزيز محمود عبد الجواد

شركة الأولى للتأمين (شركة مساهمة عامة محدودة)

عمان - المملكة الأردنية الهاشمية

قائمة ربح / (خسارة) الاكتتاب الموحدة لأعمال التأمين على الحياة - التأمينات العامة - قائمة (ق)

كما في 31 كانون الأول 2019 و 2020

2019	2020	
دينار	دينار	
-	-	صافي الإيرادات المتحققة من الأقساط المكتتبة
5,400	(3,825)	ينزل: صافي كلفة التعويضات
-	-	يضاف: عمولات مقبوضة
-	-	بدل خدمة اصدار وثائق التأمين
(5,400)	3,825	مجموع الخسائر
-	-	ينزل: عمولات مدفوعة
-	-	مجموع المصروفات
(5,400)	3,825	صافي ربح / (خسارة) الاكتتاب

ان الايضاحات المرفقة تشكل جزءاً من هذه القوائم المالية الموحدة وتقرأ معها ومع تقرير المدقق المرفق.

الرئيس التنفيذي

السيد علاء عزيز محمود عبد الجواد



رئيس مجلس الإدارة

السيد أشرف عدنان نور الدين بسيسو



شركة الأولى للتأمين (شركة مساهمة عامة محدودة)

عمان - المملكة الأردنية الهاشمية

قائمة المركز المالي الموحدة لفرع التأمين على الحياة - قائمة (ر)

كما في 31 كانون الأول 2019 و 2020

2019	2020	
دينار	دينار	
		الموجودات
400,000	750,000	ودائع لدى البنوك
400,000	750,000	مجموع الاستثمارات
-	600,000	شيكات برسم التحصيل
475,742	507,857	مدينون - بالصافي
875,742	1,857,857	مجموع الموجودات
		المطلوبات وحقوق المركز الرئيسي
		المطلوبات:
141,316	126,413	المخصص الحسابي - بالصافي
170,109	377,077	مخصص الادعاءات - بالصافي
311,425	503,490	مجموع المخصصات الفنية
-	998,871	ذمم معيدي التأمين الدائنة
311,425	1,502,361	مجموع المطلوبات
		حقوق المركز الرئيسي
272,012	142,790	جاري المركز الرئيسي
292,305	212,706	الارباح المدورة
564,317	355,496	مجموع حقوق المركز الرئيسي
875,742	1,857,857	مجموع المطلوبات وحقوق المركز الرئيسي

ان الايضاحات المرفقة تشكل جزءاً من هذه القوائم المالية الموحدة وتقرأ معها ومع تقرير المدقق المرفق.

رئيس مجلس الإدارة

السيد أشرف عدنان نور الدين بسيسو



الرئيس التنفيذي

السيد علاء عزيز محمود عبد الجواد



(شركة مساهمة عامة محدودة)  
عمان - المملكة الأردنية الهاشمية

القوائم المالية الموحدة للسنة المنتهية في  
31 كانون الأول 2020  
مع تقرير مدقق الحسابات المستقل









## 1- عام

أ. تأسست شركة الأولى للتأمين المساهمة العامة المحدودة «الشركة» كشركة مساهمة عامة أردنية مركزها الرئيسي في عمان - المملكة الأردنية الهاشمية تحت رقم (424) بتاريخ 28 كانون الأول 2006 برأسمال مصرح ومكتتب به ومدفوع 24 مليون سهماً بقيمة اسمية دينار للسهم الواحد.

قامت الشركة بتاريخ 2 نيسان 2015 بتملك ما نسبته 76.25٪ من رأسمال شركة اليرموك للتأمين المساهمة العامة المحدودة والتي كانت تمارس نشاطها في الأردن. وقررت الهيئة العامة غير العادية في إجتماعها المنعقد بتاريخ 2 تشرين الثاني 2015 بنقل كامل أسهمهم البالغة 100٪ من رأسمال شركة اليرموك للتأمين المساهمة العامة المحدودة (الشركة المندمجة) إلى شركة الأولى للتأمين المساهمة العامة المحدودة. نتيجة لعملية الاندماج تم شطب تسجيل شركة اليرموك للتأمين المساهمة العامة المحدودة من سجل الشركات وأصبحت شركة الأولى للتأمين المساهمة العامة المحدودة هي الخلف القانوني لشركة اليرموك للتأمين وبرأسمال مصرح ومكتتب به ومدفوع 28 مليون دينار بقيمة إسمية دينار للسهم الواحد.

تقوم الشركة بممارسة التأمين على الحريق والأخطار الطبيعية والحوادث والطبي والمركبات البحرية والبضائع أثناء النقل والأضرار الأخرى للممتلكات ومسؤولية المركبات الآلية البرية والمسؤولية العامة وتأمين المساعدة وتأمين السفن ومسؤولية السفن وتأمين الطائرات ومسؤولية الطائرات والتأمين على الحياة وفقاً لأحكام الشريعة الإسلامية.

تتضمن القوائم المالية الموحدة نتائج أعمال التأمين التكافل لشركة الأولى للتأمين وأعمال التأمين العام للشركة المستحوذ عليها (شركة اليرموك للتأمين سابقاً). بناءً عليه يتم عرض هذه النتائج بشكل منفصل في ملاحق أعمال التأمين المرفقة في القوائم المالية الموحدة وذلك لغاية إنتهاء مدة عقود التأمين العام الغير تكافلي والنتيجة من عملية الاندماج.

ب. تم الموافقة على القوائم المالية الموحدة من قبل مجلس إدارة الشركة بتاريخ 25 شباط 2021.

## 2 - أهم السياسات المحاسبية

- تم إعداد القوائم المالية الموحدة وفقاً للمعايير الصادرة عن مجلس معايير المحاسبة الدولية والتفسيرات الصادرة عن لجنة تفسيرات التقارير المالية الدولية المنبثقة عن مجلس معايير المحاسبة الدولية.
- تم إعداد القوائم المالية الموحدة وفقاً لمبدأ التكلفة التاريخية، باستثناء الموجودات المالية والمطلوبات المالية التي تظهر بالقيمة العادلة من خلال قائمة الدخل والموجودات المالية بالقيمة العادلة من خلال الدخل الشامل التي تظهر بالقيمة العادلة بتاريخ القوائم المالية الموحدة. كما تظهر بالقيمة العادلة الموجودات والمطلوبات المالية التي تم التحوط لمخاطر التغير في قيمتها العادلة.
- إنَّ الدينار الأردني هو عملة إظهار القوائم المالية الموحدة والذي يُمثل العملة الرئيسية للشركة.
- إن السياسات المحاسبية المتبعة في القوائم المالية متماثلة مع السياسات المحاسبية التي تم اتباعها للسنة المنتهية في 31 كانون الاول 2019 بإستثناء ما هو وارد في إيضاح (3 - أ).

## أسس توحيد القوائم المالية

تتضمن القوائم المالية الموحدة القوائم المالية للشركة والشركات التابعة لها والخاضعة لسيطرتها وتحقق السيطرة عندما تكون الشركة قادرة على ادارة الانشطة الرئيسية للشركات التابعة وعندما تكون معرضة للعوائد المتغيرة الناتجة من استثمارها في الشركات التابعة أو يكون لها حقوق في هذه العوائد، وتكون قادرة على التأثير في هذه العوائد من خلال سلطتها على الشركات التابعة، ويتم استبعاد المعاملات والأرصدة والايادات والمصروفات فيما بين الشركة والشركات التابعة:

إسم الشركة	النشاط الرئيسي	نسبة التملك	بلد التأسيس	رأس المال دينار	سنة التأسيس
شركة ملكيات للاستثمار والتجارة	استثماري	100 %	الأردن	50.000	2010
شركة بادن للتجارة والاستثمار	استثماري	100 %	الأردن	5.000	2016

ان أهم المعلومات المالية للشركات التابعة للعام 2020 كما يلي:

إسم الشركة	اجمالي الموجودات دينار	اجمالي المطلوبات دينار	اجمالي الإيرادات دينار	اجمالي المصاريف دينار
شركة ملكيات للاستثمار والتجارة	2.061.664	2.196.823	54.833	86.536
شركة بادن للتجارة والاستثمار	5.001	1.503.528	-	-

قامت الشركة بتأسيس شركة ملكيات للاستثمار والتجارة في سجل الشركات ذات المسؤولية المحدودة تحت الرقم (22534) بتاريخ 10 آب 2010 برأسمال قدره 50.000 دينار.

قامت الشركة بتأسيس شركة بادن للتجارة والاستثمار في سجل الشركات ذات المسؤولية المحدودة تحت الرقم (44259) بتاريخ 5 حزيران 2016 برأسمال قدره 5.000 دينار.

يتم اعداد القوائم المالية للشركات التابعة لنفس السنة المالية للشركة الأم باستخدام نفس السياسات المحاسبية المتبعة في الشركة الأم، اذا كانت الشركات التابعة تتبع سياسات محاسبية تختلف عن تلك المتبعة في الشركة الأم فيتم اجراء التعديلات اللازمة على القوائم المالية للشركات التابعة لتتطابق مع السياسات المحاسبية المتبعة في الشركة الأم.

تتحقق السيطرة عندما تكون للشركة القدرة على التحكم في السياسات المالية والتشغيلية للشركات التابعة من أجل الحصول على منافع من أنشطتها، ويتم استبعاد المعاملات والأرصدة والايادات والمصروفات المتبادلة خلال السنة ما بين الشركة الأم والشركات التابعة بالكامل.

يتم توحيد نتائج عمليات الشركات التابعة في قائمة الأرباح أو الخسائر الموحدة من تاريخ تملكها وهو التاريخ الذي يجري فيه فعلياً انتقال سيطرة للشركة الأم على الشركات التابعة، ويتم توحيد نتائج عمليات الشركات التابعة التي تم التخلص منها في قائمة الأرباح أو الخسائر الموحدة حتى تاريخ التخلص منها وهو التاريخ الذي تفقد الشركة الأم فيه السيطرة على الشركات التابعة.

وتتحقق السيطرة عندما تكون الشركة:

- القدرة على السيطرة على المنشأة المستثمر بها.
- تعرض للعوائد المتغيرة، أو لها الحق في العوائد المتغيرة، الناتجة من ارتباطاتها مع المنشأة المستثمر بها.
- ولها القدرة على استعمال سلطتها للتأثير على عوائد المنشأة المستثمر بها.

وتعيد الشركة تقديره بشأن ما إذا كان يسيطر على الشركات المستثمر بها أم لا إن أشارت الحقائق والظروف أن ثمة تغيرات على واحد أو أكثر من نقاط تحقق السيطرة المشار إليها أعلاه.

وفي حال انخفضت حقوق تصويت الشركة عن أغلبية حقوق التصويت في أي من الشركات المستثمر بها، فيكون له القدرة على السيطرة عندما تكفي حقوق التصويت لمنح الشركة القدرة على توجيه أنشطة الشركة التابعة ذات الصلة من جانب واحد. وتأخذ الشركة في الاعتبار جميع الحقائق والظروف عند تقدير ما إذا كان

للشركة حقوق تصويت في المنشأة المستثمر بها تكفي لمنحه القدرة على السيطرة من عدمها. ومن بين تلك الحقائق والظروف:

- حجم حقوق تصويت التي تملكها الشركة بالنسبة لحجم وتوزيع حقوق التصويت الأخرى؛
- حقوق التصويت المحتملة التي تحوز عليها الشركة وأي حائزي حقوق تصويت آخرين أو أطراف أخرى؛
- الحقوق الناشئة من الترتيبات التعاقدية الأخرى؛ و
- أية حقائق وظروف إضافية تشير إلى أنه يترتب للمجموعة، أو لا يترتب عليه، مسؤولية حالية لتوجيه الأنشطة ذات الصلة وقت اتخاذ القرارات المطلوبة، بما في ذلك كيفية التصويت في اجتماعات الهيئات العامة السابقة.

عندما تفقد الشركة السيطرة على أي من الشركات التابعة، تقوم الشركة ب:

- إلغاء الاعتراف بموجودات الشركة التابعة (بما فيها الشهرة) ومطلوباتها؛
- إلغاء الاعتراف بالقيمة الدفترية لأي حصة غير مسيطر عليها؛
- إلغاء الاعتراف بفرق التحويل المتراكم المقيّد في حقوق الملكية؛
- إلغاء الاعتراف بالقيمة العادلة للمقابل المستلم؛
- إلغاء الاعتراف بالقيمة العادلة لأي استثمار محتفظ به؛
- إلغاء الاعتراف بأي فائض أو عجز في قائمة الايرادات أو المصاريف؛
- إعادة تصنيف بحقوق ملكية الشركة المقيمة سابقاً في الدخل الشامل الموحدة إلى قائمة الأرباح أو الخسائر الموحدة أو الأرباح المدورة كما هو ملائم.

### معلومات القطاعات

- قطاع الأعمال يمثل مجموعة من الموجودات والعمليات التي تشترك معاً في تقديم منتجات أو خدمات خاضعة لمخاطر وعوائد تختلف عن تلك المتعلقة بقطاعات أعمال أخرى والتي يتم قياسها وفقاً للتقارير التي تم إستعمالها من قبل المدير التنفيذي وصانع القرار الرئيسي لدى المجموعة.
- القطاع الجغرافي يرتبط في تقديم منتجات أو خدمات في بيئة إقتصادية محددة خاضعة لمخاطر وعوائد تختلف عن تلك المتعلقة بقطاعات تعمل في بيئات إقتصادية أخرى.

### أدوات الدين بالتكلفة المطفأة أو بالقيمة العادلة من خلال الدخل الشامل

تقوم المجموعة بتقييم تصنيف وقياس الأصل المالي وفق خصائص التدفقات النقدية التعاقدية ونموذج أعمال الشركة لإدارة الأصل.

بالنسبة للأصل الذي يتم تصنيفه وقياسه بالتكلفة المطفأة أو بالقيمة العادلة من خلال الدخل الشامل، فإن شروطه التعاقدية ينبغي أن تؤدي إلى التدفقات النقدية التي هي فقط مدفوعات أصل الدين والفائدة على المبلغ الأصلي القائم.

لغايات اختبار مدفوعات أصل الدين والفائدة على المبلغ الأصلي القائم، فإن الأصل هو القيمة العادلة للأصل المالي عند الاعتراف الأولي. قد يتغير هذا المبلغ الأساسي على مدى عمر الأصل المالي (على سبيل المثال؛ إذا كان هناك تسديد لأصل الدين). تتكون الفائدة من البديل للقيمة الزمنية للنقود، ولمخاطر الائتمان المرتبطة بالمبلغ الأصلي القائم خلال فترة معينة من الوقت وخيارات ومخاطر الإقراض الأساسية الأخرى، بالإضافة إلى هامش الربح. يتم إجراء تقييم لمدفوعات أصل الدين والفائدة على المبلغ الأصلي القائم بالعملية المقوم بها الأصل المالي.

إن التدفقات النقدية التعاقدية التي تمثل مدفوعات أصل الدين والفائدة على المبلغ الأصلي القائم والتي تتوافق مع ترتيب التمويل الأساسي. إن الشروط التعاقدية التي تنطوي على التعرض للمخاطر أو التقلبات في التدفقات النقدية التعاقدية غير المرتبطة بترتيب التمويل الأساسي، مثل التعرض للتغيرات في أسعار الأسهم أو أسعار السلع، لا تؤدي إلى تدفقات نقدية تعاقدية والتي تكون فقط من مدفوعات أصل الدين والفائدة. كما يمكن أن يكون الأصل المالي الممنوح أو المستحوز عليه عبارة عن ترتيب التمويل الأساسي بغض النظر عما إذا كان قرضاً في شكله القانوني.

### تقييم نموذج الأعمال

يعتبر تقييم نماذج الأعمال لإدارة الموجودات المالية أمراً أساسياً لتصنيف الأصل المالي. تحدد الشركة نماذج الأعمال على مستوى يعكس كيفية إدارة مجموعات الموجودات المالية معاً لتحقيق هدف أعمال معين. ولا يعتمد نموذج الأعمال الخاص بالشركة على نوايا الإدارة فيما يتعلق بأداة فردية، وبالتالي يتم تقييم نموذج الأعمال عند مستوى جماعي وليس على أساس كل أداة على حدى.

تتبنى المجموعة أكثر من نموذج أعمال واحد لإدارة أدواته المالية التي تعكس كيفية إدارة الشركة لموجوداته المالية من أجل توليد التدفقات النقدية. تحدد نماذج أعمال الشركة ما إذا كانت التدفقات النقدية سوف تنتج عن تحصيل التدفقات النقدية التعاقدية أو بيع الموجودات المالية أو كليهما.

تأخذ الشركة في الاعتبار جميع المعلومات ذات العلاقة المتاحة عند إجراء تقييم نموذج العمل. ومع ذلك، لا يتم إجراء هذا التقييم على أساس السيناريوهات التي لا تتوقع الشركة حدوثها بشكل معقول، مثل ما يسمى بـ«السيناريوهات» أو «الحالة الأسوأ» أو «حالة الإجهاد». كما تأخذ الشركة بعين الاعتبار جميع الأدلة ذات العلاقة المتاحة مثل:

- السياسات والأهداف المعلنة للمحفظة وتطبيق تلك السياسات ما إذا كانت إستراتيجية الإدارة تركز على الحصول على الإيرادات التعاقدية، والحفاظ على معدل ربح محدد، ومطابقة فترة الموجودات المالية مع فترة المطلوبات المالية التي تمويل تلك الموجودات أو تحقيق التدفقات النقدية من خلال بيع الموجودات.
- كيفية تقييم أداء نموذج الأعمال والأصول المالية المحتفظ بها في نموذج الأعمال هذا وإبلاغ موظفي الإدارة الرئيسيين بذلك؛ و
- المخاطر التي تؤثر على أداء نموذج الأعمال (والموجودات المالية الموجودة في ذلك النموذج)، وعلى وجه الخصوص الطريقة التي تدار بها تلك المخاطر؛ و
- كيفية تعويض مديري الأعمال (على سبيل المثال ما إذا كان التعويض يستند إلى القيمة العادلة للأصول المدارة أو على التدفقات النقدية التعاقدية المحصلة).

عند الإعراف المبدئي بالأصل المالي، تقوم الشركة بتحديد ما إذا كانت الموجودات المالية المعترف بها مؤخراً هي جزء من نموذج أعمال قائم أو فيما إذا كانت تعكس بداية نموذج أعمال جديد. تقوم الشركة بإعادة تقييم نماذج أعماله في كل فترة تقرير لتحديد فيما إذا كانت نماذج الأعمال قد تغيرت منذ الفترة السابقة.

عندما يتم إلغاء الإعراف بأداة الدين التي تم قياسها بالقيمة العادلة من خلال الدخل الشامل، يتم إعادة تصنيف الربح / الخسارة المتراكمة المعترف بها سابقاً في الدخل الشامل ضمن حقوق الملكية إلى قائمة الدخل. في المقابل، بالنسبة للاستثمار في حقوق الملكية الذي تم قياسه بالقيمة العادلة من خلال الدخل الشامل، فإن الربح / الخسارة المتراكمة المعترف بها سابقاً في الدخل الشامل لا يتم إعادة تصنيفها لاحقاً إلى قائمة الأرباح أو الخسائر بل يتم تحويلها مباشرة ضمن حقوق الملكية.

تخضع أدوات الدين التي يتم قياسها لاحقاً بالتكلفة المطفأة أو بالقيمة العادلة من خلال الدخل الشامل لاختبار التدني.

### إعادة التصنيف

إذا تغير نموذج الأعمال الذي تحتفظ بموجبه المجموعة بموجودات مالية، يعاد تصنيف الموجودات المالية التي تعرضت للتأثر. تسري متطلبات التصنيف والقياس المتعلقة بالفئة الجديدة بأثر مستقبلي اعتباراً من اليوم الأول من فترة التقرير الأولى بعد التغيير في نموذج الأعمال والذي ينتج عنه إعادة تصنيف الموجودات المالية للشركة يتم النظر في التغييرات في التدفقات النقدية التعاقدية في إطار السياسة المحاسبية المتعلقة بتعديل واستبعاد الموجودات المالية المبينة ادانة.



## التدني

تقوم الشركة بالإعتراف بمخصصات خسائر الائتمان المتوقعة على الأدوات المالية التالية التي لم يتم قياسها بالقيمة العادلة من خلال الأرباح أو الخسائر:

- الأرصدة والودائع لدى بنوك.
- ذمم مدينة و ذمم معيدي التأمين المدينة.
- موجودات مالية بالكلفة المطفأة (اوراق ادوات الدين).
- شيكات برسم التحصيل

لا يتم إثبات خسارة تدني في أدوات حقوق الملكية.

تقوم المجموعة باحتساب أثر التدني على القوائم المالية باستخدام الطريقة المبسطة.

## تعريف التخلف في السداد

يُعتبر تعريف التخلف عن السداد أمراً في غاية الأهمية عند تحديد الخسارة الائتمانية المتوقعة. يستخدم تعريف التخلف عن السداد في قياس قيمة الخسارة الائتمانية، لأن التخلف عن السداد هو أحد مكونات احتمالية التخلف عن السداد؛ التي تؤثر على كل من قياس الخسائر الائتمانية.

## التدني قيمة الموجودات المالية

تقوم المجموعة بإثبات مخصص خسارة للخسائر الائتمانية المتوقعة على الأدوات المالية ويتم تحديث قيمة الخسائر الائتمانية المتوقعة في كل تاريخ تقرير بحيث يعكس التغيرات في الملاءة الائتمانية منذ الاعتراف المبدئي للأداة المالية ذات الصلة.

وتقوم المجموعة باستمرار بقيد الخسائر الائتمانية على مدار أعمارها ويتم تقدير الخسائر الائتمانية المتوقعة لتلك الموجودات المالية باستخدام مصفوفة للمخصص تستند إلى خبرة الخسارة الائتمانية السابقة للمجموعة ويتم تعديلها بما يتوافق مع العوامل المتعلقة بالمدينين والأوضاع الاقتصادية العامة وتقييم كل من الاتجاه الأوضاع الحالية والمستقبلية في تاريخ التقرير، بما في ذلك القيمة الزمنية للنقد حسب الاقتضاء.

وفيما يتعلق بجميع الموجودات المالية الأخرى، فتقوم الشركة بقيد الخسائر الائتمانية المتوقعة على مدار أعمارها الزمنية إن طرأت زيادة جوهرية في مخاطر الائتمان منذ الاعتراف المبدئي وتمثل الخسارة الائتمانية المتوقعة على مدار أعمارها الزمنية الخسائر الائتمانية المتوقعة التي ستنشأ من جميع حالات التعثر في السداد المحتملة على مدار العمر المتوقع للأداة المالية.

## مخصص الخسائر الائتمانية المتوقعة

قامت المجموعة بتطبيق النهج المبسط للاعتراف بالخسائر الائتمانية المتوقعة على مدار أعمارها الزمنية وفقاً لما يسمح به المعيار الدولي لإعداد التقارير المالية رقم (9). وبناءً عليه، تم تصنيف الأدوات المالية غير منخفضة القيمة الائتمانية والتي لا تحتوي على أحد مكونات التمويل الجوهرية ضمن المرحلة الثانية مع الاعتراف بالخسائر الائتمانية المتوقعة على مدار أعمارها الزمنية.

يتوجب قيد مخصص للخسارة الائتمانية المتوقعة على مدى الحياة للأداة المالية إذا زادت مخاطر الائتمان على تلك الأداة المالية بشكل كبير منذ الاعتراف الأولي، وتعتبر الخسائر الائتمانية المتوقعة تقديرًا مرجحًا محتملاً للقيمة الحالية لخسائر الائتمان. يتم قياس هذه القيمة على أنها القيمة الحالية للفرق بين التدفقات النقدية المستحقة للمجموعة بموجب العقد والتدفقات النقدية التي تتوقع الشركة استلامها والتي تنشأ من ترجيح عدة سيناريوهات اقتصادية مستقبلية، مخصومة وفقاً لسعر الفائدة الفعال لأصل.

تقوم المجموعة بتقييم ما إذا كان هناك دليل موضوعي على وجود انخفاض في القيمة على أساس فردي لكل أصل ذي قيمة فردية وبشكل جماعي بالنسبة للموجودات الأخرى التي ليس لها أهمية فردية.

ويتم عرض مخصصات الخسارة للخسائر الائتمانية المتوقعة كتخفيض من إجمالي القيمة الدفترية للموجودات المالية بالكلفة المطفأة.

## تعديل وإلغاء الإعتراف بالموجودات المالية

يتم التعديل على الأصل المالي عندما يتم إعادة التفاوض على الشروط التعاقدية التي تنظم التدفقات النقدية لأصل مالي أو يتم تعديلها بطريقة أخرى بين الاعتراف الأولي واستحقاق الأصل المالي. يؤثر التعديل على مبلغ و/ أو توقيت التدفقات النقدية التعاقدية إما فوراً أو في تاريخ مستقبلي.

عندما يتم تعديل أصل مالي، تقوم المجموعة بتقييم ما إذا كان هذا التعديل يؤدي إلى إلغاء الإعتراف. وفقاً لسياسة الشركة، فإن التعديل يؤدي إلى إلغاء الاعتراف عندما يؤدي إلى اختلاف كبير في الشروط.

في حالة إلغاء الإعتراف بالأصل المالي، يتم إعادة قياس مخصص لخسائر الائتمان المتوقعة في تاريخ إلغاء الإعتراف لتحديد صافي القيمة المدرجة للأصل في ذلك التاريخ. إن الفرق بين هذه القيمة المدرجة المعدلة والقيمة العادلة للموجودات المالية الجديدة مع الشروط الجديدة سوف يؤدي إلى ربح أو خسارة عند إلغاء الإعتراف.

عند تعديل الشروط التعاقدية لأصل مالي ولا يؤدي التعديل إلى إلغاء الإعتراف، تحدد الشركة ما إذا كانت مخاطر ائتمان الموجودات المالية قد زادت زيادة كبيرة منذ الاعتراف الأولي من خلال مقارنة



- إحتمالية عدم السداد للفترة المتبقية مقدرة على أساس البيانات عند الاعتراف الأولي والشروط التعاقدية.
- إحتمالية عدم السداد للفترة المتبقية في تاريخ التقرير استناداً إلى الشروط المعدلة.

عندما لا يسفر التعديل عن إلغاء الاعتراف، تقوم الشركة باحتساب ربح / خسارة التعديل لمقارنة إجمالي القيمة الدفترية قبل التعديل وبعده (باستثناء مخصص الخسائر الائتمانية المتوقعة). وتقوم الشركة بعد ذلك بقياس الخسائر الائتمانية المتوقعة للأصل المعدل حيث تُدرج التدفقات النقدية المتوقعة الناشئة من الأصل المالي المعدل في حساب العجز النقدي المتوقع من الأصل الأصلي.

### إلغاء الاعتراف بالموجودات المالية

تقوم الشركة بإلغاء الاعتراف بأصل مالي عند إنتهاء الحقوق التعاقدية المتعلقة باستلام التدفقات النقدية من الأصل أو عندما تحول الشركة الأصل المالي، مع كافة مخاطر ومنافع الملكية الجوهرية، إلى منشأة أخرى. أما في حالة عدم قيام الشركة بتحويل أو الاحتفاظ بشكل جوهري بمخاطر ومنافع الملكية واستمرارها بالسيطرة على الأصل المحول، تعترف الشركة بحصتها المتبقية في الأصل المحول والمطلوبات المتعلقة به التي قد يجب على الشركة دفعها. أما في حالة احتفاظ المجموعة بشكل جوهري بكافة مخاطر ومنافع الملكية للأصل المحول، فتستمر الشركة بالاعتراف بالأصل المالي.

وعند إلغاء الاعتراف بأي من الموجودات المالية المقاسة بالتكلفة المطفأة، يقيد الفارق بين القيمة الدفترية للأصل ومبلغ المقابل المستلم أو مستحق الاستلام في قائمة الأرباح أو الخسائر الموحدة.

### الشطب

تقوم الشركة بشطب الموجودات المالية عندما تكون هناك معلومات تشير إلى أن المدين يعاني من صعوبات مالية وليس هناك احتمال واقعي للتعافي، على سبيل المثال. عندما يكون المدين قد تم وضعه تحت التصفية أو دخل في إجراءات الإفلاس، أو عندما تتجاوز المبالغ الذمم المدينة التجارية سنتان، أيهما أقرب. قد تستمر الشركة بإخضاع الموجودات المالية المشطوبة لإجراءات لمحاولة استرداد الذمم المدينة، مع الأخذ بالاعتبار المشورة القانونية عند الاقتضاء ويتم إثبات أية مبالغ مستردة في قائمة الأرباح أو الخسائر.

### المطلوبات المالية وأدوات الملكية الصادرة عن الشركة التصنيف كدين أو أدوات ملكية

يتم تصنيف أدوات الدين والملكية إما كمطلوبات مالية أو كحقوق ملكية وفقاً لمضمون الترتيبات التعاقدية وتعريفات المطلوبات المالية وأداة حقوق الملكية.

### أدوات الملكية

تُعرف أداة الملكية بالعقد الذي يثبت ملكية الحصص المتبقية من موجودات المجموعة بعد خصم جميع المطلوبات. يتم تسجيل أدوات الملكية المصدرة بالمتحصلات المستلمة بعد خصم تكلفة الإصدار المباشرة.

### المطلوبات المالية

تُقاس جميع المطلوبات المالية لاحقاً بالتكلفة المطفأة باستخدام طريقة العائد الفعلي أو بالقيمة العادلة من خلال الربح أو الخسارة. إن المطلوبات المالية التي ليست (1) مقابل محتمل للمنشأة المستحقة ضمن عملية اندماج أعمال، أو (2) محتفظ بها للتداول، أو (3) مُحددة بالقيمة العادلة من خلال الربح أو الخسارة، يتم قياسها لاحقاً بالتكلفة المطفأة باستخدام طريقة العائد الفعلي.

وتُقاس الذمم والحسابات الدائنة الأخرى المصنفة كـ «مطلوبات مالية» مبدئياً بالقيمة العادلة بعد خصم تكاليف المعاملة، بينما يتم قياسها يتم لاحقاً بالتكلفة المطفأة باستخدام طريقة العائد الفعلي ويتم الاعتراف بمصاريف الفوائد على أساس العائد الفعلي باستثناء ما يتعلق بالمطلوبات قصيرة الأجل إن كان من غير الجوهري الاعتراف بالعائد.

إن طريقة العائد الفعلي هي طريقة احتساب التكلفة المطفأة للمطلوبات المالية وتوزيع مصاريف العوائد على مدى الفترة المعنية. إن معدل الفائدة الفعلي هو المعدل الذي يخصم بالضبط الدفعات النقدية المستقبلية المتوقعة في إطار العمر الزمني المتوقع للالتزام المالي أو عبر فترة أقصر حسب الاقتضاء.

### إلغاء الاعتراف بالمطلوبات المالية

تلغي الشركة الاعتراف بالمطلوبات المالية عندما تعفى من التزاماتها أو عند إلغاء هذه الالتزامات أو انتهاء صلاحيتها. ويتم إثبات الفارق بين القيمة الدفترية للمطلوب المالي الملغى الاعتراف به والمقابل المدفوع أو مستحق الدفع في الربح أو الخسارة.

### أرباح وخسائر صرف العملات الأجنبية

تحدد القيمة الدفترية للموجودات المالية المسجلة بالعملية الأجنبية وترجم بالسعر السائد في نهاية كل فترة تقرير. وعلى وجه التحديد:

- فيما يتعلق بالموجودات المالية المقاسة بالتكلفة المطفأة والتي ليست جزءاً من علاقة تحوطية محددة، فإنه يعترف بفروقات العملة في قائمة الأرباح أو الخسائر الموحدة.

- فيما يتعلق بأدوات الدين المقاسة بالقيمة العادلة من خلال الدخل الشامل والتي هي ليست جزءاً من علاقة تحوطية محددة، فإنه يُعترف بفروقات الصرف على التكلفة المطفأة لأداة الدين في قائمة الأرباح أو الخسائر الموحدة. كما يُعترف بفروقات الصرف الأخرى في الدخل الشامل الموحد في احتياطي إعادة تقييم الإستثمارات.
- إن كانت المطلوبات المالية تمثل جزءاً من محفظة تُدار على أساس القيمة العادلة، وفقاً لاستراتيجية موثقة لإدارة المخاطر أو الاستثمار.
- إن كان هناك مشتق يتضمنه العقد المالي أو غير المالي الأساسي ولا يرتبط المشتق ارتباطاً وثيقاً بالعقد الأساسي.

### القيمة العادلة

إن أسعار الإغلاق ( شراء موجودات / بيع مطلوبات) بتاريخ القوائم المالية الموحدة في اسواق نشطة تمثل القيمة العادلة للأدوات المالية التي لها اسعار سوقية، في حال عدم توفر أسعار معلنة أو عدم وجود تداول نشط لبعض الأدوات المالية أو عدم نشاط السوق يتم تقدير قيمتها العادلة بعدة طرق منها:

- مقارنتها بالقيمة السوقية الحالية لأداة مالية مشابهة لها إلى حد كبير.
- تحليل التدفقات النقدية المستقبلية وخصم التدفقات النقدية المتوقعة بنسبة مستخدمة في أداة مالية مشابهة لها.
- نماذج تسعير الخيارات.

تهدف طرق التقييم إلى الحصول على قيمة عادلة تعكس توقعات السوق وتأخذ بالإعتبار العوامل السوقية وأية مخاطر أو منافع متوقعة عند تقدير قيمة الأدوات المالية، وفي حال وجود أدوات مالية يتعذر قياس قيمتها العادلة بشكل يعتمد عليه يتم إظهارها بالتكلفة بعد تنزيل أي تدني في قيمتها.

### الاستثمارات العقارية

تظهر الإستثمارات العقارية بالكلفة بعد تنزيل الإستهلاك المتراكم (باستثناء الأراضي). يتم تسجيل أي تدني في قيمتها في قائمة الأرباح أو الخسائر الموحدة. يتم تسجيل الإيرادات أو المصاريف التشغيلية لهذه الإستثمارات في قائمة الدخل الموحدة و/ أو قائمة إيرادات ومصروفات حملة الوثائق الموحدة. يتم استهلاك الاستثمارات العقارية (باستثناء الأراضي) بطريقة القسط الثابت على مدى العمر الإنتاجي المتوقع لها بمعدل استهلاك 2%-20% سنوياً.

يتم الحصول على تقييم للإستثمارات العقارية بما يتفق مع القرارات الصادرة عن وزارة الصناعة والتجارة والتموين وإدارة التأمين ويتم الإفصاح عن قيمتها العادلة في إيضاح الإستثمارات العقارية.

### النقد وما في حكمه

هو النقد والأرصدة النقدية التي تستحق خلال مدة ثلاثة أشهر وتتضمن: النقد والأرصدة لدى البنوك والمؤسسات المصرفية، وتنزل منه الأرصدة مقيدة السحب.

### إعادة التأمين ودمم معيدي التأمين

تقوم الشركة ضمن نشاطها العادي بعمليات إعادة التأمين الواردة والصادرة مع شركات التأمين وإعادة التأمين الأخرى وتتعرض لمستويات معينة من المخاطر في مناطق عديدة مع شركات التأمين وإعادة التأمين. تتضمن عمليات إعادة التأمين الحصة النسبية واتفاقيات تجاوز الخسائر وإعادة التأمين الإختياري وأشكال إعادة التأمين الأخرى بصورة تغطي بشكل أساسي جميع أنواع التأمين. لا تعفي عقود إعادة التأمين الشركة من إلتزاماتها لحاملي الوثائق، حيث أن فشل معيدي التأمين في الوفاء بإلتزاماتهم قد يؤدي إلى خسائر للشركة وبالتالي يتم تكوين مخصصات للمبالغ غير القابلة للتحصيل. تقدر المبالغ الممكن استردادها من معيد التأمين بطريقة تتناسب مع إلتزام الشركة لكل مطالبة.

تحتسب حصص معيدي التأمين من أقساط و اشتراكات التأمين والتعويضات المدفوعة والمخصصات الفنية وكافة الحقوق والالتزامات المترتبة عن إعادة التأمين بناء على العقود المبرمة بين الشركة ومعيدي التأمين ووفقاً لاساس الاستحقاق.

### التدني في قيمة موجودات إعادة التأمين

إذا كان هناك أي مؤشر يدل على إنخفاض في قيمة موجودات إعادة التأمين الخاصة بالشركة صاحبة العقود المعاد تأمينها، يتوجب على الشركة تخفيض القيمة الحالية لتلك العقود وتسجيل خسارة التدني في قائمة الدخل. يتم الاعتراف بالتدني في الحالات التالية فقط:

1. وجود دليل موضوعي نتيجة حدث حصل بعد تسجيل موجودات إعادة التأمين يؤكد على عدم قدرة الشركة على تحصيل كل المبالغ المستحقة تحت شروط العقود.
2. يوجد لذلك الحدث أثر يمكن قياسه بشكل واضح وموثوق على المبالغ التي ستقوم الشركة بتحصيلها من معيد التأمين.

### تكاليف اقتناء بوالص التأمين ووثائق التأمين التكافلي

تمثل تكاليف الاقتناء التكاليف التي تكبدها الشركة مقابل بيع أو اكتتاب أو بدء عقود تأمين تكافلي جديدة ويتم تسجيل تكاليف الاقتناء في قائمة الدخل الموحدة و/ أو قائمة إيرادات ومصروفات حملة الوثائق الموحدة.

## الممتلكات والمعدات

تظهر الممتلكات والمعدات بالتكلفة بعد تنزيل الاستهلاك المتراكم وأية خسائر تدني متراكمة، ويتم استهلاك الممتلكات والمعدات (باستثناء الأراضي) عندما تكون جاهزة للاستخدام بطريقة القسط الثابت على مدى العمر الإنتاجي المتوقع لها باستخدام النسب السنوية المئوية التالية، ويتم أخذ مصروف الاستهلاك في قائمة الأرباح أو الخسائر الموحدة:

%	
2	المباني
2	مكاتب
20 - 10	معدات أجهزة وأثاث
15	وسائط نقل
20 - 10	ديكورات

يتم احتساب إستهلاك الممتلكات والمعدات عندما تكون جاهزة للإستخدام للأغراض المنوي إستعمالها.

تظهر الممتلكات والمعدات، لإستعمال المجموعة، بالتكلفة بعد تنزيل أية خسائر تدني في قيمتها.

عندما يقل المبلغ الممكن استرداده من أي من الممتلكات والمعدات عن صافي قيمتها الدفترية فإنه يتم تخفيض قيمتها إلى القيمة الممكن استردادها وتم أخذ قيمة التدني في قائمة الأرباح أو الخسائر الموحدة.

يتم مراجعة العمر الإنتاجي للممتلكات والمعدات في نهاية كل عام، فإذا كانت توقعات العمر الإنتاجي تختلف عن التقديرات المعدة سابقا يتم تسجيل التغير في التقدير للسنوات اللاحقة باعتباره تغير في التقديرات.

تظهر الأرباح أو الخسائر الناتجة عن استبعاد أو حذف أي من الممتلكات والمعدات، والتي تمثل الفرق بين المبلغ المتحصل من البيع والقيمة الدفترية للأصل في قائمة الأرباح أو الخسائر الموحدة.

يتم استبعاد الممتلكات والمعدات عند التخلص منها أو عندما لا يعود أي منافع مستقبلية متوقعة من استخدامها أو من التخلص منها.

## الموجودات غير الملموسة

تظهر الموجودات غير الملموسة التي يتم الحصول عليها من خلال الإندماج بالقيمة العادلة في تاريخ الحصول عليها.

تظهر الموجودات غير الملموسة التي يتم الحصول عليها من خلال طريقة أخرى غير الإندماج بالتكلفة، ويتم تصنيفها على أساس عمرها الزمني أو لفترة غير محددة، ويتم إطفاء الموجودات غير الملموسة التي لها عمر زمني محدد خلال هذا العمر ويتم قيد الإطفاء في قائم الدخل الموحدة. أما الموجودات غير الملموسة التي عمرها الزمني غير محدد فيتم مراجعة التدني في قيمتها في تاريخ القوائم المالية الموحدة ويتم تسجيل أي تدني في قيمتها في قائمة الأرباح أو الخسائر الموحدة.

لا يتم رسملة الموجودات غير الملموسة الناتجة داخليا في الشركة ويتم تسجيلها في قائمة الأرباح أو الخسائر الموحدة في نفس السنة.

يتم مراجعة أية مؤشرات على تدني قيمة الموجودات غير الملموسة في تاريخ القوائم المالية الموحدة كذلك يتم مراجعة تقدير العمر الزمني لتلك الموجودات ويتم إجراء أية تعديلات على للسنوات اللاحقة.

يتم إطفاء الموجودات غير الملموسة على مدى عمرها الإنتاجي المقدر باستخدام نسب سنوية مئوية تتراوح 10-25 %، ويتم أخذ مصروف الاطفاء في قائمة الأرباح أو الخسائر الموحدة.

## الموجودات المالية المرهونة

وهي تلك الموجودات المالية المرهونة لصالح أطراف أخرى مع وجود حق للطرف الآخر بالتصرف فيها (بيع أو إعادة رهن). يستمر تقييم هذه الموجودات وفق السياسات المحاسبية المتبعة لتقييم كل منها حسب تصنيفه الأصلي.

## المخصصات

يتم الاعتراف بالمخصصات عندما يكون على الشركة إلتزامات في تاريخ قائمة المركز المالي الموحد ناشئة عن أحداث سابقة، وان تسديد الإلتزامات محتمل ويمكن قياس قيمتها بشكل يعتمد عليه.

تمثل المبالغ المعترف بها كمخصصات أفضل تقدير للمبالغ المطلوبة لتسوية الإلتزام كما في تاريخ القوائم المالية الموحدة، مع الأخذ بعين الاعتبار المخاطر وعدم التيقن المرتبط بالإلتزام. عندما يتم تحديد قيمة المخصص على أساس التدفقات النقدية المقدرة لتسوية الإلتزام الحالي، فان قيمته الدفترية تمثل القيمة الحالية لهذه التدفقات النقدية.

عندما يكون من المتوقع أن يتم استرداد بعض أو كافة المنافع الاقتصادية المطلوبة من أطراف أخرى لتسوية المخصص، يتم الاعتراف بالذمة المدينة ضمن الموجودات إذا كان استلام التعويضات فعليا مؤكدا ويمكن قياس قيمتها بشكل يعتمد عليه.



## • أولاً: المخصصات الفنية

يتم رصد المخصصات الفنية والاحتفاظ بها وفقاً لتعليمات إدارة التأمين وذلك كما يلي:

1. يحسب مخصص الاشتراكات غير المكتسبة لأعمال التأمينات العامة على أساس عدد الأيام المتبقية لانتهاء مدة وثيقة التأمين وعلى اعتبار إن عدد أيام السنة (365) يوم ويستثنى من ذلك إجازة التأمين البحري والنقل حيث يحسب على أساس الاشتراكات المكتسبة للوثائق السارية بتاريخ إعداد القوائم المالية الموحدة المقدمة وفقاً لأحكام القانون والأنظمة والتعليمات الصادرة بمقتضاة.
2. يحسب مخصص الادعاءات (المبلغة) بتحديد الحد الأقصى لقيمة التكاليف الإجمالية المتوقعة لكل ادعاء على حدة.
3. يحسب مخصص العجز في الاشتراكات ومخصص الإدعاءات غير المبلغ عنها بناء على خبرة الشركة وتقديراتها.
4. يحسب مخصص الاشتراكات غير المكتسبة لأعمال التأمين التكافلي بناء على خبرة الشركة وتقديراتها بالإضافة إلى الخبر الإكتواري.
5. يحسب المخصص الحسابي لوثائق التأمين على الحياة وفقاً لمعادلات اكتوارية تجري مراجعتها دورياً من قبل خبير إكتواري مستقل.

## • ثانياً - مخصص تعويض نهاية الخدمة

يتم احتساب مخصص تعويض نهاية الخدمة للموظفين وفقاً لسياسة الشركة التي تتوافق مع قانون العمل الأردني.

يتم تسجيل التعويضات السنوية المدفوعة للموظفين الذين يتركون الخدمة على حساب مخصص تعويض نهاية الخدمة عند دفعها، ويتم أخذ مخصص للإلتزامات المترتبة على المجموعة عن تعويض نهاية الخدمة للموظفين في قائمة الأرباح أو الخسائر الموحدة.

## إختبار كفاية الإلتزام

يتم بتاريخ قائمة المركز المالي الموحد تقييم كفاية وملاءمة مطلوبات التأمين وذلك عن طريق احتساب القيمة الحالية للتدفقات النقدية المستقبلية الخاصة بعقود التأمين القائمة.

إذا أظهر التقييم أن القيمة الحالية لمطلوبات التأمين (نفقات شراء مختلفة أقل ملاءمة وأصول غير ملموسة ذات علاقة)، غير كافية بالمقارنة مع التدفقات النقدية المستقبلية المتوقعة عندها يتم إدراج كامل قيمة النقص في قائمة الأرباح أو الخسائر الموحدة.

## ضريبة الدخل

يمثل مصاريف الضرائب مبالغ الضرائب المستحقة والضرائب المؤجلة. وتحسب مصاريف الضرائب المستحقة على أساس الأرباح الخاضعة للضريبة، وتختلف الأرباح الخاضعة للضريبة عن الأرباح المعلنة في قائمة الأرباح أو الخسائر الموحدة لأن الأرباح المعلنة تشمل إيرادات غير خاضعة للضريبة أو مصاريف غير قابلة للتنزيل في السنة المالية وإنما في سنوات لاحقة أو الخسائر المتراكمة المقبولة ضريبياً أو بنود ليست خاضعة أو مقبولة للتنزيل لأغراض ضريبية.

تحسب الضرائب بموجب النسب الضريبية المقررة بموجب القوانين والأنظمة والتعليمات في البلدان التي تعمل بها الشركة.

## الضرائب المؤجلة

إن الضرائب المؤجلة هي الضرائب المتوقع دفعها أو استردادها نتيجة الفروقات الزمنية المؤقتة بين قيمة الموجودات أو المطلوبات في القوائم المالية الموحدة والقيمة التي يتم احتساب الربح الضريبي على أساسها. يتم احتساب الضرائب باستخدام طريقة الإلتزام بقائمة المركز المالي الموحد وتحسب الضرائب المؤجلة وفقاً للنسب الضريبية التي يتوقع تطبيقها عند تسوية الإلتزام الضريبي أو تحقيق الموجودات الضريبية المؤجلة.

يتم مراجعة رصيد الموجودات الضريبية المؤجلة في تاريخ القوائم المالية الموحدة ويتم تخفيضها في حالة توقع عدم إمكانية الإستفادة من تلك الموجودات الضريبية جزئياً أو كلياً أو بتسديد الإلتزام الضريبي أو انتفاء الحاجة له.

## تكاليف اصدار أو شراء أسهم شركة التأمين

يتم قيد أي تكاليف ناتجة عن اصدار أو شراء أسهم الشركة على الأرباح المدورة (بالصافي بعد الأثر الضريبي لهذه التكاليف). وإذا لم تستكمل عملية الإصدار أو الشراء فيتم قيد هذه التكاليف كمصاريف على قائمة الدخل الموحد.

## التقاص

يتم اجراء تقاص بين الموجودات المالية والمطلوبات المالية واطهار المبلغ الصافي في قائمة المركز المالي الموحدة فقط عندما تتوفر الحقوق القانونية الملزمة وكذلك عندما يتم تسويتها على أساس التقاص أو يكون تحقق الموجودات وتسوية المطلوبات في نفس الوقت.



## تحقق الإيرادات

### • أولاً - عقود التأمين التكافلي

يتم تسجيل اشتراكات التأمين التكافلي الناتجة عن عقود التأمين التكافلي كإيرادات للسنة (أقساط اشتراكات تأمين مكتسبة) على أساس الفترات الزمنية المستحقة وبما يتناسب مع فترة التغطية التأمينية. يتم تسجيل اشتراكات التأمين التكافلي غير المكتسبة من خلال عقود تأمين كما بتاريخ القوائم المالية الموحدة ضمن المطلوبات وكاشتراكات تأمين غير مكتسبة.

يتم قيد الإمداعات ومصاريف تسويات الخسائر المتكبدة من التأمين التكافلي ضمن قائمة إيرادات ومصرفات حملة الوثائق الموحدة على أساس قيمة الإلتزام المتوقع للتعويض العائد إلى حملة عقد التأمين التكافلي أو إلى أطراف أخرى متضررة.

يتم قيد الإمداعات ومصاريف تسويات الخسائر المترتبة من التأمينات العامة ضمن قائمة الأرباح أو الخسائر الموحدة على أساس قيمة الإلتزام المتوقع للتفويض العائد إلى حملة عقد التأمين أو إلى أطراف متضررة أخرى.

### • ثانياً - إيرادات التوزيعات والعوائد

يتم تحقق إيرادات التوزيعات من الإستثمارات عندما ينشأ حق للمساهمين بإستلام دفعات عن توزيعات الأرباح وذلك عند اقرارها من الهيئة العامة للمساهمين.

يتم إحتساب إيرادات العوائد وفقاً لأساس الاستحقاق، على أساس الفترات الزمنية المستحقة والمبالغ الأصلية ومعدل العائد المكتسب.

### • ثالثاً - إيرادات الإيجارات

يتم الاعتراف بإيرادات الإيجارات من الإستثمارات العقارية بعقود إيجار تشغيلية بطريقة القسط الثابت على مدة تلك العقود، يتم الإعتراف بالمصاريف الأخرى بناءً على أساس الإستحقاق.

## الاعتراف بالمصاريف

يتم اطفاء كافة العمولات والتكاليف الأخرى للحصول على وثائق التأمين الجديدة أو المجددة في قائمة إيرادات ومصرفات حملة الوثائق الموحدة في سنة حدوثها. ويتم الإعتراف بالمصاريف الأخرى بناءً على أساس الإستحقاق.

## تعويضات التأمينات العامة والتأمين التكافلي

تمثل تعويضات التأمينات العامة والتأمين التكافلي الادعاءات المدفوعة خلال السنة والتغير في مخصص الادعاءات.

تشمل تعويضات التأمينات العامة والتأمين التكافلي كل المبالغ المدفوعة خلال العام، سواء كانت تخص السنة الحالية أو الفترة السابقة. تمثل الادعاءات تحت التسوية أعلى قيمة مقدرة لتسوية كافة الادعاءات الناتجة عن أحداث حصلت قبل تاريخ القوائم المالية الموحدة ولكن لم يتم تسويتها حتى تاريخه. يتم إحتساب الادعاءات تحت التسوية على أساس أفضل معلومات متوفرة في تاريخ اغلاق القوائم المالية الموحدة وتشمل مخصص للادعاءات غير المبلغة.

## تعويضات الحطام والتنازل

يتم الأخذ في الإعتبار العائد المتوقع من الحطام وتعويضات التنازل عند قياس الإلتزام لمقابلة الإمداعات.

## المصاريف الإدارية والعمومية و نفقات الموظفين

### • أولاً - المصاريف الإدارية والعمومية - التأمين التكافلي

تعتبر المصاريف الإدارية والعمومية مصاريف خاصة بأصحاب حقوق الملكية ولا يتم توزيعها على حسابات الإكتتابات.

يتم تحميل حسابات الإكتتاب بقيمة الأجرة المعلومة التي يتم تحديدها في بداية كل عام من قبل هيئة الرقابة الشرعية للشركة.

### • ثانياً - نفقات الموظفين - التأمين التكافلي

تعتبر نفقات الموظفين مصاريف خاصة بأصحاب حقوق الملكية ولا يتم توزيعها على حسابات الاكتتابات.

## احتياطي تغطية العجز (مخصص الطوارئ)

هو مبلغ يتم اقتطاعه بنسبة 20 ٪ من كل من فائض الفترة لحملة الوثائق وحصة حملة الوثائق من ربح بيع موجودات مالية بالقيمة العادلة من خلال الدخل الشامل الآخر بغرض تغطية العجز الذي قد يحصل في فترات مالية مستقبلية وذلك في حال عدم وجود عجز متراكم وهو غير قابل للتوزيع على حملة الوثائق، وبحيث لا يتجاوز مبلغ احتياطي تغطية العجز إجمالي المخصصات الفنية. في حال التصفية يتم توزيع احتياطي تغطية العجز (مخصص الطوارئ) على وجوه الخير مع إعطاء الأولوية لسداد القرض الحسن إن وجد.

#### • اسس تحديد الفائض التأميني

الفائض التأميني هو ما يتبقى من مجموع الاشتراكات المحصلة وعوائد استثماراتها وأي إيرادات أخرى، بعد خصم التعويضات المدفوعة للمشتركين والمخصصات الفنية والاحتياطيات وحصة أصحاب حقوق الملكية مقابل إدارة كل من أعمال التأمين التكافلي وأنشطة الاستثمار وسائر المصروفات الخاصة بصندوق حملة الوثائق.

تقوم الشركة باحتساب الفائض التأميني على أساس اعتبار جميع أنواع التأمين التكافلي المختلفة وحدة واحدة.

#### • اسس توزيع الفائض التأميني

يعتبر الفائض التأميني حق لحملة الوثائق وهو مملوك لهم ملكاً مشتركاً ولا يجوز لأصحاب حقوق الملكية المشاركة في هذا الفائض.

تم توزيع الفائض التأميني على جميع حملة الوثائق بنسبة اشتراكهم دون تفرقة بين من حصل على تعويضات ومن لم يحصل خلال الفترة المالية.

تحتفظ الشركة بالمبالغ التي تقرر توزيعها ولم يتم المطالبة بها من قبل حملة الوثائق في حساب منفصل ويتم إظهاره ضمن حقوق حملة الوثائق على أن يتم تحويله إلى احتياطي تغطية العجز (مخصص الطوارئ) بعد أخذ موافقة هيئة الرقابة الشرعية وفقاً لما تراه هيئة الرقابة الشرعية مناسباً.

في حال التصفية يتم توزيع الفائض التأميني الخاص بالفترة التي تمت فيها التصفية على حملة الوثائق فيما يتم توزيع الفائض غير المطالب به للفترات السابقة إن وجد على أوجه الخير مع إعطاء الأولوية لسداد القرض الحسن إن وجد.

#### • طرق تغطية عجز صندوق حملة الوثائق

في حال وجود عجز في صندوق حملة الوثائق يتم تغطية هذا العجز من احتياطي تغطية العجز (مخصص الطوارئ) إن وجد، وفي حال عدم كفاية الاحتياطي لتغطية العجز يلتزم أصحاب حقوق الملكية بتقديم قرض حسن لتغطية كامل العجز، وتحتفظ الشركة بمخصص بالكامل مقابل هذه القروض.

#### المعاملات التي لا تنسجم مع أحكام الشريعة

تلتزم الشركة بمراعاة أحكام الشريعة الإسلامية في كافة تعاملاتها والإفصاح عن الإيرادات والمكاسب التي لا تنسجم مع أحكام الشريعة الإسلامية.

يتم تسجيل الإيرادات والمكاسب التي لا تنسجم مع أحكام الشريعة الإسلامية في حساب خاص يظهر في القوائم المالية الموحدة ضمن الأرصدة الدائنة الأخرى (مطلوبات أصحاب حقوق الملكية) ولا يتم تسجيله في قائمة الإيرادات و المصاريف الموحدة ويتم التصرف من هذا الحساب على أوجه الخير وفق ما تقرره هيئة الرقابة الشرعية.

#### استثمار موجودات حملة الوثائق و موجودات اصحاب حقوق الملكية

تلتزم الشركة بالمبادئ الأساسية للتأمين التكافلي حيث تحتفظ الشركة بسجلات وقيود منفصلة وبشكل تام لكل من حملة الوثائق وأصحاب حقوق الملكية.

تقوم الشركة بتحديد نسبة الاقتطاع من الاشتراكات لغاية الاستثمار وفقاً لموازنتها السنوية والتدفقات النقدية المستقبلية المتوقعة لكل فترة مالية.

#### العملات الأجنبية

لغرض القوائم المالية الموحدة، يُعبر عن النتائج والوضع المالي لكل شركة من المجموعة بوحدة العملة الوظيفية للشركة، وعملة العرض للقوائم المالية الموحدة.

يتم إعداد القوائم المالية المنفصلة للشركات التابعة، وتُعرض القوائم المالية المنفصلة لكل شركة من المجموعة بعملة الوظيفة الاقتصادية الرئيسية التي تعمل فيها. تُسجل المعاملات بعملات غير عملتها الوظيفية للشركة وفقاً لأسعار الصرف السائدة في تواريخ تلك المعاملات. وفي تاريخ قائمة المركز المالي، يعاد تحويل الموجودات والمطلوبات المالية بالعملات الأجنبية وفقاً لأسعار الصرف السائدة في ذلك التاريخ. كما تحول البنود غير النقدية المدرجة بالقيمة العادلة والمسجلة بالعملات الأجنبية وفقاً لأسعار الصرف السائدة في تاريخ تحديد القيمة العادلة. لا يتم إعادة تصنيف تحويل البنود غير النقدية التي تقاس بالتكلفة التاريخية بعملة أجنبية.

تُسجل فروقات الصرف في قائمة الأرباح أو الخسائر الموحدة في الفترة التي تنشأ فيها باستثناء:

- فروقات أسعار صرف العملات الأجنبية على المعاملات التي تم من أجل التحوط لمخاطر عملات أجنبية.
- فروقات أسعار صرف العملات الأجنبية على البنود النقدية المطلوبة من / إلى عملية أجنبية التي من غير المخطط تسويتها أو من غير المحتمل تسويتها في المستقبل القريب (وبالتالي تشكل هذه الفروقات جزءاً من صافي الاستثمار في العملية الأجنبية)، والتي يُعترف بها مبدئياً في حساب الدخل الشامل الآخر الموحد ويعاد تصنيفها من حقوق الملكية إلى قائمة الدخل عند البيع أو التصرف الجزئي بصافي الاستثمار.

ومن أجل عرض القوائم المالية الموحدة، يتم تحويل موجودات ومطلوبات العمليات الأجنبية للشركة وفقاً لأسعار الصرف السائدة في تاريخ قائمة المركز المالي. كما تحول الإيرادات وفقاً لمتوسط أسعار الصرف للفترة، ما لم تتغير أسعار الصرف تغيراً كبيراً خلال تلك الفترة، وفي هذه الحالة تُستخدم أسعار الصرف في تاريخ المعاملات. كما تُستدرك فروقات التحويل الناشئة، إن وجدت، في قائمة الدخل الشامل الموحد وتجمع في بند منفصل لحقوق الملكية.

عند إستبعاد عمليات أجنبية (أي التخلص من كامل حصة الشركة من عمليات أجنبية، أو الناتج من فقدان السيطرة على شركة تابعة ضمن عمليات أجنبية أو الاستبعاد الجزئي بحصه في ترتيب مشترك أو شركة زميلة ذات طابع اجنبي تصبح فيها الحصة المحتفظ بها أصلاً مالياً)، فإنه يعاد تصنيف جميع فروقات أسعار صرف العملات الأجنبية المتراكمة في البند المنفصل تمثل حقوق الملكية بخصوص تلك العملية العائدة لمالكي الشركة إلى قائمة الأرباح أو الخسائر الموحدة.

بالإضافة لذلك، فيما يتعلق بالتخلص الجزئي من شركة تابعة تتضمن عمليات أجنبية لا ينتج عنها فقدان شركة للسيطرة على الشركة التابعة، تعاد حصتها من فروقات الصرف المتراكمة إلى صافي الدخل الشامل الموحد بنسبة التي تم استبعادها ولا يعترف بها في قائمة الأرباح أو الخسائر الموحدة. أما بخصوص جميع التصفيات الجزئية الأخرى (مثل التصفيات الجزئية للشركات الحليفة أو المشاريع المشتركة التي لا تؤدي إلى فقدان الشركة لتأثير مهم أو سيطرة مشتركة)، فإنه يعاد تصنيف الحصة من فروقات الصرف المتراكمة إلى قائمة الأرباح أو الخسائر الموحدة.

## عقود الإيجار

### المجموعة كمستأجر

تقوم المجموعة بتقييم ما إذا كان العقد يحتوي على إيجار عند البدء في العقد. تعترف المجموعة بموجودات حق الاستخدام والتزامات الإيجار المقابلة فيما يتعلق بجميع ترتيبات الإيجار التي يكون فيها المستأجر، باستثناء عقود الإيجار قصيرة الأجل (المعرّفة على أنها عقود إيجار مدتها 12 شهراً أو أقل) وعقود إيجار الأصول ذات القيمة المنخفضة، وبالنسبة لهذه العقود، تقوم المجموعة بالإعتراف بمدفوعات الإيجار كمصروف تشغيلي على أساس القسط الثابت على مدى فترة عقد الإيجار ما لم يكن أساس منتظم آخر أكثر تمثيلاً للنمط الزمني الذي يتم فيه الاستفادة من المنافع الاقتصادية من الأصول المستأجرة.

يتم قياس التزام الإيجار مبدئياً بالقيمة الحالية لمدفوعات الإيجار التي لم يتم دفعها في تاريخ البدء في عقد الإيجار، مخصومة باستخدام السعر الضمني في عقد الإيجار، وإذا تعذر تحديد هذا المعدل بسهولة، تقوم الشركة باستخدام معدل إقتراضه الإضافي.

تشمل مدفوعات الإيجار المدرجة في قياس التزام الإيجار ما يلي:

- مدفوعات الإيجار الثابتة (متضمنة في جوهرها على مدفوعات ثابتة)، مطروحاً منها حوافز الإيجار مستحقة القبض؛
- مدفوعات الإيجار المتغيرة التي تعتمد على مؤشر أو معدل، تقاس في البداية باستخدام المؤشر أو المعدل في تاريخ البدء بالعقد؛
- المبلغ المتوقع أن يدفعه المستأجر بموجب ضمانات القيمة المتبقية؛
- سعر ممارسة خيارات الشراء، إذا كان المستأجر على يقين معقول من ممارسة الخيارات؛ و
- دفع غرامات إنهاء العقد، إذا كان عقد الإيجار يعكس ممارسة خيار إنهاء عقد الإيجار.

يتم عرض التزامات الإيجار كبند منفصل في قائمة المركز المالي الموحد.

يتم لاحقاً قياس التزامات الإيجار من خلال زيادة القيمة الدفترية لعكس الفائدة على التزامات الإيجار (باستخدام طريقة الفائدة الفعالة) وبتخفيض القيمة الدفترية لتعكس مدفوعات الإيجار المدفوعة.

يتم إعادة قياس التزامات الإيجار (وإجراء تعديل مماثل لموجودات حق الاستخدام ذي الصلة) كلما:

- تم تغيير مدة الإيجار أو أن هناك حدث أو تغيير هام في الظروف التي تؤدي إلى تغيير في تقييم ممارسة خيار الشراء، وفي هذه الحالة يتم إعادة قياس التزامات الإيجار عن طريق خصم مدفوعات الإيجار المعدلة باستخدام معدل الخصم المعدل.
- تتغير مدفوعات الإيجار بسبب التغييرات في مؤشر أو معدل أو تغيير في المدفوعات المتوقعة بموجب القيمة المتبقية المضمونة، وفي هذه الحالات يتم إعادة قياس التزام الإيجار عن طريق خصم مدفوعات الإيجار المعدلة باستخدام معدل خصم غير متغير (ما لم تتغير مدفوعات الإيجار بسبب التغيير في سعر الفائدة العائم، وفي هذه الحالة يتم استخدام معدل الخصم المعدل).
- يتم تعديل عقد الإيجار ولا يتم المحاسبة عن تعديل عقد الإيجار كعقد إيجار منفصل، وفي هذه الحالة يتم إعادة قياس التزام الإيجار بناءً على مدة عقد الإيجار المعدل عن طريق خصم مدفوعات الإيجار المعدلة باستخدام معدل الخصم المعدل بالسعر الفعلي بتاريخ التعديل.

يتم إستهلاك موجودات حق الاستخدام على مدى مدة عقد الإيجار أو العمر الإنتاجي للأصل (أيهما أقصر). إذا كان عقد الإيجار ينقل ملكية الأصل الأساسي أو تكلفة حق الاستخدام، والذي يعكس أن الشركة يتوقع ممارسة خيار الشراء، فإن قيمة حق الاستخدام ذات الصلة يتم إستهلاكها على مدى العمر الإنتاجي للأصل. ويبدأ الاستهلاك في تاريخ بداية عقد الإيجار.



يتم عرض موجودات حق الاستخدام كبند منفصل في قائمة المركز المالي الموحد.

تطبق المجموعة المعيار المحاسبي الدولي رقم (36) لتحديد ما إذا كانت قيمة حق الاستخدام قد انخفضت قيمتها وتحسب أي خسائر انخفاض في القيمة كما هو موضح في سياسة «الممتلكات والمعدات».

لا يتم تضمين الإيجارات المتغيرة التي لا تعتمد على مؤشر أو معدل في قياس التزامات الإيجار وموجودات حق الاستخدام. يتم إدراج المدفوعات ذات الصلة كمصروف في الفترة التي يحدث فيها الحدث أو الشرط الذي يؤدي إلى هذه المدفوعات ويتم تضمينها في «نفقات أخرى» في قائمة الأرباح أو الخسائر الموحدة.

### الشركة كمؤجر

تقوم المجموعة بالدخول في عقود إيجار كمؤجر فيما يتعلق ببعض عقاراته الاستثمارية.

يتم تصنيف عقود الإيجار التي تكون المجموعة فيها مؤجراً كإيجارات تمويل أو تشغيل. في حال كانت شروط عقد الإيجار تنقل كل مخاطر ومنافع الملكية إلى المستأجر، يتم تصنيف العقد على أنه عقد إيجار تمويلي ويتم تصنيف جميع عقود الإيجار الأخرى كعقود الإيجار التشغيلية.

عندما تكون المجموعة مؤجراً وسيطاً، فهو يمثل عقد الإيجار الرئيسي والعقد من الباطن كعقدين منفصلين. يتم تصنيف عقد الإيجار من الباطن على أنه تمويل أو عقد إيجار تشغيلي بالرجوع إلى أصل حق الاستخدام الناشئ عن عقد الإيجار الرئيسي.

يتم الاعتراف بإيرادات التأجير من عقود الإيجار التشغيلية على أساس القسط الثابت على مدى فترة عقد الإيجار ذي الصلة. تضاف التكاليف المباشرة الأولية المتكبدة في التفاوض وترتيب عقد إيجار تشغيلي إلى القيمة الدفترية للأصل المؤجر ويتم الاعتراف بها على أساس القسط الثابت على مدى فترة الإيجار.

يتم الاعتراف بالمبالغ المستحقة على المستأجرين بموجب عقود الإيجار التمويلي كذمم مدينة بمبلغ صافي استثمار الشركة في عقود الإيجار. يتم تخصيص إيرادات عقود التأجير التمويلي للفترة المحاسبية لتعكس معدل عائد دوري ثابت على صافي استثمار الشركة القائم فيما يتعلق بعقود الإيجار.

عندما يتضمن العقد مكونات تأجير ومكونات أخرى غير التأجير، تطبق الشركة المعيار الدولي لإعداد التقارير المالية رقم (15) لتوزيع المبالغ المستلمة أو التي ستم إستلامها بموجب العقد لكل مكون.

### 3 -تطبيق معايير التقارير المالية الدولية الجديدة والمعدلة

#### أ - تعديلات لم ينتج عنها اثر جوهري على القوائم المالية الموحدة للشركة:

تم اتباع معايير التقارير المالية الدولية الجديدة والمعدلة التالية والتي أصبحت سارية المفعول للفترة المالية التي تبدأ في أو بعد أول كانون الثاني 2020 أو بعد ذلك التاريخ، في اعداد القوائم المالية الموحدة للشركة، والتي لم تؤثر بشكل جوهري على المبالغ والافصاحات الواردة في القوائم المالية الموحدة للسنة والسنوات السابقة، علماً بأنه قد يكون لها تأثير على المعالجة المحاسبية للمعاملات والترتيبات المستقبلية.

المعايير الجديدة والمعدلة	التعديلات على معايير التقارير المالية الدولية الجديدة والمعدلة
تعديلات على المعيار الدولي لإعداد التقارير المالية رقم (9) الأدوات المالية، ومعيار المحاسبة الدولي رقم (39) الأدوات المالية: التحقق والقياس والمعيار الدولي لإعداد التقارير المالية رقم (7) إفصاحات الأدوات المالية المتعلقة بإصلاح معيار سعر الفائدة	إن هذه التعديلات تعمل على تعديل متطلبات معينة تتعلق بمحاسبة التحوط بحيث تُطبق المنشآت تلك المتطلبات على افتراض أن معيار سعر الفائدة الذي تستند إليه التدفقات النقدية المتحوطة والتدفقات النقدية من أداة التحوط لن يتغير نتيجة لإصلاح معيار سعر الفائدة؛ كما ان هذه التعديلات إلزامية لجميع علاقات التحوط التي تتأثر مباشرةً بإصلاح معيار سعر الفائدة؛ لا يُقصد بهذه التعديلات تقديم إعفاء من أي عواقب أخرى ناشئة عن إصلاح معيار سعر الفائدة (إذا لم تُعد علاقة التحوط تفي بمتطلبات محاسبة التحوط لأسباب أخرى غير تلك المحددة في التعديلات، فيجب وقف محاسبة التحوط)؛ تتطلب هذه التعديلات إفصاحات محددة حول مدى تأثير علاقات التحوط الخاصة بالمنشآت بتلك التعديلات.



المعايير الجديدة والمعدلة	التعديلات على معايير التقارير المالية الدولية الجديدة والمعدلة
تعديل على المعيار الدولي لإعداد التقارير المالية رقم (3) «اندماج الأعمال» فيما يتعلق بتعريف الأعمال	<p>إن التعديلات في تعريف الأعمال (التعديلات على المعيار الدولي لإعداد التقارير المالية رقم (3)) هي تغييرات على الملحق (أ)، المصطلحات المحددة، وإرشادات التطبيق والأمثلة التوضيحية للمعيار الدولي لإعداد التقارير المالية رقم (3) فقط. إن هذه التعديلات:</p> <ul style="list-style-type: none"> <li>• توضح أنه حتى يتم اعتبار مجموعة الأنشطة والموجودات التي تم الاستحواذ عليها على أنها أعمال، فإنه يجب أن تتضمن، على الأقل، مداخلات وعملية جوهرية تساهمان معاً إلى حد كبير في القدرة على إنشاء المخرجات؛</li> <li>• تُضيق نطاق تعريف الأعمال والمخرجات من خلال التركيز على السلع والخدمات المقدمة للعملاء وإزالة الإشارة إلى القدرة على خفض التكاليف؛</li> <li>• تضيف إرشادات وأمثلة توضيحية لمساعدة المنشآت على تقييم ما إذا كان قد تم الاستحواذ على عملية جوهرية؛</li> <li>• تزيل الحاجة إلى تقييم ما إذا كان المشاركون في السوق قادرين على استبدال أي مداخلات أو عمليات مفقودة والاستمرار في إنتاج المخرجات؛</li> <li>• تُضيف اختبار تركيز اختيارياً يسمح بإجراء تقييم مبسط حول ما إذا كانت مجموعة الأنشطة والموجودات المستحوذ عليها لا تعتبر أعمالاً.</li> </ul>

المعايير الجديدة والمعدلة	التعديلات على معايير التقارير المالية الدولية الجديدة والمعدلة
تعديلات على الإشارات إلى الإطار المفاهيمي في معايير التقارير المالية الدولية - تعديلات على المعيار الدولي لإعداد التقارير المالية رقم (2) المدفوعات على أساس الأسهم، والمعيار الدولي لإعداد التقارير المالية رقم (3) اندماج الأعمال، والمعيار الدولي لإعداد التقارير المالية رقم (6) استكشاف الموارد المعدنية وتقييمها، والمعيار الدولي لإعداد التقارير المالية رقم (14) الحسابات المؤجلة التنظيمية، ومعيار المحاسبة الدولي رقم (1) عرض البيانات المالية، ومعيار المحاسبة الدولي رقم (8) السياسات المحاسبية والتغييرات في التقديرات والأخطاء المحاسبية، ومعيار المحاسبة الدولي رقم (34) التقارير المالية المرحلية، ومعيار المحاسبة الدولي رقم (37) المخصصات والالتزامات المحتملة والأصول المحتملة، ومعيار المحاسبة الدولي رقم (38) الأصول غير الملموسة، وتفسير لجنة تفسيرات التقارير المالية الدولية رقم (12) ترتيبات امتياز الخدمة، وتفسير لجنة تفسيرات المعايير الدولية للتقارير المالية رقم (19) إطفاء الالتزامات المالية بأدوات حقوق الملكية، وتفسير لجنة تفسيرات المعايير الدولية للتقارير المالية رقم (20) تكاليف التجريد في مرحلة الإنتاج لمنجم سطحي، وتفسير لجنة تفسيرات المعايير الدولية للتقارير المالية رقم (22) معاملات العملات الأجنبية والاعتبارات المسبقة، وتفسير لجنة التفسيرات القياسية رقم (32) الأصول غير الملموسة - تكاليف الموقع الإلكتروني لتحديث تلك التصريحات فيما يتعلق بالإشارات والاقتباسات من الإطار، أو، في حال الإشارة إلى إصدار مختلف من الإطار المفاهيمي، توضيح ذلك.	<p>طبقت المجموعة التعديلات على معايير التقارير المالية الدولية (2) و (6) و (15)؛ ومعيار المحاسبة الدولية (1) و (8) و (34) و (37) و (38)؛ وتفسيرات اللجنة الدولية لتفسير التقارير المالية ذات الأرقام (12) و (19) و (20) و (22)؛ وتفسير لجنة التفسيرات القياسية رقم (21) في السنة الحالية.</p>

**ب. معايير التقارير المالية الدولية الجديدة والمعدلة الصادرة وغير سارية المفعول بعد:**

لم تطبق الشركة المعايير الدولية للتقارير المالية الجديدة والمعدلة الواردة أدناه الصادرة لكن غير سارية المفعول بعد كما بتاريخ القوائم المالية الموحدة وتفصيلها كما يلي:

سارية المفعول للفترات السنوية التي تبدأ في أو بعد	المعايير الجديدة والمعدلة
أول كانون الثاني 2021	<p>إصلاح معيار سعر الفائدة - المرحلة (2) (تعديلات على المعيار الدولي لإعداد التقارير المالية رقم (9) الأدوات المالية، ومعيار المحاسبة الدولي رقم (39) الأدوات المالية: الاعتراف والقياس، والمعيار الدولي لإعداد التقارير المالية رقم (7) إفصاحات الأدوات المالية، والمعيار الدولي لإعداد التقارير المالية رقم (4) عقود التأمين، والمعيار الدولي لإعداد التقارير المالية رقم (16) عقود الإيجار)</p> <p>تُقدم التعديلات في معيار سعر الفائدة - المرحلة (2) (تعديلات على المعيار الدولي لإعداد التقارير المالية رقم (9) ومعيار المحاسبة الدولي رقم (39) والمعايير الدولية لإعداد التقارير المالية ذات الأرقام (7) و (4) و (16)) وسيلة عملية للتعديلات التي يتطلبها الإصلاح، وتوضح أن محاسبة التحوط لم تُوقَف فقط بسبب إصلاح معيار سعر الفائدة وإدخال الإفصاحات التي تسمح للمستخدمين بفهم طبيعة ومدى المخاطر الناشئة عن إصلاح معيار سعر الفائدة الذي تتعرض له المنشأة وكيفية إدارة المنشأة لتلك المخاطر بالإضافة إلى تقدم المنشأة في التحول من إصلاحات معيار سعر الفائدة إلى معدلات مرجعية بديلة، وكيفية إدارة المنشأة لهذا الانتقال</p>
أول كانون الثاني 2022	<p>تعديلات على المعيار الدولي لإعداد التقارير المالية رقم (3): اندماج الأعمال المتعلقة بالإشارة إلى الإطار المفاهيمي.</p> <p>تعمل التعديلات على تحديث مرجع قديم للإطار المفاهيمي في المعيار الدولي لإعداد التقارير المالية رقم (3) دون تغيير المتطلبات في المعيار إلى حد كبير.</p>

المعايير الجديدة والمعدلة	التعديلات على معايير التقارير المالية الدولية الجديدة والمعدلة
تعديلات على معيار المحاسبة الدولي رقم (1) عرض البيانات المالية ومعيار المحاسبة الدولي رقم (8) السياسات المحاسبية والتغييرات في التقديرات المحاسبية والأخطاء فيما يتعلق بتعريف المادية	<p>تجدر الإشارة على وجه الخصوص إلى ثلاثة جوانب جديدة للتعريف الجديد:</p> <ul style="list-style-type: none"> <li>• التعتيم. ركز التعريف الحالي فقط على حذف المعلومات أو تحريفها، إلا أن المجلس خُصص إلى أنه قد يكون لإبهام المعلومات الجوهرية بمعلومات يمكن حذفها تأثير مماثل. وعلى الرغم من أن مصطلح التعتيم جديد في التعريف، إلا أنه كان بالفعل جزءاً من معيار المحاسبة الدولي رقم (1) (معيار المحاسبة الدولي 1.30) من المتوقع - في حدود المعقول - أنه قد يكون لها تأثير. أشار التعريف الحالي إلى «قد يكون لها تأثير» والذي شعر المجلس أنه قد يُفهم على أنه يتطلب الكثير من المعلومات، إذ أن أي شيء تقريباً «قد يكون» له تأثير على قرارات بعض مستخدمي القوائم المالية حتى وإن كانت احتمالية ذلك بعيدة.</li> <li>• المستخدمون الرئيسيون. أشار التعريف الحالي فقط إلى «المستخدمين» الذين يخشى المجلس أيضاً أنه قد يُفهم على نطاق واسع جداً وأنه يتطلب مراعاة جميع المستخدمين المحتملين للقوائم المالية عند تحديد المعلومات التي يجب الإفصاح عنها.</li> </ul>
تعديلات على المعيار الدولي لإعداد التقارير المالية رقم (16) عقود الإيجار المتعلقة بامتيازات الإيجار المتعلقة بجائحة كورونا (كوفيد-19).	<p>يوفر التعديل للمستأجرين إعفاءً من تقييم ما إذا كان امتياز الإيجار المتعلق بجائحة كورونا (كوفيد-19) يعد تعديلاً على عقد الإيجار.</p>

سارية المفعول للفترات السنوية التي تبدأ في أو بعد	المعايير الجديدة والمعدلة
أول كانون الثاني 2022	تعديلات على معيار المحاسبة الدولي رقم (16) الممتلكات والآلات والمعدات المتعلقة بالمتحصلات قبل الاستخدام المقصود. تحظر التعديلات الخصم من تكلفة أي بند من بنود الممتلكات والآلات والمعدات أي عائدات من بيع الأصناف المنتجة أثناء إحضار ذلك الأصل إلى الموقع وتهيئته لحالته اللازمة ليكون قادراً على التشغيل بالطريقة التي إرتأتها الإدارة. وبدلاً من ذلك، تعترف المنشأة بعائدات بيع هذه البنود، وتكلفة إنتاجها، في الربح أو الخسارة.
أول كانون الثاني 2022	تعديلات على معيار المحاسبة الدولي رقم (37) المخصصات والالتزامات المحتملة والأصول المحتملة المتعلقة بالعقود المثقلة بالتزامات - تكلفة الوفاء بالعقد. تحدد التعديلات أن «تكلفة تنفيذ» العقد تشمل «التكاليف التي تتعلق مباشرة بالعقد». يمكن أن تكون التكاليف التي تتعلق مباشرة بالعقد إما تكاليف إضافية للوفاء بهذا العقد (من الأمثلة على ذلك العمالة المباشرة والمواد) أو تخصيص التكاليف الأخرى التي تتعلق مباشرة بتنفيذ العقود (من الأمثلة على ذلك تخصيص رسوم الإستهلاك لبند من الممتلكات والآلات والمعدات المستخدمة في تنفيذ العقد).

سارية المفعول للفترات السنوية التي تبدأ في أو بعد	المعايير الجديدة والمعدلة
أول كانون الثاني 2022	التحسينات السنوية على المعايير الدولية لإعداد التقارير المالية 2018 - 2020 إجراء تعديلات على المعايير التالية: <ul style="list-style-type: none"> <li>المعيار الدولي لإعداد التقارير المالية رقم (1) - تطبيق المعايير الدولية للتقارير المالية للمرة الأولى - يسمح التعديل للشركة التابعة التي تُطبق الفقرة د 16 (أ) من المعيار الدولي لإعداد التقارير المالية رقم (1) بقياس فروق الترجمة التراكمية من خلال استخدام المبالغ المُبلَّغ عنها من الشركة الأم، بناءً على تاريخ انتقال الشركة الأم إلى معايير التقارير المالية الدولية.</li> <li>المعيار الدولي لإعداد التقارير المالية رقم (9) - الأدوات المالية - يوضح التعديل الرسوم التي تتضمنها المنشأة عندما تطبق اختبار «10٪» في الفقرة ب 3.3.6 من المعيار الدولي لإعداد التقارير المالية رقم (9) في تقييم ما إذا كان سيُلغى الاعتراف بالتزام مالي. تتضمن المنشأة فقط الرسوم المدفوعة أو المستلمة بين المنشأة (المقترض) والمقرض، بما في ذلك الرسوم التي يدفعها أو تستلمها المنشأة أو المقرض نيابة عن الآخر.</li> <li>المعيار الدولي لإعداد التقارير المالية رقم (16) عقود الإيجار - يزيل التعديل على المثال التوضيحي رقم (13) المصاحب للمعيار الدولي للتقارير المالية رقم (16) توضيح سداد المؤجر لتحسينات عقد الإيجار من أجل حل أي ارتباك محتمل فيما يتعلق بمعالجة حوافز الإيجار التي قد تنشأ بسبب الكيفية التي تم توضيح حوافز الإيجار بها في هذا المثال.</li> <li>معيار المحاسبة الدولي رقم (41) الزراعة - يلغي التعديل المطلوب الوارد في الفقرة (22) من معيار المحاسبة الدولي رقم (41) للمنشآت لاستبعاد التدفقات النقدية الضريبية عند قياس القيمة العادلة للأصل الحيوي باستخدام تقنية القيمة الحالية.</li> </ul>

سارية المفعول للفترات السنوية التي تبدأ في أو بعد	المعايير الجديدة والمعدلة
أول كانون الثاني 2023	تعديلات على معيار المحاسبة الدولي رقم (1): عرض البيانات المالية المتعلقة بتصنيف المطلوبات على أنها متداولة أو غير متداولة تهدف التعديلات إلى تعزيز الاتساق في تطبيق المتطلبات من خلال مساعدة المنشأة على تحديد ما إذا كان يجب تصنيف الديون والمطلوبات الأخرى في قائمة المركز المالي التي لها تاريخ تسوية غير مؤكد على أنها متداولة (مستحقة أو يحتمل أن تكون مستحقة السداد خلال عام واحد) أو غير متداولة.
أول كانون الثاني 2023	تعديلات على المعيار الدولي لإعداد التقارير المالية رقم (4) عقود التأمين تمديد الإعفاء المؤقت من تطبيق المعيار الدولي لإعداد التقارير المالية رقم (9). يغير التعديل تاريخ انتهاء الصلاحية المحدد للإعفاء المؤقت في المعيار الدولي لإعداد التقارير المالية رقم (4) من تطبيق المعيار الدولي لإعداد التقارير المالية رقم (9) الأدوات المالية، بحيث يُطلب من الشركات تطبيق المعيار الدولي لإعداد التقارير المالية رقم (9) للفترات السنوية التي تبدأ في أو بعد أول كانون الثاني 2023.
أول كانون الثاني 2023	المعيار الدولي لإعداد التقارير المالية رقم (17) عقود التأمين يتطلب المعيار الدولي لإعداد التقارير المالية رقم (17) قياس مطلوبات التأمين بالقيمة الحالية للوفاء ويوفر نهج قياس وعرضاً موحداً لجميع عقود التأمين. صُممت هذه المتطلبات لتحقيق هدف أن تكون لمحاكاة متسقة وقائمة على المبادئ لعقود التأمين. يحل المعيار الدولي لإعداد التقارير المالية رقم (17) محل المعيار الدولي لإعداد التقارير المالية رقم (4) عقود التأمين اعتباراً من أول كانون الثاني 2023.

سارية المفعول للفترات السنوية التي تبدأ في أو بعد	المعايير الجديدة والمعدلة
أول كانون الثاني 2023	تعديلات على المعيار الدولي لإعداد التقارير المالية رقم (17) عقود التأمين يُعدل المعيار الدولي لإعداد التقارير المالية رقم (17) معالجة المخاوف وتحديات التنفيذ التي تم تحديدها بعد نشر المعيار الدولي لإعداد التقارير المالية رقم (17) عقود التأمين في عام 2017. وتشمل التغييرات الرئيسية ما يلي: <ul style="list-style-type: none"> <li>• تأجيل تاريخ التطبيق المبدئي للمعيار الدولي للتقارير المالية رقم (17) لمدة عامين إلى الفترات السنوية التي تبدأ في أو بعد أول كانون الثاني 2023.</li> <li>• استبعاد إضافي لعقود بطاقات الائتمان والعقود المماثلة من نطاق المعيار والتي توفر تغطية تأمينية بالإضافة إلى استبعاد اختياري من النطاق لعقود القروض التي تنقل مخاطر تأمين كبيرة.</li> <li>• الاعتراف بالتدفقات النقدية لاستحواذ التأمين المتعلقة بالتجديدات المتوقعة للعقود، بما في ذلك المخصصات الانتقالية والتوجيهات للتدفقات النقدية لاقتناء التأمين المعترف بها في الأعمال المقترنة في اندماج الأعمال.</li> <li>• توضيح تطبيق المعيار الدولي لإعداد التقارير المالية رقم (17) في المعلومات المالية المرحلية مما يسمح باختيار سياسة محاسبية على مستوى المنشأة.</li> <li>• توضيح تطبيق هامش الخدمة التعاقدية المنسوب إلى خدمة عائد الاستثمار والخدمات المتعلقة بالاستثمار والتغييرات في متطلبات الإفصاح المقابلة.</li> <li>• تمديد خيار تخفيف المخاطر ليشمل عقود إعادة التأمين المحتفظ بها والمشتقات غير المالية.</li> <li>• تعديلات للطلب من المنشأة أن تعترف عند الإعراف الأولي بخسائر عقود التأمين المثقلة بالالتزامات الصادرة لكي تعترف أيضاً بمكاسب عقود إعادة التأمين المحتفظ بها.</li> <li>• عرض مبسط لعقود التأمين في قائمة المركز المالي بحيث تقوم المنشأة بعرض أصول والتزامات عقود التأمين في قائمة المركز المالي التي يتم تحديدها باستخدام محافظ عقود التأمين بدلاً من مجموعات عقود التأمين.</li> <li>• إعفاء إضافي من عمليات النقل اندماج الأعمال وتخفيف إضافي للانتقال لتاريخ تطبيق خيار تخفيف المخاطر واستخدام نهج انتقال القيمة العادلة.</li> </ul>



#### 4 - استخدام التقديرات

إن إعداد القوائم المالية الموحدة وتطبيق السياسات المحاسبية يتطلب من إدارة الشركة القيام بتقديرات واجتهادات تؤثر في مبالغ الموجودات والمطلوبات المالية والإفصاح عن الالتزامات المحتملة. كما أن هذه التقديرات والاجتهادات تؤثر في الإيرادات والمصاريف والمخصصات وكذلك في احتياطي تقييم موجودات مالية الذي يظهر ضمن حقوق الملكية و/أو حقوق حملة الوثائق والدخل الشامل الموحدة. وبشكل خاص يتطلب من إدارة الشركة إصدار أحكام واجتهادات هامة لتقدير مبالغ التدفقات النقدية المستقبلية وأوقاتها. إن التقديرات المذكورة مبنية بالضرورة على فرضيات وعوامل متعددة لها درجات متفاوتة من التقدير وعدم التيقن وأن النتائج الفعلية قد تختلف عن التقديرات وذلك نتيجة التغيرات الناجمة عن أوضاع وظروف تلك التقديرات في المستقبل.

يتم مراجعة الاجتهادات والتقديرات والافتراضات بشكل دوري، ويتم قيد أثر التغير في التقديرات في الفترة المالية التي حدث فيها هذه التغير في حال كان التغير يؤثر على هذه الفترة المالية فقط ويتم قيد أثر التغير في التقديرات في الفترة المالية التي حدث فيها هذه التغير وفي الفترات المالية المستقبلية في حال كان التغير يؤثر على الفترة المالية والفترات المالية المستقبلية.

إننا نعتقد بأن تقديراتنا ضمن القوائم المالية الموحدة معقولة ومفصلة على النحو التالي:

- تقوم الإدارة بإعادة تقدير الأعمار الإنتاجية للأصول الملموسة وغير الملموسة بشكل دوري لغايات احتساب الاستهلاكات والإطفاءات السنوية اعتماداً على الحالة العامة لتلك الأصول وتقديرات الأعمار الإنتاجية المتوقعة في المستقبل، ويتم اخذ خسارة التدني في قائمة الدخل الموحدة.
- يتم تقدير مخصص الادعاءات والمخصصات الفنية اعتماداً على دراسات فنية ووفقاً لتعليمات إدارة التأمين والدراسات الإلكترونية كما يتم احتساب المخصص الحسابي وفقاً لدراسات اكتوارية.
- يتم تكوين مخصص لقاء القضايا المقامة ضد الشركة اعتماداً على دراسة قانونية معدة من قبل محامي الشركة والتي بموجبها يتم تحديد المخاطر المحتمل حدوثها في المستقبل، وبعاد النظر في تلك الدراسات بشكل دوري.
- احتساب مخصص الخسائر الائتمانية المتوقعة: يتطلب من إدارة الشركة استخدام اجتهادات وتقديرات هامة لتقدير مبالغ التدفقات النقدية المستقبلية وأوقاتها وتقدير مخاطر الزيادة الهامة في مخاطر الائتمان للدوات المالية بعد الاعتراف الأولي بها ومعلومات القياس المستقبلية لخسائر الائتمان المتوقعة ويتم قياس الخسارة الائتمانية المتوقعة كمخصص يعادل الخسارة الائتمانية المتوقعة على مدى العمر الزمني للموجودات.

المعايير الجديدة والمعدلة	سارية المفعول للفترات السنوية التي تبدأ في أو بعد
تعديلات على المعيار الدولي لإعداد التقارير المالية رقم (10) البيانات المالية الموحدة ومعايير المحاسبة الدولي رقم (28) الاستثمارات في الشركات الزميلة والمشاريع المشتركة (2011) فيما يتعلق بمعالجة بيع أو مساهمة الأصول من والمستثمر في شركته الزميلة أو المشروع المشترك.	تأجيل تاريخ السريان إلى أجل غير مسمى. ما يزال التبنّي مسموحاً به.

تتوقع الإدارة تطبيق هذه المعايير والتفسيرات والتعديلات الجديدة في القوائم المالية الموحدة للشركة عندما تكون قابلة للتطبيق واعتماد هذه المعايير والتفسيرات والتعديلات الجديدة قد لا يكون لها أي تأثير جوهري على القوائم المالية الموحدة للشركة في فترة التطبيق الأولي.

• تحديد العدد والوزن النسبي للسيناريوهات النظرة المستقبلية لكل نوع من أنواع المنتجات / السوق وتحديد المعلومات المستقبلية ذات الصلة بكل سيناريو: عند قياس الخسارة الائتمانية المتوقعة، تستخدم الشركة معلومات مستقبلية معقولة ومدعومة تستند إلى افتراضات المتغيرات المستقبلية لمختلف المتغيرات الاقتصادية وكيف تؤثر هذه المتغيرات على بعضها البعض.

• احتمالية التعثر: تشكل احتمالية التعثر مدخلاً رئيسياً في قياس الخسارة الائتمانية المتوقعة. وتعتبر احتمالية التعثر تقديراً لاحتمالية التعثر عن السداد على مدى فترة زمنية معينة، والتي تشمل احتساب البيانات التاريخية والافتراضات والتوقعات المتعلقة بالظروف المستقبلية.

• الخسارة بإفترض التعثر: تعتبر الخسارة بإفترض التعثر هي تقدير للخسارة الناتجة عن التعثر في السداد. وهو يستند إلى الفرق بين التدفقات النقدية التعاقدية المستحقة وتلك التي يتوقع الممول تحصيلها، مع الأخذ في الاعتبار التدفقات النقدية من الضمانات الإضافية (ان وجدت).

• تصنف المجموعة الأدوات المالية أو مكونات الموجودات المالية عند الاعتراف المبدئي إما كأصل مالي أو إلزام مالي أو كأداة ملكية وفقاً لجوهر اتفاقيات التعاقد وتعريف الأداة. يخضع إعادة تصنيف الأداة المالية في القوائم المالية الموحدة لجوهرها وليس لشكلها القانوني.

• وعند قياس الموجودات والمطلوبات المالية، يُعاد قياس بعض من موجودات ومطلوبات المجموعة بالقيمة العادلة لأغراض إعداد التقارير المالية. وتستعين المجموعة عند تقدير القيمة العادلة لأي من الموجودات أو المطلوبات ببيانات السوق المتاحة القابلة للملاحظة.

• مخصص ضريبة الدخل: يتم تحميل السنة المالية بما يخصها من نفقة ضريبة الدخل وفقاً للأنظمة والقوانين والمعايير الدولية للتقارير المالية ويتم احتساب وإثبات مخصص الضريبة اللازم.

• يتم تقييم الإستثمارات العقارية من قبل خبراء عقاريين مستقلين ومعتمدين وبما يتفق مع القرارات الصادرة عن إدارة التأمين لغايات احتساب التدني ويتم الإفصاح عن قيمتها العادلة في القوائم المالية الموحدة.

• مستويات القيمة العادلة: يتطلب المعيار تحديد والإفصاح عن المستوى في تسلسل القيمة العادلة الذي تصنف بموجبه مقاييس القيمة العادلة كاملة وفصل قياسات القيمة العادلة وفقاً للمستويات المحددة في المعايير الدولية للتقارير المالية. الفرق بين المستوى (2) والمستوى (3) لمقاييس القيمة العادلة يعني تقييم ما إذا كانت المعلومات أو المدخلات يمكن ملاحظتها ومدى أهمية المعلومات

التي لا يمكن ملاحظتها مما يتطلب وضع أحكام وتحليل دقيق للمدخلات المستخدمة لقياس القيمة العادلة بما في ذلك الأخذ بالاعتبار كافة العوامل التي تخص الأصل أو الالتزام، وعند تقييم القيمة العادلة للموجودات أو المطلوبات المالية تقوم المجموعة باستخدام معلومات السوق عند توفرها، وفي حال عدم وجود مدخلات المستوى الأول تقوم المجموعة بالتعامل مع أطراف مستقلة ومؤهلة لاعداد دراسات التقييم، حيث يتم مراجعة طرق التقييم الملائمة والمدخلات المستخدمة لاعداد التقييم من قبل الادارة.

• خيارات التمديد والإنهاء في عقود الإيجار  
يتم تضمين خيارات التمديد والإنهاء في عدد من عقود الإيجار. تستخدم هذه الشروط لزيادة المرونة التشغيلية من حيث إدارة العقود، ان معظم خيارات التمديد والإنهاء المحتفظ بها قابلة للممارسة من قبل كل من الشركة والمؤجر.  
عند تحديد مدة عقد الإيجار، تأخذ الإدارة في الاعتبار جميع الحقائق والظروف التي تخلق حافزاً اقتصادياً لممارسة خيار التمديد، أو عدم ممارسة خيار الإنهاء. يتم تضمين خيارات التمديد (أو الفترات التي تلي خيارات الإنهاء) فقط في مدة عقد الإيجار إذا كان عقد الإيجار مؤكداً بشكل معقول أن يتم تمديده (أو لم يتم إنجائه). تتم مراجعة التقييم في حالة حدوث حدث مهم أو تغيير كبير في الظروف التي تؤثر على هذا التقييم والتي تكون ضمن سيطرة المستأجر.

• خصم مدفوعات الإيجار  
يتم خصم مدفوعات الإيجار (ان وجدت) باستخدام معدل الاقتراض الإضافي للشركة («IBR»). طبقت الإدارة الأحكام والتقديرات لتحديد معدل الاقتراض الإضافي عند بدء عقد الإيجار.

• أثر جائحة (كوفيد - 19)  
إن حدث انتشار فيروس كورونا المستجد (كوفيد - 19) في مطلع العام 2020 وتفشيته في عدة مناطق جغرافية حول العالم قام بالتسبب باضطرابات للأنشطة الاقتصادية والأعمال، كما ان هذا الحدث يشهد تطورات مستمرة ومتسارعة الأمر الذي تطلب من إدارة الشركة إجراء تقييم للآثار المتوقعة على أعمال المجموعة، وإجراء دراسة لمراجعة وتقييم المخاطر المحتملة في القوائم المالية الموحدة كما في 31 كانون الأول 2020، بناء على ما تقدم قامت الشركة بالإجراءات التالية لاحتواء الازمة وكما يلي:  
أ. قامت الشركة بتشكيل لجنة تخطيط استمرارية العمل لتحديد والاشراف على تطبيق خطة استمرارية العمل والمتعلقة بما يلي:

« تجهيز مواقع بديلة لتوزيع الموظفين عليها و ذلك لضمان إستمرارية العمل وللمحافظة على التباعد الإجتماعي بين الموظفين.

« تفعيل خاصية العمل عن بعد للوظائف الحساسة وذلك لضمان إستمرارية تقديم الخدمة للعملاء من خلال القنوات الإلكترونية.

« الحفاظ على سلامة كل من الموظفين والعملاء وذلك من خلال إتخاذ كافة الإجراءات المتعلقة بتعقيم الفروع و أماكن العمل.

ب. في جانب رصد أثر أزمة (كوفيد – 19) على نتائج أعمال الشركة، قامت ادارة الشركة بتحديث التطلعات المستقبلية للفرضيات المستخدمة في احتساب مخصص الخسائر الائتمانية المتوقعة.

ج. في جانب رصد أثر أزمة (كوفيد – 19) على مستويات السيولة لدى الشركة، فقد قامت ادارة الشركة بإعداد كافة السيناريوهات المتعلقة بالأوضاع الضاغطة علما بأن الشركة تتمتع بمستويات مريحة وهامش ملاءة قوي تمكنه من الإستجابة لأوضاع السوق والتطورات الاقتصادية.

## 5 - ودائع لدى البنوك - بالصافي

يتكون هذا البند مما يلي:

	31 كانون الأول 2020												31 كانون الأول 2019
	ودائع تستحق خلال فترة شهر				ودائع تستحق من شهر إلى ثلاثة أشهر				ودائع تستحق لأكثر من ثلاثة أشهر حتى سنة				المجموع
	حملة	أصحاب	حقوق ملكية	وثائق	حملة	أصحاب	حقوق ملكية	وثائق	حملة	أصحاب	حقوق ملكية	وثائق	
	دينار	دينار	دينار	دينار	دينار	دينار	دينار	دينار	دينار	دينار	دينار	دينار	دينار
داخل الأردن	644,018	46,322	-	-	1,502,336	7,000,000	2,146,354	7,046,322	9,192,676	1,447,825	8,899,446	10,347,271	
خارج الأردن	-	-	-	801,217	-	2,120,608	2,921,825	2,921,825	2,921,825	-	2,785,875	2,785,875	
مخصص خسائر ائتمانية متوقعة	(5,441)	(313)	-	(5,414)	(12,692)	(61,633)	(18,133)	(67,360)	(85,493)	(18,133)	(67,360)	(85,493)	
	638,577	46,009	-	795,803	1,489,644	9,058,975	2,128,221	9,900,787	12,029,008	1,429,692	11,617,961	13,047,653	

تتراوح معدلات العائد على أرصدة الودائع لدى البنوك بالدينار من 1.5 % إلى 4.3 % ، كما بلغ معدل العائد على أرصدة الودائع خارج الاردن بالدولار الامريكي 3.75 % إلى 4.8 % خلال العام 2020.

## 6 - موجودات مالية بالقيمة العادلة من خلال الدخل الشامل

يتكون هذا البند مما يلي:

		31 كانون الأول 2020		31 كانون الأول 2019	
		حملة وثائق	أصحاب حقوق ملكية	حملة وثائق	أصحاب حقوق ملكية
		دينار	دينار	دينار	دينار
داخل الأردن:					
أسهم مدرجة في بورصة عمان	-	938,150	-	843,324	-
أسهم غير مدرجة *	-	14,276	-	160,349	-
	-	952,426	-	1,003,673	-
خارج الأردن:					
اسهم مدرجة	-	209,000	-	231,000	-
أسهم غير مدرجة *	-	122,822	-	122,822	-
	-	331,822	-	353,822	-
المجموع	-	1,284,248	-	1,357,495	-

\* يمثل هذا البند موجودات مالية غير متوفر لها أسعار سوقية وتظهر بالقيمة العادلة التي تم تقديرها من قبل إدارة المجموعة.

## 7 - موجودات مالية بالكلفة المطفأة - بالصافي

يتكون هذا البند مما يلي:

		31 كانون الأول 2020			31 كانون الأول 2019		
		حملة وثائق	أصحاب حقوق ملكية	المجموع	حملة وثائق	أصحاب حقوق ملكية	المجموع
		دينار	دينار	دينار	دينار	دينار	دينار
صكوك		991,359	5,382,380	6,373,739	990,340	5,545,101	6,535,441
مخصص الخسائر الائتمانية المتوقعة	(790)	(5,564)	(6,354)	(790)	(790)	(5,564)	(6,354)
		990,569	5,376,816	6,367,385	989,550	5,539,537	6,529,087

## 9 - نقد في الصندوق ولدى البنوك

يتكون هذا البند مما يلي:

31 كانون الأول 2019			31 كانون الأول 2020			
المجموع	أصحاب حقوق ملكية	حملة وثائق	المجموع	أصحاب حقوق ملكية	حملة وثائق	
دينار	دينار	دينار	دينار	دينار	دينار	
123,316	1,000	122,316	126,940	1,650	125,290	نقد في الصندوق
357,475	83,586	273,889	745,707	164,002	581,705	حسابات جارية لدى البنوك
480,791	84,586	396,205	872,647	165,652	706,995	

## 10 - شيكات برسم التحصيل - بالصافي

يتكون هذا البند مما يلي:

31 كانون الأول		
2019	2020	
دينار	دينار	
2,869,465	3,082,183	شيكات برسم التحصيل *
(62,500)	(62,500)	(ينزل): مخصص خسائر ائتمانية متوقعة
2,806,965	3,019,683	

\* يمتد استحقاق الشيكات برسم التحصيل لغاية شهر 25 تموز 2022 علماً بأن قيمة الشيكات التي تستحق بعد عام هي حوالي 20,170 دينار.

- إن الصكوك أعلاه هي ذات عائد ثابت يتراوح ما بين 3.56 % إلى 5.99 % سنوياً.
- تستحق العوائد على قسطين متساويين في السنة وحتى تاريخ استحقاق الصكوك وتتراوح تواريخ الاستحقاق من سنة إلى 7 سنوات.
- تم خلال العام استحقاق سند بقيمة اسميه 141,973 دينار.
- تم الاعتراف بعوائد صكوك خلال العام 2020 بمبلغ 329,764 دينار.
- تم إطفاء ما يقارب 19,729 دينار خلال العام 2020.

## 8 - إستثمارات عقارية - بالصافي

أ - يتكون هذا البند مما يلي:

31 كانون الأول		
2019	2020	
دينار	دينار	
5,004,525	5,004,525	أراضي
1,764,799	1,712,960	مباني بالصافي بعد الإستهلاك *
6,769,324	6,717,485	صافي الاستثمارات عقارية

- تم تقدير القيمة العادلة للاستثمارات العقارية من قبل ثلاثة خبراء عقاريين بمبلغ 7,110,083 دينار كما في 31 كانون الأول 2020.
- تتضمن المباني وتجهيزات المكاتب مبلغ 725,073 دينار مملوكة من حملة الوثائق لغاية الاستثمار في التأجير.

\* بلغت قيمة الاستهلاكات على الاستثمارات العقارية 51,839 دينار للسنة المنتهية في 31 كانون الأول 2020 (51,698 دينار كما في 31 كانون الأول 2019).



## 11 - مدينون - بالصافي

يتكون هذا البند مما يلي:

31 كانون الأول		
2019	2020	
دينار	دينار	
16,185,948	14,870,754	ذمم حملة الوثائق
13,808	18,969	ذمم وسطاء
116,752	101,228	ذمم موظفين
80,870	18,008	ذمم أصحاب حقوق الملكية
98,172	69,918	أخرى
16,495,550	15,078,877	المجموع
(1,151,001)	(1,601,001)	( ينزل): مخصص خسائر ائتمانية متوقعة *
15,344,549	13,477,876	

\* فيما يلي الحركة على مخصص خسائر ائتمانية متوقعة:

للسنة المنتهية في 31 كانون الأول		
2019	2020	
دينار	دينار	
1,001,001	1,151,001	رصيد بداية السنة
150,000	450,000	يضاف: اضافات خلال السنة - إيضاح رقم (33)
1,151,001	1,601,001	رصيد نهاية السنة

- فيما يلي جدول اعمار المدينون:

المجموع	361 يوم فأكثر	181 - 360 يوم	91 - 180 يوم	1 - 90 يوم	الذمم غير المستحقة	
دينار	دينار	دينار	دينار	دينار	دينار	
31 كانون الأول 2020:						
14,870,754	1,416,385	1,999,456	1,942,071	4,053,989	5,458,853	ذمم حملة الوثائق
18,969	4,480	11,752	1,177	1,560	-	ذمم الوسطاء
101,228	-	-	-	3,125	98,103	ذمم الموظفين
18,008	-	3,320	12,413	2,275	-	ذمم أصحاب حقوق الملكية
69,918	1,959	11,380	2,965	53,614	-	ذمم أخرى
15,078,877	1,422,824	2,025,908	1,958,626	4,114,563	5,556,956	الذمم المدينة

المجموع	361 يوم فأكثر	181 - 360 يوم	91 - 180 يوم	1 - 90 يوم	الذمم غير المستحقة	
دينار	دينار	دينار	دينار	دينار	دينار	
31 كانون الأول 2019:						
16,185,743	1,043,705	1,570,828	1,930,466	5,581,584	6,059,160	ذمم حملة الوثائق
13,809	3,988	1,233	1,553	7,035	-	ذمم الوسطاء
116,751	2,757	12,271	12,900	21,339	67,484	ذمم الموظفين
80,870	-	25,887	-	54,983	-	ذمم أصحاب حقوق الملكية
98,377	-	4,057	7,274	65,372	21,674	ذمم أخرى
16,495,550	1,050,450	1,614,276	1,952,193	5,730,313	6,148,318	الذمم المدينة

علماً بأن هنالك ديون مجدولة وغير مستحقة السداد مجموعها 5.556.956 دينار كما في 31 كانون الأول 2020.

## 12 - ذمم معيدي التأمين المدينة – بالصافي

يتكون هذا البند مما يلي:

31 كانون الأول		
2020	2019	
دينار	دينار	
1,734,596	1,551,404	شركات التأمين المحلية
727,382	1,009,326	شركات إعادة التأمين الخارجية
2,461,978	2,560,730	مجموع ذمم معيدي التأمين
(170,000)	(170,000)	(ينزل): مخصص خسائر ائتمانية متوقعة
2,291,978	2,390,730	

فيما يلي جدول أعمار ذمم معيدي التأمين المدينة:

	الذمم غير المستحقة	1 – 90 يوم	91 – 180 يوم	181 – 360 يوم	361 يوم فأكثر	المجموع
	دينار	دينار	دينار	دينار	دينار	دينار
31 كانون الأول 2020:						
شركات التأمين المحلية	1,101,794	271,082	135,744	104,912	121,064	1,734,596
شركات إعادة التأمين الخارجية	11,638	466,318	152,764	61,684	34,978	727,382
ذمم معيدي التأمين	1,113,432	737,400	288,508	166,596	156,042	2,461,978
31 كانون الأول 2019:						
شركات التأمين المحلية	831,682	432,572	101,529	88,570	97,051	1,551,404
شركات إعادة التأمين الخارجية	271,443	642,060	8,785	87,038	-	1,009,326
ذمم معيدي التأمين	1,103,125	1,074,632	110,314	175,608	97,051	2,560,730

## 13 - ممتلكات ومعدات - بالصافي

ان تفاصيل هذا البند هي كما يلي:

	أراضي	مباني	مكاتب	معدات وأجهزة وأثاث	وسائط نقل	ديكورات	المجموع
	دينار	دينار	دينار	دينار	دينار	دينار	دينار
العام 2020							
الكلفة:							
الرصيد في بداية السنة	2,676,458	1,461,649	1,555,899	999,975	161,914	523,556	7,379,451
إضافات	-	-	-	67,279	-	13,068	80,347
تحويلات من مشاريع تحت التنفيذ - إيضاح 15	-	3,765,396	-	1,138,807	-	347,159	5,251,362
استبعادات	-	-	-	(83,014)	-	-	(83,014)
الرصيد في نهاية السنة	2,676,458	5,227,045	1,555,899	2,123,047	161,914	883,783	12,628,146
الاستهلاك المتراكم:							
الرصيد في بداية السنة	-	341,603	129,302	811,880	67,111	385,105	1,735,001
استهلاك السنة	-	54,278	31,203	110,229	24,323	57,954	277,987
استبعادات	-	-	-	(83,014)	-	-	(83,014)
الرصيد في نهاية السنة	-	395,881	160,505	839,095	91,434	443,059	1,929,974
صافي القيمة الدفترية في نهاية السنة	2,676,458	4,831,164	1,395,394	1,283,952	70,480	440,724	10,698,172
العام 2019							
الكلفة:							
الرصيد في بداية السنة	2,676,458	1,461,649	1,555,899	926,330	176,393	497,882	7,294,611
إضافات	-	-	-	73,645	32,521	25,674	131,840
استبعادات	-	-	-	-	(47,000)	-	(47,000)
الرصيد في نهاية السنة	2,676,458	1,461,649	1,555,899	999,975	161,914	523,556	7,379,451
الاستهلاك المتراكم:							
الرصيد في بداية السنة	-	312,370	98,190	747,911	91,825	334,505	1,584,801
استهلاك السنة	-	29,233	31,112	63,969	22,286	50,600	197,200
استبعادات	-	-	-	-	(47,000)	-	(47,000)
الرصيد في نهاية السنة	-	341,603	129,302	811,880	67,111	385,105	1,735,001
صافي القيمة الدفترية في نهاية السنة	2,676,458	1,120,046	1,426,597	188,095	94,803	138,451	5,644,450
نسبة الاستهلاك %	-	2	2	20-10	15	20-10	

- تبلغ قيمة الممتلكات والمعدات المستهلكة بالكامل 937,809 دينار كما في 31 كانون الأول 2020 (870,671 دينار كما في 31 كانون الأول 2019).
- نتج عن عملية الاستبعاد أرباح بقيمة 3,148 دينار تم قيدها في قائمة الأرباح أو الخسائر الموحدة للشركة كما في 31 كانون الأول 2020 (10,798 دينار كما في 31 كانون الأول 2019).

## 14 - موجودات غير ملموسة – بالصافي

يتكون هذا البند مما يلي:

31 كانون الأول		
2019	2020	
أنظمة حاسوب وبرامج		
دينار	دينار	
79,509	939,698	رصيد بداية السنة
123,854	124,119	اضافات
815,110	-	تحويلات - ايضاح (15)
1,018,473	1,063,817	الرصيد في نهاية السنة
(78,775)	(130,015)	اطفاءات
939,698	933,802	صافي القيمة الدفترية في نهاية السنة
% 25 - 10	% 25 - 10	نسبة الإطفاء السنوية

## 15 - مشاريع تحت التنفيذ

ان تفاصيل هذا البند هي كما يلي:

31 كانون الأول		
2019	2020	
دينار	دينار	
دينار	دينار	
2,379,199	4,200,149	رصيد بداية السنة
2,636,060	1,051,213	إضافات *
(815,110)	(5,251,362)	تحويلات - إيضاح رقم (13) و (14) *
4,200,149	-	صافي القيمة الدفترية في نهاية السنة

\* قامت الشركة بشهر أيلول من العام 2016 بالبدء بإنشاء مقرها الرئيسي على قطعة أرض مملوكة لها في منطقة صويلح وتم الانتهاء من المشروع بداية الربع الرابع من العام 2020.

## 16 - موجودات أخرى

يتكون هذا البند مما يلي:

31 كانون الأول 2019			31 كانون الأول 2020			
المجموع	أصحاب حقوق الملكية	حملة وثائق	المجموع	أصحاب حقوق الملكية	حملة وثائق	
دينار	دينار	دينار	دينار	دينار	دينار	
دينار	دينار	دينار	دينار	دينار	دينار	
431,642	406,610	25,032	616,275	591,064	25,211	إيرادات مستحقة وغير مقبوضة *
106,820	106,820	-	193,138	193,138	-	مصاريف مدفوعة مقدماً
47,154	38,404	8,750	44,064	38,554	5,510	تأمينات قابلة للاسترداد
585,616	551,834	33,782	853,477	822,756	30,721	

يتضمن هذا البند مبلغ 231.513 دينار الخاص بقضية الطوابع مع وزارة المالية والتي تم اصدار قرار المحكمة النهائي لصالح الشركة خلال عام 2020.

## 17 - دائنون

يتكون هذا البند مما يلي:

31 كانون الأول 2019		31 كانون الأول 2020		
المجموع	المجموع	أصحاب حقوق الملكية	حملة وثائق	
دينار	دينار	دينار	دينار	
دينار	دينار	دينار	دينار	
162,591	180,009	-	180,009	ذمم الوكلاء
186,625	196,964	-	196,964	ذمم الوسطاء
9,182	76,243	76,243	-	ذمم الموظفين
552,073	475,510	39,041	436,469	ذمم موردين
2,088,223	1,115,735	61,405	1,054,330	أخرى *
2,998,694	2,044,461	176,689	1,867,772	المجموع

\* يشمل هذا البند ذمم العملاء ومسوي الخسائر والمحامين والمستشارين ومزود الشبكة الطبية.

## 18 - ذمير معيدي التأمين الدائنة

يتكون هذا البند مما يلي:

31 كانون الأول 2020		31 كانون الأول 2019		
حملة وثائق	أصحاب حقوق الملكية	المجموع	المجموع	
دينار	دينار	دينار	دينار	
338,162	8,533	346,695	686,232	شركات التأمين المحلية
6,534,189	30,558	6,564,747	7,705,032	شركات إعادة التأمين الخارجية
6,872,351	39,091	6,911,442	8,391,264	

## 19 - مخصصات مختلفة

يتكون هذا البند مما يلي:

31 كانون الأول		
2020	2019	
دينار	دينار	
2,258	13,244	مخصص عمليات لا تنسجم مع أحكام الشريعة الإسلامية
45,000	45,000	مكافأة أعضاء مجلس الإدارة
47,258	58,244	

ان الحركة على مخصصات مختلفة كما يلي:

رصيد بداية السنة	المكون خلال السنة	المدفوع خلال السنة	31 كانون الأول	
			2020	2019
دينار	دينار	دينار	دينار	دينار
13,244	42,139	53,125	2,258	13,244
45,000	45,000	45,000	45,000	45,000
58,244	87,139	98,125	47,258	58,244

## 20 - ضريبة الدخل

أ - مخصص ضريبة الدخل

ان الحركة على مخصص ضريبة الدخل هي كما يلي:

للسنة المنتهية في 31 كانون الأول 2020			للسنة المنتهية في 31 كانون الأول 2019			
حملة وثائق	أصحاب حقوق الملكية	المجموع	حملة وثائق	أصحاب حقوق الملكية	المجموع	
دينار	دينار	دينار	دينار	دينار	دينار	
41,498	367,683	409,181	53,356	3,545	56,901	رصيد بداية السنة
(3,858)	(501,932)	(505,790)	(6,689)	(115,606)	(122,295)	ضريبة الدخل المدفوعة
118,568	488,906	607,474	(5,169)	479,744	474,575	ضريبة الدخل المستحقة عن أرباح السنة
156,208	354,657	510,865	41,498	367,683	409,181	رصيد نهاية السنة

ب. تمثل ضريبة الدخل الظاهرة في قائمة إيرادات ومصروفات حملة الوثائق وقائمة الدخل الموحدة ما يلي:

31 كانون الأول 2020			31 كانون الأول 2019			
حملة وثائق	أصحاب حقوق الملكية	المجموع	حملة وثائق	أصحاب حقوق الملكية	المجموع	
دينار	دينار	دينار	دينار	دينار	دينار	
118,568	488,906	607,474	(5,169)	479,744	474,575	ضريبة الدخل المستحقة عن أرباح السنة
(179,363)	-	(179,363)	(283,981)	(38,326)	(322,307)	أثر الموجودات الضريبية المؤجلة
(60,795)	488,906	428,111	(289,150)	441,418	152,268	(وفر) مصروف ضريبة الدخل

- في رأي الإدارة والمستشار الضريبي للشركة فإن مخصص ضريبة الدخل يعتبر كافياً كما في 31 كانون الأول 2020.
- ان المجموعة حاصلة على تسوية نهائية من دائرة ضريبة الدخل والمبيعات حتى نهاية العام 2018.
- تم تقديم اقرار ضريبة الدخل عن العام 2019 ضمن المدة القانونية، ولم يتم تدقيقها من قبل دائرة ضريبة الدخل والمبيعات و لم يصدر قرار نهائي بشأنها.
- تم احتساب مخصص ضريبة الدخل للأعوام 2019 و 2020 للشركة الأم وفقاً لقانون ضريبة الدخل



بنسبة 26 % للبنود الموجودة داخل المملكة ونسبة 10 % للبنود الموجودة خارج المملكة وذلك حسب قانون ضريبة الدخل المعدل (2018/38).

- تم احتساب مخصص ضريبة الدخل للاعوام 2019 و2020 للشركات التابعة وفقاً لقانون ضريبة الدخل (2018/38) بنسبة 21 %.

### ج - موجودات / مطلوبات ضريبية مؤجلة

إن بنود الموجودات والمطلوبات الضريبية المؤجلة نتجت عن الفروقات الزمنية المؤقتة لبنود ظهرت في القوائم المالية الموحدة للشركة وتفصيلها كما يلي:

للسنة المنتهية في 31 كانون الأول 2019	للسنة المنتهية في 31 كانون الأول 2020					
	رصيد بداية السنة	المبالغ المضافة	المبالغ المحررة	الرصيد في نهاية السنة	الضريبة المؤجلة	الضريبة المؤجلة
	دينار	دينار	دينار	دينار	دينار	دينار
<b>موجودات ضريبية مؤجلة:</b>						
خسائر ائتمانية متوقعة- مدينون	1,151,001	450,000	-	1,601,001	416,260	299,260
خسائر ائتمانية متوقعة- ذمم معيدي التأمين	170,000	-	-	170,000	44,200	44,200
خسائر ائتمانية متوقعة- ودائع البنوك	85,494	-	-	85,494	22,228	22,228
خسائر ائتمانية متوقعة- الصكوك	6,355	-	-	6,355	1,652	1,652
خسائر ائتمانية متوقعة- شيكات برسم التحصيل	62,500	-	-	62,500	16,250	16,250
التغير المتراكم في القيمة العادلة للموجودات المالية من خلال الدخل الشامل	381,619	332,596	381,619	332,596	33,260	31,975
مخصص ادعاءات غير مبلغة - بالصافي	861,774	239,857	-	1,101,631	286,424	224,061
	2,718,743	1,022,453	381,619	3,359,577	820,274	639,626
<b>مطلوبات ضريبية مؤجلة:</b>						
التغير المتراكم في القيمة العادلة للموجودات	3,595	3,061	3,595	3,061	796	934
المالية من خلال الدخل الشامل	3,595	3,061	3,595	3,061	796	934

لم يتم احتساب ضرائب مؤجلة على الشركات التابعة، كون أن أرباح الاستثمار في الأسهم غير خاضعة للضريبة حسب قانون ضريبة الدخل المعدل لسنة (2018/38).

### 21 - مطلوبات أخرى

يتكون هذا البند مما يلي:

31 كانون الأول 2019	31 كانون الأول 2020				
	أصحاب حقوق الملكية	أصحاب حقوق الملكية	المجموع	حملة وثائق	المجموع
	دينار	دينار	دينار	دينار	دينار
أمانات حكومية متنوعة	173,469	75,559	249,028	191,607	55,511
امانات متنوعة	910	404,423	405,333	4,423	315,684
	174,379	479,982	654,361	196,030	371,195

### 22 - فائض حملة الوثائق

فيما يلي ملخص الحركة التي تمت على فائض حملة الوثائق:

31 كانون الأول		
2019	2020	
دينار	دينار	
-	-	رصيد بداية السنة
1,992	(141,865)	(عجز) فائض حملة الوثائق خلال السنة
(1,992)	141,865	المحول من إحتياطي تغطية العجز (مخصص الطوارئ)
-	-	رصيد نهاية السنة

تم أخذ موافقة هيئة الرقابة الشرعية على تخصيص كامل الفائض كإحتياطي تغطية العجز في الصندوق.

### 23 - احتياطي تغطية العجز (مخصص الطوارئ)

- تمثل المبالغ المتجمعة في هذا الحساب ما تم تحويله من فائض السنة لحملة الوثائق خلال السنة والسنوات السابقة.
- فيما يلي ملخص الحركة التي تمت على احتياطي تغطية العجز (مخصص الطوارئ):

## 27 - الأرباح المدورة

أ. يتكون هذا البند مما يلي:

31 كانون الأول		
2019	2020	
دينار	دينار	
3,549,146	3,387,709	الرصيد في بداية السنة
2,283,271	1,612,354	الربح للسنة
(639,178)	-	(خسائر) بيع موجودات مالية بالقيمة العادلة من خلال الدخل الشامل
(265,530)	(217,797)	المحول إلى الاحتياطي الإجمالي
(1,540,000)	(1,260,000)	أرباح موزعة على المساهمين
3,387,709	3,522,266	الرصيد في نهاية السنة

ب - الأرباح المقترح توزيعها

قرر مجلس إدارة المجموعة في إجتماعه الذي عقد بتاريخ 25 شباط 2021 بالتوصية للهيئة العامة التي ستعقد بتاريخ 28 نيسان 2021 بالموافقة على توزيع ما نسبته 3.5 % من رأسمال المجموعة كأرباح نقدية على المساهمين عن أرباح العام 2020. هذا وبلغت الأرباح النقدية الموزعة على المساهمين 1.26 مليون دينار أي ما نسبته 4.5 % من رأسمال الشركة عن أرباح العام 2019.

## 28 - إيرادات الاستثمارات - التأمين التكافلي

يتكون هذا البند مما يلي:

2019		2020		
أصحاب حقوق الملكية	حملة الوثائق	أصحاب حقوق الملكية	حملة الوثائق	
دينار	دينار	دينار	دينار	
559,635	90,652	404,518	61,293	أرباح الودائع
31,728	(31,728)	21,452	(21,452)	حصة أصحاب حقوق الملكية مقابل إدارة محفظة الاستثمار
591,363	58,924	425,970	39,841	المجموع

31 كانون الأول		
2019	2020	
دينار	دينار	
143,284	145,276	رصيد بداية السنة
1,992	(141,865)	المحول من الاحتياطي لتغطية عجز حملة الوثائق
145,276	3,411	رصيد نهاية السنة

## 24 - رأس المال المصرح به والمدفوع

يبلغ رأس المال المُكْتَب به والمدفوع 28 مليون دينار كما في 31 كانون الأول 2020 و 2019 مقسمة إلى 28 مليون سهم قيمة السهم الاسمية دينار واحد.

## 25 - الاحتياطي الاجباري

تمثل المبالغ المتجمعة في هذا الحساب ما تم تحويله من الأرباح السنوية قبل الضرائب بنسبة 10% خلال السنة والسنوات السابقة وفقاً لقانون الشركات وهو غير قابل للتوزيع على المساهمين.

## 26 - احتياطي تقييم استثمارات مالية بالصافي بعد الضريبة

يتكون هذا البند مما يلي:

31 كانون الأول		
2019	2020	
دينار	دينار	
(1,874,622)	(1,715,994)	الرصيد في بداية السنة
158,628	(201,811)	(الخسائر) الأرباح غير المتحققة للموجودات المالية بالقيمة العادلة من خلال الدخل الشامل
(1,715,994)	(1,917,805)	الرصيد في نهاية السنة

- تم تحديد المقابل لجهات إدارة الاستثمار على أساس المضاربة وبناء الموازنات التقديرية التي أعدت من الشركة وبشكل عادل لحملة الوثائق.
- يوجد لدى الشركة فصل تام بين موجودات ومطلوبات حملة الوثائق وأصحاب حقوق الملكية، وعليه فإن عوائد استثمار موجودات حملة الوثائق يتم تحديدها بدقة.
- أما فيما يتعلق باستثمار فائض أموال حملة الوثائق فإن العلاقة التعاقدية فيما بين أصحاب حقوق الملكية وحملة الوثائق تقوم على أساس المضاربة مقابل حصة من أرباح الاستثمار.
- حددت هيئة الرقابة الشرعية حصة مضاربة أصحاب حقوق الملكية مقابل الإدارة للأعوام 2019 و 2020 ما نسبته 35 % من أرباح الاستثمار.

## 29 - أرباح الموجودات المالية والاستثمارات

يتكون هذا البند مما يلي:

	2020			2019		
	حملة الوثائق	أصحاب حقوق الملكية	المجموع	حملة الوثائق	أصحاب حقوق الملكية	المجموع
	دينار	دينار	دينار	دينار	دينار	دينار
إيراد الإيجارات - بالصادفي *	7,060	103,363	110,423	32,702	108,880	141,582
توزيعات أرباح اسهم موجودات مالية بالقيمة العادلة من خلال الدخل الشامل	-	36,735	36,735	-	93,081	93,081
عوائد صكوك ووكالة استثمار	56,017	273,747	329,764	55,807	380,216	436,023
فروقات عملة	1,170	-	1,170	-	30,798	30,798
إيرادات أخرى	-	219,809	219,809	-	59,782	59,782
مجموع أرباح الموجودات المالية والاستثمارات	64,247	633,654	697,901	88,509	672,757	761,266
حصة أصحاب حقوق الملكية مقابل الملكية مقابل إدارة محفظة الاستثمارات العقارية	(22,487)	22,487	-	(30,978)	30,978	-
	41,760	656,141	697,901	57,531	703,735	761,266

\* بعد طرح استهلاك السنة و البالغ 51.839 دينار - إيضاح رقم (8).

## 30 - حصة أصحاب حقوق الملكية مقابل إدارة عمليات التأمين التكافلي

- العلاقة التعاقدية فيما بين أصحاب حقوق الملكية وحملة الوثائق هي علاقة وكيل بأجر لإدارة أعمال التأمين من كوادر متخصصة تم تعيينها للقيام بهذه المهام.
- حدد الأجر المعلوم للعام 2020 بما نسبة 17 % لفروع المركبات (17 % للعام 2019) و 19 % لفرع الطبي يطرح منها أتعاب الإدارة (22 % للعام 2019) و 25 % لفرع البحري (25 % للعام 2019) و 7 % لفرع الطيران (7 % للعام 2019) و 20 % لفرع الحريق والاضرار الأخرى (20 % للعام 2019) و 25 % لفرع المسؤولية والفروع الأخرى (25 % للعام 2019) و 15.5 % لفرع التأمين التكافلي - الحياة (22 % للعام 2019)، وتخفيضها إلى ما نسبته 10 % للوثائق المصدرة من الفروع المملوكة لحملة الوثائق من اشتراكات التأمين مقابل إيجارات العقارات المستغلة، باستثناء الوثائق المعادة بنسبة 100 % اختيارياً والتي يتم استيفاء ما نسبته 10 % من اشتراكات التأمين للوثائق المصدرة منها بما لا يتجاوز 90 % من عمولة إعادة التأمين. أما فيما يتعلق باستثمار فائض أموال حملة الوثائق فإن العلاقة التعاقدية فيما بين أصحاب حقوق الملكية وحملة الوثائق تقوم على أساس المضاربة مقابل حصة من الاستثمار حدد لعام 2020 بما نسبته 35 % من أرباح الاستثمار.
- تم تحديد المقابل لجهات إدارة الاستثمار على أساس المضاربة والوكالة بناء على الموازنات التقديرية التي أعدت من الشركة وبشكل عادل لحملة الوثائق. يوجد لدى الشركة فصل تام بين موجودات ومطلوبات حملة الوثائق وأصحاب حقوق الملكية وعليه فإن عوائد استثمار موجودات حملة الوثائق يتم تحديدها بدقة.

### 31 - مصاريف إدارية وعمومية

يتكون هذا البند مما يلي:

2019	2020	
دينار	دينار	
105,002	86,568	قرطاسية ومطبوعات
100,092	48,605	دعاية وإعلان
24,200	30,900	أنعاب لجنة الرقابة الشرعية
194,988	162,136	مصاريف أعضاء مجلس الإدارة
60,914	66,324	مياه وكهرباء وتدفئة
25,770	43,078	صيانة
33,769	40,355	نظافة
87,212	92,528	بريد واتصالات
137,213	119,459	الإيجارات
50,235	139,293	أنعاب استشارات فنية
51,082	23,703	ضيافة
62,755	83,262	انعاب مهنية
57,753	61,433	اشتراكات ورسوم رخص
1,985	8,120	مصاريف عطاءات ومصاريف بنكية
72,342	197,354	لوازم كمبيوتر
28,324	1,223	مصاريف قضايا ودعاوي
68,167	103,596	مصاريف ضريبة المبيعات
104,107	95,269	أخرى
1,265,910	1,403,206	

### 32 - نفقات الموظفين غير الموزعة

يتكون هذا البند مما يلي:

2019	2020	
دينار	دينار	
2,983,942	3,100,249	رواتب ومكافآت
315,695	321,344	حصة الشركة من الضمان الاجتماعي
211,993	224,452	مساهمة الشركة في التأمين الصحي والتأمين التكافلي
58,760	21,176	سفر وتنقلات
10,784	2,385	تدريب وتطوير الموظفين
3,581,174	3,669,606	

### 33 - خسائر ائتمانية متوقعة

يتكون هذا البند مما يلي:

2019	2020	
دينار	دينار	
150,000	450,000	مدينون - ايضاح رقم (11)
150,000	450,000	



### 34 - حصة السهم الواحد من الربح للنسبة - (أساسي ومنخفض)

يتم احتساب الربح للسهم الواحد بقسمة الربح للسنة على المعدل المرجح لعدد الأسهم خلال السنة وبيانه كما يلي:

للسنة المنتهية في 31 كانون الأول		
2019	2020	
دينار	دينار	
2,283,271	1,612,354	الربح للسنة
سهم	سهم	المتوسط المرجح لعدد الأسهم
28,000,000	28,000,000	
دينار / سهم	دينار / سهم	حصة السهم من الربح للسنة - (أساسي ومنخفض)
0/082	0/058	

### 35 - النقد وما في حكمه

يتكون النقد وما في حكمه الظاهر في قائمة التدفقات النقدية الموحدة من المبالغ المبينة في قائمة المركز المالي الموحدة وذلك كما يلي:

31 كانون الأول		
2019	2020	
دينار	دينار	
480,791	872,647	نقد في الصندوق وارصدة لدى البنوك
9,664,288	1,480,389	يضاف: ودائع لدى البنوك التي تستحق خلال ثلاثة أشهر
10,145,079	2,353,036	النقد وما في حكمه في نهاية السنة





### 36 - الأرصدة والمعاملات مع أطراف ذات علاقة

قامت المجموعة بالدخول في معاملات مع كبار أصحاب حقوق الملكية وأعضاء مجلس الإدارة العليا ضمن النشاط التجاري الاعتيادي للمجموعة، إن جميع ذمم التأمين الممنوحة للأطراف ذات العلاقة تعتبر عاملة ولم يؤخذ لها أي مخصصات.

يتم اعتماد سياسة الأسعار والشروط المتعلقة بهذه المعاملات من قبل إدارة المجموعة.

فيما يلي ملخص المعاملات مع جهات ذات علاقة خلال السنة:

كبار أصحاب حقوق الملكية وأعضاء المجلس وهيئة الرقابة الشرعية	الإدارة العليا	شركات شقيقة	2020	2019
دينار	دينار	دينار	دينار	دينار
<b>بنود قائمة المركز المالي الموحد</b>				
ذمم مدينة	18,008	-	62,017	139,586
ذمم دائنة	-	-	-	14,237
ودائع لدى بنوك خارج الاردن	-	2,921,825	2,921,825	2,785,875
<b>بنود قائمة الدخل والدخل الشامل الموحد</b>				
إيرادات استثمارات	-	131,118	131,118	111,030
اشتراكات تأمين تكافلي	870	-	1,992	6,535

### رواتب ومكافآت الإدارة التنفيذية

بلغت الرواتب والمكافآت للإدارة التنفيذية العليا للمجموعة ما مجموعه 1.051.481 دينار للسنة المنتهية في 31 كانون الأول 2020 (925.950 دينار للسنة المنتهية في 31 كانون الأول 2019).

### 37 - إدارة المخاطر

#### أولاً: الإفصاحات الوصفية

تقوم المجموعة بإدارة مخاطرها بوسائل متعددة وذلك من خلال إستراتيجية شاملة للحد من المخاطر وتخفيفها ووضع الضوابط الرقابية المناسبة ومراقبة إستمرارية فعاليتها بما يتلائم ونظام رقابة المخاطر للوصول إلى التوازن الأمثل بين عاملي المخاطرة والعائد. إن عملية إدارة المخاطر تشمل التعرف، القياس،

الإدارة والرقابة المستمرة على المخاطر المالية وغير المالية التي ممكن أن تؤثر بشكل سلبي على أداء الشركة وسمعتها إضافة إلى ضمان توزيع فعال لرأس المال للتحقيق المعدل الأمثل للعوائد مقابل المخاطر. تتعرض الشركة للمخاطر التالية: مخاطر السوق، مخاطر السيولة، مخاطر التأمين، مخاطر أسعار العائد والعملات.

#### ثانياً: الإفصاحات الكمية

##### أ - مخاطر التأمين

##### 1 - مخاطر التأمين

تتمثل مخاطر أي عقد تأمين في إمكانية وقوع الحدث المؤمن عليه وعدم التأكد من مبلغ الإيداع المتعلق بذلك الحدث وذلك نظراً لطبيعة عقد التأمين حيث المخاطر متقلبة وغير متوقعة بالنسبة لعقود التأمين المتعلقة بفئة تأمينية، حيث يمكن تطبيق نظرية الاحتمالات للتسعير والإحتياطي، فإن المخاطر الأساسية التي تواجه الشركة هي إن الإيداعات المتكبدة والدفعات المتعلقة بها قد تزيد عن القيمة الدفترية لإلتزامات التأمين. هذا قد يحدث إذا كانت إمكانية وخطورة الإيداعات أكبر من المتوقع، لأن أحداث التأمين غير ثابتة وتختلف من سنة لأخرى فإن التقديرات قد تختلف عن الإحصائيات المتعلقة بها.

أظهرت الدراسات إنه كلما كانت عقود التأمين متشابهة كلما قاربت التوقعات معدل الخسارة الفعلية. كما إن وجود تنوع في مخاطر التأمين التي يتم تغطيتها يؤدي إلى إنخفاض احتمالات الخسارة الكلية للتأمين.

تقوم المجموعة من خلال كادرها بالعمل على تقديم افضل خدمة لعملائها، حيث تم وضع خطة لحمايتها من المخاطر المحتملة، وهذا يستلزم توفير المخصصات اللازمة وتوفير الأجهزة الفنية اللازمة للحفاظ على استمرارية المجموعة.

تعتمد الخطوات المتبعة في تمديد الإفتراضات على البيانات الداخلية المستمدة من تقارير المطالبات ربع السنوية وعقود التأمين المنفذة كما في تاريخ القوائم المالية وذلك لإستخلاص عقود التأمين القائمة. يتم الإعتماد في إختيار النتائج المعمول بها لحوادث السنة لكل نوع من أنواع التأمين على تقييم الآلية التي تعتبر الانسب لملاحظة تطورها.

##### 2 - تطور الادعاءات

تظهر الجداول أدناه الإدعاءات الفعلية (بناءً على تقديرات الإدارة في نهاية السنة) مقارنة بالتوقعات للسنوات الأربع الماضية على أساس السنة التي وقع فيها الحادث لكافة فروع التأمين، كما يلي:

## تأمينات السيارات لأعمال التأمين التكافلي:

السنة التي وقع فيها الحادث	2016 وما قبلها	2017	2018	2019	2020	المجموع
دينار	دينار	دينار	دينار	دينار	دينار	دينار
كما في نهاية السنة	6,233,818	3,714,027	4,844,100	5,962,681	6,062,566	26,817,192
بعد سنة	6,241,704	4,253,091	4,517,103	5,752,023	-	20,763,921
بعد سنتين	6,180,466	4,286,477	4,697,417	-	-	15,164,360
بعد ثلاث سنوات	6,467,867	4,287,144	-	-	-	10,755,011
بعد اربع سنوات	6,599,550	-	-	-	-	6,599,550
التوقعات الحالية للإدعاءات المتراكمة	6,599,550	4,287,144	4,697,417	5,752,023	6,062,566	27,398,700
الدفعات المتراكمة	6,965,282	4,860,261	4,550,734	5,541,365	6,062,566	27,980,208
الإلتزامات كما ظهرت في قائمة المركز المالي الموحد	334,102	215,578	848,410	1,883,493	6,062,566	9,344,149
الفائض (العجز)	(365,732)	(573,117)	146,683	210,658	-	(581,508)

## تأمين السيارات لأعمال التأمين العامة:

السنة التي وقع فيها الحادث	2016 وما قبلها	2017	2018	2019	2020	المجموع
دينار	دينار	دينار	دينار	دينار	دينار	دينار
كما في نهاية السنة	51,544	-	-	-	-	51,544
بعد سنة	32,281	-	-	-	-	32,281
بعد سنتين	32,281	-	-	-	-	32,281
بعد ثلاث سنوات	32,281	-	-	-	-	32,281
بعد اربع سنوات	32,281	-	-	-	-	32,281
التوقعات الحالية للإدعاءات المتراكمة	32,281	-	-	-	-	32,281
الدفعات المتراكمة	13,018	-	-	-	-	13,018
الإلتزامات كما ظهرت في قائمة المركز المالي الموحد	10,000	-	-	-	-	10,000
الفائض	19,263	-	-	-	-	19,263

## تأمينات البحري لأعمال التأمين التكافلي:

السنة التي وقع فيها الحادث	2016 وما قبلها	2017	2018	2019	2020	المجموع
دينار	دينار	دينار	دينار	دينار	دينار	دينار
كما في نهاية السنة	344,685	11,837	51,909	161,483	33,498	603,412
بعد سنة	244,755	10,803	95,930	16,595	-	368,083
بعد سنتين	238,510	10,102	96,984	-	-	345,596
بعد ثلاث سنوات	258,133	10,102	-	-	-	268,235
بعد اربع سنوات	253,446	-	-	-	-	253,446
التوقعات الحالية للإدعاءات المتراكمة	253,446	10,102	96,984	16,595	33,498	410,625
الدفعات المتراكمة	162,207	8,367	142,059	(128,293)	33,498	217,838
الإلتزامات كما ظهرت في قائمة المركز المالي الموحد	1,470	-	10,000	15,000	33,498	59,968
الفائض (العجز)	91,239	1,735	(45,075)	144,888	-	192,787

## تأمين البحري لأعمال التأمين العامة:

السنة التي وقع فيها الحادث	2016 وما قبلها	2017	2018	2019	2020	المجموع
دينار	دينار	دينار	دينار	دينار	دينار	دينار
كما في نهاية السنة	135,772	-	-	-	-	135,772
بعد سنة	104,625	-	-	-	-	104,625
بعد سنتين	104,625	-	-	-	-	104,625
بعد ثلاث سنوات	104,625	-	-	-	-	104,625
بعد اربع سنوات	104,625	-	-	-	-	104,625
التوقعات الحالية للإدعاءات المتراكمة	104,625	-	-	-	-	104,625
الدفعات المتراكمة	73,478	-	-	-	-	73,478
الإلتزامات كما ظهرت في قائمة المركز المالي الموحد	-	-	-	-	-	-
الفائض	31,147	-	-	-	-	31,147

## تأمينات الحريق والاضرار الاخرى للممتلكات لأعمال التأمين التكافلي:

السنة التي وقع فيها الحادث	2016 وما قبلها	2017	2018	2019	2020	المجموع
دينار	دينار	دينار	دينار	دينار	دينار	دينار
كما في نهاية السنة	451,958	714,216	832,116	148,237	552,809	2,699,336
بعد سنة	243,975	624,830	699,326	81,749	-	1,649,880
بعد سنتين	234,701	611,277	703,809	-	-	1,549,787
بعد ثلاث سنوات	220,337	614,610	-	-	-	834,947
بعد اربع سنوات	195,039	-	-	-	-	195,039
التوقعات الحالية للإدعاءات المتراكمة	195,039	614,610	703,809	81,749	552,809	2,148,016
الدفعات المتراكمة	(61,880)	515,004	575,502	15,261	552,809	1,596,696
الإلتزامات كما ظهرت في قائمة المركز المالي الموحد	18,020	48,291	9,579	3,451	552,809	632,150
الفائض	256,919	99,606	128,307	66,488	-	551,320

## تأمينات الحريق والاضرار الاخرى للممتلكات لأعمال التأمين العامة:

السنة التي وقع فيها الحادث	2016 وما قبلها	2017	2018	2019	2020	المجموع
دينار	دينار	دينار	دينار	دينار	دينار	دينار
كما في نهاية السنة	61,026	-	-	-	-	61,026
بعد سنة	39,338	-	-	-	-	39,338
بعد سنتين	39,338	-	-	-	-	39,338
بعد ثلاث سنوات	39,338	-	-	-	-	39,338
بعد اربع سنوات	39,338	-	-	-	-	39,338
التوقعات الحالية للإدعاءات المتراكمة	37,047	-	-	-	-	37,047
الدفعات المتراكمة	13,068	-	-	-	-	13,068
الإلتزامات كما ظهرت في قائمة المركز المالي الموحد	2,291	-	-	-	-	2,291
الفائض	23,979	-	-	-	-	23,979

## تأمينات المسؤولية لأعمال التأمين التكافلي:

السنة التي وقع فيها الحادث	2016 وما قبلها	2017	2018	2019	2020	المجموع
دينار	دينار	دينار	دينار	دينار	دينار	دينار
كما في نهاية السنة	175,757	15,668	14,265	263,954	147,704	617,348
بعد سنة	116,613	16,506	20,915	263,229	-	417,263
بعد سنتين	158,765	16,506	10,280	-	-	185,551
بعد ثلاث سنوات	159,754	16,506	-	-	-	176,260
بعد اربع سنوات	159,754	-	-	-	-	159,754
التوقعات الحالية للإدعاءات المتراكمة	159,754	16,506	10,280	263,229	147,704	597,473
الدفعات المتراكمة	143,751	17,344	6,295	262,504	147,704	577,598
الإلتزامات كما ظهرت في قائمة المركز المالي الموحد	23,750	2,776	-	341,954	147,704	516,184
الفائض (العجز)	16,003	(838)	3,985	725	-	19,875

## تأمينات المسؤولية لأعمال التأمين العامة:

السنة التي وقع فيها الحادث	2016 وما قبلها	2017	2018	2019	2020	المجموع
دينار	دينار	دينار	دينار	دينار	دينار	دينار
كما في نهاية السنة	60,351	-	-	-	50,232	110,583
بعد سنة	60,126	-	-	-	-	60,126
بعد سنتين	60,126	-	-	-	-	60,126
بعد ثلاث سنوات	60,126	-	-	-	-	60,126
بعد اربع سنوات	60,126	-	-	-	-	60,126
التوقعات الحالية للإدعاءات المتراكمة	60,126	-	-	-	50,232	110,358
الدفعات المتراكمة	59,901	-	-	-	50,232	110,133
الإلتزامات كما ظهرت في قائمة المركز المالي الموحد	59,251	-	-	-	50,232	109,483
الفائض	225	-	-	-	-	225



## تأمينات الحوادث العامة الاخرى لأعمال التأمين التكافلي:

السنة التي وقع فيها الحادث	2016 وما قبلها	2017	2018	2019	2020	المجموع
دينار	دينار	دينار	دينار	دينار	دينار	دينار
كما في نهاية السنة	301,629	124,507	62,944	205,897	113,208	808,185
بعد سنة	347,626	60,986	27,430	267,804	-	703,846
بعد سنتين	304,230	51,744	38,064	-	-	394,038
بعد ثلاث سنوات	283,742	51,744	-	-	-	335,486
بعد اربع سنوات	286,644	-	-	-	-	286,644
التوقعات الحالية للإدعاءات المتراكمة	286,644	51,744	38,064	267,804	113,208	757,464
الدفعات المتراكمة	271,659	(21,019)	13,184	329,711	113,208	706,743
الإلتزامات كما ظهرت في قائمة المركز المالي الموحد	851	46,709	1	100,972	113,208	261,741
الفائض (العجز)	14,985	72,763	24,880	(61,907)	-	50,721

## تأمينات الحوادث العامة الاخرى لأعمال التأمين العامة:

السنة التي وقع فيها الحادث	2016 وما قبلها	2017	2018	2019	2020	المجموع
دينار	دينار	دينار	دينار	دينار	دينار	دينار
كما في نهاية السنة	8,500	-	-	-	-	8,500
بعد سنة	8,500	-	-	-	-	8,500
بعد سنتين	8,500	-	-	-	-	8,500
بعد ثلاث سنوات	8,500	-	-	-	-	8,500
بعد اربع سنوات	-	-	-	-	-	-
التوقعات الحالية للإدعاءات المتراكمة	-	-	-	-	-	-
الدفعات المتراكمة	(8,500)	-	-	-	-	(8,500)
الإلتزامات كما ظهرت في قائمة المركز المالي الموحد	-	-	-	-	-	-
الفائض	8,500	-	-	-	-	8,500

## تأمينات الطبي لأعمال التأمين التكافلي:

السنة التي وقع فيها الحادث	2016 وما قبلها	2017	2018	2019	2020	المجموع
دينار	دينار	دينار	دينار	دينار	دينار	دينار
كما في نهاية السنة	1,071,159	1,332,301	1,344,378	1,476,657	1,336,286	6,560,781
بعد سنة	1,045,292	1,277,868	1,250,000	1,238,220	-	4,811,380
بعد سنتين	1,045,292	1,277,868	1,250,000	-	-	3,573,160
بعد ثلاث سنوات	1,045,292	1,277,868	-	-	-	2,323,160
بعد اربع سنوات	1,045,292	-	-	-	-	1,045,292
التوقعات الحالية للإدعاءات المتراكمة	1,045,292	1,277,868	1,250,000	1,238,220	1,336,286	6,147,666
الدفعات المتراكمة	1,019,425	1,223,435	1,155,622	999,783	1,336,286	5,734,551
الإلتزامات كما ظهرت في قائمة المركز المالي الموحد	-	-	-	-	1,336,286	1,336,286
الفائض	25,867	54,433	94,378	238,437	-	413,115

## تأمينات الطبي لأعمال التأمين العامة:

السنة التي وقع فيها الحادث	2016 وما قبلها	2017	2018	2019	2020	المجموع
دينار	دينار	دينار	دينار	دينار	دينار	دينار
كما في نهاية السنة	-	-	-	-	-	-
بعد سنة	-	-	-	-	-	-
بعد سنتين	-	-	-	-	-	-
بعد ثلاث سنوات	-	-	-	-	-	-
بعد اربع سنوات	-	-	-	-	-	-
التوقعات الحالية للإدعاءات المتراكمة	-	-	-	-	-	-
الدفعات المتراكمة	-	-	-	-	-	-
الإلتزامات كما ظهرت في قائمة المركز المالي الموحد	-	-	-	-	-	-
الفائض	-	-	-	-	-	-

### تأمينات التكافل الاجتماعي (الحياة لأعمال التأمين التكافلي):

السنة التي وقع فيها الحادث	2016 وما قبلها	2017	2018	2019	2020	المجموع
	دينار	دينار	دينار	دينار	دينار	دينار
كما في نهاية السنة	27,570	974,168	268,791	612,830	1,851,629	3,734,988
بعد سنة	27,570	962,672	295,063	654,034	-	1,939,339
بعد سنتين	34,213	957,672	150,000	-	-	1,141,885
بعد ثلاث سنوات	31,213	957,672	-	-	-	988,885
بعد اربع سنوات	31,213	-	-	-	-	31,213
التوقعات الحالية للإدعاءات المتراكمة	31,213	957,672	150,000	654,034	1,851,629	3,644,548
الدفعات المتراكمة	34,856	941,176	31,209	695,238	1,851,629	3,554,108
الإلتزامات كما ظهرت في قائمة المركز المالي الموحد	-	-	-	212,218	1,851,629	2,063,847
(العجز) الفائض	(3,643)	16,496	118,791	(41,204)	-	90,440

### تأمينات الحياة لأعمال التأمين العامة:

السنة التي وقع فيها الحادث	2016 وما قبلها	2017	2018	2019	2020	المجموع
	دينار	دينار	دينار	دينار	دينار	دينار
كما في نهاية السنة	15,827	-	-	-	-	15,827
بعد سنة	17,937	-	-	-	-	17,937
بعد سنتين	17,937	-	-	-	-	17,937
بعد ثلاث سنوات	17,937	-	-	-	-	17,937
بعد اربع سنوات	17,937	-	-	-	-	17,937
التوقعات الحالية للإدعاءات المتراكمة	17,937	-	-	-	-	17,937
الدفعات المتراكمة	20,047	-	-	-	-	20,047
الإلتزامات كما ظهرت في قائمة المركز المالي الموحد	6,000	-	-	-	-	6,000
(العجز)	(2,110)	-	-	-	-	(2,110)

### 3 - تركيز مخاطر التأمين

تتركز الموجودات والمطلوبات طبقاً لنوع التأمين التكافلي كما يلي:  
للسنة المنتهية في 31 كانون الأول 2020:

	المركبات	البحري	الطيران	الحريق والأضرار الأخرى	المسؤولية	الطبي	فروع أخرى	التكافل الاجتماعي (حياة)	المجموع
	دينار	دينار	دينار	دينار	دينار	دينار	دينار	دينار	دينار
الإجمالي	15,607,430	214,376	271,039	4,548,530	569,110	8,007,489	1,277,875	2,356,671	32,852,520
الصافي	11,660,100	33,498	-	91,511	29,466	3,605,673	99,172	499,290	16,018,710

للسنة المنتهية في 31 كانون الأول 2019:

	المركبات	البحري	الطيران	الحريق والأضرار الأخرى	المسؤولية	الطبي	فروع أخرى	التكافل الاجتماعي (حياة)	المجموع
	دينار	دينار	دينار	دينار	دينار	دينار	دينار	دينار	دينار
الإجمالي	14,216,350	601,119	245,679	4,605,326	424,050	9,359,282	1,452,016	1,072,971	31,976,793
الصافي	10,566,107	41,959	-	86,621	23,773	3,882,917	188,550	302,350	15,092,277

### تركيز مخاطر التأمين

تتركز الموجودات والمطلوبات طبقاً لنوع التأمين العامة كما يلي:  
للسنة المنتهية في 31 كانون الأول 2020:

	المركبات	البحري	الطيران	الحريق والأضرار الأخرى	المسؤولية	الطبي	فروع أخرى	التكافل الاجتماعي (حياة)	المجموع
	دينار	دينار	دينار	دينار	دينار	دينار	دينار	دينار	دينار
الإجمالي	10,000	-	-	2,291	109,483	-	-	4,200	125,974
الصافي	10,000	-	-	178	6,715	-	-	4,200	21,093

للسنة المنتهية في 31 كانون الأول 2019:

	المركبات	البحري	الطيران	الحريق والأضرار الأخرى	المسؤولية	الطبي	فروع أخرى	التكافل الاجتماعي (حياة)	المجموع
	دينار	دينار	دينار	دينار	دينار	دينار	دينار	دينار	دينار
الإجمالي	10,772	60,000	-	26,541	59,251	-	8,500	16,877	181,941
الصافي	10,772	3,625	-	16,391	19,183	-	2,125	9,075	61,171

تتركز الموجودات والمطلوبات طبقاً للتوزيع الجغرافي لمجموع مطلوبات عقود التأمين كما يلي:

	31 كانون الأول 2020	31 كانون الأول 2019		
	موجودات	مطلوبات	موجودات	مطلوبات
	دينار	دينار	دينار	دينار
<b>حسب المناطق الجغرافية</b>				
داخل المملكة	49,202,829	18,682,084	50,538,830	14,597,165
دول الشرق الأوسط الأخرى*	9,910,426	5,798,527	9,905,324	8,207,757
أوروبا	252,780	1,783,262	291,979	4,837,727
	59,366,035	26,263,873	60,736,133	27,642,649

\* يشمل هذا البند جميع دول آسيا عدا المملكة الأردنية الهاشمية ودول الشرق الأوسط.

#### 4 - مخاطر إعادة التأمين

كما هو الحال مع شركات التأمين الأخرى، ولغرض تخفيض التعرض إلى خسائر مالية قد تنتج عن المطالبات التأمينية الكبيرة، تقوم المجموعة ضمن أعمالها الإعتيادية بالدخول في إتفاقيات إعادة تأمين مع أطراف أخرى.

ولتقليل تعرضها لخسائر كبيرة نتيجة إعسار شركات إعادة التأمين، تقوم المجموعة بتقييم الوضع المالي لشركات إعادة التأمين التي تتعامل معها ورصد تركيزات مخاطر الإئتمان الناتجة عن المناطق الجغرافية والأنشطة أو المكونات الإقتصادية المماثلة لتلك الشركات. إن عقود إعادة التأمين الصادرة لا تعفي الشركة من إلزاماتها إتجاه حملة بوالص التأمين، ونتيجة لذلك تبقى الشركة ملتزمة برصيد المطالبات المعاد

تأمينها في حالة عدم تمكن معيدي التأمين من الوفاء بالإلتزاماتهم وفقاً لعقود إعادة التأمين.

تقوم المجموعة ولغرض تخفيض التعرض إلى خسائر مالية قد تنتج عن المطالبات التأمينية الكبيرة، بالدخول في إتفاقيات إعادة التأمين مع أطراف أخرى.

#### 5 - حساسية مخاطر التأمين

	31 كانون الأول 2020	31 كانون الأول 2019		
	قائمة الدخل	حقوق الملكية	قائمة الدخل	حقوق الملكية
	دينار	دينار	دينار	دينار
الدخل الموحد / حقوق الملكية الموحدة	1,612,354	33,090,094	2,283,271	33,093,484
أثر خفض إجمالي الأقساط 5 % مع ثبات العوامل الأخرى	(2,274,513)	(2,274,513)	(2,318,288)	(2,318,288)
الإجمالي	(662,159)	30,815,581	(35,017)	30,775,196
الدخل الموحد / حقوق الملكية الموحدة	1,612,354	33,090,094	2,283,271	33,093,484
أثر رفع إجمالي التعويضات 5 % مع ثبات العوامل الأخرى	(1,503,225)	(1,503,225)	(1,541,570)	(1,541,570)
الإجمالي	(109,129)	31,586,869	741,701	31,551,914

#### ب - المخاطر المالية

تتبع المجموعة سياسات مالية لادارة المخاطر المختلفة ضمن استراتيجية محددة وتتولى إدارة المجموعة رقابة وضبط المخاطر وإجراء التوزيع الاستراتيجي الأمثل لكل من الموجودات المالية والمطلوبات المالية، وتشمل المخاطر أسعار الفائدة، مخاطر الائتمان، مخاطر اسعار العملات الأجنبية ومخاطر السوق.

وتتبع المجموعة سياسة التحوط المالي لكل من الموجودات المالية والمطلوبات المالية كلما دعت الحاجة إلى ذلك، وهو التحوط المتعلق بمخاطر مستقبلية متوقعة.

## 1 - مخاطر السوق

مخاطر السوق هي مخاطر تذبذب القيمة العادلة أو التدفقات النقدية للادوات المالية نتيجة للتغير في اسعار السوق، وتنشأ مخاطر السوق نتيجة وجود مراكز مفتوحة في اسعار العائد والعملات والاستثمار في الاسهم. ويتم مراقبة هذه المخاطر وفقاً لسياسات واجراءات محددة ومن خلال لجان متخصصة ومراكز العمل المعنية. وتتضمن مخاطر السوق مخاطر اسعار العائد، مخاطر اسعار الصرف، مخاطر ادوات الملكية.

الجدول التالي يلخص أثر زيادة (نقصان) في مؤشر السوق المالي بنسبة 5٪ على القيمة العادلة للموجودات المالية بالقيمة العادلة من خلال قائمة الدخل الشامل الموحدة مما ينعكس على قائمة حقوق الملكية الموحدة كما في تاريخ قائمة المركز المالي الموحدة. أعد تحليل الحساسية على إفتراض أن أسعار الأسهم تتحرك بنفس نسبة تغير مؤشر السوق:

(٪ 5)		٪ 5 +		
31 كانون الأول		31 كانون الأول		
2019	2020	2019	2020	
دينار	دينار	دينار	دينار	
(53,716)	(57,358)	53,716	57,358	حقوق الملكية الموحدة

لا تتعرض المجموعة لمخاطر تقلبات أسعار صرف العملات الأجنبية حيث أن التسويات المالية مع العملاء أو معيدي التأمين تتم بالعملية المحلية. أما بما يتعلق بالعمليات بالدولار الأمريكي فان ادارة الشركة تعتقد بان خطر العملة الأجنبية المتعلقة بالدولار الأمريكي غير مادي كون الدينار الأردني (العملة الوظيفية للشركة) والدينار البحريني مرتبطين بالدولار الأمريكي.

## 2 - مخاطر سعر العائد

مخاطر سعر العائد هي المخاطر المتعلقة بالتغير بقيمة الإدارة المالية نتيجة للتغيرات بمعدلات العائد السوقية.

كما تقوم المجموعة بإدارة تعرضها لمخاطر سعر العائد باستمرار، ويتم تقييم الإعتبارات المختلفة مثل التمويل وتجديد المراكز الحالية.

هذا ويتم تحديد تحاليل الحساسية بأدناه وفقاً للتعرض لأسعار العائد المتعلقة بالحسابات البنكية بتاريخ القوائم المالية الموحدة. كما أعد التحليل على فرض أن المبلغ القائم بتاريخ القوائم المالية الموحدة كان

قائماً طوال العام. ويتم استخدام زيادة أو نقص بمقدار 0/5 % والتي تمثل تقييم إدارة المجموعة للتغير المحتمل والمقبول بمعدلات العائد.

2020		2019		
0/5 %	0/5 % ( )	0/5 %	0/5 % ( )	
دينار	دينار	دينار	دينار	
60,145	(60,145)	65,238	(65,238)	الربح الموحد للسنة / حقوق الملكية الموحدة

لا يوجد أثر مادي على الصكوك كونها بعوائد ثابتة.

## 3 - مخاطر السيولة

تتمثل مخاطر السيولة في عدم قدرة المجموعة على توفير التمويل اللازم لتأدية التزاماتها في تواريخ استحقاقها. عملية إدارة المخاطر تتضمن:

- الاحتفاظ بموجودات ذات قابلية عالية للتسويق يمكن تسيلها بسهولة كحماية ضد أي حالة نقص غير منظورة في السيولة.
- الرقابة على مؤشرات السيولة وفقاً للمتطلبات الداخلية ومتطلبات السلطات الرقابية.
- إدارة التركيزات وتواريخ استحقاق الديون.



- ويُخلص الجدول أدناه إستحقاقات الإلتزامات المالية (على أساس الفترة المُتبقية للإستحقاق من تاريخ القوائم المالية الموحدة):

31 كانون الاول 2020	أقل من شهر	أكثر من شهر إلى 3 شهور	أكثر من 3 شهور إلى 6 شهور	أكثر من 6 شهور حتى سنة واحدة	أكثر من سنة حتى 3 سنوات	أكثر من 3 سنوات	بدون إستحقاق	المجموع
المطلوبات:	دينار	دينار	دينار	دينار	دينار	دينار	دينار	دينار
دائنون	2,044,461	-	-	-	-	-	-	2,044,461
مصاريف مستحقة	54,887	-	-	-	-	-	-	54,887
ذمم معيدي التأمين الدائنة	1,222,878	-	998,871	1,783,372	2,906,321	-	-	6,911,442
مخصصات مختلفة	-	2,258	45,000	-	-	-	-	47,258
مخصص ضريبة الدخل	100,000	-	410,865	-	-	-	-	510,865
مطلوبات ضريبية مؤجلة	-	-	-	-	-	-	796	796
مطلوبات أخرى	249,028	405,333	-	-	-	-	-	654,361
مجموع المطلوبات	3,671,254	407,591	1,454,736	1,783,372	2,906,321	-	796	10,224,070
الموجودات	13,283,142	2,681,426	13,066,333	6,150,523	1,801,224	20,278,865	2,104,522	59,366,035

31 كانون الاول 2019	أقل من شهر	أكثر من شهر إلى 3 شهور	أكثر من 3 شهور إلى 6 شهور	أكثر من 6 شهور حتى سنة واحدة	أكثر من سنة حتى 3 سنوات	أكثر من 3 سنوات	بدون إستحقاق	المجموع
المطلوبات:	دينار	دينار	دينار	دينار	دينار	دينار	دينار	دينار
دائنون	2,998,694	-	-	-	-	-	-	2,998,694
مصاريف مستحقة	63,659	-	-	-	-	-	-	63,659
ذمم معيدي التأمين الدائنة	1,653,759	1,051,463	1,950,040	257,960	3,478,042	-	-	8,391,264
مخصصات مختلفة	-	13,244	45,000	-	-	-	-	58,244
مخصص ضريبة الدخل	103,203	-	305,978	-	-	-	-	409,181
مطلوبات ضريبية مؤجلة	-	-	-	-	-	-	934	934
مطلوبات أخرى	523,890	3,808	-	16,847	22,680	-	-	567,225
مجموع المطلوبات	5,343,205	1,068,515	2,301,018	274,807	3,500,722	-	934	12,489,201
الموجودات	22,167,999	4,246,110	9,868,959	2,047,315	5,553,552	15,079,197	1,773,001	60,736,133

#### 4 - مخاطر العملات الأجنبية

إن العمليات الرئيسية للمجموعة هي بالدينار الأردني ويتعلق خطر العملة بالتغيرات في أسعار العملة التي تنطبق على التسديدات بالعملات الأجنبية. أما فيما يتعلق بالمعاملات بالدولار الأمريكي فإن إدارة المجموعة تعتقد بأن خطر العملة الأجنبية المتعلقة بالدولار الأمريكي غير مادي كون الدينار الأردني (العملة الوظيفية) للشركة والدينار البحريني مرتبطين بالدولار الأمريكي.

فيما يلي صافي تركيز العملات الأجنبية الرئيسية لدى المجموعة:

نوع العملة	العملة الأجنبية		المعايير بالدينار	
	2020	2019	2020	2019
	دينار	دينار	دينار	دينار
دولار أمريكي	11,705,034	11,734,622	8,298,869	8,319,847
دينار بحريني	1,862,270	1,861,841	990,569	990,341

#### 5 - مخاطر الائتمان

مخاطر الائتمان تتعلق بمخاطر إخفاق الطرف الآخر بالوفاء بالتزاماته التعاقدية مما يسبب خسائر للمجموعة. هذا وتتبع الشركة والشركات التابعة سياسة التعامل مع أطراف مؤهلة إئتمانياً، وذلك من أجل تخفيف خطر الخسائر المالية الناجمة عن عدم الوفاء بالإلتزامات. هذا ولا تتبع المجموعة سياسة لأخذ الضمانات لقاء الذمم المدينة وبالتالي فإن الذمم غير مضمونة.

إن الموجودات المالية للمجموعة تتكون بشكل أساسي من حملة الوثائق وشيكات برسم التحصيل وودائع لدى بنوك والموجودات المالية بالقيمة العادلة من خلال الدخل الشامل وموجودات مالية بالكلفة المطفأة وذمم مدينة أخرى، وتتمثل ذمم حملة البوالص من ديون على المؤنمين المحليين وبعض الجهات الحكومية والمشاريع الكبيرة بالإضافة لعملاء خارجيين. إن إدارة الشركة ترى أن نسبة عدم تحصيل المديونية أو عدم تحصيل جزء منها يكاد يكون ضعيفا جداً علماً بأنها تمثل تركيز هام لمخاطر الائتمان في مناطق العملاء الجغرافية كما ويتم المحافظة على رقابة إئتمانية صارمة حيث يتم مراقبة حسابات كل عميل على حدى وبشكل مستمر. يتمثل تركيز العملاء حسب مناطقهم الجغرافية كالآتي:

المنطقة الجغرافية	المديونية
	دينار
داخل المملكة	28,538,485
خارج المملكة	10,163,206
	38,701,691

## 38 - تحليل القطاعات الرئيسية

### أ - معلومات عن قطاعات أعمال الشركة

لأغراض إدارية تم تنظيم المجموعة لتشمل قطاعات الأعمال التالية: قطاع التأمين على الحياة وقطاع التأمينات العامة ويشمل المركبات والبحري والنقل والحريق والأضرار والمسؤولية والطبي وفروع أخرى وقطاع الاستثمارات ويشمل الاستثمارات العقارية وموجودات مالية بالقيمة العادلة من خلال الدخل الشامل. تتم المعاملات بين قطاعات الأعمال على أساس أسعار السوق التقديرية وبنفس الشروط التي يتم التعامل بها مع الغير.

### ب - معلومات التوزيع الجغرافي

يمثل هذا الايضاح التوزيع الجغرافي لأعمال المجموعة، تمارس المجموعة نشاطاتها بشكل رئيسي في المملكة الأردنية الهاشمية التي تمثل الأعمال المحلية وكذلك تمارس المجموعة نشاطات دولية.

فيما يلي توزيع إيرادات المجموعة ومصاريفها الرأسمالية حسب القطاع الجغرافي:

	داخل المملكة		خارج المملكة		المجموع	
	أرقام السنة	أرقام المقارنة	أرقام السنة	أرقام المقارنة	أرقام السنة	أرقام المقارنة
	دينار	دينار	دينار	دينار	دينار	دينار
إجمالي الإيرادات	30,181,141	30,219,151	3,287,162	3,184,773	33,468,303	33,403,924
المصاريف الرأسمالية	1,255,679	2,891,754	-	-	1,255,679	2,891,754

## 39 - إدارة رأس المال

### تحقيق أهداف إدارة رأس المال:

تهدف إدارة المجموعة إلى تحقيق أهداف إدارة رأس المال من خلال تنمية أعمال المجموعة وتحقيق فائض في الأرباح التشغيلية والإيرادات والتشغيل الأمثل لمصادر الأموال المتاحة بما يحقق النمو المستهدف في حقوق الملكية.

تتبع المجموعة تلاًؤم حجم رأس المال مع حجم وطبيعة المخاطر التي تتعرض لها المجموعة، وبما لا يتناقض مع التشريعات والتعليمات النافذة وينعكس ذلك في خطط المجموعة الإستراتيجية وموازاناتها التقديرية. يتم أخذ التأثيرات لدى الدخل في الاستثمارات على نسبة كفاية رأس المال، ويراقب رأس المال وكفايته بشكل دوري، ويرأي مجلس الإدارة فإن رأس المال التنظيمي كافٍ لتحقيق أهداف المجموعة.

هامش الملاءة بتاريخ 31 كانون الأول 2020 و 2019 هو كما يلي:

31 كانون الأول		
2020	2019	
دينار	دينار	
33,491,349	32,958,206	أولاً: رأس المال المتوفر *
		ثانياً: رأس المال المطلوب:
10,236,162	9,193,243	رأس المال المطلوب مقابل مخاطر الموجودات
2,121,993	1,984,543	رأس المال المطلوب مقابل الالتزامات الاكتتابية
163,745	14,443	رأس المال المطلوب مقابل مخاطر معيدي التأمين
2,386,254	1,753,161	رأس المال المطلوب مقابل مخاطر تأمين الحياة
14,908,154	12,945,389	مجموع رأس المال المطلوب
225%	255%	ثالثاً: نسبة هامش الملاءة (رأس المال المتوفر / رأس المال المطلوب)
		* يشمل رأس المال المتوفر ما يلي:
		رأس المال الأساسي:
28,000,000	28,000,000	رأس المال المدفوع
3,494,290	3,276,493	الإحتياطي الإجمالي
3,522,266	3,387,709	الأرباح المدورة
-	(433,321)	إستثمارات غير منسجمة مع تعليمات الإستثمار:
392,598	443,319	الزيادة في قيمة الإستثمارات العقارية
(1,917,805)	(1,715,994)	إحتياطي تقييم إستثمارات
33,491,349	32,958,206	إجمالي رأس المال المتوفر

## 40 - تحليل استحقاقات الموجودات والمطلوبات

يبين الجدول التالي تحليل الموجودات والمطلوبات وفقاً للفترة المتوقعة لاستردادها أو تسويتها:

31 كانون الأول 2020			
المجموع	اكتر من سنة	لغاية سنة	
دينار	دينار	دينار	
<b>الموجودات:</b>			
ودائع لدى البنوك	12,029,008	-	12,029,008
موجودات مالية بالقيمة العادلة من خلال قائمة الدخل الشامل	1,284,248	1,284,248	-
موجودات مالية بالتكلفة المطفأة	6,367,385	4,392,300	1,975,085
إستثمارات عقارية	6,717,485	6,665,645	51,840
نقد في الصندوق ولدى البنوك	872,647	-	872,647
شيكات برسم التحصيل	3,019,683	20,170	2,999,513
مدينون - صافي	13,477,876	-	13,477,876
ذمم معيدي التأمين المدينة	2,291,978	-	2,291,978
موجودات ضريبة مؤجلة	820,274	820,274	-
ممتلكات ومعدات - صافي	10,698,172	10,198,172	500,000
موجودات غير ملموسة	933,802	803,802	130,000
مشاريع تحت التنفيذ	-	-	-
موجودات اخرى	853,477	-	853,477
<b>مجموع الموجودات</b>	<b>59,366,035</b>	<b>24,184,611</b>	<b>35,181,424</b>
<b>المطلوبات:</b>			
مخصص الأقساط غير المكتسبة- صافي	8,671,680	-	8,671,680
مخصص الادعاءات- صافي	7,241,710	-	7,241,710
المخصص الحسابي- صافي	126,413	-	126,413
دائنون	2,044,461	-	2,044,461
مصاريف مستحقة	54,887	-	54,887
ذمم معيدي التأمين الدائنة	6,911,442	2,906,321	4,005,121
مخصصات مختلفة	47,258	-	47,258
مخصص ضريبة الدخل	510,865	-	510,865
مطلوبات ضريبية مؤجلة	796	796	-
مطلوبات اخرى	654,361	-	654,361
<b>مجموع المطلوبات</b>	<b>26,263,873</b>	<b>2,907,117</b>	<b>23,356,756</b>
<b>الصافي</b>	<b>33,102,162</b>	<b>21,277,494</b>	<b>11,824,668</b>

31 كانون الأول 2019			
المجموع	اكتر من سنة	لغاية سنة	
دينار	دينار	دينار	
<b>الموجودات:</b>			
ودائع لدى البنوك	13,047,653	-	13,047,653
موجودات مالية بالقيمة العادلة من خلال قائمة الدخل الشامل	1,357,495	1,357,495	-
موجودات مالية بالتكلفة المطفأة	6,529,087	6,387,114	141,973
إستثمارات عقارية	6,769,324	6,739,324	30,000
نقد في الصندوق ولدى البنوك	480,791	-	480,791
شيكات برسم التحصيل	2,806,965	40,645	2,766,320
مدينون - صافي	15,344,549	1,311,518	14,033,031
ذمم معيدي التأمين المدينة	2,390,730	-	2,390,730
موجودات ضريبة مؤجلة	639,626	415,506	224,120
ممتلكات ومعدات - صافي	5,644,450	5,294,450	350,000
موجودات غير ملموسة	939,698	859,698	80,000
مشاريع تحت التنفيذ	4,200,149	-	4,200,149
موجودات اخرى	585,616	-	585,616
<b>مجموع الموجودات</b>	<b>60,736,133</b>	<b>22,405,750</b>	<b>38,330,383</b>
<b>المطلوبات:</b>			
مخصص الأقساط غير المكتسبة- صافي	8,857,812	-	8,857,812
مخصص الادعاءات- صافي	6,154,320	-	6,154,320
المخصص الحسابي- صافي	141,316	-	141,316
دائنون	2,998,694	-	2,998,694
مصاريف مستحقة	63,659	-	63,659
ذمم معيدي التأمين الدائنة	8,391,264	3,478,042	4,913,222
مخصصات مختلفة	58,244	-	58,244
مخصص ضريبة الدخل	409,181	-	409,181
مطلوبات ضريبية مؤجلة	934	934	-
مطلوبات اخرى	567,225	22,680	544,545
<b>مجموع المطلوبات</b>	<b>27,642,649</b>	<b>3,501,656</b>	<b>24,140,993</b>
<b>الصافي</b>	<b>33,093,484</b>	<b>18,904,094</b>	<b>14,189,390</b>



#### 41 - القضايا المقامة من / على المجموعة

هنالك قضايا مقامة على المجموعة للمطالبة بتعويضات حوادث مختلفة، وقد بلغ مجموع القضايا 1,446,189 دينار لدى المحاكم كما في 31 كانون الأول 2020 وبراأي الإدارة ومحامي المجموعة فإنه لن يترتب أية التزامات تفوق المبالغ المخصصة لها ضمن مخصص الادعاءات تحت التسوية (994,231 دينار كما في 31 كانون الأول 2019). بلغت القضايا المقامة من الشركة على الغير 1,687,361 دينار لدى المحاكم كما في 31 كانون الأول 2020 (1,318,555 دينار كما في 31 كانون الأول 2019).

#### 42 - التزامات ممكن أن تطراً

كان على الشركة بتاريخ قائمة المركز المالي الموحدة التزامات ممكن أن تطراً تتمثل في كفالات بنكية بقيمة 1,804,521 دينار كما في 31 كانون الأول 2020 (1,001,664 دينار كما في 31 كانون الأول 2019).

#### 43 - مستويات القيمة العادلة

أ - القيمة العادلة للموجودات المالية والمطلوبات المالية للمجموعة المحددة بالقيمة العادلة بشكل مستمر:

ان بعض الموجودات المالية والمطلوبات المالية للمجموعة مقيمة بالقيمة العادلة في نهاية كل فترة مالية، والجدول التالي يوضح معلومات حول كيفية تحديد القيمة العادلة لهذه الموجودات المالية والمطلوبات المالية (طرق التقييم والمدخلات المستخدمة).

العلاقة بين المدخلات الهامة غير المحسوسة والقيمة العادلة	مدخلات هامة غير محسوسة	طريقة التقييم والمدخلات المستخدمة	مستوى القيمة العادلة	القيمة العادلة		الموجودات المالية / المطلوبات المالية
				31 كانون الاول		
				2019	2020	
				دينار	دينار	
موجودات مالية بالقيمة العادلة						
موجودات مالية بالقيمة العادلة من خلال الدخل الشامل						
لا ينطبق	لا ينطبق	الأسعار المعلنة في الأسواق المالية	المستوى الأول	1,074,324	1,147,150	اسهم متوفر لها اسعار سوقية
لا ينطبق	لا ينطبق	بناءً على آخر قوائم مالية مدققة	المستوى الثاني	283,171	137,098	اسهم غير متوفر لها اسعار سوقية
				1,357,495	1,284,248	المجموع

لم تكن هنالك أي تحويلات بين المستوى الاول والمستوى الثاني خلال السنة المنتهية في 31 كانون الأول 2020 و2019.





**ب - القيمة العادلة للموجودات المالية والمطلوبات المالية للمجموعة غير محددة القيمة العادلة بشكل مستمر:**

باستثناء ما يرد في الجدول ادناه اننا نعتقد ان القيمة الدفترية للموجودات المالية والمطلوبات المالية الظاهرة في القوائم المالية الموحدة للمجموعة تقارب قيمتها العادلة وذلك لأن إدارة المجموعة تعتقد ان القيمة الدفترية للبنود المبينة ادناه تعادل القيمة العادلة لها تقريبا و ذلك يعود اما لاستحقاقها قصير الاجل أو ان اسعار الفائدة لها يعاد تسعيرها خلال السنة.

مستوى القيمة العادلة	31 كانون الاول 2019		31 كانون الاول 2020		
	القيمة العادلة	القيمة الدفترية	القيمة العادلة	القيمة الدفترية	
	دينار	دينار	دينار	دينار	
موجودات مالية غير محددة القيمة العادلة					
المستوى الثاني	13,697,940	13,047,653	12,494,819	12,029,008	ودائع لدى البنوك
المستوى الثاني	7,212,643	6,769,324	7,296,750	6,717,485	استثمارات عقارية
المستوى الثاني	6,732,436	6,529,087	6,573,608	6,367,385	موجودات مالية بالكلفة المطفأه
	27,643,019	26,346,064	26,365,177	25,113,878	مجموع موجودات مالية غير محددة القيمة العادلة

للبنود المبينة اعلاه قد تم تحديد القيمة العادلة للموجودات والمطلوبات المالية للمستوى الثاني والثالث وفقاً لنماذج تسعير متفق عليها و التي تعكس مخاطر الائتمان لدى الأطراف التي يتم التعامل معها.





2077.0

210.95

2077.0

24.27

18.92

210.95

149.16

23.26

1.41%







FIRST INCURANCE COMPANY  
(A PUBLIC SHAREHOLDING LIMITED COMPANY)  
AMMAN - JORDAN

CONSOLIDATED STATEMENT OF CONTRIBUTION PROFIT / (LOSS) FOR LIFE  
INSURANCE ACTIVITIES - GENERAL INSURANCE  
FOR THE YEAR ENDED DECEMBER 31, 2020 AND 2019

	2020	2019
	JD	JD
Net revenue from written premiums	-	-
Less: Net paid claims cost	(3,825)	5,400
Add: Received commissions	-	-
Policy issuance fees	-	-
<b>Total Losses</b>	<b>3,825</b>	<b>(5,400)</b>
Less: Paid commissions	-	-
<b>Total Expenses</b>	<b>-</b>	<b>-</b>
<b>Net Underwritten Profit / (Loss)</b>	<b>3,825</b>	<b>(5,400)</b>

THE ACCOMPANYING NOTES CONSTITUTE AN INTEGRAL PART OF THESE CONSOLIDATED FINANCIAL STATEMENTS AND SHOULD BE READ WITH THEM AND WITH THE ACCOMPANYING AUDIT REPORT.

FIRST INCURANCE COMPANY  
(A PUBLIC SHAREHOLDING LIMITED COMPANY)  
AMMAN - JORDAN

CONSOLIDATED STATEMENT OF FINANCIAL POSITION FOR THE LIFE INSURANCE  
BRANCH FOR THE YEAR ENDED DECEMBER 31, 2020 AND 2019

	2020	2019
	JD	JD
<b>ASSETS</b>		
Deposits at banks	750,000	400,000
<b>Total Investments</b>	<b>750,000</b>	<b>400,000</b>
Checks Under Collection	600,000	-
Receivables - net	507,857	475,742
<b>TOTAL ASSETS</b>	<b>1,857,857</b>	<b>875,742</b>
<b>LIABILITIES AND HEAD OFFICE'S EQUITY</b>		
<b>LIABILITIES:</b>		
Mathematical reserve - net	126,413	141,316
Claims reserve - net	377,077	170,109
Total Technical Reserves	503,490	311,425
Re-insurers payables	998,871	-
<b>TOTAL LIABILITIES</b>	<b>1,502,361</b>	<b>311,425</b>
<b>Head Office's Equity</b>		
Head Office's current account	142,790	272,012
Retained earnings	212,706	292,305
<b>Total Head Office's Equity</b>	<b>355,496</b>	<b>564,317</b>
<b>TOTAL LIABILITIES AND HEAD OFFICE'S EQUITY</b>	<b>1,857,857</b>	<b>875,742</b>

THE ACCOMPANYING NOTES CONSTITUTE AN INTEGRAL PART OF THESE CONSOLIDATED FINANCIAL STATEMENTS AND SHOULD BE READ WITH THEM AND WITH THE ACCOMPANYING AUDIT REPORT.



FIRST INCURANCE COMPANY  
(A PUBLIC SHAREHOLDING LIMITED COMPANY)  
AMMAN - JORDAN

CONSOLIDATED STATEMENT OF WRITTEN REVENUE FOR LIFE INSURNACE ACTIVITIES  
GENERAL INSURANCE FOR THE YEAR ENDED DECEMBER 31, 2020 AND 2019

	2020	2019
	JD	JD
Written premiums	-	-
Direct operations	-	-
Voluntary re-insurers	-	-
Gross written premium	-	-
Less: Local re-insurance premiums		
Foreign re-insurance premiums	-	-
<b>Net earned premiums</b>	<b>-</b>	<b>-</b>
Add: Mathematical reserve - beginning of the year		
Less: Reinsurers' share	-	-
Net Mathematical reserve - beginning of the year	-	-
Balance at the End of the year	-	-
Less: Mathematical reserve - end of the year		
Less: Reinsurers' share		
<b>Net mathematical reserve - end of the year</b>	<b>-</b>	<b>-</b>
<b>Net Revenue from Written Premiums</b>	<b>-</b>	<b>-</b>

THE ACCOMPANYING NOTES CONSTITUTE AN INTEGRAL PART OF THESE CONSOLIDATED FINANCIAL STATEMENTS AND SHOULD BE READ WITH THEM AND WITH THE ACCOMPANYING AUDIT REPORT.

FIRST INCURANCE COMPANY  
(A PUBLIC SHAREHOLDING LIMITED COMPANY)  
AMMAN - JORDAN

CONSOLIDATED STATEMENT OF CLAIMS COST FOR LIFE INSURANCE ACTIVITIES  
GENERAL INSURANCE FOR THE YEAR ENDED DECEMBER 31, 2020 AND 2019

	2020	2019
	JD	JD
Paid Claims	1,050	5,400
Less: Local re-insurers' share	-	-
Foreign re-insurers' share	-	-
Net Paid Claims	1,050	5,400
Add: Outstanding claims reserve at the end of the year	6,000	16,877
Less: Re-insurers' share	1,800	7,802
<b>Net Outstanding claims reserve at the end of the year</b>	<b>4,200</b>	<b>9,075</b>
Less: Outstanding claims reserve at the beginning of the year	16,877	16,877
Less: Re-insurers' share	7,802	7,802
<b>Net Outstanding claims reserve at the beginning of the year</b>	<b>9,075</b>	<b>9,075</b>
<b>Net Claims Cost</b>	<b>(3,825)</b>	<b>5,400</b>

THE ACCOMPANYING NOTES CONSTITUTE AN INTEGRAL PART OF THESE CONSOLIDATED FINANCIAL STATEMENTS AND SHOULD BE READ WITH THEM AND WITH THE ACCOMPANYING AUDIT REPORT.

CONSOLIDATED STATEMENT OF UNDERWRITING PROFIT FOR GENERAL INSURANCE  
 ACTIVITIES FOR THE YEAR EDNED DECEMBER 31, 2020 AND 2019

	Motor		Marine	
	2020	2019	2020	2019
	JD	JD	JD	JD
Net revenue from the written premiums	-	-	-	-
Less: Net claims cost	(28,836)	(72,418)	1,600	(1,582)
Total Revenue	28,836	72,418	(1,600)	1,582
Less: Other expenses related to underwriting	-	-	-	-
Total Expenses	-	-	-	-
Net Underwritten Profit	28,836	72,418	(1,600)	1,582

THE ACCOMPANYING NOTES CONSTITUTE AN INTEGRAL PART OF THESE FINANCIAL STATEMENTS AND SHOULD BE READ WITH THEM AND WITH THE ACCOMPANYING AUDIT REPORT.

Fire and Damages Other for Properties		Liability		Medical		Other Branches		Total	
2020	2019	2020	2019	2020	2019	2020	2019	2020	2019
JD	JD	JD	JD	JD	JD	JD	JD	JD	JD
-	-	-	-	-	-	-	-	-	-
(15,598)	(57,044)	(12,362)	(31,532)	-	-	(2,125)	(40)	(57,321)	(162,616)
15,598	57,044	12,362	31,532	-	-	2,125	40	57,321	162,616
-	-	-	-	-	-	-	-	-	-
-	-	-	-	-	-	-	-	-	-
15,598	57,044	12,362	31,532	-	-	2,125	40	57,321	162,616

CONSOLIDATED STATEMENT OF CLAIMS COST FOR GENERAL INSURANCE ACTIVITIES  
FOR THE YEAR ENDED DECEMBER 31, 2020 AND 2019

	Motor		Marine	
	2020	2019	2020	2019
	JD	JD	JD	JD
Paid claims	-	32,281	84,796	19,829
Less: Recoveries	28,064	64,699	-	1,977
Local re-insurers' share	-	-	-	-
Foreign re-insurers' share	-	-	79,571	18,838
<b>Net Paid claims</b>	<b>(28,064)</b>	<b>(32,418)</b>	<b>5,225</b>	<b>(986)</b>
<b>Add: Outstanding claims reserve at the end of the year</b>				
Incurred and reported	10,000	10,772	-	60,000
Incurred but not reported (IBNR)	-	-	-	-
Less: Re-insurers' share	-	-	-	56,375
Recoveries	-	-	-	-
<b>Net Outstanding claims provision - end of the Year</b>	<b>10,000</b>	<b>10,772</b>	<b>-</b>	<b>3,625</b>
Less: Outstanding claims reserve at the beginning of the year				
Incurred and reported	10,772	50,772	60,000	71,923
Incurred but not reported (IBNR)	-	-	-	-
Less: Reinsurers' share	-	-	56,375	67,702
Recoveries	-	-	-	-
<b>Net Outstanding Claims Provision beginning of the year</b>	<b>10,772</b>	<b>50,772</b>	<b>3,625</b>	<b>4,221</b>
<b>Net Claims Cost</b>	<b>(28,836)</b>	<b>(72,418)</b>	<b>1,600</b>	<b>(1,582)</b>

THE ACCOMPANYING NOTES CONSTITUTE AN INTEGRAL PART OF THESE CONSOLIDATED FINANCIAL STATEMENTS AND SHOULD BE READ WITH THEM AND WITH THE ACCOMPANYING AUDIT REPORT.

Fire and Other Damages to Properties		Liability		Medical		Other Branches		Total	
2020	2019	2020	2019	2020	2019	2020	2019	2020	2019
JD	JD	JD	JD	JD	JD	JD	JD	JD	JD
10,797	8,159	106	442	-	-	-	-	95,699	60,711
-	31,394	-	-	-	-	-	-	28,064	98,070
-	99	-	-	-	-	-	-	-	99
10,182	46,504	-	-	-	-	-	-	89,753	65,342
<b>615</b>	<b>(69,838)</b>	<b>106</b>	<b>442</b>	<b>-</b>	<b>-</b>	<b>-</b>	<b>-</b>	<b>(22,118)</b>	<b>(102,800)</b>
2,291	26,541	109,483	59,251	-	-	-	8,500	121,774	165,064
-	-	-	-	-	-	-	-	-	-
2,113	10,150	102,768	40,068	-	-	-	6,375	104,881	112,968
-	-	-	-	-	-	-	-	-	-
<b>178</b>	<b>16,391</b>	<b>6,715</b>	<b>19,183</b>	<b>-</b>	<b>-</b>	<b>-</b>	<b>2,125</b>	<b>16,893</b>	<b>52,096</b>
26,541	55,246	59,251	59,531	-	-	8,500	8,700	165,064	246,172
-	-	-	-	-	-	-	-	-	-
10,150	51,649	40,068	8,374	-	-	6,375	6,535	112,968	134,260
-	-	-	-	-	-	-	-	-	-
<b>16,391</b>	<b>3,597</b>	<b>19,183</b>	<b>51,157</b>	<b>-</b>	<b>-</b>	<b>2,125</b>	<b>2,165</b>	<b>52,096</b>	<b>111,912</b>
<b>(15,598)</b>	<b>(57,044)</b>	<b>(12,362)</b>	<b>(31,532)</b>	<b>-</b>	<b>-</b>	<b>(2,125)</b>	<b>(40)</b>	<b>(57,321)</b>	<b>(162,616)</b>

**FIRST INURANCE COMPANY  
(A PUBLIC SHAREHOLDING LIMITED COMPANY)  
AMMAN - JORDAN**

## CONSOLIDATED STATEMENT OF UNDERWRITING REVENUE FOR GENERAL INSURANCE ACTIVITIES FOR THE YEAR ENDED DECEMBER 31, 2020 AND 2019

	Motor		Marine	
	2020	2019	2020	2019
	JD	JD	JD	JD
Written premiums	-	-	-	-
Direct operations	-	-	-	-
Inward voluntary re-insurers	-	-	-	-
<b>Gross premiums</b>	<b>-</b>	<b>-</b>	<b>-</b>	<b>-</b>
Less: Local re-insurance premiums	-	-	-	-
Foreign re-insurance premiums	-	-	-	-
<b>Net premiums</b>	<b>-</b>	<b>-</b>	<b>-</b>	<b>-</b>
Add: Balance at the beginning of the year	-	-	-	-
Unearned premiums reserve	-	-	-	-
Less: Reinsurers' share	-	-	-	-
Net unearned premiums reserve - beginning of the year	-	-	-	-
Less: Balance at the end of the year				
Unearned premiums reserve	-	-	-	-
Less: Re-insurers' share	-	-	-	-
<b>Net unearned premiums reserve - end of the year</b>	<b>-</b>	<b>-</b>	<b>-</b>	<b>-</b>
<b>Net Revenue from Written Premiums</b>	<b>-</b>	<b>-</b>	<b>-</b>	<b>-</b>

THE ACCOMPANYING NOTES CONSTITUTE AN INTEGRAL PART OF THESE CONSOLIDATED FINANCIAL STATEMENTS AND SHOULD BE READ WITH THEM AND WITH THE ACCOMPANYING AUDIT REPORT.

[illegible]



FIRST INCURANCE COMPANY  
(A PUBLIC SHAREHOLDING LIMITED COMPANY)  
AMMAN - JORDAN

CONSOLIDATED STATEMENT OF UNDERWRITING PROFIT FOR LIFE INSURANCE  
ACTIVITIES - GENERAL TAKAFUL FOR THE YEAR ENDED DECEMBER 31, 2020 AND 2019

	2020	2019
	JD	JD
Net earned revenue from written contributions	1,427,520	1,094,998
Less: Net claims cost	917,062	505,656
Add: Received commissions	94,466	142,661
Insurance policies takaful issuance fees	164,842	180,274
Revenue from investment related to underwriting accounts	9,268	8,432
<b>Total Revenue</b>	<b>779,034</b>	<b>920,709</b>
Less: Takaful policies acquisition fees	107,414	132,602
Owners' equity share from management of AI -Takaful operations	458,724	448,017
Other expenses related to underwritings	288,670	272,005
<b>Total Expenses</b>	<b>854,808</b>	<b>852,624</b>
<b>Net Underwriting (Loss) / Profit</b>	<b>(75,774)</b>	<b>68,085</b>

THE ACCOMPANYING NOTES CONSTITUTE AN INTEGRAL PART OF  
THESE CONSOLIDATED FINANCIAL STATEMENTS AND SHOULD BE READ WITH THEM  
AND WITH THE ACCOMPANYING AUDIT REPORT.



FIRST INCURANCE COMPANY  
(A PUBLIC SHAREHOLDING LIMITED COMPANY)  
AMMAN - JORDAN

CONSOLIDATED STATEMENT OF UNDERWRITING REVENUE FOR LIFE INSURANCE  
ACTIVITIES - GENERAL TAKAFUL FOR THE YEAR ENDED DECEMBER 31, 2020 AND 2019

	2020	2019
	JD	JD
<b>Written Contributions</b>		
Direct Operation	5,166,619	3,357,104
Voluntary re-insurers	-	-
Gross Contributions	5,166,619	3,357,104
Less: Local re-insurers' share	37,939	-
Foreign re-insurers' share	3,716,063	2,255,025
<b>Net Contributions</b>	<b>1,412,617</b>	<b>1,102,079</b>
Add: Mathematical reserve - beginning of the year	315,078	245,382
Less: Re-insurers' share	173,762	111,147
Net mathematical reserve - beginning of the year	141,316	134,235
Less: Mathematical reserve - end of the year	292,824	315,078
Less: Re-insurers' share	166,411	173,762
<b>Net mathematical reserve - end of the year</b>	<b>126,413</b>	<b>141,316</b>
<b>Net Revenue Earned from Contributions</b>	<b>1,427,520</b>	<b>1,094,998</b>

THE ACCOMPANYING NOTES CONSTITUTE AN INTEGRAL PART OF  
THESE CONSOLIDATED FINANCIAL STATEMENTS AND SHOULD BE READ WITH THEM  
AND WITH THE ACCOMPANYING AUDIT REPORT.

FIRST INCURANCE COMPANY  
(A PUBLIC SHAREHOLDING LIMITED COMPANY)  
AMMAN - JORDAN

CONSOLIDATED STATEMENT OF CLAIMS COST FOR LIFE INSURANCE ACTIVITIES  
-GENERAL TAKAFUL FOR THE YEAR ENDED DECEMBER 31, 2020 AND 2019

	2020	2019
	JD	JD
Paid Claims	3,651,185	1,892,511
Less: Local re-insurers' share	-	-
Foreign re-insurers' share	2,945,966	1,475,588
Net Paid Claims	705,219	416,923
Add: Outstanding Claims Reserve at the end of the year		
Incurred and reported	1,785,882	757,893
Incurred but not reported (IBNR)	277,965	-
Less: Re-insurers' share	1,690,970	596,859
<b>Net Outstanding Claims Reserve at the end of the Year</b>	<b>372,877</b>	<b>161,034</b>
Less: Outstanding Claims Reserve at the beginning of the year	757,893	276,791
Less: Re-insurers' share	596,859	204,490
<b>Net Outstanding Claims Reserve at the beginning of the Year</b>	<b>161,034</b>	<b>72,301</b>
<b>Net Claims Cost</b>	<b>917,062</b>	<b>505,656</b>

THE ACCOMPANYING NOTES CONSTITUTE AN INTEGRAL PART OF  
THESE CONSOLIDATED FINANCIAL STATEMENTS AND SHOULD BE READ WITH THEM  
AND WITH THE ACCOMPANYING AUDIT REPORT.

**FIRST INCURANCE COMPANY**  
**(A PUBLIC SHAREHOLDING LIMITED COMPANY)**  
**AMMAN - JORDAN**

**CONSOLIDATED STATEMENT OF UNDERWRITING PROFIT FOR GENERAL TAKAFUL**  
**INSURANCE ACTIVITIES FOR THE YEAR ENDED DECEMBER 31, 2020 AND 2019**

	Motor		Marine		Aviation	
	2020	2019	2020	2019	2020	2019
	JD	JD	JD	JD	JD	JD
Net revenue earned from underwriting contributions	11,652,852	11,461,229	106,246	75,220	-	-
Less: Net cost of claims	9,812,378	10,184,656	1,391	13,431	-	-
Add: Received commissions	25,374	25,540	472,714	357,832	19,054	21,489
Takaful policies issuance fees	1,094,538	1,104,480	24,087	76,645	9,330	7,742
Revenue from investments related to underwriting accounts	24,584	36,185	1,677	2,898	1,059	1,334
<b>Total Revenue</b>	<b>2,984,970</b>	<b>2,442,778</b>	<b>603,333</b>	<b>499,164</b>	<b>29,443</b>	<b>30,565</b>
Less: Takaful policies acquisition fees	431,182	436,755	16,447	28,304	-	-
Excess of loss contributions	245,182	119,765	-	-	-	-
Owners' equity share from management of AI -Takaful operations	2,106,648	2,214,634	291,633	237,789	17,148	19,340
Other expenses related to underwriting	258,392	227,190	16,283	13,178	1,912	2,244
<b>Total Expenses</b>	<b>3,041,404</b>	<b>2,998,344</b>	<b>324,363</b>	<b>279,271</b>	<b>19,060</b>	<b>21,584</b>
<b>Net Underwriting (Loss) Profit</b>	<b>(56,434)</b>	<b>(555,566)</b>	<b>278,970</b>	<b>219,893</b>	<b>10,383</b>	<b>8,981</b>

Fire and Other Damages to Properties		Liability		Medical		Other Branches		Total	
2020	2019	2020	2019	2020	2019	2020	2019	2020	2019
JD	JD	JD	JD	JD	JD	JD	JD	JD	JD
146,698	145,430	6,128	33,219	6,961,975	7,064,687	188,827	205,463	19,062,726	18,985,248
22,468	(8,260)	2,361	9,112	5,884,781	6,386,842	22,435	58,299	15,745,814	16,644,080
1,244,329	919,545	128,538	158,292	1,186,079	1,405,850	116,608	153,564	3,192,696	3,042,112
110,286	110,177	7,320	7,588	665,474	751,941	88,936	169,067	1,999,971	2,227,640
14,352	19,615	710	698	27,474	42,441	2,477	4,852	72,333	108,023
<b>1,493,197</b>	<b>1,203,027</b>	<b>140,335</b>	<b>190,685</b>	<b>2,956,221</b>	<b>2,878,077</b>	<b>374,413</b>	<b>474,647</b>	<b>8,581,912</b>	<b>7,718,943</b>
63,989	68,508	24,706	44,993	183,640	220,059	6,017	7,419	725,981	806,038
106,500	77,258	-	-	-	-	-	-	351,682	197,023
1,153,377	919,622	33,651	38,236	2,015,181	2,028,918	286,008	412,882	5,903,646	5,871,421
63,916	55,743	5,887	16,551	637,435	473,643	23,150	47,621	1,006,975	836,170
<b>1,387,782</b>	<b>1,121,131</b>	<b>64,244</b>	<b>99,780</b>	<b>2,836,256</b>	<b>2,722,620</b>	<b>315,175</b>	<b>467,922</b>	<b>7,988,284</b>	<b>7,710,652</b>
105,415	81,896	76,091	90,905	119,965	155,457	59,238	6,725	593,628	8,291

THE ACCOMPANYING NOTES CONSTITUTE AN INTEGRAL PART OF THESE CONSOLIDATED FINANCIAL STATEMENTS AND SHOULD BE READ WITH THEM AND WITH THE ACCOMPANYING AUDIT REPORT.



CONSOLIDATED STATEMENT OF CLAIMS COST FOR GENERAL TAKAFUL INSURANCE  
ACTIVITIES FOR THE YEAR ENDED DECEMBER 31, 2020 AND 2019

	Motor		Marine		Aviation	
	2020	2019	2020	2019	2020	2019
	JD	JD	JD	JD	JD	JD
Paid claims	11,738,658	12,658,361	85,648	136,757	-	-
Less: Recoveries	2,199,851	1,544,750	-	-	-	-
Local re-insurers' share	413,415	818,873	-	17,354	-	-
Foreign re-insurers' share	244,072	20,091	79,402	108,086	-	-
<b>Net Paid Claims</b>	<b>8,881,320</b>	<b>10,274,647</b>	<b>6,246</b>	<b>11,317</b>	<b>-</b>	<b>-</b>
<b>Add: Outstanding claims reserve at the end of the year</b>						
Incurred and reported	7,629,149	6,563,666	52,468	201,920	-	30,000
Incurred but not reported (IBNR)	1,715,000	1,500,000	7,500	7,500	-	-
Less: Re-insurers share	843,486	1,025,203	45,956	190,553	-	30,000
Recoveries	2,370,746	1,839,604	-	-	-	-
<b>Net claims reserve - end of the year</b>	<b>6,129,917</b>	<b>5,198,859</b>	<b>14,012</b>	<b>18,867</b>	<b>-</b>	<b>-</b>
<b>Less: Outstanding claims reserve at the beginning of the year</b>						
Incurred and reported	6,563,666	5,600,063	201,920	114,467	30,000	-
Incurred but not reported (IBNR)	1,500,000	1,400,000	7,500	7,500	-	-
Less: Re-insurers' share	1,025,203	1,059,559	190,553	105,214	30,000	-
Recoveries	1,839,604	651,654	-	-	-	-
Net Outstanding Claims Reserve at the beginning of the year	5,198,859	5,288,850	18,867	16,753	-	-
<b>Net Cost of Claims</b>	<b>9,812,378</b>	<b>10,184,656</b>	<b>1,391</b>	<b>13,431</b>	<b>-</b>	<b>-</b>

THE ACCOMPANYING NOTES CONSTITUTE AN INTEGRAL PART OF THESE  
CONSOLIDATED FINANCIAL STATEMENTS AND SHOULD BE READ WITH THEM AND  
WITH THE ACCOMPANYING AUDIT REPORT.

Fire and Other Damages to Properties		Liability		Medical		Other Branches		Total	
2020	2019	2020	2019	2020	2019	2020	2019	2020	2019
JD	JD	JD	JD	JD	JD	JD	JD	JD	JD
354,344	891,162	103,963	19,759	13,962,154	15,102,152	71,806	64,590	26,316,573	28,872,781
14,095	25,690	3,250	2,015	341,143	85,447	215	664	2,558,554	1,658,566
15,191	82,339	-	-	-	-	-	1,876	428,606	920,442
303,980	792,506	103,345	15,054	7,724,907	8,739,741	43,518	32,054	8,499,224	9,707,532
<b>21,078</b>	<b>(9,373)</b>	<b>(2,632)</b>	<b>2,690</b>	<b>5,896,104</b>	<b>6,276,964</b>	<b>28,073</b>	<b>29,996</b>	<b>14,830,189</b>	<b>16,586,241</b>
614,650	308,410	508,684	339,497	648,311	663,853	253,241	238,204	9,706,503	8,345,550
17,500	17,500	7,500	7,500	687,975	812,804	8,500	8,500	2,443,975	2,353,804
595,163	289,813	488,644	324,450	748,849	877,897	209,715	189,169	2,931,813	2,927,085
-	500	-	-	-	-	179	50	2,370,925	1,840,154
<b>36,987</b>	<b>35,597</b>	<b>27,540</b>	<b>22,547</b>	<b>587,437</b>	<b>598,760</b>	<b>51,847</b>	<b>57,485</b>	<b>6,847,740</b>	<b>5,932,115</b>
308,410	1,011,775	339,497	60,014	663,853	478,468	238,204	160,839	8,345,550	7,425,626
17,500	7,500	7,500	7,500	812,804	865,910	8,500	8,500	2,353,804	2,296,910
289,813	984,791	324,450	51,389	877,897	855,496	189,169	140,157	2,927,085	3,196,606
500	-	-	-	-	-	50	-	1,840,154	651,654
35,597	34,484	22,547	16,125	598,760	488,882	57,485	29,182	5,932,115	5,874,276
<b>22,468</b>	<b>(8,260)</b>	<b>2,361</b>	<b>9,112</b>	<b>5,884,781</b>	<b>6,386,842</b>	<b>22,435</b>	<b>58,299</b>	<b>15,745,814</b>	<b>16,644,080</b>



CONSOLIDATED STATEMENT OF UNDERWITTING REVENUE FOR GENERAL TAKAFUL  
ACTIVITIES FOR THE YEAR ENDED DECEMBER 31, 2020 and 2019

	Motor		Marine		Aviation	
	2020	2019	2020	2019	2020	2019
	JD	JD	JD	JD	JD	JD
<b>Written Contributions:</b>						
Direct operations	12,183,384	12,416,778	930,136	1,146,379	250,951	240,424
Inward voluntary re-insurers	1,521,700	1,989,687	4,644	7,576	339,369	290,604
Gross Contributions	13,705,084	14,406,465	934,780	1,153,955	590,320	531,028
Less: Local re-insurers' share contributions	1,867,716	2,188,686	8,672	10,369	-	-
Foreign re-insurers' share contributions	21,581	5,623	823,468	1,071,354	590,320	531,028
Net Contributions	11,815,787	12,212,156	102,640	72,232	-	-
Add: Balance at the beginning of the year						
Unearned contributions reserve	6,152,684	5,407,391	391,699	250,127	215,679	123,505
Less: Re-insurers share	785,436	791,070	368,607	224,047	215,679	123,505
<b>Net Unearned Contributions Reserve - Beginning of the year</b>	<b>5,367,248</b>	<b>4,616,321</b>	<b>23,092</b>	<b>26,080</b>	<b>-</b>	<b>-</b>
<b>Less: Balance at the end of the year</b>						
Unearned contributions reserve	6,263,281	6,152,684	154,408	391,699	271,039	215,679
Less: Re-insurers' share	733,098	785,436	134,922	368,607	271,039	215,679
<b>Net Unearned Contributions Reserve at the end of the year</b>	<b>5,530,183</b>	<b>5,367,248</b>	<b>19,486</b>	<b>23,092</b>	<b>-</b>	<b>-</b>
<b>Net Revenue Earned from written Contributions</b>	<b>11,652,852</b>	<b>11,461,229</b>	<b>106,246</b>	<b>75,220</b>	<b>-</b>	<b>-</b>

THE ACCOMPANYING NOTES CONSTITUTE AN INTEGRAL PART OF THESE CONSOLIDATED FINANCIAL STATEMENTS AND SHOULD BE READ WITH THEM AND WITH THE ACCOMPANYING AUDIT REPORT.

Fire and Other Damages to Properties		Liability		Medical		Other Branches		Total	
2020	2019	2020	2019	2020	2019	2020	2019	2020	2019
JD	JD	JD	JD	JD	JD	JD	JD	JD	JD
5,809,344	5,769,484	384,344	441,739	15,315,990	16,897,760	1,033,589	1,410,704	35,907,738	38,323,268
2,191,396	2,040,088	11,559	12,080	-	-	347,225	345,348	4,415,893	4,685,383
8,000,740	7,809,572	395,903	453,819	15,315,990	16,897,760	1,380,814	1,756,052	40,323,631	43,008,651
2,184,378	2,191,459	54,851	13,062	-	-	325,686	331,540	4,441,303	4,735,116
5,666,164	5,488,294	334,224	415,068	8,619,936	9,698,727	950,041	1,212,980	17,005,734	18,423,074
150,198	129,819	6,828	25,689	6,696,054	7,199,033	105,087	211,532	18,876,594	19,850,461
4,279,416	4,968,129	77,053	280,596	7,882,625	8,043,241	1,205,312	1,120,467	20,204,468	20,193,456
4,228,392	4,901,494	75,827	271,840	4,598,468	4,893,430	1,074,247	995,471	11,346,656	12,200,857
<b>51,024</b>	<b>66,635</b>	<b>1,226</b>	<b>8,756</b>	<b>3,284,157</b>	<b>3,149,811</b>	<b>131,065</b>	<b>124,996</b>	<b>8,857,812</b>	<b>7,992,599</b>
3,916,380	4,279,416	52,926	77,053	6,671,203	7,882,625	1,016,134	1,205,312	18,345,371	20,204,468
3,861,856	4,228,392	51,000	75,827	3,652,967	4,598,468	968,809	1,074,247	9,673,691	11,346,656
<b>54,524</b>	<b>51,024</b>	<b>1,926</b>	<b>1,226</b>	<b>3,018,236</b>	<b>3,284,157</b>	<b>47,325</b>	<b>131,065</b>	<b>8,671,680</b>	<b>8,857,812</b>
146,698	145,430	6,128	33,219	6,961,975	7,064,687	188,827	205,463	19,062,726	18,985,248

**CONSOLIDATED STATEMENT OF CASH FLOWS**

	Note	For the Year Ended December 31,	
		2020	2019
		JD	JD
CASH FLOWS FROM OPERATING ACTIVITIES:			
Profit for the year before tax		1,898,600	2,437,531
Adjustments:			
Depreciation and amortization	14 & 13 & 8	459,841	327,673
Expected Credit Losses	33	450,000	150,000
Net change in unearned contributions reserve		(186,132)	865,213
Net change in outstanding claims reserve		1,087,390	86,756
Net change in mathematical reserve		(14,903)	7,081
Various provisions	19	87,139	111,702
Dividends income from financial assets at fair value through comprehensive income	29	(36,735)	(93,081)
(Profits) on the sale of property and equipment	13	(3,148)	(10,798)
(Returns) from bank deposits	28	(465,811)	(650,287)
(Profits) on sale of sukouk	29	-	(90,276)
(Returns) from sukouk	29	(329,764)	(345,747)
Net Cash Flows from Operating Activities before Changes in Working Capital		2,946,477	2,795,767
(Increase) decrease in checks under collection		(212,718)	6,248
Decrease (increase) in accounts receivable		1,416,673	(1,941,578)
Decrease (increase) in re-insurers' receivables		98,752	(253,000)
(Increase) decrease in other assets		(267,861)	96,321
(Decrease) increase in accounts payable		(954,233)	1,233,097
(Decrease) in re-insurance payable		(1,479,822)	(2,011,874)
(Decrease) in accrued expenses		(8,772)	(12,589)
(Decrease) in other liabilities		(101,005)	(62,255)

	Note	For the Year Ended December 31,	
		2020	2019
		JD	JD
<b>Net Cash Flows from (used in) operating activities before income tax paid and various provisions</b>		<b>1,437,491</b>	<b>(149,863)</b>
Income tax paid	20/a	(505,790)	(122,295)
Paid from various provisions	19	(98,125)	(98,458)
<b>Net Cash Flows from (used in) Operating Activities</b>		<b>833,576</b>	<b>(370,616)</b>
<b>CASH FLOWS FROM INVESTING ACTIVITIES:</b>			
(Increase) decrease in deposits at banks		(6,641,289)	4,452,260
Proceeds of dividends from financial assets at fair value through comprehensive income		36,735	39,595
Proceeds from sale of financial assets at fair value through comprehensive income		-	576,587
(Purchase) of property and equipment	13	(80,347)	(131,840)
Proceeds from the sale of property and equipment	13	3,148	10,798
Payments to projects under construction	15	(1,051,213)	(2,636,060)
(Purchase) of intangible assets	14	(124,119)	(123,854)
(Purchase) of financial assets at amortized cost	7	-	(1,773,918)
Proceeds from sale of Sukouk	7	329,764	345,747
Amortization of Sukouk	7	19,729	17,994
Proceeds from sale and maturity of Sukouk	7	141,973	2,234,633
<b>Net Cash Flows (used in) from Investing Activities</b>		<b>(7,365,619)</b>	<b>3,011,942</b>
<b>CASH FLOWS FROM FINANCING ACTIVITIES:</b>			
Cash dividends	27	(1,260,000)	(1,540,000)
Net Cash Flows (used in) Financing Activities		(1,260,000)	(1,540,000)
Net (Decrease) Increase in Cash and Cash Equivalent		(7,792,043)	1,101,326
Cash and cash equivalent at the beginning of the year		10,145,079	9,043,753
<b>Cash and Cash Equivalent at the end of the year before provision</b>	<b>35</b>	<b>2,353,036</b>	<b>10,145,079</b>
<b>Non-cash Transactions</b>			
Transfers from projects under construction to property and equipment	13	5,251,362	-
<b>Transfers from projects under construction to intangible assets</b>	<b>14</b>	<b>-</b>	<b>815,110</b>

THE ACCOMPANYING NOTES CONSTITUTE AN INTEGRAL PART OF THESE CONSOLIDATED FINANCIAL STATEMENTS AND SHOULD BE READ WITH THE AUDITOR'S REPORT.

CONSOLIDATED STATEMENT OF CHANGES IN POLICYHOLDERS' EQUITY

	Reserve to cover deficit	Accumulated Surplus		Net Policyholders'
	(Contingencies provision)	Realized	Unrealized	Equity
For the Year Ended December 31, 2020	JD	JD	JD	JD
Balance at the beginning of the year	145,276	-	-	145,276
Policyholders' (deficit) for the year	-	(141,865)	-	(141,865)
Transferred from policyholders' surplus	(141,865)	141,865	-	-
Balance at the end of the year	3,411	-	-	3,411
For the Year Ended December 31, 2019				
Balance at the beginning of the year	143,284	-	-	143,284
Policyholders' surplus for the year	-	1,992	-	1,992
Transferred from policyholders' surplus	1,992	(1,992)	-	-
Balance at the end of the year	145,276	-	-	145,276

THE ACCOMPANYING NOTES CONSTITUTE AN INTEGRAL PART OF THESE CONSOLIDATED FINANCIAL STATEMENTS AND SHOULD BE READ WITH THE AUDITOR'S REPORT.





CONSOLIDATED STATEMENT OF CHANGES IN OWNERS' EQUITY

		Paid-up	Statutory
		Capital	Reserve
For the Year Ended December 31, 2020		JD	JD
Balance at the beginning of the year		28,000,000	3,276,493
Total comprehensive income for the year		-	-
Transferred to statutory reserve		-	217,797
Distributed Dividends **	27	-	-
Balance at the end of the year		28,000,000	3,494,290
For the Year Ended December 31, 2019			
Balance at the beginning of the year		28,000,000	3,010,963
Total comprehensive income for the year		-	-
Transferred to statutory reserve		-	265,530
Distributed Dividends **	27	-	-
Balance at the end of the year		28,000,000	3,276,493

\*An amount from retained earnings equivalent to the negative financial assets valuation reserve is restricted according to the related instructions as of December 31,2020.  
 \*\*According the decision of the General Assembly in its meeting held on June 8, 2020, cash dividends were distributed to the shareholders with a rate 4.5% of paid-up capital for the year 2019.

profits, representing an amount of JD 1,260,000 (JD 1,540,000 with a percentage 5.5% of paid-up capital for year 2018 profits).

THE ACCOMPANYING NOTES CONSTITUTE AN INTEGRAL PART OF THESE CONSOLIDATED FINANCIAL STATEMENTS AND SHOULD BE READ WITH THE AUDITOR'S REPORT.

Financial Assets	Retained Earnings *			Net Owners' Equity
	Valuation			
	Reserve - Net	Realized	Unrealized	
JD	JD	JD	Total	JD
(1,715,994)	2,780,058	607,651	3,387,709	32,948,208
(201,811)	1,432,991	179,363	1,612,354	1,410,543
-	(217,797)	-	(217,797)	-
-	(1,260,000)	-	(1,260,000)	(1,260,000)
(1,917,805)	2,735,252	787,014	3,522,266	33,098,751
(1,874,622)	3,263,802	285,344	3,549,146	32,685,487
158,628	1,321,786	322,307	1,644,093	1,802,721
-	(265,530)	-	(265,530)	-
-	(1,540,000)	-	(1,540,000)	(1,540,000)
(1,715,994)	2,780,058	607,651	3,387,709	32,948,208



**FIRST INCURANCE COMPANY**  
**(A PUBLIC SHAREHOLDING LIMITED COMPANY)**  
**AMMAN - JORDAN**

**CONSOLIDATED STATEMENT OF PROFIT OR LOSS**

	Notes	For the Year Ended December 31,	
		2020	2019
		JD	JD
<b>Owners' equity revenue from takaful insurance operations</b>			
Owners' equity share for managing al-takaful insurance operations	30	6,362,370	6,319,438
Owners' equity share of investments income	28	404,518	559,635
Owners' equity share of financial assets and investments income	29	413,845	558,367
Owners' equity share for managing the investments' portfolio	29&28	43,939	62,706
Other revenue	29	219,809	114,390
<b>Total Owners' Revenue from Al-Takaful Insurance Operations</b>		<b>7,444,481</b>	<b>7,614,536</b>
<b>Claims, Losses and Expenses from General Insurance Operations:</b>			
Paid claims		96,749	66,111
Less: Recoveries		(28,064)	(98,070)
Reinsurers' share		(89,753)	(65,441)
Net paid claims		(21,068)	(97,400)
Net change in outstanding claims reserve		(40,078)	(59,816)
<b>Net Claims Cost from General Insurance Operations</b>		<b>(61,146)</b>	<b>(157,216)</b>
Unallocated employees' expenses	32	3,669,606	3,581,174
Depreciation and amortization	14&13	331,555	199,979
General and administrative expenses	31	1,403,206	1,265,910
<b>Total Expenses</b>		<b>5,404,367</b>	<b>5,047,063</b>
Profit for the year before income tax		2,101,260	2,724,689
Income tax expenses for the year	20/B	(488,906)	(441,418)
<b>Profit for the year</b>		<b>1,612,354</b>	<b>2,283,271</b>
<b>Earnings per Share for the year - (Basic &amp; Diluted)</b>	34	<b>0/058</b>	<b>0/082</b>

THE ACCOMPANYING NOTES CONSTITUTE AN INTEGRAL PART OF THESE CONSOLIDATED FINANCIAL STATEMENTS AND SHOULD BE READ WITH THE AUDITOR'S REPORT.

Chairman of the Board of Directors



Chief Executive Officer



**FIRST INCURANCE COMPANY**  
**(A PUBLIC SHAREHOLDING LIMITED COMPANY)**  
**AMMAN - JORDAN**

**CONSOLIDATED STATEMENT OF COMPREHENSIVE INCOME**

	For the Year Ended December 31,	
	2020	2019
	JD	JD
Income for the year	1,612,354	2,283,271
Add: Other comprehensive income items after tax not to be transferred to the profit and loss statement in subsequent years		
Owners' equity share from the change in fair value of financial assets through comprehensive income - net after tax	(201,811)	158,628
(Losses) on sale of financial assets at fair value through comprehensive income	-	(639,178)
<b>Total Comprehensive Income for the Year</b>	<b>1,410,543</b>	<b>1,802,721</b>

THE ACCOMPANYING NOTES CONSTITUTE AN INTEGRAL PART OF THESE CONSOLIDATED FINANCIAL STATEMENTS AND SHOULD BE READ WITH THE AUDITOR'S REPORT.

CONSOLIDATED STATEMENT OF POLICYHOLDERS' REVENUES AND EXPENSES

	Note	For the Year Ended December 31,	
		2020	2019
		JD	JD
<b>Takaful Insurance Revenue:</b>			
Gross written contributions		45,490,250	46,365,755
Less: Re-insurers' share		(25,201,039)	(25,413,215)
Net Earned Contributions from Takaful Operations for Policyholders		20,289,211	20,952,540
Net change in unearned contributions reserve		186,132	(865,213)
Net change in mathematical reserve		14,903	(7,081)
Net Earned Contributions Revenue from Takaful Insurance Operations for Policyholders		20,490,246	20,080,246
Commissions' revenue		3,287,162	3,184,773
Takaful policies issuance fees		2,164,813	2,407,914
Policyholders' share of investments income	28	61,293	90,652
Policyholders' share of property investment income	29	64,247	88,509
Less: Owners' equity share for managing the investment portfolio	29&28	(43,939)	(62,706)
<b>Total Revenue from Takaful Insurance operations for Policyholders</b>		<b>26,023,822</b>	<b>25,789,388</b>
<b>Claims, Losses and Expenses from Takaful Insurance Operations</b>			
Paid claims		29,967,758	30,765,292
Less: Recoveries		(2,558,554)	(1,658,566)
Re-insurers' share		(11,873,796)	(12,103,562)
<b>Net Paid Claims from Takaful Insurance Operations</b>		<b>15,535,408</b>	<b>17,003,164</b>
Net change in claims reserve		1,127,468	146,572
Owners' equity share for managing the takaful insurance operations	30	6,362,370	6,319,438
Excess of loss contributions		351,682	197,023
Takaful policies acquisition costs		833,395	938,640
Other underwriting expenses		1,295,645	1,108,175

	Note	For the Year Ended December 31,	
		2020	2019
		JD	JD
<b>Net Claims Costs</b>		<b>25,505,968</b>	<b>25,713,012</b>
<b>Less: Policyholders' share of Takaful Insurance:</b>			
Expected Credit Losses	33	450,000	150,000
Depreciation and amortization	13&14	76,447	75,996
Other expenses		194,067	137,538
Total Policyholders Share From Al-Takaful Insurance operations		720,514	363,534
(Deficit) of Policyholders' Profit before Tax		(202,660)	(287,158)
<b>Income tax benefits for the year</b>	<b>20/B</b>	<b>60,795</b>	<b>289,150</b>
<b>Policyholders' (Deficit) / Surplus from Al-Takaful Insurance Operations</b>		<b>(141,865)</b>	<b>1,992</b>

THE ACCOMPANYING NOTES CONSTITUTE AN INTEGRAL PART OF THESE CONSOLIDATED FINANCIAL STATEMENTS AND SHOULD BE READ WITH THE AUDITOR'S REPORT.

Chairman of the Board of Directors



Chief Executive Officer



**FIRST INCURANCE COMPANY**  
**(A PUBLIC SHAREHOLDING LIMITED COMPANY)**  
**AMMAN - JORDAN**

**CONSOLIDATED STATEMENT OF FINANCIAL POSITION**

ASSETS	Note	December 31,	
		2020	2019
		JD	JD
Investments:			
Deposits at banks - net	5	12,029,008	13,047,653
Financial assets at fair value through comprehensive income	6	1,284,248	1,357,495
Financial assets at amortized cost - net	7	6,367,385	6,529,087
Real estate investments - net	8	6,717,485	6,769,324
Total Investments		26,398,126	27,703,559
Cash on hand and at banks	9	872,647	480,791
Checks under collection - net	10	3,019,683	2,806,965
Receivables - net	11	13,477,876	15,344,549
Re-insurers' receivables - net	12	2,291,978	2,390,730
Deferred tax assets	20/c	820,274	639,626
Property and equipment - net	13	10,698,172	5,644,450
Intangible assets - net	14	933,802	939,698
Projects under construction	15	-	4,200,149
Other assets	16	853,477	585,616
TOTAL ASSETS		59,366,035	60,736,133
LIABILITIES AND OWNERS' EQUITY AND POLICYHOLDERS EQUITY			
Liabilities:			
Unearned contributions reserve - net		8,671,680	8,857,812
Outstanding claims reserve - net		7,241,710	6,154,320
Mathematical reserve - net		126,413	141,316
Total Insurance Contracts Liabilities		16,039,803	15,153,448
Payables	17	2,044,461	2,998,694
Re-insurers' payables	18	6,911,442	8,391,264

ASSETS	Note	December 31,	
		2020	2019
		JD	JD
Accrued expenses		54,887	63,659
Various provisions	19	47,258	58,244
Income tax provision	20/a	510,865	409,181
Deferred tax liabilities	20/c	796	934
Other liabilities	21	654,361	567,225
<b>TOTAL LIABILITIES</b>		<b>26,263,873</b>	<b>27,642,649</b>
<b>POLICYHOLDERS EQUITY:</b>			
Accumulated surplus for policyholders' fund	22	-	-
Reserve to cover the deficit (contingency provision)	23	3,411	145,276
<b>Total Policyholders' Equity</b>		<b>3,411</b>	<b>145,276</b>
<b>OWNERS' EQUITY:</b>			
Authorized and paid-up capital	24	28,000,000	28,000,000
Statutory reserve	25	3,494,290	3,276,493
Financial assets valuation reserve net after tax	26	(1,917,805)	(1,715,994)
Retained earnings	27	3,522,266	3,387,709
<b>Total Owners' Equity - Company's Shareholders</b>		<b>33,098,751</b>	<b>32,948,208</b>
<b>Total Policyholders' Equity and Owners' Equity</b>		<b>33,102,162</b>	<b>33,093,484</b>
<b>TOTAL LIABILITIES AND POLICYHOLDERS' EQUITY AND OWNERS' EQUITY</b>		<b>59,366,035</b>	<b>60,736,133</b>

THE ACCOMPANYING NOTES CONSTITUTE AN INTEGRAL PART OF THESE CONSOLIDATED FINANCIAL STATEMENTS AND SHOULD BE READ WITH THEM AND WITH THE AUDITOR'S REPORT.

Chairman of the Board of Directors



Chief Executive Officer









- Evaluate the appropriateness of accounting policies used and the reasonableness of accounting estimates and related disclosures made by management.
- Conclude on the appropriateness of management's use of the going concern basis of accounting, and based on the audit evidence obtained, whether a material uncertainty exists related to events or conditions that may cast significant doubt on the Company's ability to continue as a going concern. If we conclude that a material uncertainty exists, we are required to draw attention in our auditor's report to the related disclosures in the financial statements or, if such disclosures are inadequate, to modify our opinion. Our conclusions are based on the audit evidence obtained up to the date of our auditor's report. However, future events or conditions may cause the Company to cease to continue as a going concern.
- Evaluate the overall presentation, structure and content of the consolidated financial statements, including the disclosures, and whether the financial statements represent the underlying transactions and events in a manner that achieves fair presentation.
- Obtain sufficient and appropriate audit evidence regarding the financial information of the entities or business activities within the Company to express an opinion on the consolidated financial statements. We are responsible for the direction, supervision and performance of the Company's audit. We remain solely responsible for our audit opinion.

We communicate with those charged with governance regarding, among other matters, the planned scope and timing of the audit and significant audit findings, including any significant deficiencies in internal control that we identify during our audit.

We also provide those charged with governance with a statement that we have complied with relevant ethical requirements regarding independence, and communicate with them all relationships and other matters that may reasonably be thought to bear on our independence, and where applicable, related safeguard procedures.

From the matters communicated with those charged with governance, we determine those matters of most significance in the audit of the consolidated financial statements of the current year, and are therefore, the key audit matters. We describe these matters in our auditor's report unless law and regulations preclude public disclosure about the matter or when, in extremely rare circumstances, we determine that a matter should not be communicated in our report because the adverse consequences of doing so would reasonably be expected to outweigh the public interest benefits of such communication.

### Report on Legal and Other Regulatory Requirements

The Company maintains proper accounting records duly organized and in line with the accompanying consolidated financial statements. We recommend that the General Assembly of Shareholders approve these consolidated financial statements.

**Amman – Jordan**

**February 28, 2021**

**Deloitte & Touche (M.E.) – Jordan**

*A. Ma*  
**Deloitte & Touche (M.E.)**  
 ديلويت أند توش (الشرق الأوسط)  
 010105

to which these provisions are consistent with the results reached by the actuaries of the Group.

We assessed the disclosures in the consolidated financial statements relating to this matter against the requirements of IFRSs.

**Other Matter**

The accompanying consolidated financial statements are a translation of the statutory consolidated financial statements, which are in the Arabic language and to which reference should be made.

**Other Information**

Management is responsible for the other information. The other information comprises from the other information in the annual report excluding the consolidated financial statements and the independent auditors' report thereon, which is expected to be made available to us after the date of our audit report. Our opinion on the consolidated financial statements does not cover the other information, and we do not express any form of assurance or conclusion thereon.

In connection with our audit of the consolidated financial statements, our responsibility is to read the other information and, in doing so, consider whether the other information is materially inconsistent with the consolidated financial statements or our knowledge obtained in the audit, or otherwise appears to be materially misstated.

**Responsibilities of Management and Those Charged with Governance in preparing the Consolidated Financial Statements**

Management is responsible for the preparation and fair presentation of the consolidated financial statements in accordance with IFRSs, and for such internal control as management determines necessary to enable the preparation of consolidated financial statements that are free from material misstatement, whether due to fraud or error.

In preparing the consolidated financial statements, management is responsible for assessing the Groups' ability to continue as a going concern, disclosing, as applicable, matters related to going concern, and using the going concern basis of accounting unless management either intends to liquidate the Group or to cease operations, or has no realistic alternative but to do so.

Those charged with governance are responsible for overseeing the Group's consolidated financial reporting process.

**Auditor's Responsibilities for the Audit of the Consolidated Financial Statements**

Our objectives are to obtain reasonable assurance about whether the consolidated financial statements as a whole are free from material misstatement, whether due to fraud or error, and to issue an auditor's report that includes our opinion. Reasonable assurance is a high level of assurance but is not a guarantee that an audit conducted in accordance with ISAs will always detect a material misstatement when it exists. Misstatements can arise from fraud or error and are considered material if, individually or in the aggregate, they could reasonably be expected to influence the economic decisions of users taken on the basis of these consolidated financial statements.

As part of an audit in accordance with ISAs, we exercise professional judgement and maintain professional skepticism throughout the audit. We also:

- Identify and assess the risks of material misstatement of the consolidated financial statements, whether due to fraud or error, design and perform audit procedures responsive to those risks, and obtain audit evidence that is sufficient and appropriate to provide a basis for our opinion. The risk of not detecting a material misstatement resulting from fraud is higher than the one resulting from error, as fraud may involve collusion, forgery, intentional omission, misrepresentations, or the override of internal control.
- Obtain an understanding of internal control relevant to the audit in order to design audit procedures that are appropriate in the circumstances, but not for expressing an opinion on the effectiveness of internal control.

the audit of the consolidated financial statements” section of our report. We are independent of the Company in accordance with the International Ethics Standards Board for Accountants’ Code of Ethics for Professional Accountants together with the other ethical requirements that are relevant to our audit of the Company’s consolidated financial statements in Jordan, and we have fulfilled our other ethical responsibilities. We believe that the audit evidence we have obtained is sufficient and appropriate to provide a basis for our opinion.

### Key Audit Matters

Key audit matters are those matters that, in our professional judgment, were most significant to our audit of the consolidated financial statements for the current year. These matters were addressed in the context of our audit of the consolidated financial statements as a whole, and in forming our opinion thereon, and we do not express a separate opinion on these matters.

We have fulfilled the responsibilities described in the Auditor’s responsibilities for the audit of the consolidated financial statements section of our report, including in relation to these matters. Accordingly, our audit included the performance of procedures designed to respond to our assessment of the risks of material misstatement of the consolidated financial statements. The results of our audit procedures, including the procedures performed to address the matters below, provide the basis for our audit opinion on the accompanying consolidated financial statements.

A description was provided on how to examine each of the matters referred to below in the audit procedures:

### Technical Provisions

As at 31 December 2020, the Group had technical reserves of JD 16 million which includes claims incurred but not reported (IBNR) and other technical reserves.

The Group uses a range of actuarial methodologies to estimate these claims. This requires significant judgements to be applied and estimates to be made, for example inflation rates,

claims development patterns and interpretations of regulatory requirements.

The measurement of technical reserves is a key judgmental area for management given the level of subjectivity inherent in estimating the impact of claim events that have occurred for which the ultimate outcome remains uncertain.

We have determined that this area is a key audit matter due to the significance of the amounts involved and of the level of significant judgements applied by management in the process for determination of gross outstanding claims.

### Scope of the Audit to Address the Risk

We evaluated the design and tested the implementation and operating effectiveness of key controls over management’s processes for claims processing, including controls over the completeness and accuracy of the claim estimates recorded.

We performed substantive tests on the amounts recorded for a sample of claims notified and paid, including comparing the outstanding claims amount to appropriate source documentation to evaluate the valuation of outstanding claims.

We assessed the competence, skills, independence and objectivity of management’s expert and reviewed the terms of engagement between the expert and the Group to determine if the scope of their work was sufficient for audit purposes.

We assessed the completeness and accuracy of the data used in calculating the technical provisions.

We compared the actuary’s current year report to the prior year to assess that there are no material differences in the estimates and assumptions adopted. We assessed any differences noted (in case of any) in the estimates and assumptions to determine if these differences were reasonable.

We performed substantive and analytical procedures on a selected sample to verify the completeness and accuracy of calculating the technical provisions of the group and the extent

# Independent Auditor's Report

AM/ 012534

To the Shareholders  
First Insurance Company  
(A Public Shareholding Limited Company)  
Amman – The Hashemite Kingdom of Jordan

## Report on the Audit of the Consolidated Financial Statements

### Opinion

We have audited the consolidated financial statements of First Insurance Company “the Company” and its subsidiaries “the Group”, which comprise the consolidated statement of financial position as of December 31, 2020, consolidated statement of policyholders’ revenue and expenses, consolidated statement of profits or losses and other comprehensive income, consolidated statement of changes in owner’s equity, consolidated statement of changes in policyholders’ equity, and consolidated statement of cash flows for the year then ended, and notes to the financial statements, including a summary of significant accounting policies.

In our opinion, the accompanying consolidated financial statements are presented fairly, in all material respects, the consolidated financial position of the Group as of December 31, 2020, and its consolidated financial performance and its consolidated cash flows for the year then ended in accordance with International Financial Reporting Standards (IFRSs).

### Basis for Opinion

We conducted our audit in accordance with International Standards on Auditing. Our responsibilities under those standards are further described in the “Auditor’s Responsibilities for

