

الرقم : م أ / 2022/53

التاريخ : 2022/03/31

السادة هيئة الأوراق المالية المحترمين،

الموضوع: التقرير السنوي لعام 2021


تحية طيبة وبعد،،،

بالإشارة الى الموضوع أعلاه، نرفق لكم التقرير السنوي لعام 2021، مع العلم بأن البيانات المالية خاضعة لموافقة البنك المركزي الأردني.

وتفضلوا بقبول فائق الاحترام،،،

المدير العام
عماد مرار

JERUSALEM
INSURANCE
القدس
للتأمين



شركة القدس للتأمين المساهمة العامة المحدودة

تأسست عام 1975
المركز الرئيسي
عمّان - الأردن

تقرير مجلس الإدارة السنوي والبيانات المالية
لعام 2021

التقرير السنوي السابع والأربعون



صاحب الجلالة الهاشمية
الملك عبدالله الثاني ابن الحسين المعظم



حضرة صاحب السمو الملكي
الأمير الحسين بن عبدالله الثاني ولي العهد

شعارنا...

- منذ نشأتنا قبل 45 عاماً ونحن نصل الليل بالنهار ونعمل بجِد لنكون في القمة.

- وفي حين أننا فخورون بإرثنا الغني الذي تغلّفه ذكريات بداياتنا المتواضعة، إلا أن أنظارنا متجهة صوب المستقبل وما يحمله لنا.

- مستقبلاً يبدأ اليوم، بوعده متجدد منا لكم، بأن نبقىكم في صميم كل ما نقوم به.

- لأن اهتماماتك هي دافعنا، وأولويتنا أن نكون معك في كل حين



الرؤية، المهمة، القيم	11
أعضاء مجلس الإدارة	15
كلمة رئيس مجلس الإدارة	19
تقرير مجلس الإدارة	23
تقرير الحوكمة	47
تقرير مدققي الحسابات المستقلين	59
القوائم المالية	65

المحتويات

الرؤية،
المهمة،
القيم

الرؤية:

أن نكون أكثر شركات التأمين موثوقية واحتراماً في الأردن.

المهمة:

- أن نقدم القيمة الأفضل لشركائنا من خلال:
- إيجاد أفضل المنتجات المصنوعة بخدمة عملاء استثنائية باستخدام أساليب تكنولوجية مبتكرة.
- توفير أفضل بيئة عمل.
- تحقيق أفضل مزيج من الربح والنمو.

القيم المؤسسية:

العميل هو محور اهتمامنا

نفوق توقعات عميلنا من خلال التزامنا بتطوير منتجاتنا وخدماتنا التي تلبي احتياجاته وتطلعاته

المهنية

نفخر دائماً بتقديم أعلى مستويات الخدمة باستقطاب وتطوير وتحفيز موظفين ذوي خبرات عالية ومُهلين بامتياز

الالتزام وحس المسؤولية

نلتزم بمسؤوليتنا تجاه شركائنا ومجتمعنا وبيئتنا

النزاهة والشفافية

عملياتنا تعكس إيماننا بالحفاظ على الشفافية والمصداقية

التقدم

غايتنا تكمن في تقديم تجربة لا تضاهي للعميل باستخدام أساليب تكنولوجية مبتكرة ترفع من كفاءة عملياتنا على الدوام

الجاهزية وسرعة التأقلم

تقديم أفضل جودة وتجربة باستعداد وجاهزية للتغيير المستمر مع المحافظة على قيمنا

الرؤية، المهمة، القيم

أعضاء مجلس الإدارة

العميل هو محور اهتمامنا
نفوق توقعات عميلنا من خلال التزامنا بتطوير منتجاتنا
وخدماتنا التي تلبي احتياجاته وتطلعاته

أعضاء مجلس الإدارة



السيد خالد محمد بدوي عليان
رئيس مجلس الإدارة



السيد محمد خالد محمد عليان
نائب رئيس مجلس الإدارة



السيد زياد خليل سعيد المصري
عضو مجلس الإدارة
(اعتباراً من تاريخ 2021/4/29)



معاللي السيد طاهر راضي شكري الشخشير
عضو مجلس الإدارة



السيد ماجد خالد محمد عليان
عضو مجلس الإدارة
(اعتباراً من تاريخ 2021/6/1)



السادة شركة فراس وعبير تيسير الحمصي وشركاهم
يمثلها **السيد تيسير سلامة سليمان الحمصي**
عضو مجلس الإدارة
(حتى تاريخ 2021/4/29)



السيد حسن محمد بدوي عليان
عضو مجلس الإدارة
(حتى تاريخ 2021/4/29)



السادة شركة الوصل للتجارة والاستثمار
يمثلها **السيد نافذ سعيد بدوي عليان** (اعتباراً من تاريخ 2021/5/1)
يمثلها **السيد سالم عبد المنعم سالم برقان** (حتى تاريخ 2021/4/29)
عضو مجلس الإدارة



السيدة رانية خليل سعيد المصري
عضو مجلس الإدارة
(اعتباراً من تاريخ 2021/4/29)



السيدة هالة أمين خليل شكير
عضو مجلس الإدارة



السيد سالم عبد المنعم سالم برقان
عضو مجلس الإدارة
(اعتباراً من تاريخ 2021/4/29)



السيد نافذ سعيد بدوي عليان
عضو مجلس الإدارة
(حتى تاريخ 2021/4/29)



السيد عماد محمد اسحق مرار
المدير العام

المهنية

نفتخر دائماً بتقديم أعلى مستويات الخدمة باستقطاب وتطوير وتحفيز موظفين ذوي خبرات عالية ومؤهلين بامتياز

كلمة رئيس مجلس الإدارة

كلمة رئيس مجلس الإدارة

حضرات السادة المساهمين الكرام

باسمي وباسم أعضاء مجلس الإدارة يسعدني أن أرحب بكم في اجتماعنا السنوي السابع والأربعين وأن أقدم لكم موجزاً عن أداء شركتكم في العام 2021.

مع استمرار التحديات السياسية والإقتصادية التي واجهها الإقتصاد الأردني خلال عام 2021، استمر تباطؤ أداء الإقتصاد الأردني متأثراً بهذه التحديات، حيث نمى الناتج المحلي الإجمالي بالأسعار الثابتة للربع الثالث من عام 2021 بما نسبته 2.1% مقارنة بنفس الفترة من عام 2020 بعد الإنكماش الحاصل في العام 2020 بواقع 1.5%.

أما بالنسبة لقطاع التأمين فقد أظهرت البيانات الرسمية الصادرة عن البنك المركزي الأردني للعشرة أشهر الأولى من العام 2021 إرتفاع إجمالي أقساط التأمين بنسبة (9.8%) خلال عام 2021 لتبلغ (548.67) مليون دينار مقابل (499.92) مليون دينار خلال عام 2020، وجاء هذا النمو مدفوعاً بالنمو في أقساط فرع التأمين الطبي بنسبة (8%) مقارنة بعام 2020، أما بالنسبة لفرعي تأمين المركبات والحريق فقد شهدا ارتفاعاً بنسبة (8.5%) و (1.3%) على التوالي.

وبالنسبة لفرع تأمين الحياة، فقد بلغ إجمالي أقساطه (91.19) مليون دينار خلال عام 2021 مقابل (75.73) مليون دينار للعام السابق وبنسبة نمو بلغت (20.4%).

وعلى صعيد التعويضات المدفوعة، فقد أشارت البيانات إلى إرتفاع إجمالي التعويضات بنسبة (17.8%) خلال عام 2021 لتبلغ (397.69) مليون دينار مقابل (337.70) مليون دينار لعام 2020، حيث ارتفع إجمالي تعويضات التأمين المدفوعة للتأمينات العامة بنسبة (10.6%)، مع ارتفاع إجمالي تعويضات التأمين على الحياة بنسبة (98.3%).

حضرات السادة المساهمين

إن متانة وضع شركتكم المالي بالإضافة إلى سياسات الإكتتاب والإستثمار المتحفظة التي قامت الشركة باعتمادها قد مكنتنا من استيعاب الآثار السلبية للتداعيات السياسية والإقتصادية والصحية، بحيث كان تأثيرها على عملياتنا محدوداً.

فعلى الرغم من إرتفاع أقساط التأمين للسوق ككل بنسبة 9.8% في العشرة أشهر الأولى من العام 2021، إلا أن شركتكم تمكنت من تحقيق نمو في الأقساط لنفس العام بلغت نسبته حوالي 14.3% لتصل مبلغ 24.76 مليون دينار، في حين بلغت نسبة النمو في الأرباح الصافية بعد الضريبة 10% لتبلغ (1.31) مليون دينار مقارنة بـ (1.19) مليون دينار في العام 2020.

كما تمكنت الشركة من الحفاظ على مؤشرات مالية صحية وأهمها هامش الملاءة حيث بلغت نسبته 228% علماً أن الحد الأدنى المطلوب بموجب التعليمات الرقابية هو 150%.

كما نجحت الشركة في المحافظة على نسبة منخفضة من صافي الذمم المدينة مقابل الأقساط المكتتبة والتي بلغت 20.7% مقارنة بما نسبته 26.4% نهاية العام السابق، وكذلك فقد حافظت الشركة على معدل عائد على رأس المال مرتفع نسبياً بواقع 16.4% مقارب لما تم تحقيقه في العام 2020 وبواقع 15%.

وتجدر الإشارة إلى أن إنخفاض حجم الإستثمارات بنسبة 10% وبمبلغ 2.37 مليون دينار ناتجة عن تسديد دفعات بواقع 3.2 مليون دينار لشراء مبنى جديد للشركة في منطقة الجندويل سيمار إلى استخدامه كموقع جديد للشركة مع استغلال المساحات الزائدة لغايات إستثمارها من خلال التأجير بالإضافة إلى الإستثمار في المبنى الحالي والكائن في منطقة الشميساني.

حضرات السادة المساهمين

ما زالت التحديات التي تواجهنا مستمرة، فالجائحة الصحية التي عصفت بالعالم ابتداءً من العام 2020 ما زالت تلقي بظلالها علينا، بالإضافة إلى الاضطرابات السياسية التي نشأت مؤخراً والتي بدأنا نعاني من آثارها السلبية على الإقتصاد.

ونتوقع أن يمتد تأثير هذه العوامل إلى أنشطتنا التشغيلية من إكتتاب وعمليات إعادة التأمين ومخاطر ائتمان، بالإضافة إلى التأثير على انشطتنا الإستثمارية.

على الرغم من ذلك، فإننا نؤكد لكم أن شركتكم قادرة على مواجهة هذه التحديات والتكيف مع المتغيرات والمستجدات المستقبلية. وننظر بعين التفاؤل لتوقعات البنك الدولي أن يبلغ معدل النمو للإقتصاد الأردني حوالي 2.7% للعام 2022.


كما أننا متفائلون أيضاً بانتقال الرقابة على قطاع التأمين إلى البنك المركزي اعتباراً من منتصف العام 2021، حيث أننا نتوقع أن يكون لذلك أثراً إيجابياً على قطاع التأمين خلال الفترة القادمة.

أما العمل على تطوير الشركة، فهو جارٍ على قدم وساق، من تحديث للبنية التحتية لتكنولوجيا المعلومات، إلى تطوير منتجات تأمينية لاستهداف قطاعات جديدة في السوق، بالإضافة إلى تشكيل شراكات استراتيجية متعددة لزيادة قنوات التوزيع عدداً وفعالية، بالإضافة إلى العديد من المشاريع الأخرى التي تهدف إلى تحقيق رؤيتنا وهي أن نكون الشركة الأكثر موثوقية واحتراماً في السوق.

ختاماً، لا يسعني إلا أن أتقدم بجزيل الشكر إلى مساهمي الشركة وعملائها على ثقتهم بنا، كما أشكر زملائي وزميلاتي أعضاء المجلس وإدارة الشركة التنفيذية وكافة موظفيها على جهودهم وتفانيهم لتحقيق أهداف هذه المؤسسة الرائدة.

والسلام عليكم ورحمة الله وبركاته،،

رئيس مجلس الإدارة
خالد محمد عليان



تقرير مجلس الإدارة

الالتزام وحس المسؤولية
نلتزم بمسؤوليتنا تجاه شركائنا ومجتمعنا وبيئتنا

تقرير مجلس الإدارة

أولاً:

أنشطة الشركة الرئيسية وأماكنها الجغرافية وعدد موظفيها وحجم الإستثمار الرأسمالي:

تأسست شركة القدس للتأمين المساهمة العامة المحدودة – عام 1975 وسُجلت لدى مراقب الشركات في وزارة الصناعة والتجارة كشركة مساهمة عامة أردنية تحت رقم (93) برأسمال مصرح به بمبلغ 160,000 دينار/ سهم وتمت زيادة رأسمال الشركة عدة مرات حتى أصبح (8) مليون دينار/ سهم.

إن النشاط الرئيسي للشركة هو ممارسة أعمال التأمين بجميع أنواعه وذلك من خلال المركز الرئيسي للشركة الواقع في الشميساني – شارع عبد الحميد شرف، مبنى رقم (47). ص.ب: 20094 - عمّان 11118 هاتف: 065693161، فاكس: 065692577، ومن خلال فرع الشركة في مدينة إربد وفرع الشركة لدى الشركة الوطنية العربية للسيارات (وكلاء كيا موتورز) وفرع الشركة في ماركا وفرع الشركة لدى الشركة المحمودية لتجارة السيارات (وكلاء جاكوار ولاند روفر) – عمّان، بالإضافة الى وكالات الشركة المنتشرة في مختلف أنحاء المملكة، ولا يوجد للشركة أية فروع خارج المملكة.

رأسمال الشركة المصرح به والمدفوع هو ثمانية ملايين سهم بقيمة اسمية ثمانية ملايين دينار أردني وقد بلغت حقوق المساهمين بتاريخ 31 كانون الأول 2021 مبلغ 14,595,770 دينار أردني ولعام 2020 مبلغ 14,323,332 دينار أردني وبزيادة مقدارها 272,438 دينار أردني.

بلغ عدد موظفي الشركة 124 موظفاً في المركز الرئيسي 120 موظف وعدد موظفي الفروع 4 موظفين.

بلغ حجم الاستثمار الرأسمالي (109,094) دينار أردني.

ثانياً:

الشركات التابعة للشركة:

لا يوجد شركات تابعة.

ثالثاً:

أ. أسماء أعضاء مجلس الإدارة ونبذة تعريفية عن كل واحد منهم:

1. السيد خالد محمد بدوي عليان

رئيس مجلس الإدارة

تاريخ الميلاد: 1944/1/1

الشهادات العلمية وسنة التخرج:

بكالوريوس في الإقتصاد والعلوم السياسية من جامعة الإسكندرية – مصر في العام 1967.

الخبرات العملية:

- رئيس مجلس إدارة شركة القدس للتأمين منذ عام 1998.
- رئيس هيئة المديرين – شركة الفواكه الطازجة في الأردن.
- رئيس هيئة المديرين – الشركة الوطنية العربية للسيارات (كيا الأردن) ومؤسسة الوحدة للتجارة (هيونداي الأردن).
- بالإضافة إلى أعمال تجارية حرة، وشريك مؤسس في عدة شركات داخل وخارج الأردن.

العضوية في مجالس إدارة الشركات المساهمة العامة الحالية:

لا يوجد

2. السيد محمد خالد محمد عليان

نائب رئيس مجلس الإدارة

تاريخ الميلاد: 1973/8/1

الشهادات العلمية و سنة التخرج:

بكالوريوس في الإقتصاد والسياسة والمحاسبة من جامعة كينت في كاتربري – المملكة المتحدة في العام 1995.

الخبرات العملية:

- الرئيس التنفيذي – شركة القدرة لتجارة السيارات (ايسوزو).
- نائب رئيس هيئة المديرين – الشركة الوطنية العربية للسيارات.
- (وكلاء مركبات كيا واطارات كومهو).
- رئيس الاتحاد الأردني لكرة السلة.
- نائب رئيس هيئة المديرين – الشركة العصرية للألبان سابقاً.
- نائب رئيس هيئة المديرين – جريدة الوسيط.
- رئيس هيئة المديرين – الشركة الأردنية المتحدة للصحافة والنشر (صحيفة الغد اليومية).

العضوية في مجالس إدارة الشركات المساهمة العامة الحالية:

لا يوجد

5. السيدة رانيه خليل سعيد المصري

عضو مجلس إدارة – اعتباراً من 2021/4/29

تاريخ الميلاد: 1967/2/18



الشهادات العلمية و سنة التخرج:

بكالوريوس IT من الجامعة اليرموك في العام 1989.

الخبرات العملية:

- مديرة شركة كارتر دج وورلد لتعبئة الأخبار.
- مديرة IT – شركة الخدمات الفنية.
- مديرة فرع عمان بالأياتا.
- مديرة IT – أعمال حرة.

العضوية في مجالس إدارة الشركات المساهمة العامة الحالية:

لا يوجد

6. معالي الدكتور طاهر راضي شكري الشخشير

عضو مجلس إدارة



تاريخ الميلاد: 1954/12/14

الشهادات العلمية وسنة التخرج:

بكالوريوس في الصيدلة من جامعة الإسكندرية – جمهورية مصر العربية في العام 1981.

الخبرات العملية:

- المدير العام – مستودع أدوية الشرق.
- وزيراً للبيئة في الأردن (2011، 2013 – 2016).
- عضو مجلس إدارة – مستشفى الملك المؤسس (2002 – 2011).
- عضو مجلس إدارة – كلية الصيدلة في الجامعة الأردنية.
- عضو في مجلس الأعيان الأردني في العام (2016 – 2020).
- نقيب نقابة الصيادلة لثلاث دورات (2000 – 2002، 2006 – 2010).
- رئيس اتحاد الصيادلة العرب (2008 – 2010).

العضوية في مجالس إدارة الشركات المساهمة العامة الحالية:

لا يوجد

3. شركة الوصل للتجارة والاستثمار

يمثلها السيد نافذ سعيد بدوي عليان (اعتباراً من تاريخ 2021/5/1)

يمثلها السيد سالم عبدالمنعم سالم برقان (حتى تاريخ 2021/4/29)

والنبذة التعريفية بالسيد نافذ سعيد بدوي عليان على نحو التالي :

تاريخ الميلاد: 1951/11/9

الشهادات العلمية و سنة التخرج:

بكالوريوس في إدارة الأعمال من جامعة عين شمس – مصر في العام 1975.

الخبرات العملية:

- نائب المدير العام للشؤون المالية والإدارية – شركة القدس للتأمين حتى تاريخ 2021/1/27.
- شريك وعضو في هيئة المديرين – مؤسسة الوحدة للتجارة (هيونداي).
- عضو هيئة إدارية في الجمعية الأردنية البريطانية حالياً.
- عضو مجلس إدارة غرفة تجارة عمان 1997 – 2009.
- النائب الثاني لرئيس غرفة تجارة عمان / وعضو غرفة تجارة الأردن 2013 – 2019.
- عضو مجلس إدارة اتحاد الغرف التجارية الأردنية 1998 – 2009.
- عضو في مجلس إدارة غرفة التجارة الدولية.
- عضو في جمعية رجال الأعمال الأردنية الأوروبية.

عضوية شركة الوصل للتجارة والاستثمار في مجالس إدارة الشركات المساهمة العامة الحالية:

لا يوجد

عضوية السيد نافذ سعيد بدوي عليان في مجالس إدارة الشركات المساهمة العامة الحالية:

عضو مجلس الإدارة – المؤسسة الصحفية الأردنية للرأي.

4. السيد زياد خليل سعيد المصري

عضو مجلس إدارة – اعتباراً من 2021/4/29

تاريخ الميلاد: 1961/1/18

الشهادات العلمية و سنة التخرج:

ماجستير في إدارة الأعمال من جامعة Pepperdine University – الولايات المتحدة الأمريكية في العام 1983.
بكالوريوس في إدارة الأعمال من جامعة University of Southern California – الولايات المتحدة الأمريكية في عام 1981.

الخبرات العملية:

- 1995/11/26 – 2017/4/15 نائب رئيس مجلس الإدارة لشركة القدس للتأمين.
- 2006/1/1 – 2015/11/30 مدير عام لشركة القدس للتأمين.
- 1999/5/1 – 2005/12/31 نائب مدير عام لشركة القدس للتأمين.

العضوية في مجالس إدارة الشركات المساهمة العامة الحالية:

لا يوجد

9. السيد سالم عبد المنعم سالم برقان

عضو مجلس إدارة – اعتباراً من تاريخ 2021/4/29



تاريخ الميلاد: 1952/1/1

الشهادات العلمية و سنة التخرج:

بكالوريوس في المحاسبة من الجامعة الأردنية في العام 1975.

الخبرات العملية:

- 40 عاماً من الخبرة في مجال الأعمال المصرفية والمالية في الشرق الأوسط.
- المدير الإقليمي – فروع البنك العربي – فلسطين سابقاً.
- رئيس مجلس إدارة / الرئيس التنفيذي – البنك العربي الإسلامي الدولي سابقاً.
- رئيس قطاع الشركات / الأردن وفلسطين – البنك العربي سابقاً.
- رئيس مجلس إدارة – شركة النسر العربي للتأمين سابقاً.
- رئيس مجلس إدارة مجموعة البنك العربي للاستثمار / فلسطين.
- عضو مجلس إدارة مجموعة البنك العربي للاستثمار / الأردن.
- نائب رئيس مجلس إدارة البنك العربي السوداني.
- عضو في العديد من مجالس الإدارة، بما في ذلك البنك العربي (سوريا) سابقاً.
- عضو مجلس إدارة في جمعية البنوك في الأردن وجمعية البنوك في فلسطين.
- زميل جمعية المحاسبين القانونيين الأردنيين.

العضوية في مجالس إدارة الشركات المساهمة العامة الحالية:

عضو مجلس إدارة – بنك صفوة الإسلامي.

10. السادة شركة فراس وعبير تيسير الحمصي وشركاهم

ويمثلها السيد تيسير سلامة سليمان الحمصي

عضو مجلس إدارة – حتى تاريخ 2021/4/29



تاريخ الميلاد: 1930/1/1

الشهادات العلمية و سنة التخرج:

بكالوريوس في الصيدلة والكيمياء من جامعة دمشق – سوريا في العام 1953.

الخبرات العملية:

- مؤسس وعضو مجلس إدارة – الشركة العربية لصناعة الأدوية.
- مؤسس – صيدلية السلط الجديدة.

عضوية شركة فراس وعبير تيسير الحمصي وشركاهم في مجالس إدارة الشركات المساهمة العامة الحالية:

لا يوجد

عضوية السيد تيسير سلامة سليمان الحمصي في مجالس ادارة الشركات المساهمة العامة الحالية:

نائب رئيس مجلس الإدارة – الشركة العربية لصناعة الأدوية.

7. السيدة هالة أمين خليل شقير

عضو مجلس إدارة



تاريخ الميلاد: 1973/1/17

الشهادات العلمية و سنة التخرج:

بكالوريوس في إدارة الأعمال والعلوم السياسية من الجامعة الأردنية في العام 1994.

الخبرات العملية:

- نائب رئيس مجلس الإدارة – المديرية التنفيذية للشؤون المالية ومراقبة الإمتثال – شركة مستودع الأدوية العربي.
- نائب رئيس هيئة المديرين – المديرية التنفيذية للشؤون المالية ومراقبة الإمتثال – شركة التجمع الطبي العلمي العربي.
- نائب رئيس هيئة المديرين – مستودع أدوية ألفه.
- عضو مجلس الأمناء – الجمعية الأردنية للكون الطبي للفلسطينيين.
- عضو مجلس الأمناء – مؤسسة فلسطين الدولية.

العضوية في مجالس إدارة الشركات المساهمة العامة الحالية:

لا يوجد

8. ماجد خالد محمد عليان

عضو مجلس إدارة – اعتباراً من 2021/6/1



تاريخ الميلاد: 1978/1/20

الشهادات العلمية و سنة التخرج:

بكالوريوس في إدارة الأعمال من جامعة عمان الأهلية في العام 2001.

الخبرات العملية:

- مدير عام جريدة الوسيط حتى العام 2021.
- نائب رئيس مجلس إدارة جريدة الغد.
- مسؤول مزارع عليان للدواجن والأبقار.
- مسؤول مزارع عليان للتمور.

العضوية في مجالس إدارة الشركات المساهمة العامة الحالية:

لا يوجد

2. نافذ سعيد بدوي عليان

المنصب: نائب المدير العام للشؤون المالية والإدارية

تاريخ التعيين: 2010/1/1 لغاية 2021/1/27

تاريخ الميلاد: 1951/11/9



الشهادات العلمية وسنة التخرج:

بكالوريوس تجارة – جامعة عين شمس / جمهورية مصر العربية سنة 1975.

الخبرات العملية:

- 2010/1/1 – 2021/1/27 نائب المدير العام للشؤون المالية والإدارية – شركة القدس للتأمين.
- شريك وعضو في هيئة المديرين – مؤسسة الوحدة للتجارة (هيونداي).
- عضو مجلس إدارة غرفة التجارة الدولية.
- عضو في جمعية رجال الأعمال الأردنية الأوروبية.
- نائب ثانٍ لرئيس مجلس إدارة غرفة تجارة عمان سابقاً.
- عضو مجلس إدارة اتحاد الغرف التجارية الأردنية وغرفة تجارة الأردن – سابقاً.

3. عمر عبدالمجيد محمود جرادات

المنصب: مساعد المدير العام للشؤون المالية

تاريخ التعيين: 2017/2/4

تاريخ الميلاد: 1975/8/6



الشهادات العلمية وسنة التخرج:

بكالوريوس إدارة الأعمال – الجامعة الأردنية سنة 1997

الخبرات العملية:

- 2017/2 – حتى تاريخه مساعد المدير العام للشؤون المالية – شركة القدس للتأمين.
- 2008/3 – 2017/2 مساعد المدير العام للشؤون المالية – شركة التأمين الوطنية.
- 2004/6 – 2008/3 مدير مالي – شركة التأمين الوطنية.
- 2003/11 – 2004/6 مدقق داخلي – شركة التأمين الوطنية.
- 1999/7 – 2003/11 مدقق رئيسي – شركة مأمون فروقة وشركاه.



11. السيد حسن محمد بدوي عليان

عضو مجلس إدارة – حتى تاريخ 2021/4/29

تاريخ الميلاد: 1954/1/5

الشهادات العلمية و سنة التخرج:

بكالوريوس في الهندسة الميكانيكية من جامعة عين شمس – مصر في العام 1977.

الخبرات العملية:

- مدير عام لمؤسسة الوحدة للتجارة (هيونداي – الأردن).
- أعمال تجارة حرة و شريك مؤسس في عدة شركات داخل الأردن.

العضوية في مجالس إدارة الشركات المساهمة العامة الحالية:
لا يوجد

ب. أسماء ورتب أشخاص الإدارة العليا ونبذة تعريفية عن كل واحد منهم:

1. عماد محمد اسحق مرار

المنصب: المدير العام

تاريخ التعيين: 2016/7/30

تاريخ الميلاد: 1976/5/5



الشهادات العلمية وسنة التخرج:

دبلوم تأمين – معهد التأمين القانوني / لندن سنة 2006.

بكالوريوس إدارة الأعمال – جامعة اليرموك سنة 1998.

الخبرات العملية:

- 2016/11/1 حتى تاريخه المدير العام – شركة القدس للتأمين م.ع.م.
- 2016/7 – 2016/11 نائب المدير العام للشؤون الفنية – شركة القدس للتأمين م.ع.م.
- 2013 – 2016 مدير تنفيذي إعادة التأمين – شركة فنشرش فارس.
- 2008 – 2013 مدير تنفيذي للعمليات – شركة الأولى للتأمين.
- 23 سنة خبرة في التأمين منذ 1998.

ج. أسماء أعضاء لجنة التدقيق ونشاطاتها وعدد اجتماعاتها التي عقدت خلال السنة:

تشكل لجنة التدقيق من أعضاء مجلس الإدارة التالية أسماؤهم:	
لجنة التدقيق	
السيد تيسير الحمصي	رئيس لغاية تاريخ 2021/4/29
السيد سالم برقان	عضو لجنة لغاية تاريخ 2021/4/29
	رئيس اعتباراً من تاريخ 2021/5/30
السيدة هالة شقير	عضو
السيد ماجد عليان	عضو اعتباراً من تاريخ 2021/5/30
ممثل شركة الوصل للتجارة والاستثمار/ السيد نافذ عليان	عضو اعتباراً من تاريخ 2021/5/30

عقدت لجنة التدقيق (11) اجتماعاً خلال العام 2021، تم من خلال إجتماعات لجنة التدقيق التنسيب لمجلس الإدارة بتعيين المدقق الداخلي والخبير الإكتواري والمدقق الخارجي، والتحقق من وجود أنظمة تدقيق ورقابة داخلية، كما تم التحقق من مدى شمولية ودقة وسلامة الهيكل التنظيمي والوصف الوظيفي وإجراءات العمل في الشركة، وتمت متابعة أية ملاحظات للمدقق الخارجي و الداخلي ومتابعة تصويبها والإجابة عليها، كما تمت مناقشة البيانات المالية المرحلية والختامية والتنسيب لمجلس الإدارة بالمصادقة عليها.

د. عدد اجتماعات مجلس الإدارة:

عقد مجلس الإدارة (9) اجتماعات خلال العام 2021.

رابعاً:

أسماء كبار مالكي الأسهم التي تشكل ملكيتهم 5% فأكثر من رأسمال الشركة المدفوع وعدد الأسهم المملوكة لكل منهم:

الرقم	الإسم	عدد الأسهم كما في 2021/12/31	النسبة %	عدد الأسهم كما في 2020/12/31	النسبة %
1.	السيد خالد محمد بدوي عليان	1,476,334	%18.45	1,461,239	%18.45
2.	السيد زياد خليل سعيد المصري	1,391,266	%17.39	1,391,266	%17.39
3.	السادة شركة الوصل للتجارة والاستثمار	1,217,249	%15.22	1,217,249	%15.22
4.	السيدة رولى خليل سعيد المصري	453,267	%5.67	453,267	%5.67
5.	السيدة رانيه خليل سعيد المصري	440,506	%5.51	440,506	%5.51

خامساً:

طبيعة العلاقة التنافسية مع الشركات الأخرى من حيث اجتذاب عملاء من خلال الأسعار المنافسة والخدمات المميزة كما يتم التعاون مع هذه الشركات في إعادة جزء من الخطر المكتتب به لدى شركتنا، وقد بلغت حصة الشركة من الإنتاج خلال عام 2021 ما نسبته 8.3% من حجم إنتاج السوق الأردني، ولا يوجد أسواق خارجية للشركة.

سادساً:

لا يوجد اعتماد على موردين محددين أو عملاء رئيسيين محلياً أو خارجياً يشكلون 10% فأكثر من إجمالي أقساط التأمين المتحققة للشركة لعام 2021، بإستثناء عميل الشركة البنك الأهلي الأردني والذي بلغت نسبة أقساط وثائق التأمين الصادرة لصالحه خلال العام 2021 ما نسبته 16.6% من إجمالي أقساط الشركة .

سابعاً:

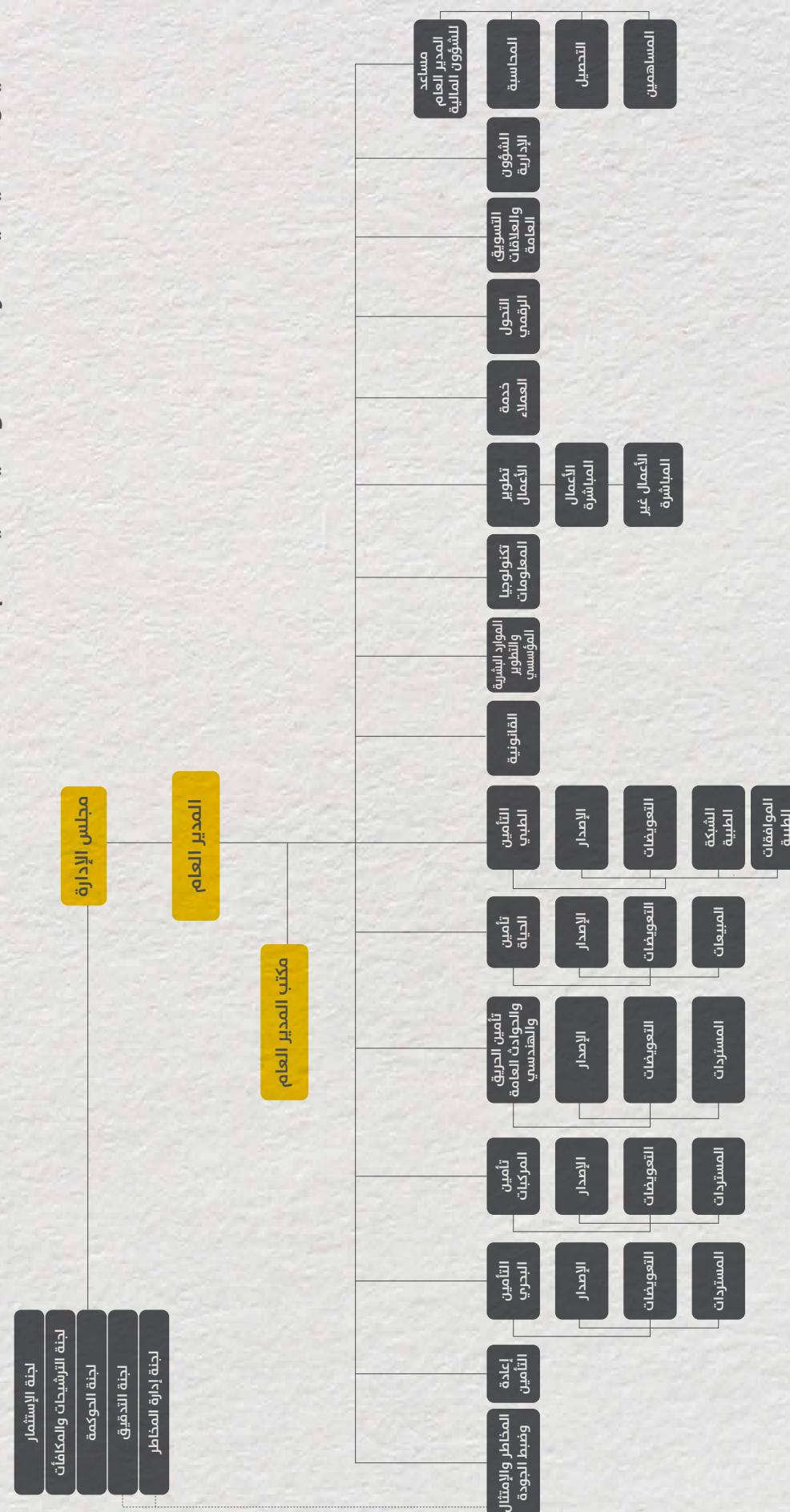
أ. لا يوجد أي حماية حكومية أو امتيازات تتمتع بها الشركة أو أي من منتجاتها بموجب القوانين والأنظمة أو غيرها.
ب. لا يوجد أي براءات إختراع أو حقوق امتياز حصلت الشركة عليها.

ثامناً:

لا يوجد أي قرارات صادرة عن الحكومة أو المنظمات الدولية أو غيرها لها أثر مادي على عمل الشركة.

الشركة تطبق معايير الجودة العالمية وحاملة على شهادة الأيزو 9001/2008.

تاسعاً:



ب- عدد موظفي الشركة وفتات مؤهلاتهم:

المؤهل العلمي	العدد 2021	العدد 2020
ماجستير	6	6
بكالوريوس	93	90
دبلوم	8	7
ثانوية عامة وما دون	17	17
المجموع	124	120

ج- برامج التأهيل والتدريب لموظفي الشركة:

عدد المشاركين	اسم الدورة التدريبية
7	التفكير الإبداعي والابتكار والتجديد
8	الاتيكييت المهني
1	Certified In Risk and Information System Control (CRISC)
45	مكافحة غسل الأموال وتمويل الإرهاب في أنشطة التأمين
1	English for the workplace
1	سلسلة تعلم اللغة الإنجليزية: مهارات المحادثة للمبتدئين
7	الجدول الإلكترونية
7	مهارات متقدمة بالاكسل
5	المحاسبة والإدارة المالية
3	Cyber Security
13	المرأة القيادية في بيئة العمل
1	حماية المستهلك المالي
1	Certified Compliance Manager CCM
2	Digital Marketing Strategy
2	HR Summit & Expo
1	Certified Digital Marketing Professional
8	منتجات وتغطيات التأمين الطبي
3	English training course
1	ITIL Foundation Training Course
1	عقود التأمين المالي IFRS 17

المخاطر التي تتعرض الشركة لها:

تمارس الشركة أعمال التأمين الذي يعتبر بأنه نقل للأخطار من المؤمن لهم الى الشركة مقابل أقساط تأمين يتم دفعها لهذا الغرض وتقوم الشركة بتقدير حجم هذه الأخطار بتحديد السعر الملائم.

قد يحصل هناك انحرافات بالنتائج لأسباب متعددة بما قد يؤثر على نتائج أعمال الشركة.

من جانب آخر ونظراً لعدم توفر الأعداد الكبيرة للأخطار المسندة للشركة، تقوم شركة التأمين بتحويل جزء من الخطر إلى معيد التأمين لمنع تأثير الإنحرافات الناجمة عن قلة عدد الأخطار وتتوخى الشركة أن يكون معيد التأمين ذا ملاءة كافية لمواجهة التزاماته عند تحقق الخطر وأي قصور من معيد التأمين ينعكس سلباً على الشركة.

بالإضافة لذلك، تنشط شركة التأمين في مجال الإستثمار وهي معرضة بذلك لما يتعرض له المستثمر من مخاطر الإستثمار المعروفة.

حادي عشر:

الإنجازات التي حققتها الشركة خلال السنة المالية:

بلغ مجموع أقساط التأمين لعام 2021 مبلغ 24,765,671 دينار أردني ولعام 2020 مبلغ 21,673,263 دينار أردني أي بزيادة مقدارها 3,092,408 دينار أردني بنسبة 14.27% .

بلغ مجموع التعويضات المدفوعة لعام 2021 مبلغ 23,084,856 دينار أردني ولعام 2020 مبلغ 15,332,678 ديناراً أردني أي بزياده مقدارها 7,752,178 دينار أردني بنسبة 50.56% .

ج- نتائج فروع التأمين:

نسبة الزيادة (الانخفاض)	2020	2021	
	دينار أردني	دينار أردني	
			تأمين المركبات
	10,925,741	10,233,509	صافي الإيرادات المتحققة من الأقساط المكتتبة
(6.34%)	8,905,073	8,876,772	صافي تكلفة التعويضات
13.38%	555,960	630,336	مجموع الإيرادات
(4.90%)	1,922,343	1,828,176	مجموع المصروفات
(75.71%)	654,285	158,897	ربح (خسارة) الإكتتاب
			تأمين البحري والنقل
	202,185	203,794	صافي الإيرادات المتحققة من الأقساط المكتتبة
0.80%	8,979	10,034	صافي تكلفة التعويضات
11.75%	484,162	517,946	مجموع الإيرادات
6.98%	182,634	219,382	مجموع المصروفات
20.12%	494,734	492,324	ربح (خسارة) الإكتتاب
(0.49%)			تأمين الحريق والأضرار الأخرى للممتلكات
	73,551	105,317	صافي الإيرادات المتحققة من الأقساط المكتتبة
43.19%	13,293	11,331	صافي تكلفة التعويضات
(14.76%)	819,377	534,522	مجموع الإيرادات
(34.76%)	651,961	490,528	مجموع المصروفات
(24.76%)	227,674	137,980	ربح (خسارة) الإكتتاب
(39.40%)			تأمين المسؤولية
	80,338	79,142	صافي الإيرادات المتحققة من الأقساط المكتتبة
(1.49%)	6,854	12,595	صافي تكلفة التعويضات
83.76%	74,695	112,978	مجموع الإيرادات
51.25%	55,118	89,814	مجموع المصروفات
62.95%	93,061	89,711	ربح (خسارة) الإكتتاب
(3.60%)			التأمين الطبي
	4,658,141	4,580,411	صافي الإيرادات المتحققة من الأقساط المكتتبة
(1.67%)	3,857,357	3,913,046	صافي تكلفة التعويضات
1.44%	508,415	571,564	مجموع الإيرادات
12.42%	931,931	947,678	مجموع المصروفات
1.69%	377,268	291,251	ربح (خسارة) الإكتتاب
(22.80%)			تأمين الفروع الأخرى
	2,225	4,284	صافي الإيرادات المتحققة من الأقساط المكتتبة
92.54%	(2,170)	435	صافي تكلفة التعويضات
120.05%	10,014	16,302	مجموع الإيرادات
62.79%	4,413	6,602	مجموع المصروفات
49.60%	9,996	13,549	ربح (خسارة) الإكتتاب
35.54%			تأمين الحياة
	283,650	864,816	صافي الإيرادات المتحققة من الأقساط المكتتبة
204.89%	159,979	691,567	صافي تكلفة التعويضات
332.29%	22,413	91,092	مجموع الإيرادات
306.42%	275,252	477,247	مجموع المصروفات
73.39%	(129,168)	(212,906)	ربح (خسارة) الإكتتاب
64.83%			

رابع عشر:

تحليل المركز المالي للشركة ونتائج أعمالها خلال السنة المالية:

البيان	2021	2020
1 – صافي ذمم المدينون / إجمالي الأقساط	20.72%	26.37%
2 – ممتلكات ومعدات / إجمالي الموجودات	2.04%	2.17%
3 – أرباح فروع التأمين / إجمالي الأقساط	3.92%	7.97%
4 – أرباح فروع التأمين / الأرباح قبل الضريبة	55.74%	100.88%
5 – صافي الربح بعد الضريبة / حقوق المساهمين	9.01%	8.35%
6 – صافي المخصصات الفنية / صافي الأقساط	105%	113%
7 – صافي الأقساط غير المكتسبة مركبات / صافي أقساط المركبات	54.43%	52.95%

خامس عشر:

التطورات المستقبلية الهامة والخطة المستقبلية:

1. التوسع في تسويق وبيع منتجات الحياة الفردية.
2. التوسع في التأمين المصرفي.
3. تنويع قنوات التوزيع والتركيز على قنوات التوزيع الإلكترونية كبديل للقنوات التقليدية بقدر الإمكان وذلك لرفع كفاءة العمل.
4. الإستمرار في تنمية أقساط الشركة بالتركيز على نوعية الأخطار المكتتبة على أسس فنية سليمة مع التركيز على رفع كفاءة إدارة التعويضات.
5. رفع كفاءة الجهاز الفني والإداري للشركة عن طريق رفده بالكوادر المتميزة وتدريب الكادر الحالي.
6. الإستمرار بتطوير نظم الرقابة الداخلية وإدارة المخاطر وأدوات الإنذار المبكر.
7. وضع معايير جودة عالية وتطبيقها.
8. خدمة المجتمع المحلي من خلال لجنة الخدمة المجتمعية.

سادس عشر:

أتعاب مدققي الحسابات:

بلغت أتعاب مدققي حسابات الشركة لعام 2021 مبلغ 14,500 دينار عن مراجعة حسابات الشركة وعن إصدار تقريره المتعلق بتعليمات مكافحة غسيل الأموال وتمويل الإرهاب بالإضافة للترجمة.

د. تطور الأقساط والتعويضات وحصة الشركة منها:

السنة	الأقساط المكتتبة	حصة الشركة من الأقساط المكتتبة	التعويضات المدفوعة	حصة الشركة من التعويضات المدفوعة
2012	14,693,788	11,029,614	8,350,052	6,991,497
2013	15,447,574	12,210,725	10,114,221	7,067,741
2014	16,599,730	13,550,900	10,035,276	8,373,335
2015	16,093,290	13,806,407	11,066,297	9,426,041
2016	16,783,937	14,181,341	13,713,618	10,509,391
2017	18,485,713	14,819,285	14,594,368	11,873,089
2018	19,098,682	14,991,575	17,786,218	14,140,717
2019	20,865,646	17,289,073	19,130,481	13,307,833
2020	21,673,263	15,295,595	15,332,678	12,368,221
2021	24,765,671	16,785,778	23,092,048	13,926,910

لم يمر على الشركة أية أحداث هامة كان لها أثر جوهري على نتائج أعمال الشركة.

ثاني عشر:

لا يوجد أي أثر مالي لعمليات ذات طبيعة غير متكررة حدثت خلال السنة المالية ولا تدخل ضمن نشاط الشركة الرئيسي.

ثالث عشر:

السلسلة الزمنية للأرباح أو الخسائر المحققة والأرباح الموزعة وصافي حقوق المساهمين وأسعار الأوراق المالية:

البيان	2021	2020	2019	2018	2017
الأرباح (الخسائر) المتحققة	1,314,876	1,196,141	1,243,501	1,031,606	800,606
الأرباح الموزعه / المقترح توزيعها*	880,000*	960,000	960,000	880,000	800,000
نسبة الأرباح الموزعة / المقترح توزيعها من رأسمال الشركة المدفوع*	11%*	12%	12%	11%	10%
صافي حقوق المساهمين	14,595,770	14,323,332	14,087,191	13,755,850	13,604,858
سعر الورقة المالية	1.67	1.64	1.55	1.59	1.70
عدد الأسهم المصدرة	8,000,000	8,000,000	8,000,000	8,000,000	8,000,000

سابع عشر:

بيان بعدد الأوراق المالية المصدرة من قبل الشركة والمملوكة من قبل أعضاء مجلس الإدارة والإدارة العليا ذوي السلطة التنفيذية وأقاربهم كما في 2021/12/31:

الرقم	الإسم	الصلة	الجنسية	عدد الأسهم كما في		عدد الأسهم المملوكة من قبل الشركات المسيطر عليها من قبل أي منهم	
				2020/12/31	2021/12/31	2020/12/31	2021/12/31
1	رئيس مجلس الإدارة						
	خالد محمد بدوي عليان		الأردنية	1,476,334	1,476,239	1,217,249	1,217,249
	نفوذ سعيد بدوي عليان	زوجة	الأردنية	186,666	186,666		
	المجموع			1,663,000	1,662,905	1,217,249	1,217,249
2	نائب رئيس مجلس الإدارة						
	محمد خالد محمد عليان		الأردنية	373,333	373,333	لا يوجد	لا يوجد
	المجموع			373,333	373,333		
3	عضو مجلس الإدارة						
	زياد خليل سعيد المصري		الأردنية	1,391,266	1,391,266	لا يوجد	لا يوجد
	المجموع			1,391,266	1,391,266		
4	عضو مجلس الإدارة						
	شركة الوصل للتجارة والاستثمار		الأردنية	1,217,249	1,217,249	لا يوجد	لا يوجد
	نافذ سعيد بدوي عليان	ممثل الشركة	الأردنية	103,885	103,885	لا يوجد	لا يوجد
	المجموع			1,321,134	1,321,134		
5	عضو مجلس الإدارة						
	رانيه خليل سعيد المصري		الأردنية	440,506	440,506	لا يوجد	لا يوجد
	المجموع			440,506	440,506		
6	عضو مجلس الإدارة						
	ماجد خالد محمد عليان		الأردنية	374,333	374,333	لا يوجد	لا يوجد
	المجموع			374,333	374,333		
7	عضو مجلس الإدارة						
	هالة أمين خليل شقير		الأردنية	45,318	45,318	لا يوجد	لا يوجد
	المجموع			45,318	45,318		
8	عضو مجلس الإدارة						
	طاهر راضي شكري الشخشير		الأردنية	25,855	25,855	لا يوجد	لا يوجد
	المجموع			25,855	25,855		
9	عضو مجلس الإدارة						
	سالم عبدالمنعم سالم برقان		الأردنية	1,000	0	لا يوجد	لا يوجد
	المجموع			1,000	0		
موظفي الإدارة العليا							
لا يوجد أسهم مملوكة من قبل موظفي الإدارة العليا او أقاربهم.							
	المجموع						
أ.	مجموع الأسهم المملوكة من قبل أعضاء مجلس الإدارة						
ب.	مجموع الأسهم المملوكة من قبل أقارب أعضاء مجلس الإدارة						
ج.	مجموع الأسهم المملوكة من قبل الإدارة العليا						
	المجموع العام						

ثامن عشر:

أ. بيان بالمزايا والمكافآت التي يتمتع بها رئيس وأعضاء مجلس الإدارة:

الاسم	مكافأة المجلس عن نتائج عام 2021	بدل انتقال	مكافأة عضوية اللجان المنبثقة عن مجلس الإدارة	المجموع
خالد محمد بدوي عليان	5,000	3,000	0	8,000
محمد خالد محمد عليان	5,000	3,000	0	8,000
هالة أمين خليل شقير	5,000	3,000	2,200	10,200
طاهر راضي شكري الشخشير	5,000	3,000	2,200	10,200
نافذ سعيد بدوي عليان – بصفته الشخصية للفترة من 2021/1/1 ولغاية 2021/4/29 – و ممثل شركة الوصل للتجارة والاستثمار للفترة من 2021/4/29 ولغاية 2021/12/31	5,000	3,000	1,400	9,400
سالم عبدالمنعم برقان – ممثل شركة الوصل للتجارة والاستثمار للفترة من 2021/1/1 ولغاية 2021/4/29 وبصفته الشخصية للفترة من 2021/4/29 ولغاية 2021/12/31	5,000	3,000	2,200	10,400
زياد خليل سعيد المصري للفترة من 2021/4/29 ولغاية 2021/12/31	-	2,000	-	2,000
رانيه خليل سعيد المصري للفترة من 2021/4/29 ولغاية 2021/12/31	-	2,000	1,400	3,400
ماجد خالد محمد عليان للفترة من 2021/6/1 ولغاية 2021/12/31	-	1,750	1,400	3,150
تيسير سلامة الحمصي – ممثل شركة فراس وعبير تيسير الحمصي وشركاهم – للفترة من 2021/1/1 ولغاية 2021/4/29	5,000	1,000	800	6,800
المرحوم حسن محمد بدوي عليان للفترة من 2021/1/1 ولغاية 2021/4/29	5,000	1,000	0	6,000
بسام رشاد رشيد سنقرط للفترة من 2021/1/1 ولغاية 2021/4/29	5,000	1,000	0	6,000
المجموع	45,000	26,750	11,600	83,550

ب. المزايا والمكافآت التي يتمتع بها أشخاص الإدارة العليا التنفيذية:

الموظف	رواتب ومكافآت	عضوية لجنة إدارة المخاطر	تعويض نهاية الخدمة	أخرى	المجموع
عماد محمد اسحق مرار	136,935	2,200		استخدام سيارة الشركة	139,135
نافذ سعيد بدوي عليان	93,594	0	66,405		159,999
عمر عبدالمجيد محمود جرادات	80,885	0			80,885
المجموع	311,414	2,200	66,405		380,019

تاسع عشر:

التبرعات والمنح التي دفعتها الشركة خلال السنة المالية:

اسم الجهة	قيمة التبرع
وكالة الغوث الأونروا	5,000
جمعية قرى الأطفال SOS	2,492
جمعية صندوق الأمان لمستقبل الأيتام	2,000
نادي الجزيرة الرياضي	1,500
جمعية خليل الرحمن الخيرية	1,500
الجمعية العربية لحماية الطبيعة	1,000
الجمعية الأردنية للعون الطبي الفلسطيني	1,000
الجمعية الأردنية الخيرية لتأهيل ورعاية الأيتام والفقراء	724
جمعية حماية القدس الشريف	500
جمعية شمس الأمل لرعاية الأشخاص المعوقين	400
جمعية دارات سمير شما للمسنين	350
جمعية الصحة النفسية – مركز بدوة للتربية الخاصة	188
أخرى	1,500
المجموع	18,154

عشرون:

بيان بالعقود والمشاريع والإرتباطات التي عقدتها الشركة مع الشركات التابعة أو الشقيقة أو الحليفة أو رئيس مجلس الإدارة أو أعضاء مجلس الإدارة أو المدير العام أو أي موظف في الشركة أو أقاربهم.

قامت الشركة بالدخول في معاملات مع كبار المساهمين وأعضاء مجلس الإدارة والإدارة العليا والشركات المسيطر عليها من قبلهم ضمن النشاطات الإعتيادية للشركة وباستخدام نسب الأرباح والعمولات التجارية، والإيضاح رقم (35) في البيانات المالية يبين ملخص حجم التعاملات مع الجهات ذات العلاقة خلال السنة.

واحد وعشرون:

أ. مساهمة الشركة في حماية البيئة:

1. رعت شركة القدس للتأمين الفئة البرونزية لبرنامج القافلة الخضراء الذي اطلقته الجمعية العربية لحماية الطبيعة، وتمثلت الرعاية بالتبرع بزراعة 200 شجرة مثمرة للمساهمة بتشجير المناطق الاقل حظاً.

ب. مساهمة الشركة في خدمة المجتمع المحلي:

- دعمت الشركة حملة “ديثار” قدمت من خلالها الشركة لحف الشتاء كدعم لجمعية درات سمير شما وهي جمعية تعنى بكبار السن.
- قامت الشركة بتوزيع ألعاب تعليمية لأطفال متلازمة داون لمركز بدوى للتربية الخاصة بمناسبة اليوم العالمي لمتلازمة داون.
- دعمت الشركة حملة رمضان المبارك لجمعية قرى الأطفال الأردنية بعنوان ”أكفل يتيم بـ 15 دينار شهرياً واكسب اجر”، كم قامت الشركة بتكريم أمهات القرية تكريما لجهودهم مع أطفال القرية بعيد الام.
- وزعت الشركة قسائم شرائية لعمال الوطن بمناسبة عيد العمال كشكر لجهودهم المبذولة في خدمة الوطن والمواطنين.
- دعمت الشركة حملة “معك بالعيد” مع الجمعية الأردنية الخيرية لتأهيل ورعاية الأيتام والفقراء قدمت الشركة من خلالها ملابس عيد الاضحى للأطفال وهدايا وأنشطة ترفيهية وتناول وجبة غداء معهم.
- دعمت الشركة حفل ملتقى سيدات الأعمال بعنوان ”دراسة أثر جائحة كورونا على إقتصاد الشركات المملوكة للنساء“ وذلك كتعزيز لدور المرأة الأردنية في التنمية الإقتصادية والإجتماعية.
- عقدت الشركة ورشة عمل بعنوان ”القوة للتمكين“ لتعزيز دور المرأة القيادية في بيئة العمل والتي تهدف لتعزيز البيئة العملية العادلة والمساواة بين الجنسين والتفكير الإيجابي والجندي وإدماج النوع الإجتماعي.

توصيات مجلس الإدارة:

1. قراءة محضر اجتماع للهيئة العامة العادي السابق والمنعقد بتاريخ 2021/4/29 والمصادقة عليه.
2. المصادقة على تقرير مجلس الإدارة عن أعمال الشركة للسنة المالية المنتهية بتاريخ 2021/12/31 والموافقة عليه.
3. المصادقة على تقرير مدققي الحسابات حول البيانات المالية الختامية للسنة المالية المنتهية بتاريخ 2021/12/31.
4. المصادقة على البيانات المالية الختامية للسنة المالية المنتهية بتاريخ 2021/12/31 والموافقة عليها.
5. التصويت على توزيع أرباح نقدية على المساهمين بنسبة (11%) من رأسمال الشركة الكتتب به البالغ (8000000) دينار.
6. إبراء ذمة أعضاء مجلس الإدارة من المسؤولية عن تصرفاتهم خلال العام 2021 .
7. تثبيت عضوية السيد ماجد خالد عليان كعضو مجلس إدارة.
8. انتخاب مدققي حسابات الشركة للسنة المالية المقبلة 2022، وتحديد أتعابهم أو تفويض مجلس الإدارة بتحديد أتعابهم.

في الختام يتقدم مجلس الإدارة بالشكر الجزيل للسادة المساهمين أعضاء الهيئة العامة على ثقتهم الغالية، كما ويشكر جميع موظفي الشركة والقائمين عليها على الجهود التي بذلوها خلال هذه السنة. كما يود مجلس الإدارة أن يعبر عن امتنانه وشكره للمتعاملين مع الشركة ولكافة الجهات التي ساهمت في تقديم كل مساعده ودعم للشركة.


والسلام عليكم ورحمة الله وبركاته،،

شركة القدس للتأمين م.ع.م

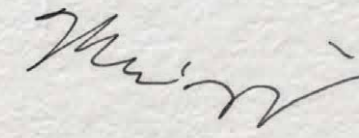
إقرار خاص بالتقرير السنوي للعام 2021

*يقر مجلس إدارة الشركة بعدم وجود أي أمور جوهرية قد تؤثر على استمرارية الشركة خلال السنة المالية التالية.
*يقر مجلس الإدارة بمسؤوليته عن أعداد البيانات المالية وتوفير نظام رقابة فعال في الشركة.


رئيس مجلس الإدارة
خالد محمد بدوي عليان



نائب رئيس مجلس الإدارة
محمد خالد محمد عليان



عضو
نافذ سعيد بدوي عليان




عضو
ماجد خالد محمد عليان




عضو
زياد خليل سعيد المصري




عضو
رانيا خليل سعيد المصري



عضو
هاله أمين خليل شقير



عضو
طاهر راضي شكري الشخشير




عضو
سالم عبدالمنعم سالم بركان




نقر نحن الموقعين أدناه بصحة ودقة واكتمال المعلومات والبيانات الواردة في التقرير السنوي للشركة.


رئيس مجلس الإدارة
خالد محمد بدوي عليان



المدير العام
عماد محمد اسحق مرار



مساعد مدير عام للشؤون المالية
عمر عبدالمجيد محمود جرادات



النزاهة والشفافية
عملياتنا تعكس إيماننا بالحفاظ على الشفافية والمصداقية

أولاً: تطبيق أحكام تعليمات حوكمة الشركات المساهمة المدرجة لعام 2017 الصادرة عن هيئة الأوراق المالية

إن شركة القدس للتأمين منذ تأسيسها تهدف الى تحقيق مبادئ الإدارة الرشيدة والتميز من خلال تطبيق قواعد الحوكمة والالتزام بها الأمر الذي يساهم بتعزيز الشفافية والمصداقية للشركة أمام مساهميها، حيث تقوم الشركة بالالتزام بأعلى معايير الإمتثال لتطبيق الأنظمة والتعليمات واللوائح المتعلقة بمبادئ الحوكمة المؤسسية الراسخة، كما يؤمن مجلس الإدارة بأن غرس ثقافة الحوكمة المؤسسية في جميع أعمال الشركة اليومية يساهم بشكل كبير في تحقيق النمو المستدام والإزدهار للشركة على المدى الطويل، وتحرص الشركة على إلتزام جميع العاملين فيها بتطبيق أفضل الممارسات لتوفير المساءلة والشفافية والنزاهة في جميع المعاملات والإجراءات مما يؤدي إلى تعزيز الثقة وتحقيق أعلى درجات الإلتزام بضوابط الحاكمية والإنضباط المؤسسي.

إضافة إلى ذلك تقوم الشركة باستخدام نظام الإفصاح الإلكتروني المعتمد من قبل هيئة الأوراق المالية بالإفصاح وتوفير المعلومات الخاصة بالشركة والإدارة العليا وأعضاء مجلس الإدارة وفقاً للتعليمات الصادرة بهذا الخصوص، بما يتيح للمساهمين اتخاذ قراراتهم، كما يتم استخدام الموقع الإلكتروني للشركة لعرض معلومات إدارة الشركة ومجلس الإدارة وهدف ورؤية الشركة مع تحديث المعلومات بشكل مستمر.

كما تعمل الشركة على تحديث اجراءات العمل بما يتوافق مع التعليمات الصادرة، وحرصت الشركة على استحداث دائرة رقابية لمراقبة الإمتثال التام لكافة تعليمات حوكمة الشركات المساهمة المدرجة لسنة 2017 الصادرة عن هيئة الأوراق المالية.



تقرير الحوكمة لعام 2021

تم إعداد التقرير استكمالاً لمتطلبات أحكام المادة رقم (17) من تعليمات حوكمة الشركات المساهمة المدرجة لسنة 2017 الصادرة عن هيئة الأوراق المالية

ثانياً: أسماء أعضاء مجلس الإدارة الحاليين والمستقبليين خلال سنة 2021

أسماء ممثلي أعضاء مجلس الإدارة الإعتباريين لغاية 2021/4/28

اسم العضو	المنصب	الحالة
السادة شركة فراس وعبير تيسير الحمصي وشركاهم ويمثلها السيد / تيسير سلامة سليمان الحمصي	عضو	غير تنفيذي / مستقل
السادة شركة الوصل للتجارة / ويمثلها السيد سالم عبدالمنعم برقان	عضو	غير تنفيذي / غير مستقل

أسماء ممثلي أعضاء مجلس الإدارة الإعتباريين اعتباراً من 2021/4/29

اسم العضو	المنصب	الحالة
السادة شركة الوصل للتجارة / ويمثلها السيد نافذ سعيد عليان	عضو	غير تنفيذي / غير مستقل

- أسماء أعضاء مجلس الإدارة لغاية إجتماع الهيئة العامة المنعقد بتاريخ 2021/4/29

الرقم	الإسم	المنصب	الحالة	عضويات مجالس الإدارة التي يشغلها في الشركات المساهمة العامة
1	السيد / خالد محمد بدوي عليان	رئيس مجلس الإدارة	غير تنفيذي / غير مستقل	شركة القدس للتأمين
2	السيد / محمد خالد محمد عليان	نائب رئيس	غير تنفيذي / غير مستقل	شركة القدس للتأمين
3	معالي الدكتور طاهر راضي شكري الشخصير	عضو	غير تنفيذي / مستقل	شركة القدس للتأمين
4	السيد / نافذ سعيد بدوي عليان	عضو	تنفيذي لغاية 2021/1/27 / غير مستقل	- شركة القدس للتأمين - المؤسسة الصحفية الأردنية (الرأي)
5	السادة شركة فراس وعبير تيسير الحمصي وشركاهم ويمثلها السيد / تيسير سلامة سليمان الحمصي	عضو	غير تنفيذي / مستقل	- شركة القدس للتأمين - الشركة العربية لصناعة الأدوية
6	السيد / بسام رشاد رشيد سنقرط	عضو	غير تنفيذي / مستقل	- شركة القدس للتأمين - مصفاة البترول الأردنية
7	السيد / حسن محمد بدوي عليان	عضو	غير تنفيذي / غير مستقل	شركة القدس للتأمين
8	السيدة / هالة أمين خليل شقير	عضو	غير تنفيذي / مستقل	شركة القدس للتأمين
9	السادة شركة الوصل للتجارة / ويمثلها السيد سالم عبدالمنعم برقان	عضو	غير تنفيذي / غير مستقل	- شركة القدس للتأمين - بنك صفوة الإسلامي

- أسماء أعضاء مجلس الإدارة المنتخبين لدورة جديدة

الرقم	الإسم	المنصب	الحالة	عضويات مجالس الإدارة التي يشغلها في الشركات المساهمة العامة
1	السيد / خالد محمد بدوي عليان	رئيس مجلس الإدارة	غير تنفيذي / غير مستقل	شركة القدس للتأمين
2	السيد / محمد خالد محمد عليان	نائب رئيس	غير تنفيذي / غير مستقل	شركة القدس للتأمين
3	السيد / ماجد خالد محمد عليان	عضو	غير تنفيذي / غير مستقل	شركة القدس للتأمين
4	السيد / زياد خليل سعيد المصري	عضو	غير تنفيذي / غير مستقل	شركة القدس للتأمين
5	السيدة / رانيه خليل سعيد المصري	عضو	غير تنفيذي / غير مستقل	شركة القدس للتأمين
6	السادة شركة الوصل للتجارة / ويمثلها السيد نافذ سعيد بدوي عليان	عضو	غير تنفيذي / غير مستقل	- شركة القدس للتأمين - المؤسسة الصحفية الأردنية (الرأي)
7	معالي الدكتور طاهر راضي شكري الشخصير	عضو	غير تنفيذي / مستقل	شركة القدس للتأمين
8	السيدة / هالة أمين خليل شقير	عضو	غير تنفيذي / مستقل	شركة القدس للتأمين
9	السيد / سالم عبدالمنعم برقان	عضو	غير تنفيذي / مستقل	- شركة القدس للتأمين - بنك صفوة الإسلامي

لا يوجد أعضاء مجلس إدارة مستقيلين خلال العام 2021.

ثالثاً: عدد إجتماعات مجلس الإدارة التي تم عقدها خلال سنة 2021

عقد مجلس الإدارة خلال سنة 2021 تسعة إجتماعات، مبين أدناه الأعضاء الحاضرين لكل اجتماع:

إسم العضو	الجلسة الأولى	الجلسة الثانية	الجلسة الثالثة	الجلسة الرابعة	الجلسة الخامسة	الجلسة السادسة	الجلسة السابعة	الجلسة الثامنة	الجلسة التاسعة	المجموع
خالد محمد عليان	✓	✓	✓	✓	✓	✓	✓	✓	✓	9
محمد خالد عليان	✓	✓	✓	✓	✓	✓	✓	X	✓	8
ماجد خالد عليان	-	-	-	✓	✓	✓	X	✓	✓	5
زياد خليل المصري	-	-	-	✓	✓	✓	✓	✓	X	5
رانيه خليل المصري	-	-	-	✓	X	✓	✓	✓	✓	5
نافذ سعيد عليان	✓	✓	✓	✓	✓	✓	✓	✓	✓	9
طاهر راضي الشخصير	✓	✓	✓	✓	X	✓	✓	X	✓	7
هالة أمين شقير	✓	✓	✓	✓	✓	✓	✓	✓	✓	9
سالم عبد المنعم برقان	✓	✓	✓	✓	✓	✓	✓	✓	✓	9
تيسير سلامة الحمصي	✓	✓	✓	-	-	-	-	-	-	3
بسام رشاد سنقرط	X	X	X	-	-	-	-	-	-	0
حسن محمد عليان	✓	✓	X	-	-	-	-	-	-	2

* قَبِلَ المجلس تغيب الأعضاء بِعُذْرٍ عن الجلسات المذكورة أعلاه.

- أسماء اللجان المشكلة اعتباراً من تاريخ 2021/5/30

لجنة التدقيق		
1	السيد سالم برقان	رئيس
2	السيدة هالة شقير	عضو
3	السيد ماجد عليان	عضو
4	السيد نافذ عليان	عضو

لجنة إدارة المخاطر		
1	معالي الدكتور طاهر الشخشير	رئيس
2	السيدة رانيه المصري	عضو
3	السيد عماد مرار	عضو

لجنة الترشيحات والمكافآت		
1	معالي الدكتور طاهر الشخشير	رئيس
2	السيدة هالة شقير	عضو
3	السيد محمد عليان	عضو

لجنة الحوكمة		
1	السيدة هالة شقير	رئيس
2	السيد سالم برقان	عضو
3	معالي الدكتور طاهر الشخشير	عضو

لجنة الإستثمار		
1	السيد خالد عليان	رئيس
2	السيد محمد عليان	عضو
3	السيد نافذ عليان	عضو

رابعاً: أسماء اللجان المنبثقة عن مجلس الإدارة خلال عام 2021

- أسماء اللجان قبل اجتماع الهيئة العامة المنعقد بتاريخ 2021/4/29

لجنة التدقيق		
1	السيد تيسير الحمصي	رئيس
2	السيدة هالة شقير	عضو
3	السيد سالم برقان	عضو

لجنة إدارة المخاطر		
1	معالي الدكتور طاهر الشخشير	رئيس
2	السيد عماد مرار	عضو
3	السيدة بيان قابوق	عضو

لجنة الترشيحات والمكافآت		
1	معالي الدكتور طاهر الشخشير	رئيس
2	السيد بسام سنقرط	عضو
3	السيد محمد عليان	عضو

لجنة الحوكمة		
1	معالي الدكتور طاهر الشخشير	رئيس
2	السيد بسام سنقرط	عضو
3	السيد خالد عليان	عضو

لجنة الإستثمار		
1	السيد خالد عليان	رئيس
2	السيد محمد عليان	عضو
3	السيد نافذ عليان	عضو

خامساً: اسم رئيس وأعضاء لجنة التدقيق ونبذة عن مؤهلاتهم وخبراتهم المتعلقة بالأمور المالية والمحاسبية:

الإسم	المنصب	نبذة عن المؤهلات والخبرات
السيد تيسير الحمصي لغاية تاريخ 2021/4/29	رئيس اللجنة	<ul style="list-style-type: none"> • بكالوريوس صيدلة وكيمياء – جامعة دمشق – الجمهورية العربية السورية 1953 • أحد مؤسسي الشركة العربية لصناعة الأدوية، حيث عمل كعضو في مجلس الإدارة في الفترة ما بين عام 1960 – 2008 وقبل ذلك ساهم في إنشاء عدداً من شركات التصنيع والتجارة في الأردن.
السيدة هالة شقير	عضو	<ul style="list-style-type: none"> • بكالوريوس إدارة أعمال – الجامعة الأردنية – الاردن 1994 • خبرة تزيد عن 24 عاماً في إدارة الاستراتيجيات المالية للشركات والموارد البشرية ومراقبة الإمتثال في صناعة الرعاية الصحية في المنطقة حيث تشغل: • نائب رئيس مجلس الإدارة – المديرية التنفيذية للشؤون المالية ومراقبة الإمتثال – شركة مستودع الأدوية العربي. • نائب رئيس هيئة المديرين – المديرية التنفيذية للشؤون المالية ومراقبة الإمتثال – شركة التجمع الطبي العلمي العربي. • نائب رئيس هيئة المديرين – مستودع أدوية ألفه. • عضو مجلس الأمناء – الجمعية الأردنية للكون الطبي للفلسطينيين. • عضو مجلس الأمناء – مؤسسة فلسطين الدولية.

السيد سالم برقان	رئيس لجنة الحالي اعتباراً من تاريخ 2021/5/30	<p>يتمتع السيد سالم بخبرة تزيد عن (40) عاماً في مجال الأعمال المصرفية والمالية في الشرق الأوسط:</p> <ul style="list-style-type: none"> • عضو في مجلس إدارة بنك الصفوة الإسلامي. • المدير الإقليمي – فروع البنك العربي – فلسطين سابقاً. • رئيس مجلس إدارة / الرئيس التنفيذي – البنك العربي الإسلامي الدولي سابقاً. • رئيس قطاع الشركات / الاردن وفلسطين – البنك العربي سابقاً. • رئيس مجلس إدارة – شركة النسر العربي للتأمين سابقاً. • نائباً رئيس هيئة المديرين – الشركة العربية الوطنية للتأجير سابقاً. • رئيس مجلس إدارة مجموعة البنك العربي للاستثمار / فلسطين. • عضو مجلس إدارة مجموعة البنك العربي للاستثمار / الأردن. • نائب رئيس مجلس إدارة البنك العربي السوداني. • عضو في العديد من مجالس الإدارة، بما في ذلك البنك العربي (سوريا) سابقاً. • عضو مجلس إدارة في جمعية البنوك في الأردن وجمعية البنوك في فلسطين. • زميل جمعية المحاسبين القانونيين الأردنيين.
السيد نافذ عليان	عضو اعتباراً من تاريخ 2021/5/30	<ul style="list-style-type: none"> • بكالوريوس في إدارة الأعمال من جامعة عين شمس – مصري العام 1975. • نائب المدير العام للشؤون المالية والإدارية – شركة القدس للتأمين لغاية 2021/7/21. • شريك وعضو في هيئة المديرين – مؤسسة الوحدة للتجارة (هيونداي). • عضو هيئة إدارية في الجمعية الأردنية البريطانية حالياً. • عضو مجلس إدارة غرفة تجارة عمان 1997 – 2009. • النائب الثاني لرئيس غرفة تجارة عمان / وعضو غرفة تجارة الأردن 2013 – 2019. • عضو مجلس إدارة اتحاد الغرف التجارية الأردنية 1998 – 2009. • عضو في مجلس إدارة غرفة التجارة الدولية. • عضو في جمعية رجال الأعمال الأردنية الأوروبية. • عضو مجلس إدارة المؤسسة الصحفية الأردنية / صحيفة الرأي.
السيد ماجد عليان	عضو اعتباراً من تاريخ 2021/5/30	<ul style="list-style-type: none"> • بكالوريوس إدارة الأعمال من جامعة عمان الأهلية – 2001. • مدير عام جريدة الوسيط سابقاً لغاية 2021. • نائب رئيس مجلس إدارة جريدة الغد. • مسؤول مزارع عليان للدواجن والأبقار. • مسؤول مزارع عليان للتمر.

سادساً: عدد اجتماعات اللجان المنبثقة عن المجلس خلال سنة 2021 مع بيان الأعضاء الحاضرين

لجنة التدقيق:

عقدت لجنة التدقيق احدى عشر إجتماعاً خلال عام 2021.
– تغيب عن حضور الاجتماع الثامن العضو السيد ماجد عليان.
من ضمن الإجتماعات عقدت اللجنة اجتماعاً واحداً مع مدقق الحسابات الخارجي.

لجنة الحوكمة:

عقدت لجنة الحوكمة إجتماعين خلال عام 2021 وحضر الإجتماعين رئيس اللجنة وكافة الأعضاء.

لجنة الترشيحات والمكافآت:

عقدت لجنة الترشيحات والمكافآت إجتماعين خلال عام 2021.
– تغيب عن حضور الاجتماع الثاني العضو السيد بسام سنقرط.

لجنة إدارة المخاطر:

عقدت لجنة إدارة المخاطر إجتماعين خلال عام 2021 وحضر الإجتماعين رئيس اللجنة وكافة الأعضاء.

لجنة الإستثمار:

عقدت لجنة الإستثمار إجتماعين خلال عام 2021 وحضر الإجتماعات رئيس اللجنة وكافة الأعضاء.

سابعاً: المناصب التنفيذية في الشركة وأسماء الأشخاص الذين يشغلونها

الرقم	الاسم	المسمى الوظيفي
1	عماد محمد إسحق مرار	المدير العام
2	نافذ سعيد بدوي عليان	نائب المدير العام للشؤون المالية والادارية لغاية تاريخ 2021/1/27
3	عمر عبدالمجيد محمود جرادات	مساعد المدير العام للشؤون المالية


ثامناً: اسم ضابط ارتباط الحوكمة في الشركة:

مدير دائرة المخاطر والإمتثال وضبط الجودة – السيدة بيان قابوق

أنا الموقع أدناه خالد محمد عليان بصفتي رئيس مجلس إدارة شركة القدس للتأمين أقر بصحة ودقة واكتمال المعلومات الواردة في هذا التقرير.

رئيس مجلس الإدارة

خالد محمد عليان



تقرير مدقق الحسابات المستقل

التقدّم
غايّتنا تكمن في تقديم تجربة لا تضاهي للعميل باستخدام أساليب
تكنولوجية مبتكرة ترفع من كفاءة عملياتنا على الدوام

تقرير مدقق الحسابات المستقل

السادة مساهمي
شركة القدس للتأمين المساهمة العامة
عمان - المملكة الأردنية الهاشمية

الرأي

لقد دققنا القوائم المالية المرفقة لشركة القدس للتأمين المساهمة العامة والتي تتكون من قائمة المركز المالي كما في ٣١ كانون الأول ٢٠٢١ وكلاً من قائمة الدخل وقائمة الدخل الشامل وقائمة التغيرات في حقوق الملكية وقائمة التدفقات النقدية للسنة المنتهية في ذلك التاريخ وملخصاً لأهم السياسات المحاسبية المتبعة في إعداد هذه القوائم المالية والإيضاحات المرفقة بها.

في رأينا، أن القوائم المالية المرفقة تظهر بعدالة من كافة النواحي الجوهرية المركز المالي لشركة القدس للتأمين المساهمة العامة كما في ٣١ كانون الأول ٢٠٢١ وأدائها المالي وتدفعاتها النقدية للسنة المنتهية في ذلك التاريخ، وفقاً لمعايير التقارير المالية الدولية.

أساس الرأي

لقد تم تدقيقنا للقوائم المالية المرفقة وفقاً لمعايير التدقيق الدولية، وإن حدود مسؤوليتنا بموجب تلك المعايير موضحة في الفقرة الخاصة بمسؤولية المدقق من هذا التقرير. نحن مستقلون عن الشركة وفقاً لقواعد السلوك المهني للمحاسبين المهنيين الصادر عن المجلس الدولي لمعايير السلوك المهني للمحاسبين بالإضافة إلى متطلبات السلوك المهني الأخرى لتدقيق القوائم المالية في المملكة الأردنية الهاشمية، وقد تم إلزامنا بهذه المتطلبات ومتطلبات المجلس الدولي لمعايير السلوك المهني للمحاسبين. وباعتقادنا أن أدلة التدقيق التي حصلنا عليها كافية ومناسبة لإبداء رأينا حول القوائم المالية.

أمر التدقيق الرئيسية

أمر التدقيق الرئيسية هي تلك الأمور التي في تقديرنا المهني ذات أهمية جوهرية في تدقيق القوائم المالية للسنة الحالية، وقد تم تناول هذه الأمور في سياق تدقيقنا للقوائم المالية وتكوين رأينا حولها، دون إبداء رأياً منفصلاً حول هذه الأمور. وفيما يلي بيان بأهم أمور التدقيق الرئيسية لنا:

(١) مخصص الخسائر الائتمانية المتوقعة

تتضمن القوائم المالية المرفقة كما في نهاية عام ٢٠٢١ موجودات مالية يبلغ مجموع أرصدها (٢٨,٩٣٦,١١١) دينار. وحيث أن احتساب مخصص الخسائر الائتمانية المتوقعة الذي يتعلق في هذه الذمم يعتمد بشكل أساسي على تقديرات الإدارة فيما يخص قيمة وتوقيت المبالغ المتوقع تحصيلها من هذه الذمم، فإن التأكد من كفاية مخصص الخسائر الائتمانية المتوقعة يعتبر من أمور التدقيق الرئيسية بالنسبة لنا، هذا وقد تضمنت إجراءات التدقيق التي قمنا بها فيما يخص كفاية مخصص الخسائر الائتمانية المتوقعة، الاستفسار من إدارة الشركة حول آلية احتساب مخصص الخسائر الائتمانية المتوقعة والتأكد من معقولية التقديرات والفرضيات التي استندت عليها الإدارة في عملية الاحتساب بالإضافة إلى الاستعلام حول الإجراءات المتخذة لمتابعة تحصيل هذه الذمم ومتابعة المبالغ المحصلة بعد انتهاء السنة المالية.

(٢) الموجودات الضريبية المؤجلة

تتضمن القوائم المالية المرفقة كما في نهاية عام ٢٠٢١ موجودات ضريبية مؤجلة يبلغ رصيدها (١,١٠٤,٨٩٨) دينار، وحيث إن استفادة الشركة من هذه الموجودات يعتمد بشكل أساسي على قدرتها تحقيق أرباح ضريبية مستقبلية كافية تمكنها الاستفادة من كامل رصيد هذه الموجودات، وحيث أن التنبؤ بقيمة الأرباح المستقبلية يستند بشكل أساسي إلى تقديرات وفرضيات الإدارة، فإن تحديد مدى استفادة الشركة من الموجودات الضريبية المؤجلة يعتبر من أمور التدقيق الرئيسية بالنسبة لنا، هذا وقد تضمنت إجراءات التدقيق التي قمنا بها فيما يخص الموجودات الضريبية المؤجلة الاستعانة برأي المستشار الضريبي للشركة والإطلاع على الموازنات التقديرية المستقبلية المعدة من قبل إدارة الشركة، بالإضافة إلى التأكد من طريقة احتساب هذه الموجودات وطريقة عرضها في القوائم المالية المرفقة.

تقرير مدقق الحسابات المستقل

(٣) مخصص الإذاعات تحت التسوية والمخصص الحسابي
تتضمن القوائم المالية المرفقة كما في نهاية عام ٢٠٢١ مخصص إذاعات تحت التسوية يبلغ رصيده (٩,٢٤١,٥٧٣) دينار ومخصص حسابي يبلغ رصيده (٣٥٠,٠٠٠) دينار، وحيث أن احتساب هذه المخصصات يستند إلى العديد من الفرضيات والتقدير، فإن التأكد من كفاية هذه المخصصات يعتبر من أمور التدقيق الرئيسية بالنسبة لنا، هذا وقد تضمنت إجراءات التدقيق التي قمنا بها فيما يخص كفاية هذه المخصصات، التأكد من معقولية الفرضيات والتقدير التي استندت إليها الإدارة في عملية الاحتساب، بالإضافة إلى الاستعانة برأي الخبير الإكتواري المكلف من قبل إدارة الشركة لمراجعة هذه المخصصات والتأكد من كفايتها.

المعلومات الأخرى

المعلومات الأخرى هي تلك المعلومات التي يتضمنها التقرير السنوي للشركة بخلاف القوائم المالية وتقريرنا حولها. إن مجلس إدارة الشركة مسؤول عن صحة هذه المعلومات، وإن رأينا حول القوائم المالية للشركة لا يشمل هذه المعلومات ولا يتضمن أي شكل من أشكال التأكيد بخصوصها، حيث تقتصر مسؤوليتنا على قراءة هذه المعلومات لتحديد فيما إذا كانت تتضمن أية أخطاء جوهرية أو إذا كانت تتعارض بشكل جوهري مع القوائم المالية للشركة أو المعلومات التي حصلنا عليها خلال عملية التدقيق، وإذا تبين لنا نتيجة قيامنا بعملنا وجود خطأ جوهري في هذه المعلومات فإنه يجب علينا الإشارة إلى ذلك في تقريرنا حول القوائم المالية للشركة. هذا ولم يتبين لنا أية أمور جوهرية تتعلق بالمعلومات الأخرى يجب الإشارة إليها في تقريرنا حول القوائم المالية للسنة الحالية.

مسؤولية مجلس إدارة الشركة عن القوائم المالية

إن إعداد وعرض القوائم المالية المرفقة بصورة عادلة وفقاً لمعايير التقارير المالية الدولية هي من مسؤولية مجلس إدارة الشركة، وتشمل هذه المسؤولية الإحتفاظ بنظام رقابة داخلي يهدف إلى إعداد وعرض القوائم المالية بصورة عادلة وخالية من أية أخطاء جوهرية سواء كانت نتيجة خطأ أو إحتيال. وكجزء من مسؤولية مجلس الإدارة عن إعداد القوائم المالية، فإنه يجب عليه تقييم مدى قدرة الشركة على الإستمرار كمنشأة مستمرة والافصاح في القوائم المالية، إن لزم، عن كافة الأمور المتعلقة بالاستمرارية بما في ذلك أساس الإستمرارية المحاسبي، ما لم يكن هناك نية لدى مجلس الإدارة بتصفية الشركة أو وقف عملياتها أو لم يكن لديه خيار منطقي آخر بخلاف ذلك.

مسؤولية مدقق الحسابات

تهدف إجراءات التدقيق التي نقوم بها إلى حصولنا على درجة معقولة من القناعة بأن القوائم المالية لا تتضمن أية أخطاء جوهرية سواء كانت نتيجة خطأ أو إحتيال، كما تهدف إلى إصدارنا تقريراً يتضمن رأينا حول القوائم المالية، وبالرغم من أن درجة القناعة التي نحصل عليها نتيجة إجراءات التدقيق وفقاً لمعايير التدقيق الدولية هي درجة مرتفعة من القناعة، إلا أنها لا تشكل ضماناً لاكتشاف كافة الأخطاء الجوهرية في حال وجودها.

قد تنتج الأخطاء في القوائم المالية بسبب الخطأ أو الإحتيال وتعتبر هذه الأخطاء جوهرية إذا كان من المحتمل أن تؤثر بشكل إفرادي أو إجمالي على القرارات الإقتصادية لمستخدمي القوائم المالية.

نعمد عند قيامنا بإجراءات التدقيق على تقديرنا وشكنا المهني خلال مراحل التدقيق المختلفة، وتشمل إجراءاتنا ما يلي:

- تقييم المخاطر المتعلقة بوجود أخطاء جوهرية في القوائم المالية سواء كانت نتيجة خطأ أو إحتيال، ونقوم بمراجعة تلك المخاطر خلال تخطيطنا وتنفيذنا لإجراءات التدقيق وحصولنا على أدلة التدقيق اللازمة لإبداء رأينا حول القوائم المالية، منوهين أن مخاطر عدم إكتشاف الأخطاء الجوهرية الناتجة عن الإحتيال هي أكبر من تلك المخاطر الناتجة عن الأخطاء غير المقصودة لما يتضمنه الإحتيال من تواطؤ أو تزوير أو حذف أو تحريف أو تجاوز لأنظمة الضبط والرقابة الداخلية.
- تقييم أنظمة الضبط والرقابة الداخلية المطبقة في الشركة وذلك بهدف تصميم إجراءات التدقيق المناسبة وليس بهدف إبداء رأياً منفصلاً حول مدى فعالية هذه الأنظمة.
- تقييم مدى ملاءمة السياسات المحاسبية المستخدمة من قبل الشركة وتقييم مدى معقولية تقديرات الإدارة بما في ذلك كفاية الإفصاحات الخاصة بها.
- تقييم مدى ملاءمة أساس الإستمرارية المحاسبي المستخدم من قبل إدارة الشركة وتحديد مدى وجود أحداث أو ظروف قد تثير شكوكاً جوهرية حول إستمرارية الشركة وذلك إستناداً إلى أدلة التدقيق التي نحصل عليها، وإذا تبين لنا وجود شكوك حول إستمرارية الشركة، فإنه يجب علينا الإشارة في تقريرنا حول القوائم المالية إلى إفصاحات الإدارة الخاصة بذلك، وإذا لم تتضمن القوائم المالية الإفصاحات الكافية، فإنه يجب علينا تعديل تقريرنا حول القوائم المالية بما يفيد عدم كفاية الإفصاحات.
- تقييم محتوى وطريقة عرض القوائم المالية والإفصاحات الخاصة بها، وتحديد فيما إذا كانت هذه القوائم تعكس العمليات الأساسية للشركة والأحداث الخاصة بها بشكل عادل.
- إبلاغ إدارة الشركة بنطاق وتوقيت عملية التدقيق بالإضافة إلى نتائج التدقيق الهامة والتي تتضمن نقاط الضعف الجوهرية التي نلمسها في أنظمة الضبط والرقابة الداخلية خلال عملية التدقيق.
- إبلاغ إدارة الشركة بالإنزاعا بقواعد السلوك المهني الخاصة بالإستقلالية وبكافة الأمور التي من شأنها التأثير على إستقلاليتنا والإجراءات الوقائية المتخذة من قبلنا في هذا الخصوص.
- إبلاغ إدارة الشركة بأمور التدقيق الهامة الخاصة بالسنة الحالية والإفصاح عن تلك الأمور بتقريرنا حول القوائم المالية، ما لم يكن هناك أية قوانين أو تشريعات لا تجيز قيامنا بذلك أو إذا كانت الأضرار من عملية الإفصاح تفوق المنافع المتوقعة نتيجة ذلك.

تقرير حول المتطلبات القانونية

تحتفظ الشركة بقيود وسجلات محاسبية منظمة بصورة أصولية وإن القوائم المالية المرفقة والقوائم المالية الواردة في تقرير مجلس الإدارة متفقة معها من كافة النواحي الجوهرية، ونوصي الهيئة العامة بالمصادقة عليها.

المعنيون العرب
إبراهيم حمودة
إجازة رقم (٦٠٦)



عمان في ٩ شباط ٢٠٢٢

الجاهزية وسرعة التأقلم
تقديم أفضل جودة وتجربة باستعداد وجاهزية للتغيّر المستمر
مع المحافظة على قيمنا

القوائم المالية 31 كانون الأول 2021

قائمة المركز المالي كما في 31 كانون الأول 2021

(بالدينار الأردني)

الموجودات	إيضاح	2021	2020
ودائع لدى البنوك	3	14,423,607	17,927,344
موجودات مالية بالقيمة العادلة من خلال قائمة الدخل	4	1,965,215	2,156,468
موجودات مالية بالقيمة العادلة من خلال قائمة الدخل الشامل الآخر	5	1,333,526	-
موجودات مالية بالكلفة المطفأة	6	4,924,627	4,922,847
إستثمارات عقارية	7	951,899	952,431
قروض حملة وثائق تأمين الحياة وأخرى	8	6,246	14,338
مجموع الإستثمارات		23,605,120	25,973,428
نقد في الصندوق ولدى البنوك	9	603,659	1,125,947
شيكات برسم التحصيل	10	809,121	675,474
مدينون – صافي	11	5,130,834	5,716,264
ذمم معيدي التأمين المدينة – صافي	12	937,548	885,849
موجودات ضريبية مؤجلة	13	1,104,898	1,133,765
ممتلكات ومعدات – صافي	14	747,781	800,898
موجودات غير ملموسة – صافي	15	133,685	122,775
موجودات أخرى	16	3,570,991	465,051
مجموع الموجودات		36,643,637	36,899,451
المطلوبات وحقوق الملكية			
المطلوبات			
صافي مخصص الأقساط غير المكتسبة		7,995,745	7,281,240
صافي مخصص الإذعاءات		9,241,573	9,652,703
صافي المخصص الحسابي	17	350,000	350,000
مجموع مطلوبات عقود التأمين		17,587,318	17,283,943
دائتوں	18	1,992,941	1,755,021
مصاريف مستحقة		72,354	23,610
ذمم معيدي التأمين الدائنة	19	1,716,673	2,935,440
مخصصات مختلفة	20	99,978	185,102
مخصص ضريبة الدخل والمساهمة الوطنية	13	210,570	170,299
مطلوبات أخرى	21	368,033	222,704
مجموع المطلوبات		22,047,867	22,576,119
حقوق الملكية			
رأس المال المصرح به والمدفوع	22	8,000,000	8,000,000
احتياطي إجباري	23	2,089,651	2,089,651
احتياطي اختياري	23	1,668,538	1,668,538
احتياطي القيمة العادلة	24	(82,438)	-
أرباح مدورة	25	2,920,019	2,565,143
مجموع حقوق الملكية		14,595,770	14,323,332
مجموع المطلوبات وحقوق الملكية		36,643,637	36,899,451

"إن الإيضاحات المرفقة من رقم (1) إلى رقم (44) تشكل جزءاً من هذه القوائم المالية وتقرأ معها"

قائمة الدخل للسنة المنتهية في 31 كانون الأول 2021

(بالدينار الأردني)

الإيرادات	إيضاح	2021	2020
إجمالي الأقساط المكتتبة		24,765,671	21,673,263
يطرح : حصة معيدي التأمين		7,979,893	6,377,668
صافي الأقساط المكتتبة		16,785,778	15,295,595
صافي التغير في مخصص الأقساط غير المكتسبة		(714,505)	930,236
صافي إيرادات الأقساط المتحققة		16,071,273	16,225,831
إيرادات العمولات		1,037,207	1,250,725
بدل خدمة إصدار وثائق التأمين		1,126,671	907,451
فوائد دائنة	27	953,389	1,227,076
صافي أرباح (خسائر) الموجودات المالية والإستثمارات	28	433,304	(241,860)
إيرادات الإستثمار الخاصة بحسابات الإكتتاب	27	7,950	3,775
إيرادات أخرى خاصة بحسابات الإكتتاب		302,912	313,085
إيرادات أخرى	29	22,717	16,108
مجموع الإيرادات		19,955,423	19,702,191
التعويضات والخسائر والمصاريف			
التعويضات المدفوعة		23,084,856	15,332,678
استحقاق وتصفيات وثائق		7,192	-
يطرح : مستردات		2,813,219	2,160,863
يطرح : حصة معيدي التأمين		6,351,919	803,594
صافي التعويضات المدفوعة		13,926,910	12,368,221
صافي التغير في مخصصات الإذعاءات		(411,130)	581,144
تكاليف إقتناء وثائق التأمين		800,564	731,512
أقساط فائض الخسارة		108,615	178,587
نفقات موظفين موزعة	30	1,780,494	1,870,279
مصاريف إدارية وعمومية موزعة	31	946,076	841,734
مصاريف أخرى خاصة بحسابات الإكتتاب		423,678	401,540
صافي عبء التعويضات		17,575,207	16,973,017
نفقات موظفين غير موزعة	30	279,988	282,683
إستهلاكات وإطفاءات	15-14	143,434	193,390
مصاريف إدارية وعمومية غير موزعة	31	166,455	140,948
مخصص خسائر ائتمانية متوقعة – مدينون	11	-	147,986
مخصص خسائر ائتمانية متوقعة – ذمم شركات التأمين	12	-	54,972
مخصص (رد) خسائر ائتمانية متوقعة – ودائع لدى البنوك	3	218	(519)
مخصص خسائر ائتمانية متوقعة – الموجودات المالية من خلال الدخل الشامل	5	2,813	-
رد مخصص خسائر ائتمانية متوقعة – الموجودات المالية بالكلفة المطفأة	6	-	(49)
رد مخصص خسائر ائتمانية متوقعة إنتفت الحاجة إليه – قروض حملة الوثائق وأخرى	8	(41)	(170)
مخصص (رد) خسائر ائتمانية متوقعة – الشيكات برسم التحصيل	10	672	(2,889)
مصاريف أخرى	32	45,000	200,133
إجمالي المصروفات		638,539	1,016,485
ربح السنة قبل الضريبة		1,741,677	1,712,689
ضريبة الدخل والمساهمة الوطنية للسنة	13	(426,801)	(516,548)
ربح السنة		1,314,876	1,196,141
حصة السهم الأساسية والمخفضة من ربح السنة	33	0,164	0,149

"إن الإيضاحات المرفقة من رقم (1) إلى رقم (44) تشكل جزءاً من هذه القوائم المالية وتقرأ معها"

قائمة الدخل الشامل

للسنة المنتهية في 31 كانون الأول 2021

(بالدينار الأردني)

	2021	2020
ربح السنة	1,314,876	1,196,141
بنود الدخل الشامل الأخرى:		
التغير في القيمة العادلة للموجودات المالية من خلال قائمة الدخل الشامل	(82,438)	-
إجمالي الدخل الشامل للسنة	1,232,438	1,196,141

قائمة التغيرات في حقوق الملكية

للسنة المنتهية في 31 كانون الأول 2021

(بالدينار الأردني)

	رأس المال	إحتياطيات		إحتياطي القيمة العادلة	أرباح مدورة*	مجموع حقوق الملكية
		إجباري	إختياري			
الرصيد كما في 2021/1/1	8,000,000	2,089,651	1,668,538	-	2,565,143	14,323,332
الأرباح الموزعة	-	-	-	-	(960,000)	(960,000)
إجمالي الدخل الشامل للسنة	-	-	-	(82,438)	1,314,876	1,232,438
الرصيد كما في 2021/12/31	8,000,000	2,089,651	1,668,538	(82,438)	2,920,019	14,595,770
الرصيد كما في 2020/1/1	8,000,000	2,089,651	1,668,538	-	2,329,002	14,087,191
الأرباح الموزعة	-	-	-	-	(960,000)	(960,000)
إجمالي الدخل الشامل للسنة	-	-	-	-	1,196,141	1,196,141
الرصيد كما في 2020/12/31	8,000,000	2,089,651	1,668,538	-	2,565,143	14,323,332

* تتضمن الأرباح المدورة كما في نهاية عام 2021 مبلغ (233,893) دينار يمثل خسارة فروقات إعادة تقييم للموجودات المالية بالقيمة العادلة من خلال قائمة الدخل.

* تتضمن الأرباح المدورة كما في نهاية عام 2021 مبلغ (1,104,898) دينار مقيد التصرف به لقاء موجودات ضريبية مؤجلة.

* يحظر التصرف بمبلغ (82,438) دينار من الأرباح المدورة كما في 2021/12/31 والذي يمثل رصيد التغير المتراكم في القيمة العادلة السالب وفقاً لتعليمات هيئة الأوراق المالية.

"إن الإيضاحات المرفقة من رقم (1) إلى رقم (44) تشكل جزءاً من هذه القوائم المالية وتقرأ معها"

قائمة التدفقات النقدية

للسنة المنتهية في 31 كانون الأول 2021

(بالدينار الأردني)

	إيضاح	2021	2020
الأنشطة التشغيلية			
ربح السنة قبل الضريبة		1,741,677	1,712,689
استهلاكات وإطفاءات		143,966	193,921
(أرباح) خسائر بيع موجودات مالية بالقيمة العادلة من خلال قائمة الدخل		(116,675)	16,966
أرباح بيع معدات وممتلكات		(13,475)	-
صافي التغير في مخصص الأقساط غير المكتسبة		714,505	(930,236)
صافي التغير في مخصص الإذعاءات		(411,130)	581,144
مخصص تعويض نهاية الخدمة وبدل الإجازات		1,130	9,207
مخصص قضايا		-	155,133
مخصص خسائر ائتمانية متوقعة – مدينون		-	147,986
مخصص خسائر ائتمانية متوقعة – ذمم شركات التأمين		-	54,972
مخصص (رد) خسائر ائتمانية متوقعة – ودائع لدى البنوك		218	(519)
مخصص خسائر ائتمانية متوقعة – الموجودات المالية من خلال الدخل الشامل		2,813	-
رد مخصص خسائر ائتمانية متوقعة – موجودات المالية بالكلفة المطفأة		-	(49)
رد مخصص خسائر ائتمانية متوقعة إنتفت الحاجة إليه – قروض حملة الوثائق وأخرى		(41)	(170)
مخصص (رد) خسائر ائتمانية متوقعة إنتفت الحاجة إليه – الشيكات برسم التحصيل		672	(2,889)
فروقات تقييم موجودات مالية من خلال قائمة الدخل		(260,424)	267,454
التغير في رأس المال العامل			
شيكات برسم التحصيل		(134,319)	577,721
مدينون		585,430	(1,267,451)
ذمم معيدي التأمين المدينة		(51,699)	(893)
موجودات أخرى		(3,105,940)	220,928
دائنون		237,920	437,302
مصاريف مستحقة		48,744	(540)
ذمم معيدي التأمين الدائنة		(1,218,767)	900,288
مخصصات مختلفة		(86,254)	(309,171)
مطلوبات أخرى		145,329	(41,395)
ضريبة الدخل المدفوعة	13	(357,663)	(578,997)
صافي التدفقات النقدية (المستخدمة في) من الأنشطة التشغيلية		(2,133,983)	2,143,401
الأنشطة الإستثمارية			
ودائع لدى البنوك		2,802,897	(828,285)
شراء موجودات مالية بالقيمة العادلة من خلال قائمة الدخل		(3,045,172)	(1,580,702)
بيع موجودات مالية بالقيمة العادلة من خلال قائمة الدخل		3,613,524	584,084
شراء موجودات مالية بالقيمة العادلة من خلال قائمة الدخل الشامل الآخر		(1,418,777)	-
شراء موجودات مالية بالكلفة المطفأة		(1,780)	(1,475,914)
قروض حملة وثائق الحياة وأخرى		8,133	34,036
شراء ممتلكات ومعدات وموجودات غير ملموسة	14 - 15	(109,094)	(153,716)
المتحصل من بيع معدات وممتلكات		21,342	-
صافي التدفقات النقدية من (المستخدمة في) الأنشطة الإستثمارية		1,871,073	(3,420,497)
الأنشطة التمويلية			
أرباح موزعة		(960,000)	(960,000)
التغير في النقد وما في حكمه		(1,222,910)	(2,237,096)
النقد وما في حكمه في بداية السنة		2,756,949	4,994,045
النقد وما في حكمه في نهاية السنة	34	1,534,039	2,756,949

"إن الإيضاحات المرفقة من رقم (1) إلى رقم (44) تشكل جزءاً من هذه القوائم المالية وتقرأ معها"

حساب إيرادات الإكتتاب لأعمال التأمين على الحياة

للسنة المنتهية في 31 كانون الأول 2021

(بالدينار الأردني)

2020	2021	
		الأقساط المكتتبة
837,974	4,101,111	الأعمال المباشرة
217	172	إعادة التأمين الوارد
838,191	4,101,283	إجمالي الأقساط
		يطرح
554,541	3,236,467	أقساط إعادة التأمين الخارجية
283,650	864,816	صافي الأقساط
		يضاف:
		رصيد أول المدة
350,000	350,000	المخصص الحسابي
-	-	يطرح : حصة معيدي التأمين
350,000	350,000	المخصص الحسابي أول المدة
		يطرح :
		رصيد آخر المدة
350,000	350,000	المخصص الحسابي
-	-	يطرح : حصة معيدي التأمين
350,000	350,000	المخصص الحسابي آخر المدة
283,650	864,816	صافي الإيرادات المتحققة من الأقساط المكتتبة

"إن الإيضاحات المرفقة من رقم (1) إلى رقم (44) تشكل جزءاً من هذه القوائم المالية وتقرأ معها"

حساب تكلفة التعويضات لأعمال التأمين على الحياة

للسنة المنتهية في 31 كانون الأول 2021

(بالدينار الأردني)

2020	2021	
286,342	6,278,685	التعويضات المدفوعة
-	7,192	استحقاق وتصفيات وثائق
		يطرح :
242,798	5,507,172	حصة معيدي التأمين الخارجي
43,544	778,705	صافي التعويضات المدفوعة
		يضاف
		مخصص الإبدعاءات آخر المدة
2,250,701	2,310,443	مبلّغة
10,000	10,000	غير مبلّغة
1,924,304	2,071,184	يطرح : حصة معيدي التأمين
336,397	249,259	صافي مخصص الإبدعاءات آخر المدة
326,397	239,259	مبلّغة
10,000	10,000	غير مبلّغة
		يطرح
		مخصص الإبدعاءات أول المدة
340,437	2,250,701	مبلّغة
10,000	10,000	غير مبلّغة
130,475	1,924,304	يطرح : حصة معيدي التأمين
219,962	336,397	صافي مخصص الإبدعاءات أول المدة
159,979	691,567	صافي تكلفة التعويضات

"إن الإيضاحات المرفقة من رقم (1) إلى رقم (44) تشكل جزءاً من هذه القوائم المالية وتقرأ معها"

حساب خسائر الإكتتاب لأعمال التأمين على الحياة

للسنة المنتهية في 31 كانون الأول 2021

		2021	2020
صافي الإيرادات المتحققة من الأقساط المكتتبة		864,816	283,650
يطرح			
صافي تكلفة التعويضات		691,567	159,979
يضاف			
عمولات مقبوضة		14	607
بدل خدمة إصدار وثائق التأمين		83,128	18,031
إيرادات الإستثمار الخاصة بحسابات الإكتتاب		7,950	3,775
مجموع الإيرادات		91,092	22,413
يطرح			
تكاليف إقتناء وثائق التأمين		45,230	36,242
مصاريف إدارية خاصة بحسابات الإكتتاب		432,017	239,010
مجموع المصروفات		477,247	275,252
خسارة الإكتتاب		(212,906)	(129,168)

"إن الإيضاحات المرفقة من رقم (1) إلى رقم (44) تشكل جزءاً من هذه القوائم المالية وتقرأ معها"

(بالدينار الأردني)

المجموع		فروع أخرى		الطبي		المسؤولية		الحريق والأضرار الأخرى للممتلكات		البحري والنقل		المرحبات		
2020	2021	2020	2021	2020	2021	2020	2021	2020	2021	2020	2021	2020	2021	
20,323,505	20,056,679	26,700	44,621	4,730,864	5,055,248	352,010	574,661	4,397,398	2,909,782	940,746	1,073,827	9,875,787	10,398,540	الأقساط المكتتبة
511,567	607,709	-	-	-	-	797	81	166,396	177,216	10,173	55,511	334,201	374,901	الأعمال المباشرة
20,835,072	20,664,388	26,700	44,621	4,730,864	5,055,248	352,807	574,742	4,563,794	3,086,998	950,919	1,129,338	10,209,988	10,773,441	إجمالي الأقساط
														يطرح
375,269	253,824	-	-	-	-	-	-	277,594	92,400	33,769	91,551	63,906	69,873	أقساط إعادة التأمين المحلية
5,447,858	4,489,602	22,499	40,193	197,484	228,892	268,967	498,843	4,212,058	2,886,162	726,307	822,325	20,543	13,187	أقساط إعادة التأمين الخارجية
15,011,945	15,920,962	4,201	4,428	4,533,380	4,826,356	83,840	75,899	74,142	108,436	190,843	215,462	10,125,539	10,690,381	صافي الأقساط
														يضاف
														رصيد أول المحدة
9,167,402	9,808,372	15,192	16,142	1,921,197	1,798,035	148,286	167,389	618,343	2,151,496	302,457	313,585	6,161,927	5,361,725	مخصص الأقساط غير المكسبة
955,926	2,527,132	13,824	12,798	10,145	11,744	117,548	133,149	576,042	2,108,604	238,367	260,837	-	-	يطرح : حصة معيدي التأمين
8,211,476	7,281,240	1,368	3,344	1,911,052	1,786,291	30,738	34,240	42,301	42,892	64,090	52,748	6,161,927	5,361,725	صافي مخصص الأقساط غير المكسبة أول المحدة
														يطرح
														رصيد آخر المحدة
9,808,372	10,109,482	16,142	29,085	1,798,035	2,049,891	167,389	293,679	2,151,496	1,583,312	313,585	334,918	5,361,725	5,818,597	مخصص الأقساط غير المكسبة
2,527,132	2,113,737	12,798	25,597	11,744	17,655	133,149	262,682	2,108,604	1,537,301	260,837	270,502	-	-	يطرح : حصة معيدي التأمين
7,281,240	7,995,745	3,344	3,488	1,786,291	2,032,236	34,240	30,997	42,892	46,011	52,748	64,416	5,361,725	5,818,597	صافي مخصص الأقساط غير المكسبة آخر المحدة
15,942,181	15,206,457	2,225	4,284	4,658,141	4,580,411	80,338	79,142	73,551	105,317	202,185	203,794	10,925,741	10,233,509	صافي الإيرادات المتحققة من الأقساط المكتتبة

“إن الإيضاحات المرفقة من رقم (1) إلى رقم (44) تشكل جزءاً من هذه القوائم المالية وتقرأ معها”

حساب تكلفة التوعيزات لأعمال التأمينات العامة
للسنة المنتهية في 31 كانون الأول 2021

(بالدينار الأردني)														
المجموع		فروع أخرى		الطبي		المسؤولية		الحريق والأضرار الأخرى للممتلكات		البحري والنقل		المركات		
2020	2021	2020	2021	2020	2021	2020	2021	2020	2021	2020	2021	2020	2021	
15,046,336	16,806,171	10,525	9,530	4,214,614	4,202,183	10,768	23,382	175,080	612,836	286,810	97,203	10,348,539	11,861,037	التعويضات المدفوعة
														يطرح
2,160,863	2,813,219	179	-	150,528	147,012	1,458	1,617	2,766	4,444	10,184	51,639	1,995,748	2,608,507	المستردات
505	6,040	-	-	-	-	-	-	228	3,708	277	2,332	-	-	حصة معيدي التأمين المحلي
560,291	838,707	9,039	9,258	159,937	161,789	-	5,071	161,271	584,322	216,491	33,270	13,553	44,997	حصة معيدي التأمين الخارجي
12,324,677	13,148,205	1,307	272	3,904,149	3,893,382	9,310	16,694	10,815	20,362	59,858	9,962	8,339,238	9,207,533	صافي التعويضات المدفوعة
														يضاف
														مخصص الإبداعات آخر المدة
8,080,464	7,152,285	25,299	31,131	416,122	463,087	27,568	18,400	666,130	150,249	19,850	19,906	6,925,495	6,469,512	مبلغه
2,797,606	2,773,008	-	-	127,606	103,008	-	-	45,000	45,000	75,000	75,000	2,550,000	2,550,000	غير مبلغه
														يطرح:
1,115,401	521,843	15,000	20,669	20,607	23,310	6,364	1,295	650,267	143,417	10,969	10,953	412,194	322,199	حصة معيدي التأمين
446,363	411,136	-	-	-	-	-	-	-	-	-	-	446,363	411,136	المستردات
9,316,306	8,992,314	10,299	10,462	523,121	542,785	21,204	17,105	60,863	51,832	83,881	83,953	8,616,938	8,286,177	صافي مخصص الإبداعات آخر المدة
6,523,355	6,223,285	10,299	10,462	400,170	443,756	21,204	17,105	15,863	6,832	8,881	8,953	6,066,938	5,736,177	مبلغه
2,792,951	2,769,029	-	-	122,951	99,029	-	-	45,000	45,000	75,000	75,000	2,550,000	2,550,000	غير مبلغه
														يطرح
														مخصص الإبداعات أول المدة
7,322,088	8,080,464	28,776	25,299	102,902	416,122	24,310	27,568	686,504	666,130	163,434	19,850	6,316,162	6,925,495	مبلغه
3,154,106	2,797,606	-	-	484,106	127,606	-	-	45,000	45,000	75,000	75,000	2,550,000	2,550,000	غير مبلغه
1,205,484	1,115,401	15,000	15,000	17,095	20,607	650	6,364	673,119	650,267	103,674	10,969	395,946	412,194	يطرح: حصة معيدي التأمين
419,113	446,363	-	-	-	-	-	-	-	-	-	-	419,113	446,363	المستردات
8,851,597	9,316,306	13,776	10,299	569,913	523,121	23,660	21,204	58,385	60,863	134,760	83,881	8,051,103	8,616,938	صافي مخصص الإبداعات أول المدة
12,789,386	12,824,213	(2,170)	435	3,857,357	3,913,046	6,854	12,595	13,293	11,331	8,979	10,034	8,905,073	8,876,772	صافي تكلفة التعويضات

”إن الإيضاحات المرفقة من رقم (1) إلى رقم (44) تشكل جزءاً من هذه القوائم المالية وتقرأ معها“

حساب أرباح الإكتتاب لأعمال التأمينات العامة
للسنة المنتهية في 31 كانون الأول 2021

المجموع		مفروع أخرى		الطبي		المسؤولية		الدقيق والأضرار الأخرى الممتلكات		البحري والنقل		المركبات		
2020	2021	2020	2021	2020	2021	2020	2021	2020	2021	2020	2021	2020	2021	
15,942,181	15,206,457	2,225	4,284	4,658,141	4,580,411	80,338	79,142	73,551	105,317	202,185	203,794	10,925,741	10,233,509	صافي الإيرادات المتحققة من الأقساط المكتتبة
12,789,386	12,824,213	(2,170)	435	3,857,357	3,913,046	6,854	12,595	13,293	11,331	8,979	10,034	8,905,073	8,876,772	صافي تكلفة التوعيزات
1,250,118	1,037,193	8,310	13,690	35,566	30,986	63,997	98,482	718,587	444,199	419,275	447,467	4,383	2,369	عمولات مقبوضة
889,420	1,043,543	1,704	2,612	209,514	290,522	10,698	14,496	100,790	90,323	27,257	32,309	539,457	613,281	بدل خدمة إصدار وثائق التأمين
313,085	302,912	-	-	263,335	250,056	-	-	-	-	37,630	38,170	12,120	14,686	
2,452,623	2,383,648	10,014	16,302	508,415	571,564	74,695	112,978	819,377	534,522	484,162	577,946	555,960	630,336	مجموع الإيرادات
														يطرح
695,270	755,334	1,843	3,157	53,231	71,825	17,000	29,820	90,191	89,093	28,209	50,434	504,796	511,005	
178,587	108,615	-	-	-	-	-	-	59,000	59,000	16,000	16,000	103,587	33,615	أقساط فائض الخسارة
2,473,003	2,294,553	2,570	3,445	516,355	505,610	38,118	59,994	502,430	342,435	138,425	152,948	1,275,105	1,230,121	مصاريف إدارية خاصة بحسابات الإكتتاب
401,540	423,678	-	-	362,345	370,243	-	-	340	-	-	-	38,855	53,435	
3,748,400	3,582,180	4,413	6,602	931,931	947,678	55,118	89,814	651,961	490,528	182,634	219,382	1,922,343	1,828,176	مجموع المصروفات
1,857,018	1,183,712	9,996	13,549	377,268	291,251	93,061	89,711	227,674	137,980	494,734	492,324	654,285	158,897	ربح الإكتتاب

”إن الإيضاحات المرفقة من رقم (1) إلى رقم (44) تشكل جزءاً من هذه القوائم المالية وتقرأ معها“

1. عام

تأسست شركة القدس للتأمين في عام 1975 وسجلت كشركة مساهمة عامة تحت الرقم (93)، برأسمال مصرح به يبلغ (160,000) دينار/ سهم تم زيادته عدة مرات حتى أصبح (8) مليون دينار/ سهم، إن مركز تسجيل الشركة هو المملكة الأردنية الهاشمية.

تقوم الشركة بمزاولة أعمال التأمين والتي تتضمن تأمين المركبات والتأمين ضد الحريق والحوادث والتأمين البحري والجوي والبري وأعمال التأمين الصحي والتأمين على الحياة والمسؤولية.

تم إقرار القوائم المالية المرفقة من قبل مجلس إدارة الشركة في جلسته المنعقدة بتاريخ 9 شباط 2022، وهي خاضعة لموافقة الهيئة العامة للمساهمين.

2. أهم السياسات المحاسبية

أسس إعداد القوائم المالية

تم اعداد القوائم المالية للشركة وفقاً للمعايير الصادرة عن مجلس معايير المحاسبة الدولية ووفقاً للقوانين المحلية النافذة وبموجب النماذج الموضوعة من البنك المركزي الأردني.

تم إعداد القوائم المالية وفقاً لمبدأ الكلفة التاريخية باستثناء الموجودات المالية التي تظهر بالقيمة العادلة.

إن الدينار الأردني هو عملة إظهار القوائم المالية والذي يمثل العملة الرئيسية للشركة.

إن السياسات المحاسبية المتبعة للسنة الحالية متماثلة مع السياسات التي تم اتباعها في السنة السابقة، باستثناء المعايير الجديدة التي أصبحت واجبة التطبيق إعتباراً من بداية السنة المالية الحالية.

تطبيق معايير التقارير المالية الدولية الجديدة

أصدر مجلس معايير المحاسبة الدولية عدداً من المعايير الدولية للتقارير المالية، وسيتم تطبيق هذه المعايير بعد تاريخ 31 كانون الأول 2021.

وفيما يلي ملخص لأهم المعايير الجديدة وتواريخ تطبيقها:

رقم المعيار	موضوع المعيار	تاريخ التطبيق
المعيار الدولي للتقارير المالية رقم (17)	عقود التأمين	السنوات المالية التي تبدأ في كانون الثاني 2023

تقوم إدارة الشركة بعمل تقييم مفصل لتأثير معيار التقارير المالية الدولي رقم (17) على القوائم المالية للشركة.

معلومات القطاعات

قطاع الأعمال يمثل مجموعة من الموجودات والعمليات التي تشترك معاً في تقديم منتجات أو خدمات خاضعة لمخاطر وعوائد تختلف عن تلك المتعلقة بقطاعات أخرى والتي يتم قياسها وفقاً للتقارير التي تم إستعمالها من قبل المدير التنفيذي وصانع القرار الرئيسي لدى الشركة.

القطاع الجغرافي يرتبط في تقديم منتجات أو خدمات في بيئة اقتصادية محددة خاضعة لمخاطر وعوائد تختلف عن تلك المتعلقة بقطاعات عمل في بيئات إقتصادية أخرى.

إستخدام التقديرات

إن إعداد القوائم المالية وتطبيق السياسات المحاسبية يتطلب من إدارة الشركة القيام بتقديرات وإجتهادات تؤثر في مبالغ الموجودات والمطلوبات المالية والإفصاح عن الإلتزامات المحتملة كما أن هذه التقديرات والإجتهادات تؤثر في الإيرادات والمصاريف والمخصصات وكذلك في التغييرات في القيمة العادلة التي تظهر ضمن حقوق الملكية وبشكل خاص يتطلب من إدارة الشركة إصدار أحكام وإجتهادات هامة لتقدير مبالغ التدفقات النقدية المستقبلية وأوقاتها. إن التقديرات المذكورة مبنية بالضرورة على فرضيات وعوامل متعددة لها درجات متفاوتة من التقدير وعدم التيقن وإن النتائج الفعلية قد تختلف عن التقديرات وذلك نتيجة التغييرات الناجمة عن أوضاع وظروف تلك التقديرات في المستقبل.

إننا نعتقد بأن تقديراتنا ضمن القوائم المالية معقولة ومفصلة على النحو التالي:

- يتم تكوين مخصص تدني مدينين إعتماًداً على أسس وفرضيات معتمدة من قبل إدارة الشركة لتقدير المخصص الواجب تكوينه بموجب متطلبات المعايير الدولية للتقارير المالية.

- يتم تحميل السنة المالية بما يخصها من نفقة ضريبة الدخل وفقاً للأنظمة والقوانين.

- تقوم الإدارة بإعادة تقدير الأعمار الإنتاجية للأصول الملموسة وغير الملموسة بشكل دوري لغايات إحتساب الإستهلاكات والإطفاءات السنوية إعتماًداً على الحالة العامة لتلك الأصول وتقديرات الأعمار الإنتاجية المتوقعة في المستقبل، ويتم اخذ خسارة التدني (إن وجدت) في قائمة الدخل.

- يتم تقدير مخصص الإذعاءات والمخصصات الفنية إعتماًداً على دراسات فنية ووفقاً لتعليمات إدارة التأمين كما يتم إحتساب المخصص الحسابي وفقاً لدراسات إكتوارية.

- يتم تكوين مخصص لقاء القضايا المقامة ضد الشركة إعتماًداً على دراسة قانونية معدة من قبل محامي الشركة والتي بموجبها يتم تحديد المخاطر المحتمل حدوثها في المستقبل ويعاد النظر في تلك الدراسات بشكل دوري.

- تقوم إدارة الشركة بتقدير قيمة خسائر تدني الموجودات المالية وفقاً لمعيار التقارير المالية الدولية رقم (9) حيث تتطلب هذه العمليه إستخدام العديد من الفرضيات والتقديرات عند إحتساب التدفقات النقدية المستقبلية وقيم الضمانات ونسب التعثر وأرصدة الموجودات المالية عند التعثر وتحديد فيما إذا كان هناك زيادة في درجة المخاطر الإئتمانية للموجودات المالية.

تاريخ الإعتراف بالموجودات المالية

يتم الإعتراف بشراء أو بيع الموجودات المالية في تاريخ المتاجرة (تاريخ التزام الشركة ببيع أو شراء الموجودات المالية).

القيمة العادلة

إن أسعار الإغلاق (شراء موجودات / بيع مطلوبات) بتاريخ القوائم المالية في أسواق نشطة تمثل القيمة العادلة للأدوات المالية التي لها أسعار سوقية.

في حال عدم توفر أسعار معلنة أو عدم وجود تداول نشط لبعض الأدوات المالية أو عدم نشاط السوق يتم تقدير قيمتها العادلة بعدة طرق منها:

- مقارنتها بالقيمة السوقية الحالية لأداة مالية مشابهة لها إلى حد كبير.
- تحليل التدفقات النقدية المستقبلية وخصم التدفقات النقدية المتوقعة بنسبة مستخدمة في أداة مالية مشابهة لها.
- نماذج تسعير الخيارات.

تهدف طرق التقييم إلى الحصول على قيمة عادلة تعكس توقعات السوق وتأخذ بالإعتبار العوامل السوقية وأية مخاطر أو منافع متوقعة عند تقدير قيمة الأدوات المالية، وفي حال وجود أدوات مالية يتعذر قياس قيمتها العادلة بشكل يعتمد عليه يتم إظهارها بالتكلفة بعد تنزيل أي تدني في قيمتها.

موجودات مالية بالكلفة المطفأة

يتضمن هذا البند الموجودات المالية المحتفظ بها ضمن نماذج أعمال تهدف إلى تحصيل التدفقات النقدية التعاقدية والتي تتمثل بدفعات من أصل الدين والفائدة على رصيد الدين القائم.

يتم إثبات هذه الموجودات عند الشراء بالكلفة مضافاً إليها مصاريف الإقتناء، وتطفاً علاوة أو خصم الشراء باستخدام طريقة الفائدة الفعلية.

يتم قيد التدني في قيمة هذه الموجودات والذي يمثل الفرق بين القيمة المثبتة في السجلات والقيمة الحالية للتدفقات النقدية المتوقعة المخصومة بسعر الفائدة الفعلي في قائمة الدخل.

إعادة التصنيف

يجوز إعادة التصنيف من الموجودات المالية من التكلفة المطفأة إلى موجودات مالية بالقيمة العادلة من خلال قائمة الدخل وبالعكس فقط عندما تقوم المنشأة بتغيير نموذج الأعمال الذي قامت على أساسه بتصنيف تلك الموجودات كما هو مذكور أعلاه، مع الأخذ بعين الإعتبار ما يلي:

- لا يجوز استرجاع أية أرباح أو خسائر أو فوائد تم الإعتراف بها مسبقاً.
- عند إعادة تصنيف الموجودات المالية بحيث يتم قياسها بالقيمة العادلة يتم تحديد قيمتها العادلة في تاريخ إعادة التصنيف، ويتم قيد أية أرباح أو خسائر ناتجة عن الفروقات بين القيمة المسجلة سابقاً والقيمة العادلة في قائمة الدخل.
- عند إعادة تصنيف الموجودات المالية بحيث يتم قياسها بالكلفة المطفأة يتم تسجيلها بقيمتها العادلة كما في تاريخ إعادة التصنيف.

موجودات مالية بالقيمة العادلة من خلال قائمة الدخل

تقاس باقي الموجودات المالية التي لا تحقق شروط الموجودات المالية بالكلفة المطفأة كموجودات مالية بالقيمة العادلة.

يتضمن هذا البند الإستثمار في أسهم وإسناد الشركات المحتفظ بها لأغراض المتاجرة، وتحقيق الأرباح من تقلبات الأسعار السوقية قصيرة الأجل.

يتم إثبات هذه الموجودات عند الشراء بالقيمة العادلة (تقيد مصاريف الإقتناء في قائمة الدخل عند الشراء) ويعاد تقييمها لاحقاً بالقيمة العادلة، ويظهر التغير في القيمة العادلة لها في قائمة الدخل بما في ذلك التغير في القيمة العادلة الناتج عن فروقات تحويل الموجودات غير النقدية بالعملات الأجنبية، وفي حال بيع هذه الموجودات أو جزء منها يتم قيد الأرباح أو الخسائر الناتجة عن عملية البيع في قائمة الدخل.

لا يجوز إعادة تصنيف أية موجودات مالية من أو إلى هذا البند إلا في الحالات المحددة في معايير التقارير المالية الدولية.

يتم إثبات الأرباح الموزعة أو الفوائد المكتسبة على هذه الموجودات في قائمة الدخل.

موجودات مالية بالقيمة العادلة من خلال قائمة الدخل الشامل

يتضمن هذا البند الإستثمارات الإستراتيجية المحتفظ بها على المدى الطويل وليس بهدف المتاجرة.

يتم إثبات هذه الموجودات عند الشراء بالقيمة العادلة مضافاً إليها مصاريف الإقتناء ويعاد تقييمها لاحقاً بالقيمة العادلة، ويظهر التغير في القيمة العادلة لها في قائمة الدخل الشامل ضمن حقوق الملكية الموحدة بما في ذلك التغير في القيمة العادلة الناتج عن فروقات تحويل الموجودات غير النقدية بالعملات الأجنبية، وفي حال بيع هذه الموجودات أو جزء منها يتم تحويل رصيد التغير المتراكم في القيمة العادلة الخاص بالموجودات المباعة إلى الأرباح والخسائر المدورة بشكل مباشر.

يتم إثبات الأرباح الموزعة على هذه الموجودات في قائمة الدخل.

التدني في قيمة الموجودات المالية

تقوم الشركة بمراجعة قيمة الموجودات المالية المثبتة في سجلات الشركة في تاريخ البيانات المالية لتحديد فيما إذا كانت هنالك مؤشرات تدل على وجود تدني في قيمتها. في حالة وجود مثل هذه المؤشرات فانه يتم تقدير القيمة القابلة للإسترداد للموجودات من أجل تحديد خسارة التدني. في حال إنخفاض القيمة القابلة للإسترداد عن صافي القيمة الدفترية المثبتة في سجلات الشركة، يتم إثبات قيمة الإنخفاض في قائمة الدخل.

الاستثمارات العقارية

تظهر الإستثمارات العقارية بالتكلفة بعد طرح الإستهلاك المتراكم بإستثناء الأراضي، ويتم إستهلاك هذه الإستثمارات على مدى عمرها الإنتاجي بنسبة 2%، يتم تسجيل أي تدني في قيمتها في قائمة الدخل. يتم تسجيل الإيرادات أو المصاريف التشغيلية لهذه الإستثمارات في قائمة الدخل.

يتم تقييم الإستثمارات العقارية بما يتفق مع القرارات الصادرة عن وزارة الصناعة والتجارة والتموين – إدارة التأمين ويتم الإفصاح عن قيمتها العادلة في إيضاح الإستثمارات العقارية.

عقود الإيجار قصيرة الأجل وعقود إيجار الأصول منخفضة القيمة

عندما يقل المبلغ الممكن استرداده من أي من الممتلكات والمعدات عن صافي قيمتها الدفترية فإنه يتم تخفيض قيمتها إلى القيمة الممكن استردادها وتسجل قيمة التدني في قائمة الدخل.

يتم مراجعة العمر الإنتاجي للممتلكات والمعدات في نهاية كل عام، فإذا كانت توقعات العمر الإنتاجي تختلف عن التقديرات المعدة مسبقاً يتم تسجيل التغير في التقدير للسنوات اللاحقة باعتباره تغير في التقديرات.

تظهر الأرباح أو الخسائر الناتجة عن إستبعاد أو حذف أي من الممتلكات والمعدات، والتي تمثل الفرق بين المبلغ المتحصل من البيع والقيمة الدفترية للأصل في قائمة الدخل.

يتم إستبعاد الممتلكات والمعدات عند التخلص منها أو عندما لا يعود لها أي منافع مستقبلية متوقعة من استخدامها أو من التخلص منها.

الموجودات المالية المرهونة

هي تلك الموجودات المالية المرهونة لصالح أطراف أخرى مع وجود حق للطرف الآخر بالتصرف فيها (بيع أو إعادة رهن). يستمر تقييم هذه الموجودات وفق السياسات المحاسبية المتبعة لتقييم كل منها حسب تصنيفه الأصلي.

الموجودات غير الملموسة

تشمل الموجودات غير الملموسة أنظمة الحاسوب وبرامج الحاسب الآلي وتقوم إدارة الشركة بتقدير العمر الزمني لكل بند بحيث يتم إطفاء تلك الموجودات بطريقة القسط الثابت بنسبة 20% - 30%.

الموجودات غير الملموسة التي يتم الحصول عليها من خلال الاندماج تقيد بالقيمة العادلة في تاريخ الحصول عليها. أما الموجودات غير الملموسة التي يتم الحصول عليها من خلال طريقة أخرى غير الاندماج فيتم تسجيلها بالتكلفة.

يتم تصنيف الموجودات غير الملموسة على أساس تقدير عمرها الزمني لفترة محددة أو لفترة غير محددة. ويتم إطفاء الموجودات غير الملموسة التي لها عمر زمني محدد خلال هذا العمر ويتم قيد الإطفاء في قائمة الدخل. أما الموجودات غير الملموسة التي عمرها الزمني غير محدد فيتم مراجعة التدني في قيمتها في تاريخ القوائم المالية ويتم تسجيل أي تدني في قيمتها في قائمة الدخل.

لا يتم رسملة الموجودات غير الملموسة الناتجة داخلياً في الشركة ويتم تسجيلها في قائمة الدخل في نفس الفترة.

يتم مراجعة أية مؤشرات على تدني قيمة الموجودات غير الملموسة في تاريخ القوائم المالية. كذلك يتم مراجعة تقدير العمر الزمني لتلك الموجودات ويتم إجراء أية تعديلات على الفترات اللاحقة.

المخصصات

يتم الاعتراف بالمخصصات عندما يكون على الشركة التزامات في تاريخ القوائم المالية ناشئة عن أحداث سابقة، أن تسديد الالتزامات محتمل ويمكن قياس قيمتها بشكل يعتمد عليه.

تمثل المبالغ المعترف بها كمخصصات أفضل تقدير للمبالغ المطلوبة لتسوية الالتزام كما في تاريخ القوائم المالية، مع الأخذ بعين الاعتبار المخاطر وعدم التيقن المرتبط بالالتزام. عندما يتم تحديد قيمة المخصص على أساس التدفقات النقدية المقدرة لتسوية الالتزام الحالي، فإن قيمته الدفترية تمثل القيمة الحالية لهذه التدفقات النقدية.

عندما يكون من المتوقع أن يتم استرداد بعض أو كافة المنافع الإقتصادية المطلوبة من أطراف أخرى لتسوية المخصص، يتم الاعتراف بالذمة المدينة ضمن الموجودات إذا كان استلام التعويضات فعليا مؤكد ويمكن قياس قيمتها بشكل يعتمد عليه.

تقوم الشركة بتطبيق الإعفاء المتعلق بالاعتراف بعقود الإيجار قصيرة الأجل على بعض عقود الإيجار قصيرة الأجل (عقود الإيجار التي تبلغ مدتها 12 شهراً أو أقل من تاريخ البدء ولا تتضمن خيار شراء الأصل). كما تقوم الشركة أيضاً بتطبيق الإعفاء المتعلق بعقود الإيجار للأصول منخفضة القيمة على بعض عقود الإيجار للأصول التي تعتبر منخفضة القيمة. يتم الاعتراف بدفعات الإيجار لعقود قصيرة الأجل وعقود إيجار الأصول منخفضة القيمة كمصروفات على أساس القسط الثابت على مدة عقد الإيجار.

النقد وما في حكمه

يمثل النقد وما في حكمه النقد في الصندوق والأرصدة لدى البنوك وودائع لدى البنوك وباستحقاقات لا تتجاوز الثلاثة أشهر بعد تنزيل حسابات البنوك الدائنة والأرصدة مقيدة السحب.

ذمم معيدي التأمين

تحتسب حصص معيدي التأمين من أقساط التأمين والتعويضات المدفوعة والمخصصات الفنية وكافة الحقوق والالتزامات المترتبة عن إعادة التأمين بناء على العقود المبرمة بين الشركة ومعيدي التأمين ووفقاً لأساس الإستحقاق.

التدني في قيمة موجودات إعادة التأمين

إذا كان هناك أي مؤشر يدل على إنخفاض في قيمة موجودات إعادة التأمين الخاصة بالشركة صاحبة العقود المعاد تأمينها، عندها على الشركة تخفيض القيمة الحالية لتلك العقود وتسجيل خسارة التدني في قائمة الدخل. يتم الاعتراف بالتدني في الحالات التالية فقط:

- وجود دليل موضوعي نتيجة حدث حصل بعد تسجيل موجودات إعادة التأمين يؤكد على عدم قدرة الشركة على تحصيل كل المبالغ المستحقة تحت شروط العقود.
- يوجد لذلك الحدث أثر يمكن قياسه بشكل واضح وموثوق على المبالغ التي ستقوم الشركة بتحصيلها من معيد التأمين.

تكاليف إقتناء وثائق التأمين

تمثل تكاليف الإقتناء التكاليف التي تتكبدها الشركة مقابل بيع أو إكتتاب أو بدء عقود تأمين جديدة. ويتم تسجيل تكاليف الإقتناء في قائمة الدخل.

ممتلكات ومعدات

تظهر الممتلكات والمعدات بالتكلفة بعد تنزيل الإستهلاك المتراكم وأية خسائر تدني متراكمة، ويتم إستهلاك الممتلكات والمعدات (باستثناء الإراضي) عندما تكون جاهزة للإستخدام بطريقة القسط الثابت على مدى العمر الإنتاجي المتوقع لها باستخدام النسب السنوية التالية، ويتم تسجيل مصروف الإستهلاك في قائمة الدخل.

مبانٍ	2%
أجهزة وأثاث	20 - 30%
وسائط نقل	15 - 30%
ممتلكات أخرى	24%

يتم احتساب إستهلاك الممتلكات والمعدات عندما تكون هذه الموجودات جاهرة للإستخدام للأغراض المنوي استعمالها، يجب إظهار كامل قيمة مصروف الإستهلاك للفترة ضمن البند المخصص لذلك في قائمة الدخل.

تظهر الممتلكات والمعدات قيد الإنشاء، لإستعمال الشركة، بالتكلفة بعد تنزيل أية خسائر تدني في قيمتها.

أ. المخصصات الفنية:

يتم رصد المخصصات الفنية والإحتفاظ بها وفقاً لتعليمات إدارة التأمين وذلك كما يلي:

- يحسب مخصص الأقساط غير المكتسبة لأعمال التأمينات العامة على اساس عدد الأيام المتبقية لإنتهاء مدة وثيقة التأمين وعلى إعتبار أن عدد ايام السنة (365) يوم ويستثنى من ذلك إجازة التأمين البحري والنقل حيث يحسب على أساس الأقساط المكتتبة للوثائق السارية بتاريخ إعداد القوائم المالية المقدمة وفقاً لأحكام القانون والأنظمة والتعليمات الصادرة بمقتضاه.
- يحسب مخصص الإدعاءات (المبلغة) بتحديد الحد الأقصى لقيمة التكاليف الإجمالية المتوقعة لكل إدعاء على حدة.
- يحسب مخصص العجز في الأقساط ومخصص الإدعاءات غير المبلغة بناءً على خبرة الشركة وتقديراتها.
- يحسب مخصص الأقساط غير المكتسبة لأعمال التأمين على الحياه بناءً على خبرة الشركة وتقديراتها.
- يحسب المخصص الحسابي لوثائق التأمين على الحياة وفقاً لأحكام التعليمات والقرارات الصادرة عن إدارة التأمين بهذا الخصوص.

ب. مخصص تدني مدينون:

يتم اتخاذ مخصص تدني للمدينين عندما يكون هنالك دليل موضوعي بأن الشركة لن تتمكن من تحصيل كامل أو جزء من المبالغ المطلوبة، ويحتسب هذا المخصص على أساس الفرق بين القيمة الدفترية والقيمة القابلة للإسترداد، حيث تقوم الشركة بالإفصاح عن الطريقة المستخدمة لإحتساب مخصص تدني المدينين.

ج. مخصص تعويض نهاية الخدمة:

يتم إحتساب مخصص تعويض نهاية الخدمة للموظفين وفقاً لسياسة الشركة التي تتوافق مع قانون العمل الاردني.

يتم تسجيل التعويضات السنوية المدفوعة للموظفين الذين يتركون الخدمة على حساب مخصص تعويض نهاية الخدمة عند دفعها، ويتم أخذ مخصص للإلتزامات المترتبة على الشركة عن تعويض نهاية الخدمة للموظفين في قائمة الدخل.

اختبار كفاية الإلتزام

يتم بتاريخ القوائم المالية تقييم كفاية وملائمة مطلوبات التامين وذلك عن طريق إحتساب القيمة الحالية للتدفقات النقدية المستقبلية الخاصة لعقود التأمين القائمة. إذا أظهر التقييم أن القيمة الحالية لمطلوبات التأمين (نفقات شراء مختلفة أقل ملائمة وأصول غير ملموسة ذات علاقة)، غير كافية بالمقارنة مع التدفقات النقدية المستقبلية المتوقعة عندها يتم إدراج كامل قيمة النقص في قائمة الدخل.

ضريبة الدخل

يمثل مصاريف الضرائب مبالغ الضرائب المستحقة والضرائب المؤجلة.

أ. الضرائب المستحقة

تحسب مصاريف الضرائب المستحقة على أساس الأرباح الخاضعة للضريبة ، وتختلف الأرباح الخاضعة للضريبة عن الأرباح المعلنة في قائمة الدخل لأن الأرباح المعلنة تشمل إيرادات غير خاضعة للضريبة أو مصاريف غير قابلة للتنزيل في السنة المالية وإنما في سنوات لاحقة أو الخسائر المتراكمة المقبولة ضريبياً أو بنود ليست خاضعة أو مقبولة التنزيل لأغراض ضريبية.

تحسب الضرائب بموجب النسب الضرائبية المقررة بموجب القوانين والأنظمة والتعليمات في البلدان التي تعمل بها الشركة.

ب. الضرائب المؤجلة

إن الضرائب المؤجلة هي الضرائب المتوقع دفعها أو إستردادها نتيجة الفروقات الزمنية المؤقته بين قيمة الموجودات أو المطلوبات في القوائم المالية والقيمة التي يتم إحتساب الربح الضريبي على أساسها. يتم إحتساب الضرائب بإستخدام طريقة الإلتزام بالقوائم المالية وتحتسب الضرائب المؤجلة وفقاً للنسب الضريبية التي يتوقع تطبيقها عند تسوية الإلتزام الضريبي أو تحقيق الموجودات الضريبية المؤجلة.

يتم مراجعة رصيد الموجودات الضريبية المؤجلة في تاريخ القوائم المالية ويتم تخفيضها في حالة توقع عدم إمكانية الإستفادة من تلك الموجودات الضريبية المؤجلة جزئياً أو كلياً أو بتسديد الإلتزام الضريبي أو إنتفاء الحاجة له.

تكاليف إصدار أو شراء أسهم شركة التأمين

يتم قيد أي تكاليف ناتجة عن إصدار أو شراء أسهم شركة التأمين على الأرباح المدورة (بالصافي بعد الأثر الضريبي لهذه التكاليف إن وجد) إذا لم تستكمل عملية الإصدار أو الشراء فيتم قيد هذه التكاليف كمصاريف على قائمة الدخل.

التقاص

يتم إجراء تقاص بين الموجودات المالية والمطلوبات المالية وإظهار المبلغ الصافي في قائمة المركز المالي فقط عندما تتوفر الحقوق القانونية الملزمة وكذلك عندما يتم تسويتها على أساس التقاص أو يكون تحقق الموجودات وتسوية المطلوبات في نفس الوقت.

تحقق الإيرادات

أ. عقود التامين

يتم تسجيل أقساط التأمين الناتجة عن عقود التأمين كإيرادات للسنة (أقساط تأمين مكتسبة) على أساس الفترات الزمنية المستحقة وبما يتناسب مع فترة التغطية التامينية. يتم تسجيل أقساط التامين غير المكتسبة من خلال عقود التأمين كما بتاريخ القوائم المالية ضمن المطلوبات كأقساط تأمين غير مكتسبة.

يتم قيد الإدعاءات ومصاريف تسويات الخسائر المتكبدة ضمن قائمة الدخل على أساس قيمة الإلتزام المتوقع للتعويض العائد إلى حملة عقد التأمين أو إلى أطراف أخرى متضررة.

ب. إيرادات التوزيعات والفوائد

يتم تحقق إيرادات التوزيعات من الإستثمارات عندما ينشأ حق للمساهمين بإستلام دفعات عن توزيعات الأرباح وذلك عند إقرارها من الهيئة العامة للمساهمين.

يتم إحتساب إيرادات الفوائد وفقاً لأساس الإستحقاق، على أساس الفترات الزمنية المستحقة والمبالغ الأصلية ومعدل الفائدة المكتسب.

ج. إيرادات الإيجارات

يتم الإعتراف بإيرادات الإيجارات من الإستثمارات العقارية بعقود إيجار تشغيلية بطريقة القسط الثابت على مدة تلك العقود، يتم الإعتراف بالمصاريف الأخرى بناءً على أساس الإستحقاق.

الإعتراف بالمصاريف

يتم إطفاء كافة العمولات والتكاليف الأخرى للحصول على وثائق التامين الجديدة أو المجددة في قائمة الدخل في سنة حدوثها، ويتم الإعتراف بالمصاريف الأخرى بناءً على أساس الإستحقاق.

تعويضات التأمين

تمثل تعويضات التأمين الإِدعاءات المدفوعة خلال السنة والتغير في مخصص الإِدعاءات.

تشمل تعويضات التأمين كل المبالغ المدفوعة خلال العام، سواءً كانت تخص السنة الحالية أو السنوات السابقة، تمثل الإِدعاءات تحت التسوية أعلى قيمة مقدرة لتسوية كافة الإِدعاءات الناتجة عن أحداث حصلت قبل تاريخ القوائم المالية ولكن لم يتم تسويتها حتى تاريخه. يتم إحتساب الإِدعاءات تحت التسوية على أساس أفضل معلومات متوفرة في تاريخ إقفال القوائم المالية وتشمل مخصص للإِدعاءات غير المبلغة.

تعويضات الحطام والتنازل

يتم الأخذ في الإعتبار العائد المتوقع من الحطام وتعويضات التنازل عند قياس الإلتزام لمقابلة الإِدعاءات.

المصاريف الإدارية والعمومية

يتم تحميل كافة المصاريف الإدارية والعمومية القابلة للتوزيع لكل فرع تأمين على حدا كما يتم توزيع (80%) من المصاريف الإدارية الغير قابلة للتوزيع على دوائر التأمين المختلفة على أساس الأقساط المتحققة لكل دائرة منسوباً إلى إجمالي الأقساط.

نفقات الموظفين

يتم تحميل كافة نفقات الموظفين القابلة للتوزيع لكل فرع تأمين على حدا كما يتم توزيع (80%) من نفقات الموظفين الغير قابلة للتوزيع على دوائر التأمين المختلفة على اساس الأقساط المتحققة لكل دائرة منسوباً إلى إجمالي الأقساط.

العملات الأجنبية

يتم تسجيل المعاملات التي تتم بالعملات الأجنبية خلال السنة بأسعار الصرف السائدة في تاريخ إجراء المعاملات. يتم تحويل أرصدة الموجودات المالية والمطلوبات المالية بأسعار العملات الأجنبية الوسيطة السائدة في تاريخ القوائم المالية والمعلنة من البنك المركزي الأردني. يتم تحويل الموجودات غير المالية والمطلوبات غير المالية بالعملات الأجنبية والظاهرة بالقيمة العادلة في تاريخ تحديد قيمتها العادلة. يتم تسجيل الموجودات غير المالية والمطلوبات غير المالية بالعملات الأجنبية والظاهرة بالقيمة العادلة في تاريخ تحديد قيمتها العادلة. يتم تسجيل الأرباح والخسائر الناتجة عن تحويل العملات الأجنبية في قائمة الدخل.

3. ودائع لدى البنوك

البنك	2021					2020
	ودائع تستحق خلال شهر	ودائع تستحق لأكثر من شهر وحتى ثلاثة أشهر	ودائع وشهادات إيداع تستحق بعد أكثر من ثلاثة أشهر وحتى سنة	ودائع وشهادات إيداع تستحق بعد أكثر من سنة	المجموع	المجموع
داخل الأردن	10,000	920,380	13,512,955	-	14,443,335	17,946,854
خارج الأردن	-	-	-	-	-	-
يطرح: مخصص خسائر إئتمانية متوقعة *	(2)	(173)	(19,553)	-	(19,728)	(19,510)
المجموع	9,998	920,207	13,493,402	-	14,423,607	17,927,344

* إن الحركة على مخصص الخسائر الإئتمانية المتوقعة هي كما يلي:

	2021	2020
الرصيد كما في بداية السنة	19,510	20,029
إضافات	218	-
حذوفات	-	(519)
الرصيد كما في نهاية السنة	19,728	19,510

- تتراوح معدلات الفائدة على أرصدة الودائع لدى البنوك بالدينار الأردني من (2%) إلى (4,5%) خلال العام 2021.
- بلغت الودائع المرهونة لأمر معالي أمين عام وزارة الصناعة والتجارة والتموين بالإضافة لوظيفته (325,000) دينار لعامي 2021 و 2020 على التوالي لدى البنك التالي:

	2021	2020
البنك التجاري الأردني	325,000	325,000

- بلغت الأرصدة مقيدة السحب مقابل كفالات بنكية مبلغ (20,700) دينار كما في 31 كانون الأول 2021 (مقابل 32,281 دينار كما في 31 كانون الأول 2020).

4. موجودات مالية بالقيمة العادلة من خلال قائمة الدخل

	2021	2020
داخل الأردن:		
أسهم مدرجة في أسواق مالية	1,237,610	1,696,207
أسهم غير مدرجة في أسواق مالية	124,003	134,350
المجموع	1,361,613	1,830,557
خارج الأردن:		
أسهم مدرجة في أسواق مالية	119,608	165,803
أسهم غير مدرجة في أسواق مالية	163,588	160,108
سندات قابلة للتحويل إلى أسهم	320,406	-
المجموع	603,602	325,911
المجموع الكلي	1,965,215	2,156,468

تشمل الموجودات المالية بالقيمة العادلة من خلال قائمة الدخل موجودات مالية غير متوفر لها أسعار سوقية بمبلغ (287,591) دينار كما في 2021/12/31 وتظهر بالقيمة العادلة التي تم تقديرها من قبل إدارة الشركة.

إن تفاصيل الموجودات المالية بالقيمة العادلة من خلال قائمة الدخل (غير المدرجة) هي كما يلي:

	2021	2020
داخل الأردن:		
شركة سرايا العقبة للتطوير العقاري *	124,000	134,250
شركة الصناعات الهندسية العربية	1	98
الشركة العصرية للصناعات الغذائية والزيتون النباتية	1	1
الشركة المتحدة التكاملية للصناعات المتعددة والإستثمار	1	1
	124,003	134,350
خارج الأردن:		
شركة إعادة التأمين العربية / لبنان	163,588	160,108
المجموع	287,591	294,458

* إن آخر تقييم للسهم تم إستناداً إلى القوائم المالية للشركة لعام 2019، كون القوائم المالية لعام 2021 لم تصدر حتى تاريخ إعداد هذه القوائم.

5. موجودات مالية بالقيمة العادلة من خلال قائمة الدخل الشامل الآخر

	2021	2020
خارج الأردن		
شهادات إستثمارية في سندات مدرجة	1,268,262	-
وحدات في صناديق إستثمارية	68,077	-
المجموع	1,336,339	-
يطرح : مخصص خسائر إئتمانية متوقعة	(2,813)	-
صافي موجودات مالية بالقيمة العادلة من خلال قائمة الدخل الشامل	1,333,526	-

* إن الحركة على مخصص الخسائر الإئتمانية المتوقعة - موجودات مالية بالقيمة العادلة من خلال قائمة الدخل الشامل الآخر كما يلي:

	2021	2020
الرصيد كما في بداية السنة	-	-
إضافات	2,813	-
الرصيد كما في نهاية السنة	2,813	-

6. موجودات مالية بالكلفة المطفأة

	2021	2020
داخل الأردن		
سندات خزينة – الحكومة الأردنية - بالدينار (1)	200,000	200,000
سندات خزينة – الحكومة الأردنية - بالدينار (2)	300,000	300,000
إسناد قرض – البنك الأهلي الأردني - بالدينار	2,100,000	2,100,000
إسناد قرض – بنك كابيتال – بالدولار	355,000	355,000
المجموع	2,955,000	2,955,000
خارج الأردن		
سندات خزينة – الحكومة الأردنية – بالدولار (1)	355,000	355,000
سندات خزينة – الحكومة الأردنية – بالدولار (2)	1,477,694	1,475,914
إسناد قرض – GAZ PROM	142,000	142,000
	1,974,694	1,972,914
المجموع الكلي	4,929,694	4,927,914
ينزل:		
مخصص خسائر إئتمانية متوقعة *	(5,067)	(5,067)
صافي موجودات مالية بالكلفة المطفأة	4,924,627	4,922,847

* إن الحركة على مخصص الخسائر الإئتمانية المتوقعة هي كما يلي:

	2021	2020
الرصيد كما في بداية السنة	5,067	5,116
حذوفات	-	(49)
الرصيد كما في نهاية السنة	5,067	5,067

- تستحق سندات الخزينة الأردنية (1) بالدينار بتاريخ 2026/9/8 وتحمل سعر فائدة 6,099% سنوياً، وتدفع الفائدة على قسطين متساويين في السنة بتاريخ 8 آذار و 8 أيلول وحتى تاريخ إستحقاق السندات.
- تستحق سندات الخزينة الأردنية (2) بالدينار بتاريخ 2026/9/26 وتحمل سعر فائدة 6,198% سنوياً، وتدفع الفائدة على قسطين متساويين في السنة بتاريخ 26 آذار و 26 أيلول وحتى تاريخ إستحقاق السندات.
- يستحق إسناد قرض البنك الأهلي الأردني بالدينار بتاريخ 2023/10/12 ويحمل سعر فائدة متغير (6,75% سنوياً بتاريخ الإصدار ويعاد إحسابه كل 6 شهور)، وتدفع الفائدة على قسطين في السنة بتاريخ 12 نيسان و 12 تشرين الأول وحتى تاريخ إستحقاق الإسناد.
- يستحق إسناد قرض كابيتال بنك بالدولار بتاريخ 2026/3/15 ويحمل سعر فائدة 7% سنوياً، وتدفع الفائدة على قسطين متساويين في السنة بتاريخ 15 أيلول و 15 آذار وحتى تاريخ إستحقاق الاسناد.
- تستحق سندات خزينة الحكومة الأردنية (1) بالدولار بتاريخ 2027/1/31 وتحمل سعر فائدة 5,75% سنوياً، وتدفع الفائدة على قسطين متساويين في السنة بتاريخ 31 كانون الثاني و 31 تموز وحتى تاريخ إستحقاق السندات.
- تستحق سندات خزينة الحكومة الأردنية (2) بالدولار بتاريخ 2026/1/29 وتحمل سعر فائدة 6,125% سنوياً وتدفع الفائدة على قسطين متساويين في السنة بتاريخ 29 كانون الثاني و 29 تموز وحتى تاريخ إستحقاق السندات.
- يستحق إسناد قرض – GAZ PROM بتاريخ 2022/3/7 ويحمل سعر فائدة 6,51% سنوياً، وتدفع الفائدة على قسطين متساويين في السنة بتاريخ 7 أيلول و 7 آذار وحتى تاريخ إستحقاق الاسناد.

7 . إستثمارات عقارية

	2021	2020
أراضي	940,911	940,911
مباني	26,572	26,572
الإستهلاك المتراكم	(15,584)	(15,052)
الصافي	951,899	952,431

تم تقدير القيمة العادلة للإستثمارات العقارية وفقاً لتعليمات وقرارات هيئة التأمين من قبل خبراء عقاريين بمبلغ (2,802,233) دينار كما في نهاية عامي 2021 و 2020.

8. قروض حملة وثائق الحياة وأخرى

	2021	2020
قروض لشركات وأفراد دون ضمانات	6,277	14,410
مخصص خسائر إئتمانية متوقعة *	(31)	(72)
صافي قروض حملة وثائق الحياة وأخرى	6,246	14,338

يتمد تاريخ إستحقاق قروض حملة وثائق تأمين الحياة والأخرى كما يلي:

تاريخ إستحقاق القروض						
من شهر إلى 3 أشهر	من 3 إلى 6 أشهر	من 6 إلى 9 أشهر	من 9 إلى 12 شهر	أكثر من سنة	المجموع	
1,680	1,505	1,457	1,339	296	6,277	قروض لشركات وأفراد دون ضمانات
(8)	(8)	(7)	(7)	(1)	(31)	مخصص خسائر إئتمانية متوقعة *
1,672	1,497	1,450	1,332	295	6,246	صافي قروض حملة وثائق تأمين الحياة وأخرى

* إن الحركة على مخصص الخسائر الإئتمانية المتوقعة هي كما يلي:

	2021	2020
الرصيد كما في بداية السنة	72	242
حذوفات	(41)	(170)
الرصيد كما في نهاية السنة	31	72

9. نقد في الصندوق ولدى البنوك

	2021	2020
نقد في الصندوق	13,732	13,400
حسابات جارية لدى البنوك	589,927	1,112,547
	603,659	1,125,947

10. شيكات برسم التحصيل

	2021	2020
شيكات برسم التحصيل **	813,187	678,868
مخصص خسائر إئتمانية متوقعة *	(4,066)	(3,394)
	809,121	675,474

* إن الحركة على مخصص الخسائر الإئتمانية المتوقعة هي كما يلي:

	2021	2020
الرصيد كما في بداية السنة	3,394	6,283
إضافات	672	-
حذوفات	-	(2,889)
الرصيد كما في نهاية السنة	4,066	3,394

** يمتد إستحقاق شيكات برسم التحصيل لغاية شهر حزيران 2023.

11. مدينون – صافي

	2021	2020
ذمم حملة الوثائق	6,227,559	6,814,821
ذمم الوكلاء	262	901
ذمم الوسطاء	51	94
ذمم الموظفين	47,411	45,857
ذمم أخرى	10,566	9,606
مجموع الذمم	6,285,849	6,871,279
ينزل مخصص الخسائر الإئتمانية المتوقعة *	(1,155,015)	(1,155,015)
صافي المدينون	5,130,834	5,716,264

فيما يلي جدول أعمار المدينون غير المشكوك في تحصيلها:

أرصدة المدينون غير المشكوك في تحصيلها						
	لم تستحق	حتى 90 يوم	من 91 - 180	من 181 - 360	أكثر من 360 يوم	المجموع
31 كانون الأول 2021	1,965,335	2,374,959	537,232	222,633	30,675	5,130,834
31 كانون الأول 2020	2,622,151	2,167,789	558,698	367,626	-	5,716,264

* إن الحركة على مخصص الخسائر الائتمانية المتوقعة هي كما يلي:

	2021	2020
الرصيد كما في بداية السنة	1,155,015	1,007,029
إضافات	-	147,986
الرصيد كما في نهاية السنة	1,155,015	1,155,015

12. ذمم معيدي التأمين المدينة – صافي

	2021	2020
شركات التأمين المحلية	925,120	881,944
شركات إعادة التأمين الخارجية	196,310	187,787
المجموع	1,121,430	1,069,731
ينزل مخصص الخسائر الائتمانية المتوقعة *	(183,882)	(183,882)
صافي ذمم معيدي التأمين المدينة	937,548	885,849

فيما يلي جدول أعمار ذمم معيدي التأمين المدينة غير المشكوك في تحصيلها:

ذمم معيدي التأمين المدينة غير المشكوك في تحصيلها						
	لم تستحق	حتى 90 يوم	من 91 - 180	من 181 - 360	أكثر من 360 يوم	المجموع
31 كانون الأول 2021	46,503	543,437	187,815	159,793	-	937,548
31 كانون الأول 2020	48,259	655,408	158,441	23,741	-	885,849

* إن الحركة على مخصص الخسائر الائتمانية المتوقعة هي كما يلي:

	2021	2020
الرصيد كما في بداية السنة	183,882	128,910
إضافات	-	54,972
الرصيد كما في نهاية السنة	183,882	183,882

13. ضريبة الدخل والمساهمة الوطنية

أ- مخصص ضريبة الدخل والمساهمة الوطنية:

	2021	2020
إن الحركة على مخصص ضريبة الدخل والمساهمة الوطنية هي كما يلي:		
الرصيد كما في بداية السنة	170,299	307,780
ضريبة الدخل المدفوعة	(357,663)	(578,997)
مصروف ضريبة الدخل والمساهمة الوطنية للسنة *	350,332	441,516
مخصص ضريبة الدخل – سنوات سابقة **	47,602	-
الرصيد كما في نهاية السنة	210,570	170,299

* يشمل هذا البند تخفيض ضرائب مؤجلة بقيمة (28,867) دينار كما في 31 كانون الأول 2021.

** يمثل المصروف فرق ضريبة الدخل المسددة عن عامي 2017 و 2019 بعد المراجعة النهائية من مقدر ضريبة الدخل.

	2021	2020
تمثل ضريبة الدخل والمساهمة الوطنية الظاهرة في قائمة الدخل ما يلي:		
ضريبة الدخل والمساهمة الوطنية المستحقة عن أرباح السنة	350,332	441,516
ضريبة الدخل المستحقة عن سنوات سابقة	47,602	-
موجودات ضريبية مؤجلة	(723,804)	(825,731)
إطفاء موجودات ضريبية مؤجلة	752,671	900,763
	426,801	516,548

	2021	2020
ملخص تسوية الربح المحاسبي مع الربح الضريبي:		
الربح المحاسبي	1,741,677	1,712,689
أرباح غير خاضعة للضريبة	(399,079)	(661,523)
مصروفات غير مقبولة ضريبياً	4,833	646,974
الربح الضريبي	1,347,431	1,698,140
ضريبة الدخل والمساهمة الوطنية المستحقة عن أرباح السنة	350,332	441,516
نسبة ضريبة الدخل الفعلية	20,1%	25,8%
نسبة ضريبة الدخل والمساهمة الوطنية وفقاً للقانون	26%	26%

- تم تسوية الوضع الضريبي للشركة حتى نهاية عام 2019.
- تم تقديم كشف التقدير الذاتي عن نتائج أعمال الشركة لعام 2020 ولم تقم دائرة ضريبة الدخل بمراجعة سجلات الشركة لتاريخه.
- تم احتساب مخصص ضريبة الدخل والمساهمة الوطنية عن نتائج أعمال الشركة لعام 2021 وفقاً لقانون ضريبة الدخل.
- في رأي الإدارة والمستشار الضريبي للشركة أن مخصص ضريبة الدخل والمساهمة الوطنية للسنة كافي ولا داع لأخذ مخصصات إضافية.

ب-موجودات ضريبية مؤجلة

إن تفاصيل هذا البند هي كما يلي:

	2021					2020
	رصيد بداية السنة	المبالغ المحررة	المبالغ المضافة	رصيد نهاية السنة	الضريبة المؤجلة	الضريبة المؤجلة
موجودات ضريبية مؤجلة						
مخصص الإدعاءات غير المبلغة	2,802,951	(2,802,951)	2,779,029	2,779,029	722,548	728,767
مخصص التدني في المدينين	1,338,897	-	-	1,338,897	348,113	348,113
مخصص خسائر إئتمانية متوقعة	28,043	(41)	3,703	31,705	8,243	7,291
مخصص تعويض نهاية الخدمة	65,275	(66,405)	1,130	-	-	16,972
مخصص بدل إجازات	119,827	(19,849)	-	99,978	25,994	31,155
صافي خسائر الإستثمارات الأجنبية	12,221	(12,221)	-	-	-	1,467
	4,367,214	(2,901,467)	2,783,862	4,249,609	1,104,898	1,133,765

- إن الحركة على حسابات الموجودات / الضريبة المؤجلة كما يلي:

	2021	2020
الرصيد كما في بداية السنة	1,133,765	1,208,797
المضاف	723,804	825,731
المستبعد	(752,671)	(900,763)
الرصيد كما في نهاية السنة	1,104,898	1,133,765

- يتم احتساب الضريبة على الموجودات الضريبية المؤجلة بنسبة 26% (منها 24% ضريبة دخل و 2% ضريبة المساهمة الوطنية) ابتداءً من العام 2019، وفي رأي إدارة الشركة والمستشار الضريبي أنه سيتم تحصيل هذه الموجودات الضريبية المؤجلة مستقبلاً.

14. ممتلكات ومعدات – صافي

	أراضي	مباني	أجهزة وأثاث	وسائط نقل	ممتلكات أخرى	المجموع
الكلفة:						
الرصيد كما في 2021/1/1	505,836	684,856	435,920	161,312	8,582	1,796,506
إضافات	-	-	17,958	9,250	-	27,208
استبعادات	-	-	(40,237)	(64,000)	-	(104,237)
الرصيد كما في 2021/12/31	505,836	684,856	413,641	106,562	8,582	1,719,477
الاستهلاك المتراكم:						
الرصيد كما في 2021/1/1	-	573,275	351,312	71,021	-	995,608
استهلاك السنة	-	13,697	38,830	19,931	-	72,458
استبعادات	-	-	(39,933)	(56,437)	-	(96,370)
الرصيد كما في 2021/12/31	-	586,972	350,209	34,515	-	971,696
صافي القيمة الدفترية كما في 2021/12/31	505,836	97,884	63,432	72,047	8,582	747,781
الكلفة:						
الرصيد كما في 2020/1/1	505,836	684,856	390,172	102,892	8,582	1,692,338
إضافات	-	-	45,748	58,420	-	104,168
الرصيد كما في 2020/12/31	505,836	684,856	435,920	161,312	8,582	1,796,506
الاستهلاك المتراكم:						
الرصيد كما في 2020/1/1	-	559,578	307,256	56,926	-	923,760
استهلاك السنة	-	13,697	44,056	14,095	-	71,848
الرصيد كما في 2020/12/31	-	573,275	351,312	71,021	-	995,608
صافي القيمة الدفترية كما في 2020/12/31	505,836	111,581	84,608	90,291	8,582	800,898

بلغت كلفة الممتلكات والمعدات المستهلكة بالكامل ما قيمته (280,734) دينار كما في 31 كانون الأول 2021 مقابل (256,134) دينار كما في 31 كانون الأول 2020.

15. موجودات غير ملموسة – صافي

	2021	2020
الرصيد كما في بداية السنة	122,775	194,769
إضافات	81,886	49,548
إطفاءات	(70,976)	(121,542)
الرصيد كما في نهاية السنة	133,685	122,775

16. موجودات أخرى

2020	2021	
-	3,203,658	دفعات على حساب شراء مبنى
370,592	279,617	إيرادات مستحقة غير مقبوضة
33,257	46,032	مصاريف مدفوعة مقدماً
20,071	24,809	مستودعات مواد دعاية وقرطاسية
24,668	13,087	تأمينات قابلة للإسترداد
16,463	3,788	متفرقة
465,051	3,570,991	

17. المخصص الحسابي – صافي

2020	2021	
350,000	350,000	صافي المخصص الحسابي

18. دائنون

2020	2021	
107,288	115,957	ذمم الوكلاء
82,804	108,934	ذمم الوسطاء
5,712	6,016	ذمم موظفين
1,559,217	1,762,034	ذمم أخرى*
1,755,021	1,992,941	

* يشمل هذا البند ما يلي :

2020	2021	
1,004,716	621,964	شيكات تعويضات غير مصروفة
554,501	1,140,070	تعويضات عملاء وموردين غير مدفوعة
1,559,217	1,762,034	

19. ذمم معيدي التأمين الدائنة

2020	2021	
274,986	101,464	شركات التأمين المحلية
2,660,454	1,615,209	شركات إعادة التأمين الخارجية
2,935,440	1,716,673	

20. مخصصات مختلفة

2020	2021	
119,827	99,978	مخصص بدل إجازات موظفين
65,275	-	مخصص تعويض نهاية الخدمة
185,102	99,978	

الجدول التالي يبين الحركة على المخصصات المختلفة:

رصيد بداية السنة	المكون خلال السنة	المسدد خلال السنة	رصيد نهاية السنة	
119,827	-	(19,849)	99,978	مخصص بدل إجازات موظفين
65,275	1,130	(66,405)	-	مخصص تعويض نهاية الخدمة
185,102	1,130	(86,254)	99,978	

21. مطلوبات أخرى

2020	2021	
61,129	185,644	أمانات دائرة ضريبة الدخل والمبيعات
41,818	42,013	أمانات المساهمين
45,000	45,000	مكافأة أعضاء مجلس الإدارة
28,637	29,782	أمانات الضمان الإجتماعي
14,583	16,667	إيرادات مقبوضة مقدماً
12,975	18,944	أمانات رسوم وزارة الصناعة والتجارة والتموين
9,675	23,073	أمانات وزارة المالية
1,000	1,000	أمانات الوكلاء
7,887	5,910	متفرقة
222,704	368,033	

22. رأس المال المصرح به والمدفوع

يبلغ رأس المال المصرح والمكتتب به والمدفوع (8) مليون دينار موزعاً على (8) مليون سهم، قيمة السهم دينار أردني واحد كما في 31 كانون الأول 2021 و 2020.

23. احتياطات

أ. احتياطي إجباري

تمثل المبالغ المتجمعة في هذا الحساب ما تم تحويله من الأرباح السنوية قبل الضريبة بنسبة 10% خلال السنوات السابقة وفقاً لقانون الشركات وهو غير قابل للتوزيع على المساهمين، وقد قرر مجلس الإدارة التوقف عن تحويل أية أرباح لهذا البند وبما يتوافق مع القوانين.

ب. احتياطي اختياري

تمثل المبالغ المتجمعة في هذا الحساب ما تم تحويله من الأرباح السنوية قبل الضرائب بنسبة لا تزيد عن 20% خلال السنوات السابقة، يستخدم الإحتياطي الاختياري في الأغراض التي يقررها مجلس الإدارة ويحق للهيئة العامة توزيعه بالكامل أو أي جزء منه كأرباح على المساهمين.

24. احتياطي القيمة العادلة

يمثل هذا المبلغ التغير في القيمة العادلة للموجودات المالية بالقيمة العادلة من خلال الدخل الشامل الآخر كما يلي:

	2021	2020
الرصيد في بداية السنة	-	-
التغير خلال السنة	(82,438)	-
الرصيد في نهاية السنة	(82,438)	-

25. الأرباح المدورة

	2021	2020
الرصيد كما في بداية السنة	2,565,143	2,329,002
ربح السنة العائد لمساهمي الشركة	1,314,876	1,196,141
أرباح موزعة	(960,000)	(960,000)
الرصيد كما في نهاية السنة	2,920,019	2,565,143

- تتضمن الأرباح المدورة كما في نهاية العام 2021 مبلغ (233,893) دينار يمثل خسارة فروقات إعادة تقييم للموجودات المالية بالقيمة العادلة من خلال قائمة الدخل.
- تتضمن الأرباح المدورة كما في نهاية العام 2021 مبلغ (1,104,898) دينار مقيد التصرف به لقاء موجودات ضريبية مؤجلة.
- يحظر التصرف بمبلغ (82,438) دينار من الأرباح المدورة كما في 2021/12/31 والذي يمثل رصيد التغير المتراكم في القيمة العادلة السالب وفقاً لتعليمات هيئة الأوراق المالية. وبذلك تكون الأرباح القابلة للتوزيع (1,732,683) دينار.

26. أرباح مقترح توزيعها

بلغت نسبة الأرباح المقترح توزيعها على المساهمين للعام الحالي (11%) من رأس المال البالغ (8) مليون دينار، وهذه النسبة خاضعة لموافقة الهيئة العامة للمساهمين، في حين بلغت نسبة الأرباح الموزعة على المساهمين في العام السابق (12%) من رأس المال البالغ (8) مليون دينار.

27. فوائد دائنة

	2021	2020
فوائد بنكية مكتسبة	664,319	942,108
فوائد إستثمارات موجودات مالية بالكلفة المطفأة	296,407	287,083
فوائد قروض	613	1,660
المجموع	961,339	1,230,851
المبلغ المحول لحسابات الإكتتاب	7,950	3,775
المبلغ المحول لقائمة الدخل	953,389	1,227,076

28. صافي أرباح (خسائر) الموجودات المالية والإستثمارات

	2021	2020
صافي التغير في القيمة العادلة للموجودات المالية من خلال قائمة الدخل	260,424	(267,454)
عوائد التوزيعات النقدية للموجودات المالية من خلال قائمة الدخل	50,396	37,310
عوائد التوزيعات النقدية للموجودات المالية من خلال قائمة الدخل الشامل الآخر	767	-
صافي أرباح (خسائر) بيع موجودات مالية من خلال قائمة الدخل	116,675	(16,966)
مصاريف إقتناء موجودات مالية من خلال قائمة الدخل	(4,715)	(8,802)
مصاريف وأتعاب إدارة محفظة الإستثمار الأجنبية – Julius Bar	(7,628)	-
صافي إيراد الإيجارات	17,385	14,052
	433,304	(241,860)

29. إيرادات أخرى

	2021	2020
أرباح بيع ممتلكات ومعدات	13,475	-
رد مخصص إجازات إنتفت الحاجة اليه	9,242	2,929
رد مخصص تعويض نهاية الخدمة إنتفت الحاجة إليه	-	11,528
إيرادات فرق عملة	-	1,445
إيرادات أخرى	-	206
المجموع	22,717	16,108

30. نفقات الموظفين

	2021	2020
الرواتب والمكافآت	1,698,451	1,831,006
حصة الشركة من الضمان الإجتماعي	206,324	172,014
مصاريف تأمين موظفين – طبي	111,324	100,352
تعويض نهاية الخدمة وبدل إجازات	1,130	9,207
تأمين الموظفين – حياة	22,163	24,389
سفر وتنقلات	14,629	13,960
تدريب وتطوير الموظفين	6,461	2,034
	2,060,482	2,152,962
بلغت نفقات الموظفين الموزعة على حسابات الإكتتاب	1,780,494	1,870,279
بلغت نفقات الموظفين غير الموزعة على حسابات الإكتتاب	279,988	282,683

* يتم توزيع نفقات الموظفين الخاصة بالدوائر الفنية بالكامل على إيرادات ومصروفات الدائرة.

* أما ما يخص نفقات الإدارة والدوائر الأخرى يتم توزيع 80% على الدوائر الفنية حسب الأقساط المتحقق

31. مصاريف إدارية وعمومية

	2021	2020
رسوم إدارة التأمين	185,491	192,426
صيانة	107,911	98,858
رسوم حكومية ورسوم اخرى	94,228	87,639
أتعاب مهنية – إستشارات وتطوير	88,818	49,720
دعاية وإعلان	71,145	67,525
إيجارات	56,569	45,957
إتفاقية الأمن والحماية – الأمن العام	52,500	52,500
مياه وكهرباء وتدفئة	45,573	47,633
إشتراكات	41,103	41,618
قرطاسية ومطبوعات	40,195	34,028
بريد واتصالات	37,681	26,659
رسوم بنكية	34,658	24,086
تنظيفات	33,937	35,581
بدل تنقلات أعضاء مجلس الإدارة	26,750	27,000
ضريبة مبيعات غير مستردة	22,873	19,960
فحوصات طبية	21,250	5,498
تبرعات	18,154	12,970
ضيافة	16,710	14,240
مصاريف سيارات الشركة	15,171	8,167
أتعاب مهنية – التدقيق الداخلي	15,000	10,000
مكافأة لجان أعضاء مجلس الإدارة	14,600	14,400
أتعاب مهنية – التدقيق الخارجي	14,500	14,500
أمن وحماية	13,225	13,800
مصاريف الإنتاج والمعاينات	11,503	13,170
تأمين موجودات الشركة	3,815	2,200
أتعاب أمانة سر مجلس الإدارة	3,000	3,000
المنح الدراسية	2,832	1,647
مصاريف عطاءات	2,676	16,776
بطاقات برتقالية	250	488
مصاريف أخرى نثرية	20,413	636
	1,112,531	982,682
المصاريف الإدارية والعامة الموزعة على حسابات الإكتتاب	946,076	841,734
المصاريف الإدارية والعامة غير الموزعة على حسابات الإكتتاب	166,455	140,948

32. مصاريف أخرى

	2021	2020
مخصص قضايا	-	155,133
مكافأة أعضاء مجلس الإدارة	45,000	45,000
	45,000	200,133

33. حصة السهم الأساسية والمخفضة من ربح السنة

تم احتساب الربح للسهم الواحد بقسمة الربح للسنة على المعدل المرجح لعدد الأسهم خلال السنة وبيانه كما يلي:

	2021	2020
صافي ربح السنة بعد الضريبة	1,314,876	1,196,141
المتوسط المرجح لعدد الأسهم *	8,000,000	8,000,000
نصيب السهم من صافي الربح للسنة	0,164	0,149
أساسي	0,164	0,149
مخفض	0,164	0,149

* إن الحصة المخفضة للسهم من ربح السنة مساوية للحصة الأساسية من ربح السنة.

34. النقد وما في حكمه

يتكون النقد وما في حكمه الظاهر في قائمة التدفقات النقدية من المبالغ المبينة وذلك كما يلي:

	2021	2020
نقد في الصندوق وأرصدة لدى البنوك – إيضاح (9)	603,659	1,125,947
يضاف : ودائع لدى البنوك – إيضاح (3)	14,443,335	17,946,854
ينزل : ودائع لدى البنوك التي تستحق خلال ثلاثة أشهر وحتى سنة	(13,187,955)	(15,990,852)
ينزل: ودائع لأمر معالي أمين عام وزارة الصناعة والتجارة والتموين بالإضافة لوظيفته التي تستحق بعد ثلاثة أشهر	(325,000)	(325,000)
	1,534,039	2,756,949

35. التعاملات مع أطراف ذات العلاقة

قامت الشركة بالدخول في معاملات مع كبار المساهمين وأعضاء مجلس الإدارة والإدارة العليا والشركات المسيطر عليها من قبلهم ضمن النشاطات الاعتيادية للشركة وباستخدام نسب الأرباح والعمولات التجارية الاعتيادية.

إن جميع الذمم المدينة الخاصة بالأطراف ذات العلاقة تعتبر عاملة ولم يؤخذ لها أي مخصصات باستثناء ما تم احتسابه كمخصص لجميع أرصدة الذمم المدينة تطبيقاً لمعيار التقارير المالي الدولي رقم (9).

فيما يلي ملخص التعاملات مع الجهات ذات علاقة خلال السنة:

	2021	2020
القائمة		
بنود قائمة المركز المالي		
ذمم حملة الوثائق	518,369	604,649
بنود قائمة الدخل الشامل		
الأقساط المكتتبة	1,564,491	1,251,892
التعويضات المدفوعة	730,044	462,907

فيما يلي ملخص لمنافع (رواتب ومكافآت ومنافع أخرى) الإدارة التنفيذية العليا للشركة:

	2021	2020
رواتب ومكافآت	311,414	304,555
بدل عضوية لجنة إدارة المخاطر	2,200	2,400
تعويض نهاية الخدمة	66,405	-
نفقات سفر	-	1,894
	380,019	308,849

36. القيمة العادلة للموجودات والمطلوبات المالية التي لا تظهر بالقيمة العادلة

لا يوجد أية فروقات جوهرية بين القيمة الدفترية والقيمة العادلة للموجودات والمطلوبات المالية التي لا تظهر بالقيمة العادلة، باستثناء فرق القيمة العادلة للعقار المخصص لإستخدام الشركة الكائن في منطقة الشميساني حيث بلغت قيمته الدفترية (940,911) دينار في حين تبلغ قيمته التقديرية (2,421,700) دينار وبفرق (1,480,789) دينار عن القيمة الدفترية.

37. إدارة المخاطر

أولاً: الإفصاحات الوصفية

تعتبر سياسة إدارة المخاطر من أهم السياسات التي وضعتها الشركة لمواجهة وتخفيض حجم المخاطر المحيطة بنشاطها بهدف الحفاظ على موجودات الشركة وحقوق مساهميها وكذلك الحفاظ على مركز مالي قوي وسليم للشركة.

عملية إدارة المخاطر

تعني عملية إدارة المخاطر والسياسة المعدة لها بشكل رئيسي بالتحكم بالخطر عن طريق الحد من تكرار حدوثه من جهة والتقليل من حجم الخسائر المتوقعة من جهة أخرى وذلك بأقل تكلفة ممكنة، ولذا فإن مسؤولية إدارة المخاطر هي اكتشاف المخاطر المحتملة أولاً ثم تحليل وتصنيف تلك المخاطر لغايات احتساب احتمال تحقق الخطر وحجم الخسائر المتوقعة في حال وقوع الخطر وذلك تمهيداً لقياس الخطر كمياً، وبناءً على ما تقدم تم اختيار أفضل الوسائل وأنجحها لمواجهة هذه الأخطار والحد من أثارها مع التركيز على مفهوم خفض التكاليف المصاحبة للخطر.

ثانياً: الإفصاحات الكمية
أ. مخاطر التأمين

1. مخاطر التأمين:

تتمثل مخاطر أي عقد تأمين في إمكانية وقوع الحدث المؤمن عليه وعدم التأكد من مبلغ الإبداء المتعلق بذلك الحدث وذلك نظراً لطبيعة عقد التأمين حيث المخاطر متقلبة وغير متوقعة، بالنسبة لعقود التأمين المتعلقة بفئة تأمينية، حيث يمكن تطبيق نظرية الاحتمالات للتسعير والإحتياطي ، فإن المخاطر الأساسية التي تواجه الشركة هي أن الإبداءات المتكبدة والدفعات المتعلقة بها قد تزيد عن القيمة الدفترية للإلتزامات التأمين . هذا قد يحدث إذا كانت إمكانية وخطورة الإبداءات أكبر من المتوقع، لأن أحداث التأمين غير ثابتة وتختلف من سنة لأخرى فإن التقديرات قد تختلف عن الإحصائيات المتعلقة بها.

أظهرت الدراسات أنه كلما كانت عقود التأمين متشابهة كلما قاربت التوقعات معدل الخسارة الفعلية. كما أن وجود تنوع في مخاطر التأمين التي يتم تغطيتها يؤدي إلى انخفاض احتمالات الخسارة الكلية للتأمين.

لقد قامت الشركة بتطوير خطة إكتتاب التأمين لديها لتضمن تنوع مخاطر التأمين التي يتم تغطيتها وتوزيعها على أنواع التأمين المختلفة مما يساعد على تخفيض الخسائر التي قد تنتج من إبداءات التأمين إذا ما تم التركيز على فئة تأمين معينة.

تقوم الشركة بإدارة المخاطر من خلال خطة لإكتتاب التأمين، تغطية كافية من إعادة التأمين والتعامل مع الإبداءات بكفاءة عالية. تهدف الشركة من خلال خطة الإكتتاب إلى التنوع من حيث نوعية التغطية التأمينية ومقدار الخسارة المتوقعة، نوع النشاط، والموقع الجغرافي، كما وتعتمد خطة الإكتتاب على وجود حدود معينة عند قبول التأمين تتوافق مع الإختيارات الملاءمة للشركة.

2. تطور الإبداءات

تظهر الجداول أدناه الإبداءات الفعلية (بناءً على تقديرات الإدارة في نهاية السنة) مقارنة بالتوقعات للسنوات الأربع الماضية على أساس السنة التي وقع بها الحدث كما يلي:

تأمينات السيارات: السنة التي وقع بها الحادث	وما قبل 2017	2018	2019	2020	2021	المجموع
كما في نهاية السنة	102,923,110	10,031,921	10,808,123	8,027,574	9,762,413	141,553,141
بعد سنة	106,046,424	11,766,620	12,797,263	9,670,183	-	140,280,490
بعد سنتين	106,589,224	12,274,016	13,292,742	-	-	132,155,982
بعد ثلاث سنوات	107,022,986	12,416,119	-	-	-	119,439,105
بعد أربع سنوات	106,385,436	-	-	-	-	106,385,436
التقديرات الحالية للإبداءات المتراكمة	106,385,436	12,416,119	13,292,742	9,670,183	9,762,413	151,526,893
الدفعات المتراكمة	104,966,685	11,871,249	12,510,310	8,536,867	7,172,270	145,057,381
الإلتزام كما ظهر في القوائم المالية	1,418,751	544,870	782,432	1,133,316	2,590,143	6,469,512
العجز في التقدير الأولي للمخصص	(3,462,326)	(2,384,198)	(2,484,619)	(1,642,609)	-	(9,973,752)

تأمينات البحري والنقل: السنة التي وقع بها الحادث	وما قبل 2017	2018	2019	2020	2021	المجموع
كما في نهاية السنة	8,298,590	319,535	225,514	73,064	74,648	8,991,351
بعد سنة	8,423,551	341,279	219,382	73,617	-	9,057,829
بعد سنتين	9,236,012	348,175	240,060	-	-	9,824,247
بعد ثلاث سنوات	9,305,410	348,315	-	-	-	9,653,725
بعد أربع سنوات	9,306,650	-	-	-	-	9,306,650
التقديرات الحالية للإبداءات المتراكمة	9,306,650	348,315	240,060	73,617	74,648	10,043,290
الدفعات المتراكمة	9,296,650	348,315	240,060	72,317	66,042	10,023,384
الإلتزام كما ظهر في القوائم المالية	10,000	-	-	1,300	8,606	19,906
العجز في التقدير الأولي للمخصص	(1,008,060)	(28,780)	(14,546)	(553)	-	(1,051,939)

تأمينات الحريق والأضرار الأخرى: السنة التي وقع بها الحادث	وما قبل 2017	2018	2019	2020	2021	المجموع
كما في نهاية السنة	9,174,682	486,274	258,488	158,923	97,655	10,176,022
بعد سنة	9,034,366	490,572	624,298	175,686	-	10,324,922
بعد سنتين	9,039,911	494,433	623,487	-	-	10,157,831
بعد ثلاث سنوات	8,666,023	486,669	-	-	-	9,152,692
بعد أربع سنوات	8,657,135	-	-	-	-	8,657,135
التقديرات الحالية للإبداءات المتراكمة	8,657,135	486,669	623,487	175,686	97,655	10,040,632
الدفعات المتراكمة	8,596,959	479,666	613,229	114,829	85,700	9,890,383
الإلتزام كما ظهر في القوائم المالية	60,176	7,003	10,258	60,857	11,955	150,249
الفائض (العجز) في التقدير الأولي للمخصص	517,547	(395)	(364,999)	(16,763)	-	135,390

تأمينات المسؤولية: السنة التي وقع بها الحادث	وما قبل 2017	2018	2019	2020	2021	المجموع
كما في نهاية السنة	325,962	16,346	17,102	8,190	15,362	382,962
بعد سنة	329,402	16,288	17,330	8,149	-	371,169
بعد سنتين	330,152	20,895	16,953	-	-	368,000
بعد ثلاث سنوات	331,152	21,413	-	-	-	352,565
بعد أربع سنوات	329,904	-	-	-	-	329,904
التقديرات الحالية للإبداءات المتراكمة	329,904	21,413	16,953	8,149	15,362	391,781
الدفعات المتراكمة	320,128	19,662	16,951	7,857	8,783	373,381
الإلتزام كما ظهر في القوائم المالية	9,776	1,751	2	292	6,579	18,400
(العجز) الفائض في التقدير الأولي للمخصص	(3,942)	(5,067)	149	41	-	(8,819)

3. تركيز مخاطر التأمين:

تتركز مطلوبات عقود التأمين طبقاً لنوع التأمين كما يلي:-

2020		2021		
إجمالي	صافي	إجمالي	صافي	
14,837,220	13,978,663	14,838,109	14,104,774	المركبات
408,435	136,629	429,824	148,369	البحري والنقل
2,862,626	103,755	1,778,561	97,843	الحريق والأضرار الأخرى للممتلكات
194,957	55,444	312,079	48,102	المسؤولية
2,341,763	2,309,412	2,615,986	2,575,021	الطبي
41,441	13,643	60,216	13,950	الفروع الأخرى
2,610,701	686,397	2,670,443	599,259	الحياة
23,297,143	17,283,943	22,705,218	17,587,318	المجموع

تتركز الموجودات والمطلوبات وبنود خارج المركز المالي طبقاً للتوزيع الجغرافي والقطاعي كما يلي:-

2020		2021		
مطلوبات	موجودات	مطلوبات	موجودات	
				أ- حسب المناطق الجغرافية
19,915,665	36,297,754	20,432,658	34,297,309	داخل المملكة
151,844	406,761	456,922	261,009	دول الشرق الأوسط الأخرى
2,508,610	194,936	1,158,287	2,085,319	أوروبا
22,576,119	36,899,451	22,047,867	36,643,637	

2020		2021		
مطلوبات	موجودات	مطلوبات	موجودات	
				ب- حسب القطاع
74,919	1,574,855	73,166	1,563,937	قطاع عام
22,051,588	34,586,451	21,535,609	34,346,672	شركات ومؤسسات
449,612	738,145	439,092	733,028	أفراد
22,576,119	36,899,451	22,047,867	36,643,637	

4. مخاطر إعادة التأمين

كما هو الحال مع شركات التأمين الأخرى، ولغرض تخفيض التعرض إلى خسائر مالية قد تنتج عن المطالبات التأمينية الكبيرة، تقوم الشركة ضمن أعمالها الإعتيادية بالدخول في إتفاقيات إعادة تأمين مع أطراف أخرى.

ولتقليل تعرضها لخسائر كبيرة نتيجة إفسار شركات إعادة التأمين، تقوم الشركة بتقييم الوضع المالي لشركات إعادة التأمين التي تتعامل معها ورصد مخاطر الإئتمان الناتجة عن المناطق الجغرافية والأنشطة أو المكونات الإقتصادية المماثلة لتلك الشركات. أن عقود إعادة التأمين الصادرة لا تعفي الشركة من إلتزاماتها تجاه حملة بوالص التأمين، ونتيجة لذلك تبقى الشركة ملتزمة برصيد المطالبات المعاد تأمينها في حالة عدم تمكن معيدي التأمين من الوفاء بإلتزاماتهم وفقاً لعقود إعادة التأمين.

التأمين الطبي: السنة التي وقع بها الحادث	وما قبل 2017	2018	2019	2020	2021	المجموع
كما في نهاية السنة	5,998,531	2,724,626	2,706,626	4,180,396	4,249,148	19,859,327
بعد سنة	6,142,977	2,921,896	3,055,264	4,182,446	-	16,302,583
بعد سنتين	6,140,927	2,920,696	3,053,214	-	-	12,114,837
بعد ثلاث سنوات	6,140,927	2,920,696	-	-	-	9,061,623
بعد أربع سنوات	6,140,927	-	-	-	-	6,140,927
التقديرات الحالية للإدعاءات المتراكمة	6,140,927	2,920,696	3,053,214	4,182,446	4,249,148	20,546,431
الدفعات المتراكمة	6,140,927	2,920,696	3,053,214	4,182,446	3,786,061	20,083,344
الإلتزام كما ظهر في القوائم المالية	-	-	-	-	463,087	463,087
العجز في التقدير الأولي للمخصص	(142,396)	(196,070)	(346,588)	(2,050)	-	(687,104)

تأمينات الفروع الأخرى: السنة التي وقع بها الحادث	وما قبل 2017	2018	2019	2020	2021	المجموع
كما في نهاية السنة	1,463,392	14,174	30,031	5,165	15,362	1,528,124
بعد سنة	1,463,391	21,444	34,350	5,165	-	1,524,350
بعد سنتين	1,463,392	21,444	34,350	-	-	1,519,186
بعد ثلاث سنوات	1,460,956	21,444	-	-	-	1,482,400
بعد أربع سنوات	1,460,956	-	-	-	-	1,460,956
التقديرات الحالية للإدعاءات المتراكمة	1,460,956	21,444	34,350	5,165	15,362	1,537,277
الدفعات المتراكمة	1,435,657	21,444	34,350	5,165	9,530	1,506,146
الإلتزام كما ظهر في القوائم المالية	25,299	-	-	-	5,832	31,131
(العجز) الفائض في التقدير الأولي للمخصص	2,436	(7,270)	(4,319)	-	-	(9,153)

تأمينات الحياة: السنة التي وقع بها الحادث	وما قبل 2017	2018	2019	2020	2021	المجموع
كما في نهاية السنة	884,827	147,846	697,331	2,268,651	6,181,573	10,180,228
بعد سنة	788,962	233,566	640,586	2,529,528	-	4,192,642
بعد سنتين	790,086	228,741	665,863	-	-	1,684,690
بعد ثلاث سنوات	779,611	228,741	-	-	-	1,008,352
بعد أربع سنوات	650,311	-	-	-	-	650,311
التقديرات الحالية للإدعاءات المتراكمة	650,311	228,741	665,863	2,529,528	6,181,573	10,256,016
الدفعات المتراكمة	585,141	227,293	635,476	2,520,628	3,977,035	7,945,573
الإلتزام كما ظهر في القوائم المالية	65,170	1,448	30,387	8,900	2,204,538	2,310,443
(العجز) الفائض في التقدير الأولي للمخصص	234,516	(80,895)	31,468	(260,877)	-	(75,788)

5. حساسية مخاطر التأمين

إن تحليل حساسية مخاطر التأمين تم بإفتراض ما يلي:

فيما يلي جدول يوضح أثر التغير في الإيرادات المتحققة من الأقساط المكتتبة على قائمة الدخل وحقوق الملكية مع بقاء جميع المتغيرات الأخرى المؤثرة ثابتة:

أعمال التأمين	نسبة التغير	الأثر على الإيرادات المتحققة من الأقساط المكتتبة	الأثر على ربح السنة قبل الضريبة	الأثر على حقوق الملكية *
المركبات	10%	1,023,351	1,182,248	874,863
البحري والنقل	10%	20,379	512,703	379,401
الحريق والاضرار الأخرى للممتلكات	10%	10,532	148,512	109,899
المسؤولية	10%	7,914	97,625	72,243
الطبي	10%	458,041	749,292	554,476
الفروع الأخرى	10%	428	13,977	10,343
الحياة	10%	86,482	(126,424)	(93,554)
المجموع		1,607,127	2,577,933	1,907,671

* الأثر على حقوق الملكية بالصافي بعد خصم أثر ضريبة الدخل.
في حال كان هناك تغير سلبي يكون الأثر مساوي للتغيير أعلاه مع عكس الإشارة.

فيما يلي جدول يوضح أثر التغير في تكلفة التعويضات على قائمة الدخل وحقوق الملكية مع بقاء جميع المتغيرات الأخرى المؤثرة ثابتة:

أعمال التأمين	نسبة التغير	الأثر على تكلفة التعويضات	الأثر على ربح السنة قبل الضريبة	الأثر على حقوق الملكية *
المركبات	10%	887,677	(728,780)	(539,297)
البحري والنقل	10%	1,003	491,321	363,577
الحريق والأضرار الأخرى للممتلكات	10%	1,133	136,847	101,267
المسؤولية	10%	1,260	88,452	65,454
الطبي	10%	391,305	(100,054)	(74,040)
الفروع الأخرى	10%	43	13,505	9,994
الحياة	10%	69,157	(282,063)	(208,726)
		1,351,578	(380,772)	(281,771)

* الأثر على حقوق الملكية بالصافي بعد خصم أثر ضريبة الدخل.
في حال كان هناك تغير سلبي يكون الأثر مساوي للتغيير أعلاه مع عكس الإشارة.

ب- المخاطر المالية

تتبع الشركة سياسات مالية لإدارة المخاطر المختلفة ضمن إستراتيجية محددة وتتولى إدارة الشركة رقابة وضبط المخاطر وإجراء التوزيع الإستراتيجي الأمثل لكل من الموجودات المالية والمطلوبات المالية، وتشمل مخاطر أسعار الفائدة ومخاطر الائتمان ومخاطر أسعار العملات الأجنبية ومخاطر السوق.

وتتبع الشركة سياسة التحوط المالي لكل من الموجودات المالية والمطلوبات المالية كلما دعت الحاجة إلى ذلك، وهو التحوط المتعلق بمخاطر مستقبلية متوقعة.

مخاطر السوق

هي مخاطر تذبذب القيمة العادلة أو التدفقات النقدية للأدوات المالية نتيجة للتغير في أسعار السوق مثل سعر الفائدة وأسعار العملات وأسعار الأسهم، والتي تعزى لأسباب تعود إلى أداة مالية معينة أو للجهة المصدرة لها أو لسوق الأوراق المالية بشكل عام. الشركة معرضة لمخاطر السوق نتيجة لإستثمارها في أدوات مالية تحتفظ بها أو لدى مديري المحافظ. علماً بأن الشركة تتبع سياسة متحفظة لإستثماراتها في السوق.

مخاطر أسعار الفائدة

إن مخاطر أسعار الفائدة تتعلق بسعر الفائدة على الودائع الثابتة لدى البنوك كما في 31 كانون الأول 2021، إن سعر الفائدة على الودائع البنكية هو من 2% - 4,5% سنوياً (31 كانون الأول 2020 : من 2% إلى 6,1% سنوياً) وتقوم الشركة بربط الودائع لمدة سنة بسعر فائدة ثابت لتجنب مخاطر تقلبات سعر الفائدة، كما تقوم الشركة بتخفيف تعرضها لمخاطر أسعار الفائدة من خلال مراقبة التغيرات لمعدلات أسعار الفائدة في السوق وموازنة آجال إستحقاق الموجودات مع المطلوبات ومراقبة فجوات العائد بشكل دوري، وعلى فرض زيادة / نقص سعر الفائدة بمعدل 0,5% فإن ذلك سيؤدي إلى زيادة / نقص أرباح الشركة بمبلغ (72,118) دينار كما في 2021/12/31 و (89,637) دينار كما في 31 كانون الأول 2020.

مخاطر العملات الأجنبية

هي مخاطر تغيّر قيمة الأدوات المالية نتيجة التغيّر في أسعار العملات الأجنبية. يُعتبر الدينار الأردني عملة الأساس للشركة، ويتم مراقبة مركز العملات الأجنبية بشكل يومي ويتم إتباع إستراتيجيات للتأكد من الإحتفاظ بمركز العملات الأجنبية ضمن الحدود المُعتمدة.

لا يوجد على الشركة مخاطر من أسعار العملات الأجنبية لأن جميع الموجودات والمطلوبات للشركة متمثلة بالدينار الأردني والدولار لبعض الودائع فقط وسعر صرف الدولار ثابت أمام سعر صرف الدينار الأردني.

فيما يلي صافي تركز العملات الأجنبية الرئيسية لدى الشركة:

نوع العملة		بالعملات الأجنبية		المعادل بالدينار	
		2021	2020	2021	2020
		5,845,108	3,278,752	4,150,027	2,327,914

مخاطر أسعار الأسهم

تنتج مخاطر أسعار الأسهم عن التغير في القيمة العادلة للأستثمارات في الأسهم. تعمل الشركة على إدارة هذه المخاطر عن طريق تنويع الإستثمارات في عدة مناطق جغرافية وقطاعات إقتصادية. وبافتراض تغير أسعار الأسهم المدرجة بمعدل 10% فإن ذلك سوف يؤدي إلى تخفيض/ زيادة أرباح الشركة بقيمة (135,722) دينار لعام 2021

(186,201 دينار لعام 2020).

مخاطر الائتمان

مخاطر الائتمان هي المخاطر التي قد تنجم عن عدم قدرة أو عجز الطرف الآخر للأداة المالية عن الوفاء بالتزاماته تجاه الشركة مما قد يؤدي إلى حدوث خسائر. تتمثل مخاطر إئتمان الشركة بشكل أساسي في الودائع لدى البنوك والذمم المدينة، حيث تعمل الشركة على الحد من المخاطر الائتمانية عن طريق التعامل مع البنوك التي تتمتع بسمعة جيدة ووضع حدود إئتمانية لعملائها مع مراقبة الديون غير المسددة. يتمثل الحد الأقصى للمخاطر الائتمانية في القيمة المدرجة للموجودات المالية في القوائم المالية.

يشكل رصيد أكبر عميل ما مجموعه (545,841) دينار من إجمالي رصيد الذمم المدينة كما في نهاية عام 2021 (1,309,519 دينار كما في نهاية عام 2020).

مخاطر السيولة

تتمثل مخاطر السيولة في عدم قدرة الشركة على توفير التمويل اللازم لتأدية إلتزاماتها في تواريخ إستحقاقها، وللوقاية من هذه المخاطر تقوم الإدارة بتنوع مصادر التمويل وإدارة الموجودات والمطلوبات ومُؤائمة آجالها والإحتفاظ برصيد كافٍ من النقد وما في حكمه والأوراق المالية القابلة للتداول.

إن مخاطر الائتمان على الإموال السائلة محدودة لأن الأطراف المقابلة تتمثل في بنوك ذات جدارة إئتمانية مرتفعة. جميع الودائع الثابتة لدى البنوك تستحق خلال فترات مختلفة لا تتعدى السنة من تاريخ قائمة المركز المالي.

ويخلص الجدول أدناه إستحقاقات الإلتزامات المالية (على أساس الفترة المتبقية للإستحقاق من تاريخ القوائم المالية):

31 كانون الأول 2021	أقل من شهر	من شهر إلى 3 أشهر	من 3 أشهر إلى 6 أشهر	من 6 أشهر حتى سنة واحدة	من سنة وحتى 3 سنوات	أكثر من 3 سنوات	بدون إستحقاق	المجموع
المطلوبات								
دائنون	1,123,003	568,088	291,325	10,525	-	-	-	1,992,941
ذمم معيدي التأمين الدائنة	102,659	403,165	402,002	712,147	96,700	-	-	1,716,673
المطلوبات الأخرى	306,755	2,778	49,167	8,333	-	-	1,000	368,033
المجموع	1,532,417	974,031	742,494	731,005	96,700	-	1,000	4,077,647
مجموع الموجودات (حسب إستحقاقاتها المتوقعة)	2,865,856	2,353,784	15,191,524	4,135,250	4,686,191	3,255,475	4,155,557	36,643,637

31 كانون الأول 2020	أقل من شهر	من شهر إلى 3 أشهر	من 3 أشهر إلى 6 أشهر	من 6 أشهر حتى سنة واحدة	من سنة وحتى 3 سنوات	أكثر من 3 سنوات	بدون إستحقاق	المجموع
المطلوبات								
دائنون	988,937	500,269	256,546	9,269	-	-	-	1,755,021
ذمم معيدي التأمين الدائنة	175,542	689,396	687,407	1,217,742	165,353	-	-	2,935,440
المطلوبات الأخرى	163,579	2,916	49,374	5,835	-	-	1,000	222,704
المجموع	1,328,058	1,192,581	993,327	1,232,846	165,353	-	1,000	4,913,165
مجموع الموجودات (حسب إستحقاقاتها المتوقعة)	4,848,074	2,316,312	18,256,905	3,734,899	3,526,758	2,761,706	1,454,797	36,899,451

38 . تحليل القطاعات الرئيسية

أ. معلومات عن قطاعات أعمال الشركة

لأغراض إدارية تم تنظيم الشركة لتشمل قطاعين من الأعمال، قطاع التأمينات العامة ويشمل تأمين (المركبات، البحري والنقل، الحريق والأضرار الأخرى للممتلكات، المسؤولية، الطبي، والفروع الأخرى) وقطاع التأمين على الحياة، يشكل هذان القطاعان الأساس الذي تستخدمه الشركة لإظهار المعلومات المتعلقة بالقطاعات الرئيسية. يشمل القطاعان أعلاه أيضاً على الإستثمارات وإدارة النقد لحساب الشركة الخاص. تتم المعاملات بين قطاعات الأعمال على أساس أسعار السوق التقديرية وبنفس الشروط التي يتم التعامل بها مع الغير.

2020	2021	
1,857,018	1,183,712	صافي الإيرادات المتأتية من أعمال التأمينات العامة
(129,168)	(212,906)	صافي الإيرادات المتأتية من أعمال التأمين على الحياة
985,216	1,386,693	صافي الإيرادات المتأتية من الإستثمارات
16,108	22,717	إيرادات أخرى
2,729,174	2,380,216	

ب. معلومات التوزيع الجغرافي

يمثل هذا الإيضاح التوزيع الجغرافي لأعمال الشركة، تمارس الشركة نشاطاتها بشكل رئيسي في المملكة الأردنية الهاشمية التي تمثل الأعمال المحلية وكذلك تمارس الشركة نشاطات إقليمية ودولية في الشرق الأوسط، أوروبا،آسيا، أمريكا والشرق الأدنى التي تمثل الأعمال الدولية.

فيما يلي توزيع إيرادات وموجودات ومصاريف الشركة الرأسمالية حسب القطاع الجغرافي:

المجموع		خارج المملكة		داخل المملكة		
2020	2021	2020	2021	2020	2021	
19,702,191	19,955,423	(12,221)	(6,635)	19,714,412	19,962,058	إجمالي الإيرادات
36,899,451	36,643,637	601,697	2,346,328	36,297,754	34,297,309	مجموع الموجودات
153,716	109,094	-	-	153,716	109,094	المصرفوات الرأسمالية

39. إدارة رأس المال

- 1- يعتبر كلا من رأس المال المدفوع والإحتياطي الإجباري والإختياري والأرباح المدورة رأسمال الشركة التنظيمي .
- 2- تعمل إدارة الشركة متمثلة بمجلس الإدارة على الحفاظ على الحد الأدنى لرأسمال الشركة التنظيمي بالإضافة إلى زيادة أرباح الشركة وكلا من الإحتياطي الإجباري والإختياري وتدعيم مركز الشركة المالي، مع مراعاة تعليمات إدارة التأمين المتعلقة بإستثمار أموال الشركة ووضع السياسات اللازمة لذلك ومتابعة تطبيقها ومراجعتها بشكل دوري.
- 3- يرى مجلس الإدارة بأن رأس المال التنظيمي كافٍ لمواجهة الإلتزامات الإكتتابية والأعباء الإضافية وأنه لا حاجة حالياً لزيادته.

2020	لغاية سنة	أكثر من سنة	المجموع
الموجودات:			
ودائع لدى البنوك	17,927,344	-	17,927,344
موجودات بالقيمة العادلة من خلال قائمة الدخل	2,156,468	-	2,156,468
موجودات مالية بالكلفة المطفأة	-	4,922,847	4,922,847
استثمارات عقارية	532	951,899	952,431
قروض حملة وثائق تأمين الحياة وأخرى	8,637	5,701	14,338
نقد في الصندوق ولدى البنوك	1,125,947	-	1,125,947
شيكات برسم التحصيل	675,474	-	675,474
مدينون – صافي	5,716,264	-	5,716,264
ذمم معيدي التأمين المدينة – صافي	885,849	-	885,849
موجودات ضريبية مؤجلة	-	1,133,765	1,133,765
ممتلكات ومعدات – صافي	71,848	729,050	800,898
موجودات غير ملموسة – صافي	122,775	-	122,775
موجودات أخرى	465,051	-	465,051
مجموع الموجودات	29,156,189	7,743,262	36,899,451
المطلوبات:			
مخصص الأقساط غير المكتسبة – صافي	7,281,240	-	7,281,240
مخصص الإذعاءات – صافي	9,652,703	-	9,652,703
المخصص الحسابي – صافي	350,000	-	350,000
دائنون	1,755,021	-	1,755,021
مصاريف مستحقة	23,610	-	23,610
ذمم معيدي التأمين الدائنة	2,770,087	165,353	2,935,440
مخصصات مختلفة	-	185,102	185,102
مخصص ضريبة الدخل والمساهمة الوطنية	170,299	-	170,299
مطلوبات أخرى	221,704	1,000	222,704
مجموع المطلوبات	22,224,664	351,455	22,576,119
الصافي	6,931,525	7,391,807	14,323,332

2021	2020	
بنود رأس المال الأساسي		
رأس المال المدفوع	8,000,000	8,000,000
الإحتياطي الإجباري	2,089,651	2,089,651
الإحتياطي الإختياري	1,668,538	1,668,538
الأرباح المدورة	2,920,019	2,565,143
بنود رأس المال الإضافي		
رأس المال الإضافي	1,850,201	1,849,802
التغير المتراكم في القيمة العادلة للموجودات المالية من خلال الدخل الشامل	(82,438)	-
رأس المال التنظيمي (أ)	16,445,971	16,173,134
رأس المال المطلوب (ب)	7,209,246	7,123,482
نسبة هامش الملاعة (أ)/(ب)	228%	227%

40 . تحليل استحقاقات الموجودات والمطلوبات:

يبين الجدول التالي تحليل الموجودات والمطلوبات وفقاً للفترة المتوقعة لإستردادها أو تسويتها:

2021	لغاية سنة	أكثر من سنة	المجموع
الموجودات:			
ودائع لدى البنوك	14,423,607	-	14,423,607
موجودات بالقيمة العادلة من خلال قائمة الدخل	1,965,215	-	1,965,215
موجودات مالية بالقيمة العادلة من خلال قائمة الدخل الشامل الآخر	68,077	1,265,449	1,333,526
موجودات مالية بالكلفة المطفأة	142,000	4,782,627	4,924,627
إستثمارات عقارية	-	951,899	951,899
قروض حملة وثائق تأمين الحياة وأخرى	5,951	295	6,246
نقد في الصندوق ولدى البنوك	603,659	-	603,659
شيكات برسم التحصيل	795,191	13,930	809,121
مدينون – صافي	5,130,834	-	5,130,834
ذمم معيدي التأمين المدينة – صافي	937,548	-	937,548
موجودات ضريبية مؤجلة	-	1,104,898	1,104,898
ممتلكات ومعدات – صافي	60,000	687,781	747,781
موجودات غير ملموسة – صافي	46,999	86,686	133,685
موجودات أخرى	367,333	3,203,658	3,570,991
مجموع الموجودات	24,546,414	12,097,223	36,643,637
المطلوبات:			
مخصص الأقساط غير المكتسبة – صافي	7,995,745	-	7,995,745
مخصص الإذعاءات – صافي	9,241,573	-	9,241,573
المخصص الحسابي – صافي	350,000	-	350,000
دائنون	1,992,941	-	1,992,941
مصاريف مستحقة	72,354	-	72,354
ذمم معيدي التأمين الدائنة	1,619,973	96,700	1,716,673
مخصصات مختلفة	-	99,978	99,978
مخصص ضريبة الدخل والمساهمة الوطنية	210,570	-	210,570
مطلوبات أخرى	367,033	1,000	368,033
مجموع المطلوبات	21,850,189	197,678	22,047,867
الصافي	2,696,225	11,899,545	14,595,770

41. القضايا المقامة على الشركة

بلغت قيمة القضايا المقامة على الشركة (2,029,675) دينار، ويمثل هذا المبلغ قيمة قضايا حوادث سيارات وقد تم أخذ احتياطي بكامل المبلغ من ضمن حساب إدعاءات تحت التسوية.

وفي رأي الإدارة والمستشار القانوني للشركة أن الإحتياطي المقدر مقابل تلك القضايا كافي ولا داعي لأخذ مخصصات إضافية.

42. الالتزامات المحتملة

بلغت قيمة الإلتزامات المحتملة مقابل كفالات بنكية مبلغ (92,923) دينار كما في 31 كانون الأول 2021.

43. الأحداث اللاحقة

لا يوجد أحداث لاحقة قد تؤثر بشكل جوهري على القوائم المالية كما في 31 كانون الأول 2021.

44. قائمة المركز المالي لتأمين الحياة

2020	2021	
		الموجودات
635,360	628,286	ودائع لدى البنوك
635,360	628,286	مجموع الإستثمارات
1,186	-	نقد في الصندوق وأرصدة لدى البنوك
292,953	272,374	مدينون – صافي
86,679	120,433	ذمم معيدي التأمين المدينة – صافي
9,697	14,301	ممتلكات ومعدات – صافي
3,775	9,458	موجودات أخرى
1,029,650	1,044,852	مجموع الموجودات
		المطلوبات وحقوق الملكية
		المخصصات الفنية
336,397	249,259	صافي مخصص الإدعاءات
350,000	350,000	صافي المخصص الحسابي
686,397	599,259	مجموع المخصصات الفنية
90,712	418,025	دائنون
404,633	59,581	ذمم معيدي التأمين الدائنة
2,339	11,214	مطلوبات أخرى
1,184,081	1,088,079	مجموع المطلوبات
		حقوق الملكية
(154,431)	(43,227)	جاري المركز الرئيسي
(154,431)	(43,227)	مجموع حقوق الملكية
1,029,650	1,044,852	مجموع المطلوبات وحقوق الملكية

Statement of Claims Cost for the General Insurance

for the Year Ended 31 December 2021

(In Jordanian Dinar)

	Motors		Marine		Fire and other property damage		Liability		Medical		Others		Total	
	2021	2020	2021	2020	2021	2020	2021	2020	2021	2020	2021	2020	2021	2020
Paid claims	11,861,037	10,348,539	97,203	286,810	612,836	175,080	23,382	10,768	4,202,183	4,214,614	9,530	10,525	16,806,171	15,046,336
Less:														
Recoveries	2,608,507	1,995,748	51,639	10,184	4,444	2,766	1,617	1,458	147,012	150,528	-	179	2,813,219	2,160,863
Local reinsurance share	-	-	2,332	277	3,708	228	-	-	-	-	-	-	6,040	505
Foreign reinsurance share	44,997	13,553	33,270	216,491	584,322	161,271	5,071	-	161,789	159,937	9,258	9,039	838,707	560,291
Net Paid Claims	9,207,533	8,339,238	9,962	59,858	20,362	10,815	16,694	9,310	3,893,382	3,904,149	272	1,307	13,148,205	12,324,677
Add:														
Outstanding claims reserve at end of the year														
Reported claims	6,469,512	6,925,495	19,906	19,850	150,249	666,130	18,400	27,568	463,087	416,122	31,131	25,299	7,152,285	8,080,464
Incurred but not reported claims	2,550,000	2,550,000	75,000	75,000	45,000	45,000	-	-	103,008	127,606	-	-	2,773,008	2,797,606
Less:														
Reinsurers' share	322,199	412,194	10,953	10,969	143,417	650,267	1,295	6,364	23,310	20,607	20,669	15,000	521,843	1,115,401
Recoveries	411,136	446,363	-	-	-	-	-	-	-	-	-	-	411,136	446,363
Net outstanding claims reserve at end of the year	8,286,177	8,616,938	83,953	83,881	51,832	60,863	17,105	21,204	542,785	523,121	10,462	10,299	8,992,314	9,316,306
Reported claims	5,736,177	6,066,938	8,953	8,881	6,832	15,863	17,105	21,204	443,756	400,170	10,462	10,299	6,223,285	6,523,355
Incurred but not reported claims	2,550,000	2,550,000	75,000	75,000	45,000	45,000	-	-	99,029	122,951	-	-	2,769,029	2,792,951
Less:														
Outstanding claims reserve at beginning of the year														
Reported claims	6,925,495	6,316,162	19,850	163,434	666,130	686,504	27,568	24,310	416,122	102,902	25,299	28,776	8,080,464	7,322,088
Incurred but not reported claims	2,550,000	2,550,000	75,000	75,000	45,000	45,000	-	-	127,606	484,106	-	-	2,797,606	3,154,106
Less: reinsurers' share	412,194	395,946	10,969	103,674	650,267	673,119	6,364	650	20,607	17,095	15,000	15,000	1,115,401	1,205,484
Recoveries	446,363	419,113	-	-	-	-	-	-	-	-	-	-	446,363	419,113
Net outstanding claims reserve at beginning of the year	8,616,938	8,051,103	83,881	134,760	60,863	58,385	21,204	23,660	523,121	569,913	10,299	13,776	9,316,306	8,851,597
Net claims cost	8,876,772	8,905,073	10,034	8,979	11,331	13,293	12,595	6,854	3,913,046	3,857,357	435	(2,170)	12,824,213	12,789,386

Statement of Underwriting Profit for the General Insurance

for the Year Ended 31 December 2021

(In Jordanian Dinar)

	Motors		Marine		Fire and other property damage		Liability		Medical		Others		Total	
	2021	2020	2021	2020	2021	2020	2021	2020	2021	2020	2021	2020	2021	2020
Net earned revenues from written premiums	10,233,509	10,925,741	203,794	202,185	105,317	73,551	79,142	80,338	4,580,411	4,658,141	4,284	2,225	15,206,457	15,942,181
Less:														
Net claims cost	8,876,772	8,905,073	10,034	8,979	11,331	13,293	12,595	6,854	3,913,046	3,857,357	435	(2,170)	12,824,213	12,789,386
Add:														
Commissions received	2,369	4,383	447,467	419,275	444,199	718,587	98,482	63,997	30,986	35,566	13,690	8,310	1,037,193	1,250,118
Insurance policies issuance fees	613,281	539,457	32,309	27,257	90,323	100,790	14,496	10,698	290,522	209,514	2,612	1,704	1,043,543	889,420
Other revenues	14,686	12,120	38,170	37,630	-	-	-	-	250,056	263,335	-	-	302,912	313,085
Total revenues	630,336	555,960	517,946	484,162	534,522	819,377	112,978	74,695	571,564	508,415	16,302	10,014	2,383,648	2,452,623
Less:														
Policies acquisition costs	511,005	504,796	50,434	28,209	89,093	90,191	29,820	17,000	71,825	53,231	3,157	1,843	755,334	695,270
Excess of loss premiums	33,615	103,587	16,000	16,000	59,000	59,000	-	-	-	-	-	-	108,615	178,587
Allocated administrative expenses	1,230,121	1,275,105	152,948	138,425	342,435	502,430	59,994	38,118	505,610	516,355	3,445	2,570	2,294,553	2,473,003
Other expenses	53,435	38,855	-	-	-	340	-	-	370,243	362,345	-	-	423,678	401,540
Total expenses	1,828,176	1,922,343	219,382	182,634	490,528	651,961	89,814	55,118	947,678	931,931	6,602	4,413	3,582,180	3,748,400
Underwriting profit	158,897	654,285	492,324	494,734	137,980	227,674	89,711	93,061	291,251	377,268	13,549	9,996	1,183,712	1,857,018

Statement of Underwriting Losses for the Life Insurance for the Year Ended 31 December 2021

(In Jordanian Dinar)

	2021	2020
Net earned revenues from written premiums	864,816	283,650
Less:		
Net claims cost	691,567	159,979
Add:		
Commissions received	14	607
Insurance policies issuance fees	83,128	18,031
Investment revenue related to underwriting	7,950	3,775
Total revenues	91,092	22,413
Less:		
Policies acquisition costs	45,230	36,242
Allocated administrative expenses	432,017	239,010
Total expenses	477,247	275,252
Underwriting loss	(212,906)	(129,168)

Statement of Underwriting Revenues for the General Insurance for the Year Ended 31 December 2021

(In Jordanian Dinar)

	Motors		Marine		Fire and other property damage		Liability		Medical		Others		Total	
	2021	2020	2021	2020	2021	2020	2021	2020	2021	2020	2021	2020	2021	2020
Written Premiums														
Direct insurance	10,398,540	9,875,787	1,073,827	940,746	2,909,782	4,397,398	574,661	352,010	5,055,248	4,730,864	44,621	26,700	20,056,679	20,323,505
Facultative inward reinsurance	374,901	334,201	55,511	10,173	177,216	166,396	81	797	-	-	-	-	607,709	511,567
Total Premiums	10,773,441	10,209,988	1,129,338	950,919	3,086,998	4,563,794	574,742	352,807	5,055,248	4,730,864	44,621	26,700	20,664,388	20,835,072
Less														
Local reinsurance share	69,873	63,906	91,551	33,769	92,400	277,594	-	-	-	-	-	-	253,824	375,269
Foreign reinsurance share	13,187	20,543	822,325	726,307	2,886,162	4,212,058	498,843	268,967	228,892	197,484	40,193	22,499	4,489,602	5,447,858
Net written premiums	10,690,381	10,125,539	215,462	190,843	108,436	74,142	75,899	83,840	4,826,356	4,533,380	4,428	4,201	15,920,962	15,011,945
Add														
Balance at beginning of the year														
Unearned premiums reserve	5,361,725	6,161,927	313,585	302,457	2,151,496	618,343	167,389	148,286	1,798,035	1,921,197	16,142	15,192	9,808,372	9,167,402
Less: reinsurers' share	-	-	260,837	238,367	2,108,604	576,042	133,149	117,548	11,744	10,145	12,798	13,824	2,527,132	955,926
Net unearned premiums reserve at the beginning of the year	5,361,725	6,161,927	52,748	64,090	42,892	42,301	34,240	30,738	1,786,291	1,911,052	3,344	1,368	7,281,240	8,211,476
Less														
Balance at end of the year														
Unearned premiums reserve	5,818,597	5,361,725	334,918	313,585	1,583,312	2,151,496	293,679	167,389	2,049,891	1,798,035	29,085	16,142	10,109,482	9,808,372
Less : reinsurers' share	-	-	270,502	260,837	1,537,301	2,108,604	262,682	133,149	17,655	11,744	25,597	12,798	2,113,737	2,527,132
Net unearned premiums reserve at end of the year	5,818,597	5,361,725	64,416	52,748	46,011	42,892	30,997	34,240	2,032,236	1,786,291	3,488	3,344	7,995,745	7,281,240
Net earned revenues from written premiums	10,233,509	10,925,741	203,794	202,185	105,317	73,551	79,142	80,338	4,580,411	4,658,141	4,284	2,225	15,206,457	15,942,181

Statement of Underwriting Revenues for the Life Insurance

for the Year Ended 31 December 2021

(In Jordanian Dinar)

	2021	2020
Written premiums		
Direct insurance	4,101,111	837,974
Reinsurance inward business	172	217
Total premiums	4,101,283	838,191
Less		
Foreign reinsurance share	3,236,467	554,541
Net premiums	864,816	283,650
Add:		
Balance at beginning of the year		
Actuarial reserve	350,000	350,000
Less : reinsurer's share	-	-
Actuarial reserves, at beginning of the year	350,000	350,000
Less:		
Balance at ending of the year		
Actuarial reserve	350,000	350,000
Less: reinsurer's share	-	-
Actuarial reserves, at end of the year	350,000	350,000
Net earned revenues from written premiums	864,816	283,650

Statement of Cost of Claims Cost for the Life Insurance

for the Year Ended 31 December 2021

(In Jordanian Dinar)

	2021	2020
Paid claims	6,278,685	286,342
Matured and liquidated insurance policies	7,192	-
Less:		
Foreign reinsurer's share	5,507,172	242,798
Net paid claims	778,705	43,544
Add:		
Outstanding claims reserve at end of the year		
Reported claims	2,310,443	2,250,701
Incurred but not reported claims	10,000	10,000
Less : reinsurer's share	2,071,184	1,924,304
Net outstanding claims reserve at end of the year	249,259	336,397
Reported claims	239,259	326,397
Incurred but not reported claims	10,000	10,000
Less:		
Outstanding claims reserve at beginning of the year		
Reported	2,250,701	340,437
Incurred but not reported claims	10,000	10,000
Less : reinsurer's share	1,924,304	130,475
Net outstanding claims reserve at beginning of the year	336,397	219,962
Net claims cost	691,567	159,979

Statement of Changes in Equity

for the Year Ended 31 December 2021

(In Jordanian Dinar)

	Paid - In Capital	Reserves		Cumulative Change in Fair Value	Retained * Earnings	Total Equity
		Statutory	Voluntary			
Balance at 1 January 2021	8,000,000	2,089,651	1,668,538	-	2,565,143	14,323,332
Paid dividends	-	-	-	-	(960,000)	(960,000)
Total comprehensive income for the year	-	-	-	(82,438)	1,314,876	1,232,438
Balance at 31 December 2021	8,000,000	2,089,651	1,668,538	(82,438)	2,920,019	14,595,770
Balance at 1 January 2020	8,000,000	2,089,651	1,668,538	-	2,329,002	14,087,191
Paid dividends	-	-	-	-	(960,000)	(960,000)
Total comprehensive income for the year	-	-	-	-	1,196,141	1,196,141
Balance at 31 December 2020	8,000,000	2,089,651	1,668,538	-	2,565,143	14,323,332

* The retained earnings as at 31 December 2021 include an amount of JOD (233,893) that represents losses from revaluation of financial assets measured at fair value through profit or loss.

* The retained earnings as at 31 December 2021 include an amount of JOD (1,104,898) restricted against deferred tax assets.

* According to Jordan Securities Commission, it's forbidden to use of an amount of JOD (82,438) that presents the negative investment revaluation reserve balance.

Statement of Cash Flows

for the Year Ended 31 December 2021

(In Jordanian Dinar)

	2021	2020
Operating activities		
Profit before tax	1,741,677	1,712,689
Depreciation and amortization	143,966	193,921
(Gains) losses on sale of financial assets measured at fair value through profit or loss	(116,675)	16,966
Gain on sale of property and equipment	(13,475)	-
Net change in unearned premium reserves	714,505	(930,236)
Net change in claims reserves	(411,130)	581,144
Provision for vacations and end of service indemnity	1,130	9,207
Lawsuit provision	-	155,133
Provision for expected credit losses – accounts receivables	-	147,986
Provision for expected credit losses – reinsurers receivables	-	54,972
(Unneeded) provision for expected credit losses – bank deposits	218	(519)
Provision for expected credit losses – financial assets at fair value through other comprehensive income	2,813	-
Unneeded Provision for expected credit losses – financial assets measured at amortized cost	-	(49)
Unneeded provision for expected credit losses – loans for life insurance policies holders	(41)	(170)
(Unneeded) provision for expected credit losses – checks under collection	672	(2,889)
Changes in fair value of financial assets measured at fair value through statement of profit or loss	(260,424)	267,454
Changes In working capital		
Checks under collection	(134,319)	577,721
Accounts receivables	585,430	(1,267,451)
Reinsurers receivables	(51,699)	(893)
Other assets	(3,105,940)	220,928
Accounts payables	237,920	437,302
Accrued expenses	48,744	(540)
Reinsurers payables	(1,218,767)	900,288
Other provisions	(86,254)	(309,171)
Other liabilities	145,329	(41,395)
Paid income tax	(357,663)	(578,997)
Net cash flows (used in) from operating activities	(2,133,983)	2,143,401
Investing activities		
Bank deposits	2,802,897	(828,285)
Purchase of financial assets measured at fair value through profit or loss	(3,045,172)	(1,580,702)
Sale of financial assets measured at fair value through profit or loss	3,613,524	584,084
Purchase of financial assets measured at fair value through other comprehensive income	(1,418,777)	-
Purchase of financial asset measured at amortized cost	(1,780)	(1,475,914)
Loans for life insurance policies holders and others	8,133	34,036
Purchase of property and equipment and intangible assets	(109,094)	(153,716)
Sale of property and equipment	21,342	-
Net cash flows from (used in) investing activities	1,871,073	(3,420,497)
Financing activities		
Paid dividends	(960,000)	(960,000)
Net changes in cash and cash equivalents	(1,222,910)	(2,237,096)
Cash and cash equivalents, beginning of year	2,756,949	4,994,045
Cash and cash equivalents, end of year	1,534,039	2,756,949

Statement of Profit or Loss

for the Year Ended 31 December 2021

(In Jordanian Dinar)

	2021	2020
Revenues		
Gross written premiums	24,765,671	21,673,263
Less: Reinsurers' share	7,979,893	6,377,668
Net written premiums	16,785,778	15,295,595
Net changes in unearned premiums reserve	(714,505)	930,236
Net earned premiums	16,071,273	16,225,831
Commissions revenues	1,037,207	1,250,725
Insurance policies issuance fees	1,126,671	907,451
Interest income	953,389	1,227,076
Net gains (losses) from financial assets and investments	433,304	(241,860)
Investment revenues related to underwriting	7,950	3,775
Other revenues related to underwriting	302,912	313,085
Other revenues	22,717	16,108
Total Revenues	19,955,423	19,702,191
Claims, losses and expenses		
Paid claims	23,084,856	15,332,678
Matured and liquidated insurance policies	7,192	-
Less : Recoveries	2,813,219	2,160,863
Less : Reinsurers' share	6,351,919	803,594
Net paid claims	13,926,910	12,368,221
Net change in claims reserves	(411,130)	581,144
Policies acquisition cost	800,564	731,512
Excess of loss premiums	108,615	178,587
Allocated employees expenses	1,780,494	1,870,279
Allocated administrative expenses	946,076	841,734
Other expenses related to underwriting	423,678	401,540
Net Claims	17,575,207	16,973,017
Unallocated employees expenses	279,988	282,683
Depreciation and amortization	143,434	193,390
Unallocated administrative expenses	166,455	140,948
Provision for expected credit losses – accounts receivables	-	147,986
Provision for expected credit losses – reinsurers receivables	-	54,972
(Unneeded) provision for expected credit losses – bank deposits	218	(519)
Provision for expected credit losses – Financial assets measured at fair value through other comprehensive income	2,813	-
Unneeded provision for expected credit losses – financial assets measured at amortized cost	-	(49)
Unneeded provision for expected credit losses – loans for life insurance policies holders	(41)	(170)
(Unneeded) provision for expected credit losses – checks under collection	672	(2,889)
Other expenses	45,000	200,133
Total Expenses	638,539	1,016,485
Profit for the year before tax	1,741,677	1,712,689
Income and National Contribution tax expense	(426,801)	(516,548)
Profit for the year	1,314,876	1,196,141
Basic and diluted earnings per share	0.164	0.149

Statement of Comprehensive Income

for the Year Ended 31 December 2021

(In Jordanian Dinar)

	2021	2020
Profit for the year	1,314,876	1,196,141
Other comprehensive income:		
Changes in fair value of financial assets through other comprehensive income	(82,438)	-
Total comprehensive income for the year	1,232,438	1,196,141

As part of an audit in accordance with ISAs, we exercise professional judgment and maintain professional skepticism throughout the audit. We also:

- Identify and assess the risks of material misstatement of the financial statements, whether due to fraud or error, design and perform audit procedures responsive to those risks, and obtain audit evidence that is sufficient and appropriate to provide a basis for our opinion. The risk of not detecting a material misstatement resulting from fraud is higher than for one resulting from error, as fraud may involve collusion, forgery, intentional omissions, misrepresentations, or the override of internal control.
- Obtain an understanding of internal control relevant to the audit in order to design audit procedures that are appropriate in the circumstances, but not for the purpose of expressing an opinion on the effectiveness of the Company's internal control.
- Evaluate the appropriateness of accounting policies used and the reasonableness of accounting estimates and related disclosures made by management.
- Conclude on the appropriateness of management's use of the going concern basis of accounting and, based on the audit evidence obtained, whether a material uncertainty exists related to events or conditions that may cast significant doubt on the Company's ability to continue as a going concern. If we conclude that a material uncertainty exists, we are required to draw attention in our auditor's report to the related disclosures in the financial statements or, if such disclosures are inadequate, to modify our opinion. Our conclusions are based on the audit evidence obtained up to the date of our auditor's report. However, future events or conditions may cause the Company to cease to continue as a going concern.
- Evaluate the overall presentation, structure and content of the financial statements, including the disclosures, and whether the financial statements represent the underlying transactions and events in a manner that achieves fair presentation.
- We communicate with those charged with governance regarding, among other matters, the planned scope and timing of the audit and significant audit findings, including any significant deficiencies in internal control that we identify during our audit.
- We also provide those charged with governance with a statement that we have complied with relevant ethical requirements regarding independence, and to communicate with them all relationships and other matters that may reasonably be thought to bear on our independence, and where applicable, related safeguards.
- From the matters communicated with those charged with governance, we determine those matters that were of most significance in the audit of the financial statements of the current period and are therefore the key audit matters. We describe these matters in our auditor's report unless law or regulation precludes public disclosure about the matter or when, in extremely rare circumstances, we determine that a matter should not be communicated in our report because the adverse consequences of doing so would reasonably be expected to outweigh the public interest benefits of such communication.

Report on Other Legal and Regulatory Requirements

The Company maintains proper accounting records and the accompanying financial statements are in agreement therewith and with the financial data presented in the Board of Director's report, and we recommend the general assembly to approve it.

9 February 2022
Amman – Jordan



Arab Professionals
Ibrahim Hammoudeh
License No. (606)

Statement of Financial Position

as at 31 December 2021

(In Jordanian Dinar)

	2021	2020
Assets		
Bank deposits	14,423,607	17,927,344
Financial assets measured at fair value through profit or loss	1,965,215	2,156,468
Financial assets measured at fair value through other comprehensive income	1,333,526	-
Financial assets measured at amortized cost	4,924,627	4,922,847
Investment properties	951,899	952,431
Loans for life insurance policies holders and others	6,246	14,338
Total Investments	23,605,120	25,973,428
Cash on hand and at banks	603,659	1,125,947
Checks under collection	809,121	675,474
Accounts receivables – net	5,130,834	5,716,264
Reinsurers receivables – net	937,548	885,849
Deferred tax assets	1,104,898	1,133,765
Property and equipment – net	747,781	800,898
Intangible assets – net	133,685	122,775
Other assets	3,570,991	465,051
Total Assets	36,643,637	36,899,451
Liabilities and Equity		
Liabilities		
Unearned premium reserve – net	7,995,745	7,281,240
Outstanding claims reserve – net	9,241,573	9,652,703
Actuarial reserve – net	350,000	350,000
Total Technical Reserves	17,587,318	17,283,943
Accounts payables	1,992,941	1,755,021
Accrued expenses	72,354	23,610
Reinsurers payables	1,716,673	2,935,440
Other provisions	99,978	185,102
Income and National Contribution tax provision	210,570	170,299
Other liabilities	368,033	222,704
Total Liabilities	22,047,867	22,576,119
Equity		
Paid – in capital	8,000,000	8,000,000
Statutory reserve	2,089,651	2,089,651
Voluntary reserve	1,668,538	1,668,538
Cumulative change in fair value	(82,438)	-
Retained earnings	2,920,019	2,565,143
Total Equity	14,595,770	14,323,332
Total Liabilities and Equity	36,643,637	36,899,451

INDEPENDENT AUDITOR'S REPORT

To The Shareholders of
Jerusalem Insurance Company PLC
Public Shareholding Company
Amman – Jordan

Opinion

We have audited the financial statements of Jerusalem Insurance Company (PLC), which comprise the statement of financial position as at 31 December 2021, and the statement of profit or loss, statement of comprehensive income, statement of changes in equity and statement of cash flows for the year then ended, and notes to the financial statements, including a summary of significant accounting policies.

In our opinion, the accompanying financial statements present fairly, in all material respects, the financial position of the Company as at 31 December 2021, and its financial performance and its cash flows for the year then ended in accordance with International Financial Reporting Standards (IFRSs).

Basis for Opinion

We conducted our audit in accordance with International Standards on Auditing (ISAs). Our responsibilities under those standards are further described in the Auditor's Responsibilities for the Audit of the Financial Statements section of our report. We are independent of the Company in accordance with the International Ethics Standards Board for Accountants' Code of Ethics for Professional Accountants (IESBA Code) together with the ethical requirements that are relevant to our audit of the financial statements in the Hashemite Kingdom of Jordan, and we have fulfilled our other ethical responsibilities in accordance with these requirements and the IESBA Code. We believe that the audit evidence we have obtained is sufficient and appropriate to provide a basis for our opinion.

Key Audit Matters

Key audit matters are those matters that, in our professional judgment, were of most significance in our audit of the financial statements of the current year. These matters were addressed in the context of our audit of the financial statements as a whole, and in forming our opinion thereon, and we do not provide a separate opinion on these matters. We have determined the matters described below to be the key audit matters to be communicated in our report:

(1) Provision for Expected Credit Losses

Included in the accompanying financial statements at the end of the year 2021 financial assets totaling JOD (28,936,111), as the provision for expected credit loss of these financial assets are dependent on the management's estimates of different variables, the adequacy of the provision is considered a key audit matter. The audit procedures performed by us to address this key audit matter included inquiring from management about the methodology used in calculating the provision and assessing the reasonableness of estimates and assumptions used by the management in calculating the provision amount. We have also inquired about the management's collection procedures and the amounts collected post year end.

(2) Deferred Tax Assets

Included in the accompanying financial statements at the end of the year 2021 deferred tax assets totaling JOD (1,104,898). As the expected benefits of these assets is primarily dependent on the Company's ability to generate adequate future profits, and since forecasting future profits is based on the Company's assumptions and estimates, determining the future benefits of the deferred tax assets is considered a key audit matter. The audit procedures performed by us to address this key audit matter included discussing the recoverability of the deferred tax assets with the Company's tax advisors and testing of the Company's budgeting procedures upon which the forecasts are based. We have also considered the appropriateness of its calculation and disclosure in the financial statements.

(3) Provision for Outstanding Claims and Actuarial Reserve

Included in the accompanying financial statements at the end of the year 2021 provision for outstanding claims totaling JOD (9,241,573) and actuarial reserve totaling JOD (350,000). As the calculation of these provisions is dependent on several assumptions and estimates, the assessment of its adequacy is considered a key audit matter. The audit procedures performed by us to address this key audit matter included challenging the appropriateness of the estimates and assumptions used by management to determine these provisions. Our challenge was based on the assessment of the historical accuracy of the Company's estimates on previous periods, identification and analysis of changes in assumptions from prior periods and an assessment of the consistency of assumptions. We have also obtained formal confirmation from the Company's external Actuary regarding the adequacy of these provisions.

Other Information

Management is responsible for the other information. The other information comprises the information included in the annual report, but does not include the financial statements and our auditor's report thereon. Our opinion on the financial statements does not cover the other information and we do not express any form of assurance conclusion thereon.

In connection with our audit of the financial statements, our responsibility is to read the other information and, in doing so, consider whether the other information is materially inconsistent with the financial statements or our knowledge obtained in the audit or otherwise appears to be materially misstated. If, based on the work we have performed, we conclude that there is a material misstatement of this other information, we are required to report that fact. We have nothing to report in this regard.

Responsibilities of Management for the Financial Statements

Management is responsible for the preparation and fair presentation of the financial statements in accordance with IFRSs, and for such internal control as management determines is necessary to enable the preparation of financial statements that are free from material misstatement, whether due to fraud or error.

In preparing the financial statements, management is responsible for assessing the Company's ability to continue as a going concern, disclosing, as applicable, matters related to going concern and using the going concern basis of accounting unless management either intends to liquidate the Company or to cease operations, or has no realistic alternative but to do so.

Auditor's Responsibilities for the Audit of the Financial Statements

Our objectives are to obtain reasonable assurance about whether the financial statements as a whole are free from material misstatement, whether due to fraud or error, and to issue an auditor's report that includes our opinion. Reasonable assurance is a high level of assurance, but is not a guarantee that an audit conducted in accordance with ISAs will always detect a material misstatement when it exists. Misstatements can arise from fraud or error and are considered material if, individually or in the aggregate, they could reasonably be expected to influence the economic decisions of users taken on the basis of these financial statements.



**Jerusalem Insurance Company
Public Shareholding Company
Financial Statements
31 December 2021**



Our Slogan...

Over the past four and a half decades, we have worked day in and day out to position ourselves at the helm of our industry.

And while we are proud of our heritage, we are excited about the future and what it holds.

For us, the future starts today, with a promise that is continuously renewed to keep you at the heart of everything that we do.

Because what drives us is what matters to you. Whereas what matters to us, is that we are with you, any-time, anywhere.

