



شركة مصانع الزيوت النباتية الأردنية
(مساهمة عامة محدودة)
تأسست عام 1953



تقرير مجلس الإدارة السنوي الخامس والعشرون
والقوائم المالية وتقرير مدققي الحسابات المستقلين
عن السنة المالية 2022

2022



حَضْرَةُ صَاحِبِ الْجَلَالَةِ الْهَاشِمِيَّةِ
الْمَلِكِ عَبْدِ اللَّهِ الثَّانِي، ابْنِ الْحُسَيْنِ، الْمَعْظَمِ، حَفِظَهُ اللَّهُ



صَاحِبُ السُّهُو الْمَلِكِي
الْأَمِيرُ الْحُسَيْنُ بْنُ عَبْدِ اللَّهِ الثَّانِي وَوَلِيِّ الْعَهْدِ الْمَعْظُمِ

مجلس إدارة الشركة

رئيس مجلس الإدارة	:	شركة المسيرة للإستثمار
		ويمثلها السيد نقولا أمين نقولا شنودي
نائب رئيس مجلس الإدارة	:	شركة المستقبل للاستثمارات العامة
		ويمثلها المهندس "أحمد سامي" وهيب رشيد البيطار

اعضاء مجلس الإدارة

شركة استرا للإستثمار	:	ويمثلها المهندس محمد مظهر حسن عناب
شركة الحاج طاهر المصري	:	ويمثلها السيد أحمد محمد احمد التيجاني
عضو مجلس الإدارة	:	السيد نزار تيسير محمد شوكة
عضو مجلس الإدارة	:	المهندس حيدر فؤاد كاظم الزبيدي
عضو مجلس الإدارة	:	المهندس أحمد عدنان أحمد السلاخ

المدير العام للشركة	:	السيد فهمي زياد فهمي صيفي
مدققو الحسابات	:	السادة شركة إرنست ويونغ
المستشار القانوني	:	الاستاذ محمد عبد السلام خميس فودة

الفهرس

البيان	الصفحة
كلمة رئيس مجلس الإدارة	6
ملخص تقرير مجلس الإدارة	7
تعليمات الإفصاح	8
تقرير الحوكمة	20
تقرير مدققي الحسابات المستقلين	25
قائمة المركز المالي كما في 31 كانون أول 2022	30
قائمة الارباح والخسائر للسنة المنتهية في 31 كانون أول 2022	31
قائمة الدخل الشامل للسنة المنتهية في 31 كانون أول 2022	32
قائمة التغيرات في حقوق الملكية للسنة المنتهية في 31 كانون أول 2022	33
قائمة التدفقات النقدية للسنة المنتهية في 31 كانون أول 2022	34
إيضاحات حول القوائم المالية	35

**تقرير مجلس إدارة الشركة رقم (25)
لشركة مصانع الزيوت النباتية الأردنية م.ع.م.
عن السنة المالية المنتهية في 2022/12/31**

حضرات السادة المساهمين / اعضاء الهيئة العامة للشركة الكرام ،،،

بالأصالة عن نفسي ونيابة عن زملائي اعضاء مجلس الادارة والمدير العام وكافة موظفي الشركة ارحب بكم في اجتماع الهيئة العامة السنوي العادي لشركة مصانع الزيوت النباتية الاردنية م.ع.م. واقدم لحضرتكم التقرير السنوي الخامس والعشرون والذي يتضمن ملخصاً عن اعمال الشركة وانجازاتها وحساباتها الختامية بما في ذلك قائمة المركز المالي وقائمة الدخل الشامل عن السنة المالية المنتهية في 2022/12/31. بالإضافة الى بيانات الافصاح التي تلبي جميع متطلبات الشفافية وقواعد الحوكمة عملاً بأحكام المادتين (169 و 171) من قانون الشركات المعدل رقم 22 لسنة 1997 والخطة المستقبلية.

السادة المساهمين الكرام ،،،
كان هذا العام اختباراً للشركة لمدى ثباتها في مواجهة التحديات وقوتها في تحقيق انجازات تزيد من النتائج الايجابية المتحققة لمساهميننا من جهة واستمرار تحقيق الأمن الغذائي الوطني من جهة أخرى. وأما بالنسبة للإنجازات خلال العام 2022 فلقد قامت ادارة الشركة بتطبيق خطتها الاستراتيجية التوسعية وذلك بإضافة خطوط إنتاج جديدة وعلى أثرها اطلاق منتج جديد (الغزال شورتنغ) وطرح تعبئة جديدة من السمن النباتي في أكياس خاصة سعة 350 غم وبنكهات مختلفة وقامت الشركة أيضاً بتحديث خطوط الانتاج الموجودة لديها وأنهت أعمال الصيانة والدهان للمصنع والمستودعات وقد قامت بتوسعة لصالة الانتاج لوضع خطوط الانتاج الجديدة داخلها.

وتمكننت الشركة من الحصول بنجاح على شهادتي سلامة الغذاء الدولية (Food Safety System Certification (FSSC 22000 المعتمدة من قبل شركة LSQA Middle East والتي تمثل أعلى معايير أنظمة سلامة الغذاء المعتمدة في العالم وشهادة نظام إدارة السلامة الغذائية الايزو (International Organization for Standardization (ISO 22000 : 2018 واستمرت الشركة بدورها بتجديد شهادتي الجودة العالمية الايزو (ISO 9001:2015) وشهادة نظام تحليل المخاطر ونقاط التحكم الحرجة (HACCP Codex Alimentarius) من شركة لويذر العالمية.

وبالنسبة للتحديات التي نتجت بسبب آثار الحرب الروسية الأوكرانية وبقياء آثار جائحة كورونا اضافة الى الازعاج الاقتصادية السائدة والتي تمثلت بارتفاع أسعار المواد الأولية كأسعار الزيوت الخام واسعار مواد التعبئة والتغليف وأسعار الشحن البحري لحاويات الزيوت الواسلة الى ميناء العقبة وعدم تمكن شركات الملاحة من حجز الحاويات المطلوبة لتحميل البضائع الأمر الذي أدى الى ارباك عملية تسليم البضائع في وقتها بالإضافة الى دخول منتجات منافسة بأسعار منخفضة من خارج المملكة.
ولكن بعد مرور الشركة بهذه الظروف لم تقف حائلاً أمامنا للوصول الى تحقيق المزيد من الأرباح ما من شأنها أن تعود بمزيد من العوائد لمساهميننا الكرام حيث تسعى الشركة ممثلة بمجلس إدارتها الكريم وطاقتها كافة لتحقيق أفضل النتائج المستقبلية "بإذن الله".

السادة المساهمين الكرام ،،،
على الرغم مما تم ذكره بإيجاز بخصوص المتغيرات خلال عام 2022 فقد حققت الشركة ارباح صافية قبل الضريبة بلغت 1,103,593 دينار (مليون ومائة وثلاثة آلاف وخمسمائة وثلاثة وتسعون دينار اردني). وبناءً عليه فإننا نقترح توزيع ارباح على المساهمين بنسبة 25%.
كما نعدكم باستمرار بذل الجهود خلال العام 2023 والأعوام اللاحقة بما يؤدي الى استمرار نمو الشركة بالرغم من الظروف السائدة.

وفي الختام فاني اتقدم بخالص الشكر والتقدير لزملائي نائب وأعضاء مجلس الادارة لما قدموه من دعم مستمر وثقة راسخة بإدارة شركة مصانع الزيوت النباتية الأردنية م.ع.م. كما أسجل عميق امتناني لفريق الادارة التنفيذية الذين حرصوا على التمسك بقيم الشركة في مواجهة ظروف السوق غير المسبوقه وواصلوا تقديم أعلى مستويات الجودة للمعلاء ورفع القيمة المتحققة للسادة المساهمين.

والسلام عليكم ورحمة الله تعالى وبركاته


نقولا أمين شنودي
رئيس مجلس الادارة

ملخص تقرير مجلس الإدارة

أولاً : الإنتاج

بلغت كمية الانتاج لعام 2022 (3654) طن تقريباً من السمينة مقارنة مع (3913) طن سمينة انتجت عام 2021 وتم اطلاق منتج جديد (الغزال شورتنغ) وطرح تعبنة جديدة من السمن النباتي في أكياس خاصة سعة 350 غم وبنكهات مختلفة ولا زالت الشركة مستمرة بقرار تجميد انتاج الزيوت لظروف السوق الحالية.

ثانياً: المبيعات

بلغت كمية المبيعات لعام 2022 (3612) طن تقريباً من السمينة ومعظمها للسوق المحلي مقارنة مع بيع كمية (3760) طن تقريباً من السمينة عام 2021. بلغت قيمة صافي المبيعات للشركة لعام 2022 (7,694,562) بالدينار أردني مقارنة بمبلغ (6,072,635) دينار أردني للعام 2021 للسوق المحلي والتصدير.

ثالثاً : شهادات الجودة والانظمة

تمكنت الشركة من الحصول بنجاح على شهادتي سلامة الغذاء الدولية (Food Safety System Certification (FSSC 22000 المعتمدة من قبل شركة LSQA Middle East والتي تمثل أعلى معايير أنظمة سلامة الغذاء المعتمدة في العالم وشهادة نظام إدارة السلامة الغذائية الايزو (ISO 22000 : 2018) International Organization for Standardization واستمرت الشركة بدورها بتجديد شهادتي الجودة العالمية الايزو (ISO 9001:2015) وشهادة نظام تحليل المخاطر ونقاط التحكم الحرجة (HACCP Codex Alimentarius) من شركة لويذر العالمية. كما تم تجديد رقم تسجيل الشركة لدى ادارة الغذاء والدواء الأمريكية لغايات التصدير.

رابعاً : الأمور المالية

البيان	2022 / بالدينار	2021 / بالدينار
المبيعات	7,694,562	6,072,635
تكلفة المبيعات	5,877,756	4,186,654
نسبة التكلفة / المبيعات	76,3 %	68,9 %
اجمالي الربح	1,816,806	1,885,981
الربح من العمليات	961,008	972,268
صافي الربح قبل الضريبة	1,103,593	1,091,458
صافي الذمم المدينة	1,124,357	945,260

من الملاحظ استمرار الشركة في المحافظة على التقدم .

خامساً : توصيات مجلس الادارة

1. الموافقة على التقرير السنوي والقوائم المالية المقدمة لحضراتكم.
2. الموافقة على توزيع ما نسبته 25% ارباح على المساهمين.
3. الموافقة على ابراء ذمة مجلس ادارة الشركة حسب القانون.

نقولا أمين شنودي
رئيس مجلس الادارة



تعليمات الإفصاح

1) أنشطة الشركة

أ. شركة مساهمة عامة تأسست عام 1953م في مدينة نابلس كأول شركة عربية لإنتاج السمونة والزيوت النباتية. وتم إنشاء مصنع عمان عام 1993 في حرم مدينة الملك عبدالله الثاني الصناعية . وفي عام 1998م تم فصل مصنع نابلس عن مصنع عمان وأصبح كل منهما شركة مستقلة عن الأخرى برأس مال (3) ملايين دينار أردني لكل منهما. وفي عام 2008م تم زيادة رأس مال الشركة ليصبح (4) ملايين دينار أردني ، وتم استكمال دفع زيادة رأس المال خلال عام 2010م . ويقوم المصنع بانتاج وتصدير الزيوت النباتية والسمونة النباتية الغزال والغزالين بالإضافة الى صنف جديد (الغزال شورتنغ).

ب. تقع الشركة بكافة اداراتها ومرافقها داخل حرم مدينة الملك عبدالله الثاني الصناعية في سحاب .

ج. بلغ عدد موظفي الشركة في نهاية عام 2022 (61) عامل وموظف من كافة التخصصات الادارية و المالية والتسويقية.

ت. لا يوجد للشركة أية فروع داخل المملكة أو خارجها.

د. بلغ حجم الاستثمار للشركة حوالي (8,389) ثمانية ملايين وثلاثمائة وتسعة وثمانون ألف دينار أردني.

2) الشركات التابعة

لا يوجد شركات تابعة للشركة.

3) أعضاء مجلس الادارة والادارة التنفيذية

أ) بيان اسماء اعضاء مجلس الادارة وهم السادة :-

الرقم	اسم العضو	المنصب	اسم ممثل العضو الاعتباري
1	شركة المسيرة للاستثمار	رئيس مجلس الادارة	السيد نقولا امين شنودي
2	شركة المستقبل للاستثمارات العامة	نائب رئيس المجلس	م. احمد سامي وهيب البيطار
3	شركة استرا للاستثمار	عضو المجلس	م. محمد مظهر غناب
4	شركة الحاج طاهر المصري	عضو المجلس	السيد احمد محمد التيجاني
5	السيد نزار تيسير شوكة	عضو المجلس	-
6	م. حيدر فؤاد الزبيدي	عضو المجلس	-
7	م. احمد عدنان السلاخ	عضو المجلس	-

-اللجان الحالية التي يشكلها مجلس الادارة ولم يطرأ اية تعديلات عليها خلال العام 2022:-

الرقم	اللجنة	الرئيس	عضو	عضو
1	التدقيق	نزار شوكة	نقولا شنودي	أحمد السلاخ
2	ادارة المخاطر والائتمان	نزار شوكة	احمد التيجاني	نقولا شنودي
3	الترشيدات والمكافآت	حيدر الزبيدي	"احمد سامي" البيطار	احمد السلاخ
4	الحوكمة	حيدر الزبيدي	احمد التيجاني	نزار شوكة
5	الاستثمار والتطوير	أحمد السلاخ	محمد غناب	"احمد سامي" البيطار



3) نبذة تعريفية عن مجلس إدارة الشركة :

الاسم الكامل	: السيد نقولا أمين شنودي
المنصب	: رئيس مجلس الإدارة / ممثل شركة المسيرة للاستثمار
تاريخ العضوية	: عضوية الشخص الاعتباري 1998/10/28 عضوية الممثل 1998/10/28
تاريخ الميلاد	: 1945/1/1
المؤهلات العلمية	: دبلوم محاسبة وتدقيق / لندن وكانت الدراسة اثناء العمل / 1976
الخبرات العملية	: مدير مالي في مجموعة شركات أسترا 1978 – حتى الآن وشريك في مؤسسة شنودي للتجارة العامة
العضويات	: شركة حويط وفاشة (محاسبون قانونيين) رئيس مجموعة تدقيق 1976-1968 شاعر وشركاه (محاسبون قانونيين) مدقق رئيسي (1978-1976) عضو هيئة مديرين عدة شركات ذات مسؤولية محدودة ومنها :- الشركة المتميزة لقطع الغيار / الشركة التقنية لتجارة المركبات شركة الجنوب الزراعية / شركة رم الزراعية شركة المشرق للصناعات المعدنية / الشركة الصناعية للبلاستيك الزراعي شركة الاتحاد للصناعات المعدنية والهندسية



الاسم الكامل	: المهندس " احمد سامي " وهيب رشيد البيطار
المنصب	: نائب رئيس مجلس الإدارة / ممثل شركة المستقبل للاستثمارات العامة
تاريخ العضوية	: عضوية الشخص الاعتباري 1998/10/28 عضوية الممثل 2007/1/29
تاريخ الميلاد	: 1952/9/14
المؤهلات العلمية	: ماجستير هندسة كيمائية ، الجامعة الأردنية 1990 بكالوريوس هندسة كيمائية ، يوغوسلافيا 1976
الخبرات العملية	: الشركة الصناعية للبلاستيك الزراعي / مدير عام 1992 – حتى الآن الشركة الصناعية للبلاستيك الزراعي / مدير انتاج 1986 - 1992 الشركة المتحدة للتخطيط والهندسة / 1986-1983 الشركة الاردنية لصناعة الثقاب / مدير مصنع 1983-1977
العضويات	: لا يوجد



الاسم الكامل	: المهندس محمد مظهر حسن عتاب
المنصب	: عضو مجلس الإدارة / ممثل شركة أسترا للاستثمار
تاريخ العضوية	: عضوية الشخص الاعتباري 2001/8/1 عضوية الممثل 2001/8/1
تاريخ الميلاد	: 1958/3/11
المؤهلات العلمية	: ماجستير هندسة مدنية / أوكرانيا 1982
الخبرات العملية	: شركة مظهر عتاب وشركاهم مدير عام 1992- حتى الآن شركة مظهر عتاب وشركاهم مهندس انتاج وتركيبات 1986- 1992 سلح الهندسة الملكي مهندس اشراف 1986-1984 القطاع الخاص مهندس انشاءات 1984-1982
العضويات	: عضو مجلس ادارة شركة التأمين الأردنية عضو مجلس ادارة الشركة الأردنية للاستثمارات المتخصصة عضو هيئة ادارية - الجمعية الثقافية العربية/ مدرسة الرائد العربي عضو مجلس ادارة المتخصصة للاستثمار والتطوير العقاري



الاسم الكامل : السيد احمد محمد احمد التيجاني
المنصب : عضو مجلس الادارة / ممثل شركة الحاج طاهر المصري
تاريخ العضوية : عضوية الشخص الاعتباري 1998/10/28
عضوية الممثل 2006/4/10
تاريخ الميلاد : 1962/8/4
المؤهلات العلمية : بكالوريوس ادارة اعمال وعمليات عام 1985 من الولايات المتحدة الامريكية
الخبرات العملية : الشركة الوطنية لإدارة التأمينات الصحية الرئيس التنفيذي 2005/3 حتى الآن
الشركة العربية للتتقيط مدير عام 2003/4 - 2004/12
شركة كوكا كولا الدولية مدير منتدب للصفة الغربية وغزة 2000/7 - 2002/9
شركة العقبة لصناعة وتكرير الزيوت النباتية مدير عام 1992 - 2000
مؤسسة المدار للتسويق الدولي / الاردن اعمال حرة 1990 - 1992
تطبيقات مفاهيم الكمبيوتر اعمال حرة 1988 - 1990
شركة فروستال الالمانية مساعد المدير العام للمكتب الاقليمي 1987 - 1988
عضو هيئة مديرين الشركة الوطنية لإدارة التأمينات الصحية نات هيلث :
عضو هيئة مديرين في مؤسسة المدار للتسويق الدولي



الاسم الكامل : السيد نزار تيسير صالح شوكرة
المنصب : عضو مجلس ادارة
تاريخ العضوية : عضو مستقل بتاريخ 2018/1/16
عضوية ممثل بنك القاهرة عمان من تاريخ 2010/3/27 حتى تاريخ 2018/1/15
تاريخ الميلاد : 1972/08/11
المؤهلات العلمية : بكالوريوس محاسبة وادارة اعمال 1992 الجامعة الأردنية
الخبرات العملية : محلل مالي معتمد CFA - محاسب قانوني معتمد JCPA، CPA
مجموعة المركز العربي للدراسات الهندسية المدير المالي التنفيذي
للمجموعة من 2021/10 وحتى الآن
مجموعة سما للاستثمارات الغذائية والصناعية / المدير المالي التنفيذي للمجموعة من 2019/7
الى 2021/9
بنك القاهرة عمان نائب المدير العام للخدمات والمنتجات المصرفية 2004/10 - 2019/5
بنك القاهرة عمان رئيس الدائرة المالية 2004/04 - 2014/10،
ورئيس ادارة المخاطر 2010/02 - 2012/12
شركة ارنست ويونغ مدير تدقيق 2003/10 - 2004/04
شركة ارثر اندرسن مدير تدقيق 1992/10 - 2002/10
العضويات : لا يوجد



الاسم الكامل : المهندس حيدر فؤاد كاظم الزبيدي
المنصب : عضو مجلس ادارة
تاريخ العضوية : عضو مستقل بتاريخ 2018/1/16
عضوية ممثل التموين والتجارة العربية
من تاريخ 2015/04/22 حتى تاريخ 2018/1/15
تاريخ الميلاد : 1977/6/7
المؤهلات العلمية : ماجستير في الهندسة الكيميائية / جامعة مكغيل - كندا 2001
بكالوريوس هندسة (مع مرتبة الشرف) في الهندسة الكيميائية
جامعة سري/ غلدفورد/ بريطانيا 1999
الخبرات العملية : المدير العام شركة دار الغذاء من تاريخ 2013/07 - حتى الان
مدير فني مجموعة الرياض الصناعية الاردن من تاريخ 2002/01 - 2013/06
العضويات : عضو في الجمعية الكندية للهندسة الكيميائية



الاسم الكامل : المهندس أحمد عدنان أحمد السلاخ
المنصب : عضو مجلس إدارة
تاريخ العضوية : عضو مستقل من تاريخ 2018/3/6
تاريخ الميلاد : 1968/5/11
المؤهلات العلمية : بكالوريوس هندسة ميكانيكية – الجامعة الأردنية – 1991
الخبرات العملية : رئيس تنفيذي - شركة النبيل للصناعات الغذائية (2016-الآن)
رئيس تنفيذي- مجموعة كادبي الاستثمارية –
مركز الملك عبدالله الثاني للتصميم و التطوير (2011-2016).
رئيس تنفيذي- شركة الشرق الأوسط للكابلات المتخصصة (2005 – 2011)
نائب رئيس تنفيذي- شركة الشرق الأوسط للكابلات المتخصصة (2004 – 2005)
نائب مدير عام – شركة فاين لصناعة الورق الصحي (1996-2004)
مهندس ميكانيكي – في عدة شركات (1994-1996)
عضو لجنة الاستثمار- شركة الصندوق الأردني للريادة سابقا
عضو مجلس إدارة- شركة فينيكس العربية القابضة سابقا
العضويات : عضو في نقابة المهندسين الاردنيين

3/ج-اسماء ورتب أشخاص الادارة العليا ذوي السلطة التنفيذية:-

الرقم	الاسم	المنصب
1	فهمي زياد صيفي	المدير العام للشركة
2	بلال امين الحجي	مدير الانتاج
3	محمد عبدالله مؤمنه	المراقب المالي - نائب المدير العام للامور المالية
4	حمزة داوود الرفاعي	مدير الشؤون الإدارية والموارد البشرية من تاريخ 2022/11/5
5	غسان احمد الاحمد	مدير المبيعات والتسويق
6	زيد ابراهيم الكيلاني	مدير المستودعات
7	محمد عبد السلام فودة	المستشار القانوني – أمين سر مجلس الادارة
8	دار الحمد – خلدون شكري	المدقق الداخلي

3/د) نبذة تعريفية عن اسماء ورتب اشخاص الادارة التنفيذية العليا :-



الاسم الكامل	:	السيد فهمي زياد فهمي صيفي
المنصب	:	المدير العام للشركة
تاريخ التعيين	:	2021/9/5
تاريخ الميلاد	:	1975/9/8
المؤهلات العلمية	:	ماجستير إدارة أعمال جامعة دالاس – الولايات المتحدة 2004 بكالوريوس ادارة عامة الجامعة الامريكية في بيروت - لبنان 1998
الخبرات العملية	:	نائب المدير العام للامور الادارية والفنية والتجارية في شركة مصانع الزيوت النباتية الأردنية 2021/6/1 – 2021/9/4 عمل خاص 2019/3 – 2021/5 مدير تطوير أعمال أول شركة العبدلي للاستثمار والتطوير 2018-2019 مدير التسويق والمبيعات شركة العبدلي للاستثمار والتطوير 2007-2018 معاون اكتتاب الشركة العالمية للتأمينات العامة 2005-2007 تنفيذي تسويق مجموعة نقل 2000-2001 تنفيذي في الدائرة الخارجية للبنك العربي 1998-2000
العضويات	:	لا يوجد

الاسم	:	المهندس بلال امين يوسف "درويش الحجي"
المنصب	:	مدير الانتاج
تاريخ التعيين	:	1996/1/1
تاريخ الميلاد	:	1954/11/30
المؤهلات العلمية	:	بكالوريوس زراعة تخصص صناعات غذائية جامعة عين شمس / مصر 1980
الخبرات العملية	:	الشركة الاردنية لتسويق وتصنيع المنتجات الزراعية 1985/4 – 1995/5 سلطة وادي الاردن 1982/10 - 1985/4 شركة مصانع الزيوت النباتية / نابلس 1980/8 – 1982/10 عضو نقابة المهندسين الزراعيين الاردنية
العضويات	:	

الاسم	:	السيد محمد عبدالله محمد مؤمنه
المنصب	:	نائب المدير العام للامور المالية من تاريخ 2021/6/1 بالاضافة الى وظيفته مراقب مالي
تاريخ التعيين	:	2011/2/1
تاريخ الميلاد	:	1962/3/14
المؤهلات العلمية	:	بكالوريوس اقتصاد وعلوم ادارية تخصص محاسبة الجامعة الأردنية/ 1984
الخبرات العملية	:	محاسب قانوني اردني JCPA 2005 مكتب خاص لتدقيق الحسابات 2007 - 2011 مجموعة شاهين للأعمال والاستثمار 1993 – 2007 شركة الانماء التجاري والزراعي 1987 – 1993
العضويات	:	عضو جمعية المحاسبين القانونيين الاردنيين

الاسم	:	السيد حمزة داود عبد الرفاعي
المنصب الحالي	:	مدير الشؤون الإدارية والموارد البشرية
تاريخ التعيين	:	2022/11/5
تاريخ الميلاد	:	1981/04/7
المؤهلات العلمية	:	بكالوريوس نظم معلومات إدارية – جامعة البلقاء التطبيقية 2008
الخبرات العملية	:	مدير الموارد البشرية - حلونجي 2021-2022 مدير الموارد البشرية والشؤون الإدارية – الشركة العالمية للدهانات 2016-2021 مسؤول الموارد البشرية - شركة سنيورة للصناعات الغذائية 2012-2016 مساعد مدير شؤون الموظفين – مجموعة شعبان 2008-2012
العضويات	:	لا يوجد

الاسم : غسان احمد نمر الاحمد
المنصب الحالي : مدير المبيعات والتسويق
تاريخ التعيين : 2019/11/16
تاريخ الميلاد : 1960/9/26
المؤهلات العلمية : بكالوريوس علوم ، ادارة اعمال / جامعة شارلستون - الولايات المتحدة الامريكية - 1991
الخبرات العملية : مدير مبيعات - مجموعة السريع (السعودية) 2018-2017
مدير اقليمي - شركة نيوبوي (السعودية) 2016-2014
مدير مبيعات - العربيه الحديثه للتوزيع 2014-2012 مدير مبيعات- شركة البتراء للتجاره والاستثمار 2012-2008
مدير المبيعات والتسويق - أوكي للتنظيفات والخدمات التجاريه - الولايات المتحدة الامريكه 1999-1997
العضويات : لا يوجد

الاسم : السيد زيد ابراهيم صالح زيد الكيلاني
المنصب الحالي : مدير المستودعات
تاريخ التعيين : 2014/7/1
تاريخ الميلاد : 1959/06/15
المؤهلات العلمية : دبلوم صناعة / ميكانيك
الخبرات العملية : رئيس قسم المستودعات / شركة مصانع الزيوت النباتية من 1993/11 حتى 2014/6
الشركة الأردنية لتسويق وتصنيع المنتجات الزراعية 1993-1986
سلطة وادي الاردن 1985-1983
العضويات : لا يوجد

الاسم : الاستاذ محمد عبد السلام خميس فوده
المنصب الحالي : المستشار القانوني - امين سر مجلس الادارة
تاريخ التعيين : 2018/09/01
تاريخ الميلاد : 1985/03/21
المؤهلات العلمية : بكالوريوس قانون - جامعة آل البيت 2007
الخبرات العملية : مكتب المحامي عدنان كنعان للمحاماة 2018-2014
مؤسسة علي تونسي للمقاولات 2013-2012
مكتب المحامي عدنان كنعان للمحاماة 2011-2008
العضويات : عضو في نقابة المحامين الاردنيين

-يقوم السيد خلدون شكري - دار الحمد للتدقيق يشغل وظيفة المدقق الداخلي للشركة من تاريخ 2012/11/1 حاصل على بكالوريوس اقتصاد وعلوم ادارية من الجامعة الاردنية.

-يقوم السيد باسم سلمان رامز كوكش بمهام ضابط ارتباط المساهمين في الشركة ويشغل منصب رئيس قسم نظم المعلومات والمساهمين.

(4أ،ب،ج) بيان باسماء مساهمي الشركة الذين يملكون 5% فأكثر من أسهم الشركة كما هي في نهاية عامي 2021، 2022:

2021		2022		اسم المساهم
نسبة المساهمة	عدد الاسهم	نسبة المساهمة	عدد الاسهم	
37.52%	1500850	37.52%	1500850	الشركة العربية للتموين والتجارة
17%	679863	17%	679863	السادة شركة فلسطين للتنمية والاستثمار/ باديكو
10.9%	436023	10.9%	436023	السيد صبيح طاهر درويش المصري
5%	200000	5%	200000	السادة الهيئة العامة للتأمين والمعاشات

-ويبلغ عدد مساهمي الشركة 980 مساهم حتى 2022/12/31 ويبلغ عدد الأسهم المكتتب بها والمدفوعة بالكامل أربعة ملايين سهم.

(5) الوضع التنافسي للشركة ضمن قطاع نشاطها خلال العام 2022 :-

أحسب القوانين السارية المفعول بناءً على اتفاقيات التجارة الحرة فإن التجار يستوردون زيوت معبأة وسمنة من الدول المجاورة وبكلفة اقل، وبالتالي اصبح مجال المنافسة شديدة جداً مما أثر على حجم المبيعات للمصانع المحلية.
ب-اسواق الشركة الرئيسية المحلية هي تجار الجملة ، اما خارجياً أمريكا والخليج العربي.
ج-حصة الشركة في السوق المحلي تمثل 50% تقريباً من السمنة.
د-حصة الشركة من الاسواق الخارجية تمثل 10% تقريباً من مبيعات السمنة.
-إن وضع الشركة التنافسي (بالرغم مما ذكر في اعلاه) فإن جودة صناعتنا وشهرتنا كفيلة بالمحافظة على الاستمرارية.

(6) درجة الاعتماد على موردين محددين و/أو عملاء رئيسيين (محلياً وخارجياً) خلال العام 2022 :-

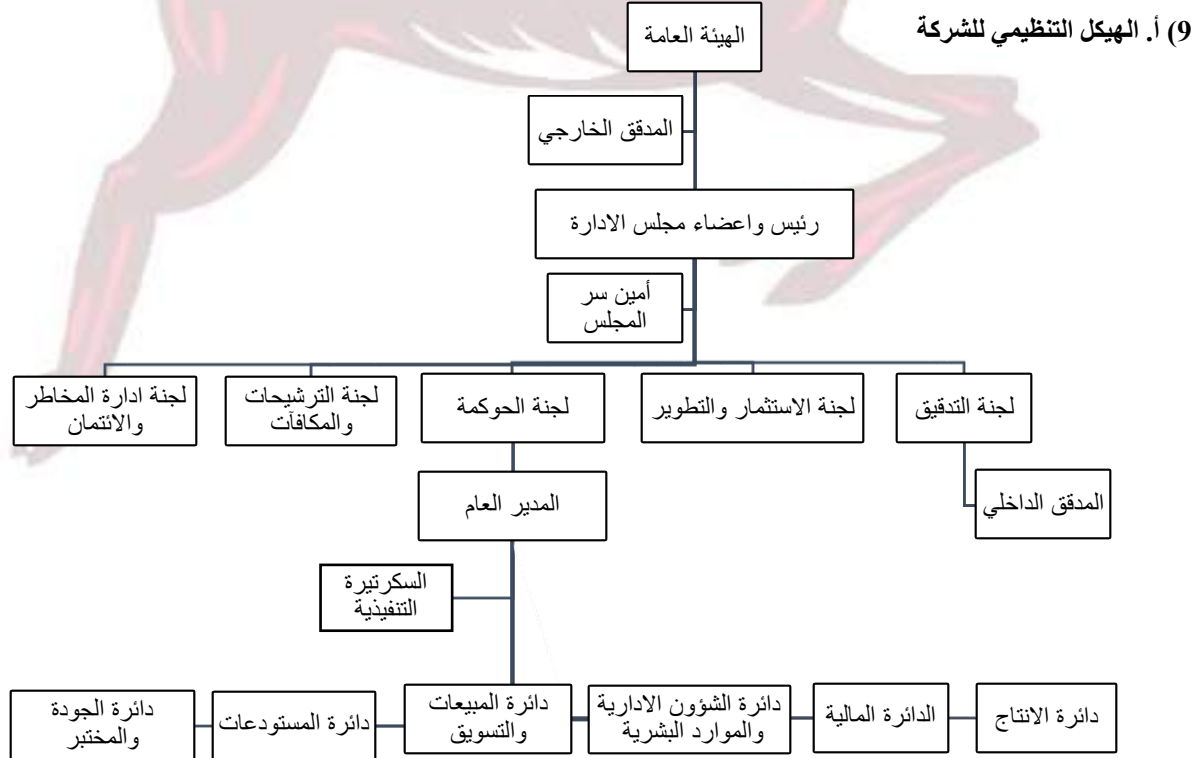
الموردين / مشتريات:	
1-	MOI International Co %40
2-	NATURZ Group %21
3-	Southern Edible Oil Industries Co % 11
4-	الشركة الاردنية لصناعة وطباعة الصفيح % 4
5-	شركة صناعة التعليب الأردنية %4
العملاء / مبيعات :	
1-	شركة محمد سالم الطالب وشركاه / موزع %49
2-	شركة حلويات حبيبة %5
3-	المؤسسات المدنية / العسكرية %5
4-	شركة الميان للمواد التموينية %4
5-	حلويات النجمة %3

(7) أ- لا يوجد حالياً أية اتفاقية امتياز او حماية حكومية تتمتع بها الشركة او اي من منتجاتها بموجب القوانين والانظمة.

ب- لا يوجد اية براءات اختراع او حقوق امتياز حصلت عليها الشركة.

(8) أ. لا يوجد اي قرارات صادرة عن الحكومة او المنظمات الدولية او غيرها لها اثر مادي على الشركة او منتجاتها او قدرتها التنافسية .

ب-تمكنت الشركة من الحصول بنجاح على شهادتي سلامة الغذاء الدولية Food Safety System Certification FSSC22000 المعتمدة من قبل شركة LSQA Middle East والتي تمثل أعلى معايير أنظمة سلامة الغذاء المعتمدة في العالم وشهادة الجودة العالمية الايزو International Organization for Standardization - ISO 22000 : 2018 واستمرت الشركة بدورها بتجديد شهادتي الجودة العالمية الايزو (ISO 9001:2015) وتحليل المخاطر الهسب (HACCP Codex Alimentarius) من شركة لويذر العالمية.



9-ب) بلغ عدد موظفي الشركة حتى 2022/12/31 (61) موظفًا وعاملاً ، فيما بلغ عدد موظفي الشركة حتى 2021/12/31 (57) موظفًا وعاملاً.

9-ج) فئات مؤهلات موظفي الشركة خلال العام 2022:-

عدد الموظفين	المؤهل العلمي
2	شهادة الماجستير
10	الشهادة الجامعية الاولى
13	شهادة الدبلوم المتوسط
2	شهادة التلمذة المهنية
9	شهادة الدراسة الثانوية العامة
25	اقل من الثانوية العامة
61	المجموع

9-د) البرامج التدريبية لموظفي الشركة خلال العام 2022:

عدد الموظفين	اسم الدورة
1	ضريبة الدخل والمبيعات والتشريعات الاردنية
7	FSSC22000 + Internal Audit
9	صحة وسلامة الغذاء وتعليمات الهسب
2	السلامة والصحة المهنية في قطاع المنتجات الغذائية
1	جودة وسلامة الغذاء
9	الإخلاء والإطفاء

10) المخاطر التي تعرضت لها الشركة خلال العام 2022 :

- يوجد من وجهة نظر مجلس الادارة بعض المخاطر قد تتعرض لها الشركة خلال السنة الحالية والقادمة وتتمثل هذه المخاطر في ما يلي :
- أ. عدم تحصيل بعض الذمم المدينة في ظل ظروف السوق الحالي والآثار التي لا زالت تسببها جائحة كورونا.
 - ب. المنافسة السعرية في السوق المحلي بسبب الاستيراد من الدول الاخرى نتيجة الاتفاقيات الدولية.
 - ت. تقلب اسعار المواد الخام ومواد التعبئة والتغليف وأجور الشحن.
 - ث. ارتفاع اسعار المحروقات والكهرباء.

11) أ- الانجازات التي حققتها الشركة خلال العام 2022 مدعمة بالأرقام :

➤ حققت الشركة ارباحا صافية بلغت قبل مخصص ضريبة الدخل 1,103,593 دينار خلال العام 2022 مقارنة مع أرباح بمبلغ 1,091,458 دينار عام 2021.

➤ بلغت ارباح العمليات 961,008 دينار خلال العام 2022 مقارنة مع أرباح العمليات بقيمة 972,268 دينار خلال العام 2021.

ب- وصف للأحداث الهامة التي مرت على الشركة خلال العام 2022 :

- قامت الشركة بتطبيق خطتها الاستراتيجية التوسعية وذلك بإضافة خطوط إنتاج جديدة.
- قامت الشركة بتحديث خطوط الانتاج الموجودة لديها.
- قامت الشركة بشراء بعض المستلزمات الصناعية للمحافظة على الآلات والموجودات في الشركة.
- قامت الشركة بأعمال صيانة ودهان للمصنع والمستودعات وتوسعة صالة الانتاج لوضع خطوط الانتاج فيها.
- اطلاق منتج جديد (الغزال شورتنغ).
- طرح تعبئة جديدة من السمن النباتي في أكياس خاصة سعة 350 غم وبنكهات مختلفة.
- شراء أجهزة معدات ومستلزمات لقسم المختبر.
- شراء سيارة صالون عدد 2 لدائرة المبيعات.
- شراء سيارة نقل عدد 1.



(12) الأثر المالي لعمليات ذات طبيعة غير متكررة حدثت خلال السنة المالية 2022 ولا تدخل ضمن نشاط الشركة :

- بلغ حجم الموجودات المالية بالقيمة العادلة من خلال قائمة الدخل الشامل كما في 2022/12/31 بمبلغ 1,340,754 دينار.
- تغير ايجابي في احتياطي القيمة العادلة الناجم عن تقييم الاسهم في 2022/12/31 بمبلغ 66,265 دينار.

(13) أ-السلسلة الزمنية للارباح والخسائر المحققة والارباح الموزعة وصافي حقوق المساهمين والقيمة الدفترية لمدة لا تقل عن خمس سنوات:

السنة	المادة 13/أ الارباح (الخسائر) قبل الضريبة	المادة 13/ب الارباح الموزعة بالدينار	المادة 13/ج صافي حقوق المساهمين بالدينار	المادة 13/د القيمة الدفترية للسهم بالدينار
2018	969,782	%20	6,505,570	1,626
2019	1,193,995	%25	6,714,941	1,678
2020	1,173,697	%25	6,566,764	1,641
2021	1,091,458	%25	6,848,198	1,712
2022	1,103,593	%25	6,935,073	1,733

ب- الارباح : قرر مجلس الادارة التنسيب للهينة العامة بتوزيع ما نسبته 25% من راس مال الشركة والبالغ 4 ملايين دينار أردني أرباحا نقدية على المساهمين عن عام 2022 في اجتماعه رقم (1) المنعقد بتاريخ 2023/1/21.

(14) تحليل المركز المالي للشركة ونتائج أعمالها خلال العام 2022 ، 2021 :

تسلسل	النسب المالية	2022	2021
1	نسبة التداول / مرة	3.68	4.26
2	نسبة تكلفة المبيعات / المبيعات %	76.39	58.76
3	نسبة اجمالي الربح / المبيعات %	23.61	41.24
4	نسبة المصاريف الادارية و م. البيع / المبيعات %	9.69	13.76
5	نسبة صافي الربح قبل الضريبة / المبيعات %	14.34	22.18
6	نسبة البضاعة / اجمالي الموجودات %	16.51	6.920
7	نسبة صافي حقوق الملكية / اجمالي المطلوبات وحقوق الملكية %	82.67	84.05
8	معدل دوران البضاعة الجاهزة / مرة	6.42	16.10
9	فترة تخزين البضاعة الجاهزة / يوم	56.87	22.67
10	معدل دوران المواد الخام / مرة	14.72	7.01
11	فترة تخزين المواد الخام / يوم	24.79	52.03
12	معدل دوران الحسابات المدينة /مرة	6.33	4.82
13	معدل فترة التحصيل/ يوم	57.67	75.72
14	القيمة الدفترية للسهم / دينار	1.73	1.64
15	العائد على المبيعات(قبل المخصص والضريبة) %	15.77	28.91
16	العائد على الموجودات(قبل المخصص والضريبة) %	14.47	19.58
17	العائد على حقوق الملكية (قبل المخصص والضريبة) %	17.5	23.30

(15)أ-ب- التطورات المستقبلية والخطة المستقبلية للشركة لمدة سنة على الأقل :

- زيادة نصيب الشركة في السوق عن طريق تنويع المنتجات وعمل برامج دعاية واعلان.
- عمل دراسات لتطوير خطوط الانتاج الرئيسية.
- الاستمرار في العمل على خفض المصاريف وكلف الانتاج بما ينعكس ايجابيا على ربحية الشركة.
- الاستمرار بتحديث الانظمة الداخلية المعمول بها للشركة لمواكبة التطور.
- الاستمرار بتحديث اجهزة الحاسوب والبرمجيات المعمول بها في الشركة.

ج-توقعات اعمال مجلس الادارة لنتائج اعمال الشركة لمدة سنة

بناءً على الموازنة التقديرية فإنه يتضح بان الشركة تحافظ على نصيبها من السوق ، وبالتالي من المتوقع تحقيق ارباح حيث ان الشركة مستمرة على نفس النهج.

(16) أتعاب مدقق الحسابات المستقل للشركة والشركات التابعة ومقدار أي أتعاب عن خدمات أخرى تلقاها المدقق و/أو مستحقة له خلال العام 2022 :-

- بلغت اتعاب مدقق الحسابات عن العام 2022 (16,250) دينار ستة عشر ألفاً ومائتان وخمسون دينار لا غير علماً ان الاتعاب المشار اليها اعلاه قبل اضافة ضريبة المبيعات .
- لم يتلقى مدقق الحسابات أي أتعاب عن خدمات أخرى / كما أنه لا يوجد شركات تابعة لدى الشركة للتدقيق عليها من قبل المدقق الخارجي المستقل.



17 أ، هـ - عدد الاوراق المالية المملوكة المصدرة من قبل الشركة والمملوكة من قبل اعضاء مجلس الادارة خلال العام 2022 ، 2021 :

اسم العضو	الجنسية	عدد الاسهم المملوكة من قبل اعضاء مجلس الادارة		الشركات المسيطر عليها	
		2021	2022	2021	2022
شركة المسيرة للاستثمار	أردنية	179400	179400	133	133
ويمثلها نقولا امين شنودي	أردنية	7944	7944	0	0
شركة المستقبل للاستثمارات العامة	فلسطينية	100	100	0	0
ويمثلها احمد سامي رشيد البيطار	أردنية	0	0	0	0
شركة استرا للاستثمار	أردنية	133	133	0	0
ويمثلها محمد مظهر عناب	أردنية	0	0	0	0
شركة الحاج طاهر المصري	أردنية	20000	20000	0	0
ويمثلها احمد محمد التيجاني	أردنية	0	0	0	0
نزار تيسير شوكة	أردني	100	100	0	0
حيدر فؤاد الزبيدي	أردني	100	100	0	0
احمد عدنان السلاخ	أردني	100	100	0	0

17 ج، و - عدد الاوراق المالية المصدرة من قبل الشركة والمملوكة من قبل اشخاص الادارة العليا ذوي السلطة التنفيذية خلال العام 2022 ، 2021 :

الاسم	المنصب	الجنسية	عدد الاسهم		الشركات المسيطر عليها	
			2021	2022	2021	2022
فهمي زياد صيفي	المدير العام	أردنية	0	0	لا يوجد شركات مسيطر عليها	لا يوجد شركات مسيطر عليها
بلال امين الحجي	مدير الانتاج	أردنية	0	0	لا يوجد شركات مسيطر عليها	لا يوجد شركات مسيطر عليها
محمد عبدالله مومنه	المراقب المالي نائب المدير العام للامور المالية	أردنية	0	0	لا يوجد شركات مسيطر عليها	لا يوجد شركات مسيطر عليها
حمزة داوود عبد الرفاعي	الشؤون الإدارية والموارد البشرية من تاريخ 2022/11/5	أردنية	0	0	لا يوجد شركات مسيطر عليها	لا يوجد شركات مسيطر عليها
غسان احمد الاحمد	مدير المبيعات والتسويق	أردنية	0	0	لا يوجد شركات مسيطر عليها	لا يوجد شركات مسيطر عليها
زيد ابراهيم الكيلاني	مدير المستودعات	أردنية	0	0	لا يوجد شركات مسيطر عليها	لا يوجد شركات مسيطر عليها
محمد عبد السلام فودة	المستشار القانوني - أمين سر المجلس	أردنية	0	0	لا يوجد شركات مسيطر عليها	لا يوجد شركات مسيطر عليها
دار الحمد - خلدون شكري	المدقق الداخلي	أردنية	0	0	لا يوجد شركات مسيطر عليها	لا يوجد شركات مسيطر عليها

17 د، ح - علما ان جميع اشخاص الادارة العليا ذوي السلطة التنفيذية في الشركة وزوجاتهم وابناؤهم القصر لا يملكون اسهما في الشركة في عامي 2022 و 2021 ولا يوجد لهم شركات مسيطر عليها من قبلهم ايضا في السنتين 2022 و 2021.



17) ب- عدد الاوراق المالية المملوكة لأقارب اعضاء مجلس الادارة (الزوجة والاولاد القصر) خلال العام 2022 ، 2021 :

الرقم	الاسم	الصلة	الجنسية	عدد الاسهم		الشركات المسيطر عليها	
				2022	2021	2022	2021
1-	نقولا امين شندوى	زوجة	أردنية	1000	1000	لا يوجد شركات مسيطر عليها	لا يوجد شركات مسيطر عليها
2-	هالة ياسر بجالي	زوجة	أردنية	0	0	لا يوجد شركات مسيطر عليها	لا يوجد شركات مسيطر عليها
3-	م. "احمد سامي" وهيب البيطار	زوجة	أردنية	0	0	لا يوجد شركات مسيطر عليها	لا يوجد شركات مسيطر عليها
4-	نانلة عبدالرزاق التكريتي	زوجة	أردنية	0	0	لا يوجد شركات مسيطر عليها	لا يوجد شركات مسيطر عليها
5-	م. محمد مظهر عناب	زوجة	أردنية	0	0	لا يوجد شركات مسيطر عليها	لا يوجد شركات مسيطر عليها
6-	ناتسي نبيل باكير	زوجة	أردنية	0	0	لا يوجد شركات مسيطر عليها	لا يوجد شركات مسيطر عليها
7-	احمد محمد التيجاني	زوجة	أردنية	0	0	لا يوجد شركات مسيطر عليها	لا يوجد شركات مسيطر عليها
8-	سعاد عماد الدين خلف	زوجة	أردنية	0	0	لا يوجد شركات مسيطر عليها	لا يوجد شركات مسيطر عليها
9-	نزار تيسير شوكة	زوجة	أردنية	0	0	لا يوجد شركات مسيطر عليها	لا يوجد شركات مسيطر عليها
10-	امل اسحق الدقس	زوجة	أردنية	0	0	لا يوجد شركات مسيطر عليها	لا يوجد شركات مسيطر عليها
11-	هيا نزار شوكة	ابنة	أردنية	0	0	لا يوجد شركات مسيطر عليها	لا يوجد شركات مسيطر عليها
12-	حيدر فؤاد الزبيدي	زوجة	أردنية	0	0	لا يوجد شركات مسيطر عليها	لا يوجد شركات مسيطر عليها
13-	نادية كوثر الواعظ	ابن	أردنية	0	0	لا يوجد شركات مسيطر عليها	لا يوجد شركات مسيطر عليها
14-	حسن حيدر الزبيدي	ابنة	أردنية	0	0	لا يوجد شركات مسيطر عليها	لا يوجد شركات مسيطر عليها
15-	مريم حيدر الزبيدي	ابنة	أردنية	0	0	لا يوجد شركات مسيطر عليها	لا يوجد شركات مسيطر عليها
16-	زهراء حيدر الزبيدي	ابنة	أردنية	0	0	لا يوجد شركات مسيطر عليها	لا يوجد شركات مسيطر عليها
17-	احمد عدنان السلاخ	زوجة	أردنية	0	0	لا يوجد شركات مسيطر عليها	لا يوجد شركات مسيطر عليها
18-	هلا محمد العوران	ابنه	أردنية	0	0	لا يوجد شركات مسيطر عليها	لا يوجد شركات مسيطر عليها
19-	ندين احمد السلاخ	ابن	أردنية	0	0	لا يوجد شركات مسيطر عليها	لا يوجد شركات مسيطر عليها
20-	عدنان احمد السلاخ	ابن	أردنية	0	0	لا يوجد شركات مسيطر عليها	لا يوجد شركات مسيطر عليها

17) ز-ان اقارب اعضاء مجلس الادارة (زوجاتهم وابناؤهم) لا يملكون اسهما في الشركة في عامي 2022 و 2021 ولا يوجد لهم شركات مسيطر عليها من قبلهم ايضا في السنتين 2022 و 2021.

18) أ. المزايا والمكافآت التي يتمتع بها كل من رئيس واعضاء مجلس الادارة خلال العام 2022:

الاسم	المنصب	الراتب	بدل التنقلات السنوية/ دينار	المكافآت السنوية / دينار	نفقات السفر السنوية/ دينار	اجمالي المزايا السنوية/ دينار
السيد نقولا امين شندوى	رئيس مجلس الادارة	لا يوجد	4200	5000	لا يوجد	9200
م. "احمد سامي" وهيب البيطار	نائب رئيس مجلس الادارة	لا يوجد	4200	5000	لا يوجد	9200
م. محمد عناب	عضو مجلس الادارة	لا يوجد	4200	5000	لا يوجد	9200
السيد احمد محمد التيجاني	عضو مجلس الادارة	لا يوجد	4200	5000	لا يوجد	9200
السيد نزار محمد شوكة	عضو مجلس الادارة	لا يوجد	4200	5000	لا يوجد	9200
م. حيدر فؤاد الزبيدي	عضو مجلس الادارة	لا يوجد	4200	5000	لا يوجد	9200
م. احمد عدنان السلاخ	عضو مجلس الادارة	لا يوجد	4200	5000	لا يوجد	9200

18) ب- المزايا والمكافآت التي يتمتع بها اشخاص الادارة العليا ذوي السلطة التنفيذية خلال العام 2022 :

الاسم	الوظيفة	راتب/ أتعاب	بدلات تنقل / سفر	مكافآت سنوية	المجموع
فهمي زياد صيفي	المدير العام	46,037		12,000	58,037
بلال امين الحجى	مدير الانتاج	27,879	2,889	2,500	33,268
محمد عبدالله مؤمنة	المراقب المالي - نائب المدير العام للمور المالية	47,454	2,889	8,000	58,343
حمزه داود الرفاعي	مدير الشؤون الإدارية والموارد البشرية	3,201	399	-	3,600
غسان احمد الاحمد	مدير المبيعات	21,008	2,889	8,100	31,997
زيد ابراهيم الكيلاني	مدير المستودعات	19,158	2,889	2,000	24,047
محمد عبد السلام فوده	المستشار القانوني - أمين سر المجلس	10,680	2,025	1,500	14,205
دار الحمد للتدقيق/ خلدون شكري	المدقق الداخلي	6,000	-	-	6,000

- يتمتع كل من المدير العام ومدير الانتاج والمراقب المالي ومدير المبيعات والتسويق بميزة وظيفية تتمثل في سيارة ملك الشركة.

- تم تعيين السيد حمزة داود الرفاعي بوظيفة مدير الشؤون الإدارية والموارد البشرية بتاريخ 2022/11/5.



(19) التبرعات العينية التي تبرعت بها الشركة خلال السنة المالية 2022 موضحة على النحو التالي:-

الرقم	الجهة المستفيدة	تبرعات عينية طرود	تبرعات نقدية بالدينار	القيمة بالدينار
1-	شركة المدن الصناعية – المجتمع المحلي	15	--	476.00
2-	جمعية ابناء الاغوار الخيرية	10	--	317.00
	المجموع	25	--	793.00

(20) بيان العقود والمشاريع والارتباطات التي عقدتها الشركة :

أ- لا يوجد اية عقود او مشاريع او ارتباطات عقدتها الشركة مع الشركات التابعة او الشقيقة او الحليفة.
ب- لا يوجد اية عقود او مشاريع او ارتباطات عقدتها الشركة مع رئيس مجلس الادارة او نائب اعضاء مجلس الادارة او المدير العام او اشخاص الادارة العليا او اقاربهم او الشركات المسيطر عليها من قبلهم أو أي موظف في الشركة.

(21) تساهم الشركة في حماية البيئة وخدمة المجتمع المحلي عن طريق التخلص من النفايات بواسطة شركة متخصصة في هذا المجال، وكذلك التخلص من المياه العادمة والمحافظة على نظافة الطرق وما حولها . وتلتزم الشركة بالقوانين المعنية بالمحافظة على البيئة وخلق بيئة عمل خالية من المخاطر . وكذلك تولي الشركة السلامة العامة والصحة المهنية لكافة العاملين فيها بإجراء فحص دوري لهم وتزويدهم بالملايس والاحذية والمستلزمات الوقائية حسب طبيعة عمل كل منهم.

(22) يقر مجلس ادارة الشركة بعدم وجود اي امور جوهرية قد تؤثر على استمرارية الشركة خلال السنة المالية التالية.

(23) يقر مجلس الادارة بمسؤوليته عن اعداد البيانات المالية وتوفير نظام رقابة فعال في الشركة.

محمد عناب
عضو

احمد سامي البيطار
نائب رئيس مجلس الادارة

نقولا شنودي
رئيس مجلس الادارة

أحمد السلاخ
عضو

احمد التيجاني
عضو

حيدر الزبيدي
عضو

نزار شوكة
عضو

(24) نقر نحن الموقعين ادناه بصحة ودقة واكتمال المعلومات والبيانات الواردة في التقرير السنوي.

محمد مؤمنه
المراقب المالي

فهمي صيفي
المدير العام

رئيس مجلس الادارة
نقولا شنودي

تقرير الحوكمة السنوي للعام 2022

المحتويات

1. تفاصيل تطبيق احكام التعليمات وقواعد حوكمة الشركات (المادة 17/أ).
2. اسماء أعضاء مجلس الادارة الحاليين والمستقبليين خلال العام 2022 وتحديد فيما اذا كان العضو (تنفيذي او غير تنفيذي) (ومستقل او غير مستقل) (المادة 17/ب).
3. اسماء ممثلي أعضاء مجلس الادارة الاعتباريين وتحديد فيما اذا كان الممثل تنفيذي أو غير تنفيذي ومستقل أو غير مستقل (المادة 17/ج).
4. المناصب التنفيذية في الشركة واسماء الاشخاص الذين يشغلونها خلال العام 2022 (المادة 17/د).
5. عضويات مجالس الادارة التي يشغلها أي من أعضاء مجلس الادارة في الشركات المساهمة العامة الاخرى للعام خلال العام 2022 (المادة 17/هـ).
6. اسم ضابط ارتباط الحوكمة في الشركة خلال العام 2022 (المادة 17/و).
7. اسماء اللجان المنبثقة عن مجلس الادارة (17/ز).
8. لجنة التدقيق ونبذة عن أعضائها خلال العام 2022 (المادة 17/ح).
9. اسماء رئيس وعضو كل من لجنة الترشيحات والمكافآت ولجنة الحوكمة ولجنة ادارة المخاطر وسجل اجتماعاتهم خلال العام 2022 (17/ط).
10. عدد اجتماعات كل من اللجان خلال السنة مع بيان الاعضاء الحاضرين. (17/ي).
11. عدد اجتماعات لجنة التدقيق بمصدق الحسابات الخارجي للشركة (المادة 17/ك).
12. اجتماعات مجلس الادارة وسجل اجتماعاتهم خلال العام 2022 (المادة 17/ل).

1. تفاصيل تطبيق احكام التعليمات وقواعد حوكمة الشركات (المادة 17/أ).

تسعى شركة مصانع الزيوت النباتية الاردنية م.ع.م. دوما لتقديم أجود المنتجات الغذائية والحرص على ابتكار وتطوير منتجات تلبي كافة أذواق المستهلكين بالتزامن مع تنمية العلاقات مع كافة الموردين والعملاء والمحافظة على موظفي الشركة وأمانهم الوظيفي وكافة مؤسسات المجتمع المدني، ولما كانت حوكمة الشركات توفر أفضل القواعد والنظم والإجراءات التي تحقق وتعزز الثقة في الشركة والأنشطة المختلفة. فبان مجلس إدارة الشركة قد قرر تبني ممارسات الحاكمية المؤسسية السليمة التي تعزز العدالة والشفافية التي تؤدي الى تحقيق كافة الأهداف والإستراتيجيات التي تصبو إليها الشركة وبشكل يتوافق مع تعليمات حوكمة الشركات المساهمة العامة الصادرة عن هيئة الأوراق المالية ولهذا فقد التزمت الشركة بما ورد من تعليمات حوكمة الشركات والأحكام والقوانين الصادرة عنه من حيث لجانه، ومجلس إدارته، ومسؤوليات الإدارة التنفيذية ، وبيئة الضبط والرقابة الداخلية وغيرها من التعليمات والقوانين التي أقرت. وعليه تم الانتهاء من اعداد دليل حوكمة الشركات الخاص بشركتنا وميثاق لجنة التدقيق، ميثاق لجنة الترشيحات والمكافآت، ميثاق لجنة المخاطر والانتهاج وميثاق لجنة الحوكمة وميثاق لجنة الاستثمار والتطوير بما يتوافق مع تعليمات حوكمة الشركات المساهمة العامة المدرجة لسنة 2017.

افصاحات حسب التسلسل التاريخي للعام 2022 :-

تم تعيين السيد حمزة داود عبد الرفاعي بوظيفة مدير الشؤون الإدارية والموارد البشرية من تاريخ 2022/11/5.

2. اسماء أعضاء مجلس الادارة الحاليين والمستقبليين خلال العام 2022 وتحديد فيما اذا كان العضو (تنفيذي او غير تنفيذي) (ومستقل او غير مستقل) (المادة 17/ب).

اسم العضو	اسم ممثل العضو الاعتباري	المنصب	الصفة	الحالة
شركة المسيرة للاستثمار	السيد نقولا شنودي	رئيس مجلس الادارة	عضو غير تنفيذي غير مستقل	غير مستقل
شركة المستقبل للاستثمارات العامة	م. احمد سامي البيطار	نائب رئيس المجلس	عضو غير تنفيذي غير مستقل	غير مستقل
شركة استرا للاستثمار	م. محمد عناب	عضو المجلس	عضو غير تنفيذي غير مستقل	غير مستقل
شركة الحاج طاهر المصري	السيد احمد التيجاني	عضو المجلس	عضو غير تنفيذي غير مستقل	غير مستقل
السيد نزار شوكة	-	عضو المجلس	عضو غير تنفيذي مستقل	غير مستقل
م. حيدر الزبيدي	-	عضو المجلس	عضو غير تنفيذي مستقل	غير مستقل
م. احمد السلاخ	-	عضو المجلس	عضو غير تنفيذي مستقل	غير مستقل

- لم يستقيل اي من اعضاء مجلس الادارة خلال العام 2022 .

3. أسماء ممثلي أعضاء مجلس الإدارة الاعتباريين وتحديد فيما إذا كان الممثل تنفيذي أو غير تنفيذي ومستقل أو غير مستقل (المادة 17/ج).

الرقم	اسم العضو	المنصب	اسم ممثل العضو الاعتباري	الصفة
1	شركة المسيرة للاستثمار	رئيس مجلس الإدارة	السيد نقولا امين شنودي	عضو غير تنفيذي غير مستقل
2	شركة المستقبل للاستثمارات العامة	نائب رئيس المجلس	م. احمد سامي وهيب البيطار	عضو غير تنفيذي غير مستقل
3	شركة استرا للاستثمار	عضو المجلس	م. محمد مظهر عناب	عضو غير تنفيذي غير مستقل
4	شركة الحاج طاهر المصري	عضو المجلس	السيد احمد محمد التيجاني	عضو غير تنفيذي غير مستقل
5	السيد نزار تيسير شوكة	عضو المجلس	-	عضو غير تنفيذي مستقل
6	م. حيدر فؤاد الزبيدي	عضو المجلس	-	عضو غير تنفيذي مستقل
7	م. احمد عدنان السلاخ	عضو المجلس	-	عضو غير تنفيذي مستقل

4. المناصب التنفيذية في الشركة واسماء الاشخاص الذين يشغلونها خلال العام 2022 (المادة 17/د).

الرقم	الاسم	المنصب التنفيذي
1	السيد فهمي زياد صيفي	المدير العام
4	م. بلال امين الحجي	مدير الانتاج
3	السيد محمد عبد الله مؤمنه	المراقب المالي- نائب المدير العام للامور المالية
8	حمزة داوود الرفاعي	مدير الشؤون الادارية والموارد البشرية من تاريخ 2022/11/5
5	السيد غسان احمد الاحمد	مدير المبيعات والتسويق
6	السيد زيد ابراهيم الكيلاني	مدير المستودعات
7	الاسناذ محمد عبد السلام فودة	المستشار القانوني - أمين سر مجلس الإدارة
9	دار الحمد للتدقيق - خلدون شكري	المدقق الداخلي

- تقوم الإدارة التنفيذية بقيادة المدير العام السيد فهمي زياد فهمي صيفي بحضور اجتماعات مجلس الإدارة واجتماعات اللجان خلال العام ومتابعة خطط سير العمل في الشركة بالإضافة الى متابعة المركز المالي للشركة ومتابعة النتائج وضبط سير الأعمال وتطويرها واعداد السياسات لكافة أعمال الشركة.
- يقوم الاستاذ محمد عبد السلام خميس فوده بمهام أمين سر مجلس الإدارة اذ يقوم بتدوين محاضر اجتماعات المجلس وقراراته في سجل خاص مرقم بالتسلسل ويبين الاعضاء الحاضرين فيه واي تحفظات يبدونها (المادة 17-هـ).
- يقوم السيد باسم سلمان رامز كوكش بمتابعة الافصاح عن أية قرارات جوهرية يتخذها مجلس الإدارة.

5. عضويات مجالس الإدارة التي يشغلها أي من أعضاء مجلس الإدارة في الشركات المساهمة العامة الأخرى للعام خلال العام 2022 (المادة 17/هـ).

الرقم	الاسم	المنصب	عضويات أخرى
1	السيد نقولا امين شنودي ممثل شركة المسيرة للاستثمار	رئيس المجلس الادارة	لا يوجد عضويات في شركات مساهمة عامة
2	احمد سامي وهيب البيطار ممثل شركة المستقبل للاستثمارات العامة	نائب رئيس مجلس الادارة	لا يوجد عضويات في شركات مساهمة عامة
3	م. محمد مظهر عناب ممثل شركة المسيرة للاستثمار	عضو مجلس ادارة	عضو مجلس ادارة شركة التأمين الأردنية عضو مجلس ادارة الشركة الأردنية للاستثمارات المتخصصة
4	السيد احمد محمد التيجاني ممثل شركة الحاج طاهر المصري	عضو مجلس ادارة	لا يوجد عضويات في شركات مساهمة عامة
5	السيد نزار تيسير شوكة	عضو مجلس ادارة	لا يوجد عضويات في شركات مساهمة عامة
6	م. حيدر فؤاد الزبيدي	عضو مجلس ادارة	لا يوجد عضويات في شركات مساهمة عامة
7	م. أحمد عدنان السلاخ	عضو مجلس ادارة	لا يوجد عضويات في شركات مساهمة عامة

6. اسم ضابط ارتباط الحوكمة في الشركة خلال العام 2022 (المادة 17/و).

- يقوم رئيس قسم نظم المعلومات والمساهمين السيد باسم سلمان رامز كوكش بمهام ضابط ارتباط الحوكمة اذ يقوم بمتابعة الامور المتعلقة بتطبيقات الحوكمة في الشركة مع السادة هيئة الاوراق المالية وبالتنسيق مع الادارة التنفيذية.

7. اسماء اللجان المنبثقة عن مجلس الادارة (17/ز).

اللجنة	الرئيس	عضو	عضو
التدقيق	نزار شوكة	نقولا شنودي	أحمد السلاخ
ادارة المخاطر والائتمان	نزار شوكة	احمد التيجاني	نقولا شنودي
الترشيحات والمكافآت	حيدر الزبيدي	"احمد سامي" البيطار	احمد السلاخ
الحوكمة	حيدر الزبيدي	أحمد التيجاني	نزار شوكة
الاستثمار والتطوير	أحمد السلاخ	محمد عناب	"احمد سامي" البيطار

8. لجنة التدقيق ونبذة عن أعضائها خلال العام 2022 (المادة 17/ح).

• لجنة التدقيق وتتألف من السادة : السيد نزار شوكة رئيساً وعضوية المهندس أحمد السلاخ والسيد نقولا شنودي.

لدى جميع أعضاء اللجنة المعرفة والدراية في الأمور المالية والمحاسبية ونسرد لكم نبذة مقتبسة عن خبرتهم:-

- السيد نزار تيسير شوكة حاصل على شهادة بكالوريوس محاسبة وإدارة أعمال من الجامعة الأردنية 1992، محلل معتمد CFA ، محاسب قانوني معتمد CPA/JCPA ، يشغل حالياً وظيفة المدير المالي في مجموعة سما للاستثمارات الغذائية والصناعية.
- المهندس أحمد عدنان السلاخ حاصل على شهادة بكالوريوس في الهندسة الميكانيكية من الجامعة الأردنية 1991 ويشغل وظيفة رئيس تنفيذي في شركة نبيل للصناعات الغذائية.
- السيد نقولا أمين شنودي حاصل على دبلوم محاسبة وتدقيق من لندن 1976 ويشغل وظيفة المدير المالي لمجموعة أسترا للاستثمار.

9. اسماء رئيس وعضو كل من لجنة الترشيحات والمكافآت ولجنة الحوكمة ولجنة ادارة المخاطر خلال العام 2022 (17/ط).

اللجنة	الرئيس	عضو	عضو
ادارة المخاطر والائتمان	نزار شوكة	احمد التيجاني	نقولا شنودي
الترشيحات والمكافآت	حيدر الزبيدي	"احمد سامي" البيطار	احمد السلاخ
الحوكمة	حيدر الزبيدي	أحمد التيجاني	نزار شوكة
الاستثمار والتطوير	أحمد السلاخ	محمد عناب	"احمد سامي" البيطار

10. عدد اجتماعات كل من اللجان خلال السنة مع بيان الاعضاء الحاضرين.(17/ي).

لجنة التدقيق وتتألف من السادة : السيد نزار شوكة رئيساً وعضوية المهندس أحمد السلاخ والسيد نقولا شنودي.

- تشمل مهام لجنة التدقيق مراقبة سلامة ونزاهة البيانات المالية الخاصة بالشركة ووضع وتطبيق سياسة التعاقد مع مدقق الحسابات الخارجي والتأكد من استقلاليتها ومراجعة أنظمة وسياسات الرقابة المالية الداخلية لضمان حسن أدائها.
- عقدت اللجنة أربعة اجتماعات خلال العام 2022 وذلك وفقاً لما هو مبين أدناه.

الاسم	2022/2/12	2022/4/16	2022/10/22	2022/12/28	الحضور مرات
السيد نزار شوكة (رئيس اللجنة) عضو مستقل	حاضر	حاضر	حاضر	حاضر	4
المهندس أحمد السلاخ (عضو اللجنة) عضو مستقل	غائب	حاضر	غائب	حاضر	2
السيد نقولا شنودي (عضو اللجنة) عضو غير مستقل	حاضر	حاضر	حاضر	حاضر	4

• لجنة الترشيحات والمكافآت وتتألف من السادة : المهندس حيدر الزبيدي رئيساً وعضوية المهندس أحمد البيطار والمهندس أحمد السلاخ.

-ان الهدف من تشكيل لجنة الترشيحات والمكافآت إعداد السياسات المتعلقة بالعاملين في الشركة وتحديد احتياجات الشركة من الكفاءات على مستوى الإدارة التنفيذية والموظفين وكذلك السياسات الخاصة بمكافآت وحوافز ورواتب أعضاء مجلس الإدارة والإدارة التنفيذية والعاملين بالشركة بالشكل الذي يضمن تحقيق أهدافها ويتناسب مع أدائها. وفي إطار ممارستها لمهامها هذه، تأخذ اللجنة بعين الاعتبار إبقاء إطار التعويضات تنافسياً وعادلاً بما يتناسب مع استراتيجية الشركة لجذب الكوادر البشرية الموهوبة والمؤهلة والحفاظ عليها لتحقيق أفضل النتائج.

- عقدت اللجنة إجتماعين خلال العام 2022 وذلك وفقاً لما هو مبين أدناه:-

الإسم	2022/10/22	2022/11/27	الحضور / مرات
م. حيدر الزبيدي/(رئيس اللجنة)"عضو مستقل"	حاضر	حاضر	2
م. "أحمد سامي"البيطار/(عضو اللجنة)"عضو غير مستقل"	حاضر	حاضر	2
م. أحمد السلاخ/(عضو اللجنة)"عضو مستقل"	غائب	حاضر	1

• لجنة الحوكمة وتتألف من السادة : المهندس حيدر الزبيدي رئيساً وعضوية السيد أحمد التيجاني والسيد نزار شوكة.

تقوم هذه اللجنة بوظيفة التحقق من التزام الشركة بالأنظمة ولوائح وزارة التجارة وهيئة السوق المالية وأي جهات أخرى ذات علاقة ومراجعة السياسات والقواعد وتحديثها وفقاً للمتطلبات النظامية بأفضل الممارسات ومراجعة وتطوير قواعد السلوك المهني التي تمثل قيم الشركة، وغيرها من السياسات والإجراءات الداخلية بما يلبي حاجات الشركة ومن ثم إطلاع أعضاء مجلس الإدارة دوماً على التطورات في مجال حوكمة الشركات.

- عقدت اللجنة إجتماعين خلال العام 2022 وذلك وفقاً لما هو مبين أدناه:-

الإسم	2022/10/18	2022/12/28	الحضور / مرات
م. حيدر الزبيدي/(رئيس اللجنة)"عضو مستقل"	حاضر	حاضر	2
السيد أحمد التيجاني/(عضو اللجنة)"عضو غير مستقل"	حاضر	حاضر	2
السيد نزار تيسير شوكة/(عضو اللجنة)"عضو مستقل"	حاضر	حاضر	2

• لجنة ادارة المخاطر والائتمان وتتألف من السادة : السيد نزار شوكة رئيساً وعضوية السيد نقولا شنودي والسيد احمد التيجاني.

-إن الهدف من تشكيل لجنة إدارة المخاطر والائتمان هو مساعدة مجلس إدارة الشركة في تنفيذ مسؤولياته والتزاماته فيما يتعلق بتحديد ، وتحليل، وتقييم وإدارة كافة المخاطر التي تواجهها الشركة في عملياتها والتي قد تترك أثراً سلبياً على الموجودات والمطلوبات وعلى سير العمل بالشركة ،بما في ذلك تلك المخاطر والتي لا تبدو للوهلة الأولى غير مرجحة أو حتى مستبعدة، ولذلك لا بد من الحفاظ على إستقلالية وحيدة لجنة المخاطر في كافة الأوقات.

- عقدت اللجنة أربعة اجتماعات خلال العام 2022 وذلك وفقاً لما هو مبين أدناه:-

الإسم	2022/1/15	2022/6/18	2022/12/8	2022/12/20	الحضور / مرات
السيد نزار شوكة (رئيس اللجنة) عضو مستقل	حاضر	حاضر	حاضر	حاضر	4
السيد نقولا شنودي (عضو اللجنة) عضو غير مستقل	حاضر	حاضر	حاضر	حاضر	4
السيد أحمد التيجاني (عضو اللجنة) عضو غير مستقل	حاضر	حاضر	حاضر	حاضر	4

• لجنة الاستثمار والتطوير وتتألف من السادة : المهندس أحمد السلاخ رئيساً وعضوية المهندس محمد عناب والمهندس احمد البيطار

-جاء تشكيل لجنة الإستثمار والتطوير لتساند المجلس في أعماله المتعلقة بالإستثمارات على المستويين المحلي والدولي ذلك أن شركة مصانع الزيوت النباتية الأردنية شركة مساهمة عامة ، الأمر الذي استوجب انبثاق هذه اللجنة عن مجلس الإدارة لتتولى هذه المهام بالإضافة إلى الشؤون المالية الأخرى التي تعد جوهرية لنجاح الشركة وتقديمها ، وقد أعد لهذه اللجنة ميثاق يبين المهام والواجبات المنوطة بها، ويحدد الحالات التي يحق فيها للجنة اتخاذ القرارات التي تراها مناسبة، كما يحدد الحالات التي يقتصر فيها دور اللجنة على إصدار التوصيات لمجلس الإدارة لاتخاذ القرارات المناسبة بشأنها، ويعتبر هذا الميثاق بمثابة تفويض من مجلس الإدارة للجنة للقيام بالمهام والواجبات المنصوص عليها فيه .

- عقدت اللجنة إجتماعين خلال العام 2022 وذلك وفقاً لما هو مبين أدناه:-

الإسم	2022/3/14	2022/4/24	الحضور / مرات
م. أحمد السلاخ/(رئيس اللجنة)"عضو مستقل"	حاضر	حاضر	2
م. محمد عناب/(عضو اللجنة)"عضو غير مستقل"	حاضر	حاضر	2
م. "أحمد سامي"البيطار/(عضو اللجنة)"عضو غير مستقل"	حاضر	حاضر	2

11. عدد اجتماعات لجنة التدقيق بمدقق الحسابات الخارجي للشركة (المادة 17/ك).

-بلغ عدد اجتماعات لجنة التدقيق مع مدقق الحسابات الخارجي (السادة ارنست ويونغ) خلال العام 2022 اجتماع واحد.

-بلغ عدد اجتماعات لجنة التدقيق مع مدقق الحسابات الداخلي (دار الحمد للتدقيق) خلال العام 2022 اجتماعين.

12. اجتماعات مجلس الإدارة وسجل حضورهم خلال العام 2022 (المادة 17/ل).

تعزيزاً لدوره ومسؤولياته، فقد عقد مجلس الإدارة (9) تسعة اجتماعات خلال العام 2022 في التواريخ المبينة أدناه:-

تسلسل الاجتماعات خلال العام 2022 وتواريخها										الصفة	مجلس الإدارة
الحضور / مرات	9/2022. 28/12/2022	8/2022. 22/10/2022	7/2022. 06/08/2022	6/2022. 25/07/2022	5/2022. 18/06/2022	4/2022. 22/05/2022	3/2022. 16/04/2022	2/2022. 27/03/2022	1/2022. 12/02/2022		
9	حاضر	حاضر	حاضر	حاضر	حاضر	حاضر	حاضر	حاضر	حاضر	عضو غير مستقل	السيد نقولا شنودي ممثل شركة المسيرة للاستثمار
9	حاضر	حاضر	حاضر	حاضر	حاضر	حاضر	حاضر	حاضر	حاضر	عضو غير مستقل	م. احمد البيطار ممثل شركة المستقبل للاستثمارات العامة
8	حاضر	حاضر	حاضر	حاضر	غائب	حاضر	حاضر	حاضر	حاضر	عضو غير مستقل	م. محمد عناب ممثل شركة المسيرة للاستثمار
9	حاضر	حاضر	حاضر	حاضر	حاضر	حاضر	حاضر	حاضر	حاضر	عضو غير مستقل	السيد احمد التيجاني ممثل شركة الحاج طاهر المصري
9	حاضر	حاضر	حاضر	حاضر	حاضر	حاضر	حاضر	حاضر	حاضر	عضو مستقل	السيد نزار شوكة
9	حاضر	حاضر	حاضر	حاضر	حاضر	حاضر	حاضر	حاضر	حاضر	عضو مستقل	م. حيدر الزبيدي
6	حاضر	غائب	حاضر	حاضر	غائب	حاضر	حاضر	حاضر	غائب	عضو مستقل	م. أحمد السلاخ

-يقرّ رئيس مجلس الإدارة بصحة واكتمال المعلومات والبيانات الواردة في تقرير الحوكمة.

نقولا أمين شنودي
رئيس مجلس الإدارة

شركة مصانع الزيوت النباتية الاردنية المساهمة العامة المحدودة

القوائم المالية

٣١ كانون الأول ٢٠٢٢

تقرير مدقق الحسابات المستقل
إلى مساهمي شركة مصانع الزيوت النباتية الأردنية المساهمة العامة المحدودة
عمان - المملكة الأردنية الهاشمية

تقرير حول تدقيق القوائم المالية

الرأي

لقد قمنا بتدقيق القوائم المالية لشركة مصانع الزيوت النباتية الأردنية المساهمة العامة المحدودة (الشركة) والتي تتكون من قائمة المركز المالي كما في ٣١ كانون الأول ٢٠٢٢ وقائمة الدخل وقائمة الدخل الشامل وقائمة التغيرات في حقوق الملكية وقائمة التدفقات النقدية للسنة المنتهية في ذلك التاريخ والبيانات حول القوائم المالية وملخص لأهم السياسات المحاسبية.

في رأينا، إن القوائم المالية المرفقة تُظهر بمدالة، من كافة النواحي الجوهرية، المركز المالي للشركة كما في ٣١ كانون الأول ٢٠٢٢ وأداءها المالي وتدفقاتها النقدية للسنة المنتهية في ذلك التاريخ وفقاً لمعايير التقارير المالية الدولية.

أساس الرأي

لقد قمنا بتدقيقنا وفقاً للمعايير الدولية للتدقيق، إن مسؤولياتنا وفقاً لهذه المعايير مفصلة أكثر ضمن بند مسؤولية مدقق الحسابات عن تدقيق القوائم المالية الواردة في تقريرنا هذا. نحن مستقلون عن الشركة وفقاً لقواعد السلوك المهني للمحاسبين القانونيين (بما في ذلك معايير الاستقلالية الدولية) الصادرة عن المجلس الدولي لمعايير السلوك المهني للمحاسبين بالإضافة إلى متطلبات السلوك المهني الأخرى الملائمة لتدقيق القوائم المالية في الأردن، وقد التزمنا بمتطلبات السلوك المهني ومتطلبات المجلس الدولي لمعايير السلوك المهني للمحاسبين. لقد قمنا بالحصول على أدلة تدقيق كافية وملائمة و توفر أساساً لإبداء الرأي.

أمور التدقيق الهامة

إن أمور التدقيق الهامة هي تلك الأمور التي وفقاً لاجتهادنا المهني كانت الأكثر جوهرية خلال تدقيق القوائم المالية للسنة الحالية. لقد تمت دراسة هذه الأمور ضمن الإطار الكلي لتدقيق القوائم المالية لإبداء رأينا حول هذه القوائم ولا ينبغي رأياً منفصلاً حول هذه الأمور. تم وصف إجراءات التدقيق المتعلقة بكل أمر من الأمور المشار إليها أدناه.

لقد قمنا بالمهام المذكورة في فقرة مسؤولية مدقق الحسابات والمتعلقة بتدقيق القوائم المالية بالإضافة لكافة الأمور المتعلقة بذلك. بناءً عليه فإن تدقيقنا يشمل تنفيذ الإجراءات التي تم تصميمها للاستجابة لتقييمنا لمخاطر الأخطاء الجوهرية في القوائم المالية. إن نتائج إجراءات التدقيق التي قمنا بها، بما في ذلك الإجراءات المتعلقة بمعالجة الأمور المشار إليها أدناه، توفر أساساً لرأينا حول تدقيق القوائم المالية المرفقة.

إجراءات التدقيق	١. الاعتراف بالإيرادات
<p>تضمنت إجراءات التدقيق التي قمنا بها استجابة لهذا الأمر دراسة نظام الرقابة الداخلي للشركة المتعلق بالموافقة وثوقيت الاعتراف بالإيرادات، كما تضمنت إجراءاتنا دراسة عينة من صلبات البيع قبل وبعد تاريخ القوائم المالية المنتهية في ٣١ كانون الأول ٢٠٢٢ من أجل تقييم فيما إذا تم الاعتراف بالإيرادات في السنة الصحيحة، بالإضافة إلى ذلك لقد قمنا أيضاً بإجراءات تدقيق تحليلية لهامش الربح الشهري للمنتجات الرئيسية. كما قمنا بدراسة تأييدات وتسويات أرصدة العملاء الرئيسيين وعينة من القيود اليومية من حسابات الإيرادات للتأكد من الأدلة المؤيدة لها.</p> <p>إن الإفصاحات المتعلقة بالإيرادات تظهر في إيضاح (١٢) حول القوائم المالية كما أن الإفصاحات المتعلقة بالسياسات المحاسبية للاعتراف بالإيراد تظهر في إيضاح (٢-٤) حول القوائم المالية</p>	<p>إن معظم إيرادات الشركة ناتجة من بيع منتجات السمن النباتي، يوجد مخاطر متعلقة بإصدار الفواتير للعملاء والاعتراف بالإيرادات قبل تسليم البضاعة أو تسليم البضاعة وعدم إصدار الفواتير أو تسجيلها مما قد يؤدي إلى الزيادة أو نقص الإيرادات المعترف بها.</p>

المعلومات الأخرى الواردة في التقرير السنوي للشركة لعام ٢٠٢٢

تتكون المعلومات الأخرى من المعلومات الواردة في التقرير السنوي للشركة لعام ٢٠٢٢ غير القوائم المالية وتقرير مدقق الحسابات. إن الإدارة هي المسؤولة عن المعلومات الأخرى. من المتوقع أن يتم تزويدنا بالتقرير السنوي للشركة لعام ٢٠٢٢ لاحقاً لتاريخ تقريرنا حول القوائم المالية. إن رأينا لا يشمل المعلومات الأخرى وأنها لا تغطي أي تأكيد حول المعلومات الأخرى.

إن مسؤوليتنا هي قراءة المعلومات الأخرى عند الحصول عليها، فيما إذا كانت المعلومات الأخرى تتعارض جوهرياً مع القوائم المالية أو من معرفتنا خلال عملية تدقيق القوائم المالية.

مسؤولية الإدارة والمسؤولين المكلفين بالحوكمة عن القوائم المالية

إن الإدارة مسؤولة عن إعداد هذه القوائم المالية وعرضها بصورة عادلة وفقاً لمعايير التقارير المالية الدولية، بالإضافة إلى تحديد نظام الرقابة الداخلي الضروري لإعداد قوائم مالية خالية من الأخطاء الجوهرية سواء الناتجة عن احتيال أو عن غلط.

كما أن الإدارة مسؤولة عن تقييم قدرة الشركة على الاستمرار كمنشأة مستمرة والإفصاح عن الأمور المتعلقة بمبدأ الاستمرارية بما في ذلك، استخدام مبدأ الاستمرارية في المحاسبة عند إعداد القوائم المالية، إلا إذا كان في نية الإدارة تصفية الشركة أو إيقاف عملياتها أو عدم وجود أي بديل واقعي آخر سوى القيام بذلك.

إن المكلفين بالحوكمة مسؤولون عن الإشراف على عملية إعداد التقارير المالية للشركة.

مسؤولية مدقق الحسابات عن تدقيق القوائم المالية

إن أهدافنا تتمثل بالحصول على تأكيد معقول بأن القوائم المالية ككل خالية من الأخطاء الجوهرية سواء الناتجة عن احتيال أو عن غلط وإصدار تقرير التدقيق الذي يتضمن رأينا، أن التأكيد المعقول هو تأكيد عالي المستوى ولكنه ليس ضماناً أن التدقيق الذي يجري وفقاً للمعايير الدولية للتدقيق سيكشف دائماً خطأ جوهرياً عند وجوده. إن الأخطاء قد تحدث نتيجة لاحتيال أو غلط ويتم اعتبارها جوهرياً، إذا كانت منفردة أو مجتمعة يمكن أن يكون لها تأثير على القرارات الاقتصادية المتخذة من قبل مستخدمي هذه القوائم المالية.

إننا نقوم بممارسة الاجتهاد المهني والمحافظة على الشك المهني كجزء من التدقيق وفقاً للمعايير الدولية للتدقيق، وكذلك نقوم بما يلي:

- تحديد وتقييم مخاطر الأخطاء الجوهرية في القوائم المالية، سواء الناتجة عن احتيال أو غلط، وتصميم وتنفيذ إجراءات تدقيق تستجيب لهذه المخاطر والحصول على أدلة تدقيق كافية وملائمة توفر أساساً لإبداء الرأي. إن خطر عدم اكتشاف خطأ جوهري ناتج عن احتيال يعد أكبر من ذلك الناتج عن غلط، لما قد يتضمنه الاحتيال من تواطؤ أو تزوير أو حذف متعمد أو تأكيدات غير صحيحة أو تجاوز لنظام الرقابة الداخلي.
- الحصول على فهم لنظام الرقابة الداخلي المتعلق بالتدقيق وذلك لتصميم إجراءات تدقيق ملائمة للظروف وليس بهدف إبداء رأي حول مدى فعالية نظام الرقابة الداخلي للشركة.
- تقييم ملاءمة السياسات المحاسبية المطبقة ومعقولية التقديرات المحاسبية و الايضاحات المتعلقة بها التي قامت بها الإدارة.
- التوصل إلى نتيجة حول ملاءمة استخدام الإدارة لمبدأ الاستمرارية في المحاسبة، وبناءً على أدلة التدقيق التي تم الحصول عليها، وفيما إذا كان هناك عدم يقين جوهري مرتبط بأحداث أو ظروف قد تلقي بشكوك كبيرة حول قدرة الشركة على الاستمرار. وإذا ما توصلنا إلى نتيجة بأن هناك شك جوهري، فعلى الإشارة في تقرير التدقيق إلى ايضاحات القوائم المالية ذات الصلة أو تعجيل رأينا إذا كانت هذه الايضاحات غير كافية. إن استنتاجاتنا مبينة على أدلة التدقيق التي حصلنا عليها حتى تاريخ تقرير التدقيق، ومع ذلك فإن الأحداث أو الظروف المستقبلية قد تؤدي إلى عدم استمرار الشركة في أعمالها كمنشأة مستمرة.
- تقييم العرض العام لهيكل القوائم المالية وسحتها بما في ذلك الايضاحات حولها وفيما إذا كانت القوائم المالية تمثل المعاملات والأحداث التي تحقق العرض العادل.

إننا نتواصل مع المسؤولين المكلفين بالحوكمة فيما يتعلق بميثاق التدقيق وتوقيته وملاحظات التدقيق المهمة التي تتضمن أي نقاط ضعف مهمة في نظام الرقابة الداخلية التي يتم تحديدها من قبلنا خلال عملية التدقيق.

نقوم كذلك بتزويد المسؤولين المكلفين بالحوكمة بما يفيد التزاماً بمتطلبات السلوك المهني المتعلقة بالاستقلالية والإفصاح للمسؤولين المكلفين بالحوكمة عن كل العلاقات والأمور الأخرى التي تظهر على أنها تؤثر على استقلاليتنا، وحيثما كان ملائماً الإفصاح عن الإجراءات المتخذة لإلغاء مخاطر الاستقلالية والإجراءات المعززة المطلوبة.

من تلك الأمور التي يتم التواصل بها مع المسؤولين المكلفين بالحوكمة، نقوم بتحديد الأمور الأكثر أهمية على تدقيق القوائم المالية للفترة الحالية والتي تمثل أمور التدقيق الهامة. لذا نقدم وصف عن هذه الأمور في تقرير التدقيق إلا إذا كان القانون أو التعليمات تمنع الإفصاح عن ذلك الأمر، أو في حالات نادرة جداً والتي بناءً عليها لا يتم الإفصاح عن ذلك الأمر في تقريرنا لأن العواقب السلبية المتوقعة للإفصاح قد تفوق المنفعة العامة الناتجة عنه.

تقرير حول المتطلبات القانونية

تحتفظ الشركة ببيانات وسجلات محاسبية منظمة بصورة أصولية تتفق مع القوائم المالية ونوصي بالمصادقة عليها.

إرنست ويونغ / الأردن

أسامة فايز شخاعة
ترخيص رقم ١٠٧٩

إرنست ويونغ
محاسبون قانونيون
عمان - الأردن

عمان - المملكة الأردنية الهاشمية
٢٦ كانون الثاني ٢٠٢٣

شركة مصانع الزيوت النباتية الأردنية المساهمة العامة المحدودة
قائمة المركز المالي
كما في 31 كانون الأول 2022

الموجودات	ايضاحات	2022 دينار	2021 دينار
موجودات غير متداولة -			
ممتلكات ومعدات	3	1,252,487	1,072,984
استثمارات عقارية	4	452,715	459,839
موجودات مالية بالقيمة العادلة من خلال الدخل الشامل الآخر	5	1,340,754	1,274,489
		3,045,956	2,807,312
موجودات متداولة -			
مخزون	6	1,384,728	1,482,816
ذمم وأرصدة مدينة أخرى	7	1,124,357	945,260
نقد في الصندوق وأرصدة لدى البنوك	9	2,833,889	2,939,441
		5,342,974	5,367,517
مجموع الموجودات		8,388,930	8,174,829
حقوق الملكية والمطلوبات			
حقوق الملكية -			
رأس المال المدفوع	8	4,000,000	4,000,000
احتياطي إجباري	8	1,000,000	1,000,000
احتياطي القيمة العادلة	5	56,286	(9,979)
أرباح مدورة		1,878,787	1,858,177
مجموع حقوق الملكية		6,935,073	6,848,198
المطلوبات المتداولة -			
ذمم وأرصدة دائنة أخرى	11	1,325,092	1,230,444
مبالغ مستحقة إلى جهات ذات علاقة	20	64,709	54,406
مخصص ضريبة الدخل	17	64,056	41,781
مجموع المطلوبات		1,453,857	1,326,631
مجموع حقوق الملكية والمطلوبات		8,388,930	8,174,829

تعتبر الايضاحات المرفقة من رقم 1 الى رقم 25 جزءاً من هذه القوائم المالية وتقرأ معها

شركة مصانع الزيوت النباتية الاردنية المساهمة العامة المحدودة
قائمة الدخل
• للسنة المنتهية في 31 كانون الأول 2022

2021	2022	ايضاحات	
دينار	دينار		
6,072,635	7,694,562	12	المبيعات
			ينزل: كلفة المبيعات -
135,644	466,804	6	بضاعة جاهزة في بداية السنة
4,517,814	6,093,415	13	كلفة الانتاج والمشتريات
(466,804)	(682,463)	6	بضاعة جاهزة في نهاية السنة
4,186,654	5,877,756		كلفة المبيعات
			مجمّل الربح
1,885,981	1,816,806		
(228,438)	(261,486)	14	مصاريّف بيع وتوزيع
(500,276)	(484,311)	15	مصاريّف ادارية
(100,000)	(50,001)		مخصص قضايا
(99,999)	(60,000)	7	مخصص الخسائر الائتمانية المتوقعة للذمم المدينة
15,000	-	6	المسترد من بضاعة بطيئة الحركة
972,268	961,008		الربح التشغيلي
(1,090)	(1,301)		تكاليف تمويل
120,280	140,651	16	إيرادات أخرى
-	3,235		مكاسب بيع ممتلكات ومعدات
1,091,458	1,103,593		ربح السنة قبل ضريبة الدخل
(54,902)	(82,983)	17	ضريبة الدخل
1,036,556	1,020,610		ربح السنة
فلس/ دينار	فلس/ دينار		
0/26	0/26	18	الحصة الأساسية والمخفضة للسهم من ربح السنة

تعتبر الايضاحات المرفقة من رقم 1 الى رقم 25 جزءاً من هذه القوائم المالية وتقرأ معها

شركة مصانع الزيوت النباتية الأردنية المساهمة العامة المحدودة
قائمة الدخل الشامل
• للسنة المنتهية في 31 كانون الأول 2022

2021	2022	
دينار	دينار	
1,036,556	1,020,610	ربح السنة
		بنود الدخل الشامل الأخرى:
		بنود الدخل الشامل الأخرى التي لن يتم تحويلها إلى قائمة الدخل
		في الفترات اللاحقة:
		التغير في القيمة العادلة للموجودات المالية بالقيمة العادلة من خلال
244,878	66,265	الدخل الشامل الآخر
244,878	66,265	مجموع بنود الدخل الشامل الأخرى التي لن يتم تحويلها إلى قائمة
		الدخل في الفترات اللاحقة، بعد الضريبة
1,281,434	1,086,875	مجموع الدخل الشامل للسنة

تعتبر الايضاحات المرفقة من رقم 1 الى رقم 25 جزءاً من هذه القوائم المالية وتقرأ معها

شركة مصانع الزيوت النباتية الاردنية المساهمة العامة المحدودة
قائمة التغيرات في حقوق الملكية
للسنة المنتهية في 31 كانون الاول 2022

رأس المال المدفوع	احتياطي إجباري	احتياطي القيمة العادلة	أرباح مدورة	المجموع
دينار	دينار	دينار	دينار	دينار
الرصيد كما في أول كانون الثاني 2022	4,000,000	1,000,000	(9,979)	6,848,198
مجموع الدخل الشامل للسنة	-	66,265	1,020,610	1,086,875
توزيعات ارباح (إيضاح 21)	-	-	(1,000,000)	(1,000,000)
الرصيد كما في 31 كانون الأول 2022	4,000,000	1,000,000	1,878,787	6,935,073
الرصيد كما في أول كانون الثاني 2021	4,000,000	1,000,000	(254,857)	6,566,764
مجموع الدخل الشامل للسنة	-	244,878	1,036,556	1,281,434
توزيعات ارباح (إيضاح 21)	-	-	(1,000,000)	(1,000,000)
الرصيد كما في 31 كانون الأول 2021	4,000,000	1,000,000	1,858,177	6,848,198

تعتبر الايضاحات المرفقة من رقم 1 الى رقم 25 جزءاً من هذه القوائم المالية وتقرأ معها

شركة مصانع الزيوت النباتية الأردنية المساهمة العامة المحدودة
قائمة التدفقات النقدية
للسنة المنتهية في 31 كانون الاول 2022

2021	2022	إيضاحات	الأنشطة التشغيلية
دينار	دينار		
1,091,458	1,103,593		ربح السنة قبل ضريبة الدخل
			تعديلات -
102,688	114,403	4 و 3	استهلاكات
-	(3,235)	3	مكاسب بيع ممتلكات ومعدات
99,999	60,000	7	مخصص الخسائر الائتمانية المتوقعة
1,090	1,301		تكاليف تمويل
(47,290)	(54,025)		إيرادات فوائد بنكية
(15,000)	-	6	مخصص بضاعة بطيئة الحركة
100,000	50,001		مخصص قضايا
			تغيرات رأس المال العامل -
(926,813)	98,088		مخزون
20,434	10,303		مبالغ مستحقة الى جهات ذات علاقة
78,223	(239,097)		ذمم وأرصدة مدينة أخرى
(38,076)	38,163		ذمم وأرصدة دائنة أخرى
(67,271)	(60,708)	17	ضريبة الدخل المدفوعة
399,442	1,118,787		صافي التدفقات النقدية من الأنشطة التشغيلية
			الأنشطة الاستثمارية
(166,261)	(286,782)	3	شراء ممتلكات ومعدات
-	3,235	3	المتحصل من بيع ممتلكات ومعدات
47,290	54,025		فوائد بنكية مقبوضة
(118,971)	(229,522)		صافي التدفقات النقدية المستخدمة في الأنشطة الاستثمارية
			الأنشطة التمويلية
(1,090)	(1,301)		تكاليف تمويل مدفوعة
(989,853)	(993,516)		توزيعات أرباح مدفوعة
(990,943)	(994,817)		صافي التدفقات النقدية المستخدمة في الأنشطة التمويلية
(710,472)	(105,552)		صافي النقص في النقد وما في حكمه
3,649,913	2,939,441		النقد وما في حكمه كما في بداية السنة
2,939,441	2,833,889	9	النقد وما في حكمه كما في نهاية السنة

تعتبر الايضاحات المرفقة من رقم 1 الى رقم 25 جزءاً من هذه القوائم المالية وتقرأ معها

(1) معلومات عامة

تأسست شركة مصانع الزيوت النباتية الأردنية المساهمة العامة المحدودة خلال عام 1953 وسجلت كشركة مساهمة عامة برأس مال مصرح به 500,000 دينار مقسم إلى 500,000 سهم بقيمة اسمية دينار للسهم الواحد تمت زيادته على فترات كان آخرها خلال عام 2010 ليصبح 4,000,000 دينار مقسم إلى 4,000,000 سهم بقيمة اسمية دينار للسهم الواحد.

من غايات الشركة انتاج الزيوت النباتية وسائر الصناعات المشابهة والمتممة لها.

تم إقرار القوائم المالية من قبل مجلس الإدارة في جلسته المنعقدة بتاريخ 21 كانون الثاني 2023 وتتطلب هذه القوائم المالية موافقة الهيئة العامة للمساهمين.

(2-1) أسس إعداد القوائم المالية

تم إعداد القوائم المالية وفقاً لمعايير التقارير المالية الدولية.

تم إعداد القوائم المالية وفقاً لمبدأ الكلفة التاريخية باستثناء الموجودات المالية بالقيمة العادلة من خلال الدخل الشامل الآخر والتي تظهر بالقيمة العادلة بتاريخ القوائم المالية.

إن الدينار الأردني هو عملة إظهار القوائم المالية والذي يمثل العملة الرئيسية للشركة.

(2-2) التغييرات في السياسات المحاسبية

إن السياسات المحاسبية المتبعة في إعداد القوائم المالية متفقة مع تلك التي اتبعت في إعداد القوائم المالية للسنة المنتهية في 31 كانون الأول 2021، باستثناء أن الشركة قامت بتطبيق التعديلات التالية اعتباراً من 1 كانون الثاني 2022:

إشارة إلى الإطار المفاهيمي - تعديلات على المعيار الدولي لإعداد التقارير المالية رقم (3)

قام المجلس الدولي للمعايير المحاسبية خلال أيار 2020 بإصدار تعديلات على المعيار الدولي لإعداد التقارير المالية رقم (3) اندماج الأعمال - إشارة إلى الإطار المفاهيمي. تحل هذه التعديلات محل الإشارة إلى الإطار المفاهيمي لإعداد وعرض القوائم المالية والذي صدر في عام 1989 ومع الإشارة إلى الإطار المفاهيمي للتقارير المالية والذي صدر في آذار 2018 دون تغيير جوهري على متطلبات الإطار المفاهيمي.

كما أضاف المجلس استثناء لمبدأ الاعتراف بالمعيار الدولي لإعداد التقارير المالية رقم (3) لتجنب إمكانية ظهور أرباح أو خسائر "اليوم الثاني" (Day 2) للمطلوبات والالتزامات المحتملة المشمولة ضمن نطاق معيار المحاسبة الدولي رقم (37) أو تفسير لجنة تفسير معايير التقارير المالية الدولية رقم (21) في حال تم تكبدها بشكل منفصل.

في الوقت ذاته قرر المجلس توضيح التوجيهات الحالية على المعيار الدولي لإعداد التقارير المالية رقم (3) للأصول المحتملة التي لن تتأثر باستبدال الإطار المفاهيمي لإعداد وعرض القوائم المالية.

لم يكن لهذه التعديلات أثر جوهري على القوائم المالية للشركة.

الممتلكات والآلات والمعدات: المتحصل من البيع قبل الاستخدام المعني - تعديلات على معيار المحاسبة الدولي رقم (16)

قام المجلس الدولي للمعايير المحاسبية خلال أيار 2020 بإصدار تعديلات على معيار المحاسبة الدولي رقم (16) الممتلكات والآلات والمعدات: المتحصل من البيع قبل الاستخدام المعني والذي يمنع المنشآت من تخفيض كلفة الممتلكات والآلات والمعدات بقيمة المبالغ المتحصلة من بيع منتج تم انتاجه في الفترة خلال إحضار الأصل إلى الموقع وتجهيزه للحالة اللازمة للعمل بالطريقة المقصودة التي تحددها الإدارة. وفقا لذلك يجب على المنشأة الاعتراف بالمبالغ المتحصلة من بيع هذه المنتجات وتكلفة انتاجها في الارباح أو الخسائر.

لم يكن لهذه التعديلات أثر جوهري على القوائم المالية للشركة.

العقود الخاسرة – كلفة التزامات العقود - تعديلات على معيار المحاسبة الدولي رقم (37)

قام المجلس الدولي للمعايير المحاسبية خلال أيار 2020، بإصدار تعديلات على معيار المحاسبة الدولي رقم (37) والتي تحدد التكاليف التي يجب على المنشأة ان تأخذها بعين الاعتبار عند تقييم ما اذا كان العقد الخاسر او سينتج عنه خسارة.

تطبق التعديلات طريقة "التكلفة المباشرة". ان التكاليف المباشرة المتعلقة بعقود بيع البضائع أو الخدمات تتضمن كلا من التكاليف الإضافية والتكاليف الموزعة المتعلقة بأنشطة العقد بشكل مباشر. لا تتعلق المصاريف الادارية والعمومية بالعقود بشكل مباشر ولذلك يتم استبعادها إلا إذا تم تحميلها الى الطرف الاخر بموجب شروط العقد.

لم يكن لهذه التعديلات أثر جوهري على القوائم المالية للشركة.

المعيار الدولي لإعداد التقارير المالية رقم (1) – تبني المعايير الدولية لإعداد التقارير المالية للمرة الأولى - شركة تابعة كمتبني

للمعايير الدولية لإعداد التقارير المالية للمرة الأولى

كجزء من التحسينات على معالجة المعايير الدولية لإعداد التقارير المالية للأعوام من 2018-2020، أصدر مجلس معايير المحاسبة الدولية تعديلاً على المعيار الدولي لإعداد التقارير المالية رقم (1) - تبني المعايير الدولية لإعداد التقارير المالية للمرة الأولى. يسمح التعديل للشركة التابعة التي تختار تطبيق الفقرة د 16 (أ) من المعيار الدولي لإعداد التقارير المالية رقم (1) لقياس فروقات تحويل العملات الأجنبية المتراكم باستخدام المبالغ المعلن عنها من قبل الشركة الأم، بناءً على تاريخ تطبيق الشركة الأم للمعايير الدولية لإعداد التقارير المالية للمرو الأولى يتم تطبيق هذا التعديل أيضاً على الشركة الحليفة أو الاستثمار المشترك الذي يختار تطبيق الفقرة د 16 (أ) من المعيار الدولي لإعداد التقارير المالية رقم (1).

لم يكن لهذه التعديلات أثر جوهري على القوائم المالية للشركة.

المعيار الدولي لإعداد التقارير المالية رقم (9) الأدوات المالية – اختبار '10%' لإلغاء الاعتراف بالمطلوبات المالية

كجزء من التحسينات على معالجة المعايير الدولية لإعداد التقارير المالية للأعوام من 2018-2020، أصدر مجلس معايير المحاسبة الدولية تعديلاً على المعيار الدولي لإعداد التقارير المالية رقم (9). يوضح التعديل الرسوم التي تأخذها الشركة بعين الاعتبار عند تقييم ما إذا كانت شروط المطلوبات المالية الجديدة أو المعدلة تختلف اختلافاً جوهرياً عن شروط المطلوبات المالية الأصلية. تشمل هذه الرسوم فقط تلك المدفوعة أو المستلمة من قبل المقرض والمقرض، بما في ذلك الرسوم المدفوعة أو المستلمة من قبل المقرض أو المقرض نيابة عن الآخر. تقوم الشركة بتطبيق التعديل على المطلوبات المالية التي يتم تعديلها أو تبادلها في أو بعد بداية السنة المالية التي تطبق فيها الشركة التعديل.

لم يكن لهذه التعديلات أثر جوهري على القوائم المالية للشركة.

تعديلات على معيار المحاسبة الدولي رقم (41) الزراعة: الضرائب في قياس القيمة العادلة

كجزء من التحسينات على معالجة المعايير الدولية لإعداد التقارير المالية للأعوام من 2018-2020، أصدر مجلس معايير المحاسبة الدولية تعديلاً على معيار المحاسبة الدولي رقم (41) الزراعة. قام التعديل بإلغاء مطلب المعيار الوارد في الفقرة 22 من معيار المحاسبة الدولي رقم (41) الذي يقضي بأن تستبعد المنشآت التدفقات النقدية الضرائب عند قياس القيمة العادلة للأصول ضمن نطاق معيار المحاسبة الدولي (41).

لم يكن لهذه التعديلات أثر جوهري على القوائم المالية للشركة.

(3-2) استخدام التقديرات

إن إعداد القوائم المالية وتطبيق السياسات المحاسبية يتطلب من إدارة الشركة القيام بتقديرات واجتهادات تؤثر على مبالغ الموجودات والمطلوبات والإفصاح عن الالتزامات المحتملة. إن هذه التقديرات والاجتهادات تؤثر أيضاً على الإيرادات والمصاريف والمخصصات وبشكل خاص يتطلب من إدارة الشركة القيام بأحكام واجتهادات هامة لتقدير مبالغ وأوقات التدفقات النقدية المستقبلية وأوقاتها الناجمة عن أوضاع وظروف تلك التقديرات في المستقبل. إن التقديرات المذكورة مبنية بالضرورة على فرضيات وعوامل متعددة لها درجات متفاوتة من التقدير وعدم التيقن وإن النتائج الفعلية قد تختلف عن التقديرات وذلك نتيجة التغيرات في المستقبل في أوضاع وظروف تلك المخصصات.

في اعتقاد إدارة الشركة بأن تقديراتها ضمن القوائم المالية معقولة ومفصلة على النحو التالي:

- مخصص الخسائر الائتمانية المتوقعة من الذمم المدينة: يتم مراجعة مخصص الخسائر الائتمانية المتوقعة على الذمم المدينة ضمن أسس وفرضيات معتمدة من قبل إدارة الشركة لتقدير المخصص الواجب تكوينه بموجب متطلبات المعايير الدولية لتقارير المالية.
- مخصص ضريبة الدخل: يتم تحميل السنة المالية بما يخصها من نفقة ضريبة الدخل وفقاً للأنظمة والقوانين والمعايير المحاسبية ويتم احتساب مخصص الضريبة اللازم.
- تقوم الإدارة بإعادة تقدير الأعمار الانتاجية للموجودات الملموسة بشكل دوري لغايات احتساب الاستهلاكات السنوية اعتماداً على الحالة العامة لتلك الموجودات وتقديرات الأعمار الانتاجية المتوقعة في المستقبل، ويتم أخذ خسارة التدني (إن وجدت) إلى قائمة الدخل.
- مخصصات قضائية: لمواجهة أية التزامات قضائية يتم أخذ مخصصات لهذه الالتزامات استناداً لرأي المستشار القانوني في الشركة.

(4-2) ملخص السياسات المحاسبية الهامة

ممتلكات ومعدات

تظهر الممتلكات والمعدات بسعر الكلفة بعد تنزيل الاستهلاك المتراكم وأي انخفاض في القيمة. لا يتم استهلاك الأراضي.

يحسب الاستهلاك على مدى الأعمار الإنتاجية المتوقعة باستخدام طريقة القسط الثابت وبنسب سنوية تتراوح ما بين 1% إلى 33%.

يتم مراجعة تقييم الممتلكات والمعدات من حيث الانخفاض في قيمتها عندما يكون هناك أحداث أو تغيرات في الظروف تشير إلى عدم إمكانية استرداد القيمة الدفترية. يتم إعادة إدراج الموجودات بالقيمة القابلة للاسترداد في الحالات التي تكون القيمة الدفترية أعلى من القيمة القابلة للاسترداد.

يتم احتساب النفقات المتكبدة لاستبدال أي من مكونات الممتلكات والمعدات كبند منفصل ويتم رسملته، كما يتم شطب المبالغ الدفترية لأي جزء مستبدل. يتم رسملة النفقات الأخرى اللاحقة فقط عند زيادة المنافع الاقتصادية المستقبلية المتعلقة بالممتلكات والمعدات. يتم اثبات جميع النفقات الأخرى في قائمة الدخل كمصروف.

استثمارات عقارية

تظهر الاستثمارات العقارية بسعر الكلفة بعد تنزيل الاستهلاك المتراكم ويتم استهلاك الاستثمارات العقارية (باستثناء الأراضي) بطريقة القسط الثابت على مدى العمر المتوقع لها وبنسبة 25%.

يتم استبعاد الاستثمارات العقارية عند التخلص منها أو عند التوقف عن استخدامها ولا يتوقع وجود منفعة مستقبلية منها. يتم تسجيل الأرباح والخسائر الناتجة عن الاستبعاد في قائمة الدخل في السنة التي يتم فيها الاستبعاد.

موجودات مالية بالقيمة العادلة من خلال الدخل الشامل الآخر

يتم اثبات هذه الموجودات عند الشراء بالقيمة العادلة مضافاً إليها مصاريف الاقتناء ويعاد تقييمها لاحقاً بالقيمة العادلة، ويظهر التغير في القيمة العادلة في قائمة الدخل الشامل وضمن حقوق الملكية بما فيه التغير في القيمة العادلة الناتج عن فروقات تحويل بنود الموجودات غير النقدية بالعملة الأجنبية، وفي حال بيع هذه الموجودات أو جزء منها يتم تسجيل الأرباح والخسائر الناتجة عن ذلك في قائمة الدخل الشامل وضمن حقوق الملكية ويتم تحويل رصيد احتياطي تقييم الموجودات المبيعة مباشرة إلى الأرباح والخسائر المدورة وليس من خلال قائمة الدخل.

- لا تخضع هذه الموجودات لاختبار خسائر التدني.

- يتم تسجيل الأرباح الموزعة في قائمة الدخل.

مخزون

يتم تسعير المواد الخام ومواد التعبئة والتغليف وقطع الغيار بسعر الكلفة باستخدام طريقة المتوسط المرجح أو صافي القيمة البيعية أيهما أقل.

يتم تسعير البضاعة الجاهزة بالكلفة أو صافي القيمة البيعية أيهما أقل، وتتضمن الكلفة مواد خام ورواتب وأجور مباشرة واستهلاكات ومصاريف صناعية غير مباشرة.

ذمم مدينة

تظهر الذمم المدينة بمبلغ الفاتورة الأصلي مخصوماً منها المبالغ المقدّر عدم تحصيلها. يتم عمل تقدير الخسائر الائتمانية المتوقعة وتستخدم الشركة الأسلوب المبسط في حساب الخسائر الائتمانية المتوقعة حيث تستند إلى الخبرة التاريخية للخسارة الائتمانية مع الأخذ بعين الاعتبار العوامل المستقبلية الخاصة بالمدينين والبيئة الاقتصادية وفقاً لمتطلبات المعيار الدولي لأعداد التقارير المالية رقم (9).

نقد وما في حكمه

لغرض قائمة التدفقات النقدية، فإن النقد وما في حكمه يشمل على نقد في الصندوق وأرصدة لدى البنوك وودائع قصيرة الأجل والتي لديها تواريخ استحقاق ثلاثة أشهر أو أقل بعد تنزيل أرصدة البنوك الدائنة.

ذمم دائنة

يتم إثبات المطلوبات للمبالغ المستحقة السداد في المستقبل للبضائع او الخدمات المستلمة سواء تمت المطالبة بها أو لم تتم من قبل المورد.

مخصصات

يتم إثبات المخصصات عندما يكون على الشركة التزام (قانوني أو فعلي) ناتج عن حدث سابق، وإن تسديد الالتزامات محتمل ويمكن قياس قيمتها بشكل يعتمد عليه.

إثبات الإيراد والاعتراف بالمصاريف

يتم تسجيل الإيرادات وفقاً لنموذج الخمس خطوات من معيار التقارير الدولي رقم (15) والذي يتضمن تحديد العقد والتمن وتحديد التزام الاداء في العقد والاعتراف بالإيرادات بناءً على تأدية التزام الأداء، حيث يتم الاعتراف بالإيرادات عند بيع البضاعة للزبائن وإصدار الفاتورة والتي عادة تتم عند نقطة معينة من الزمن.

يتم إثبات إيرادات الإيجارات باستخدام طريقة القسط الثابت على مدة عقد الإيجار.

يتم إثبات الإيرادات الأخرى وفقاً لمبدأ الاستحقاق.

يتم الاعتراف بالمصاريف وفقاً لمبدأ الاستحقاق.

العملات الأجنبية

يتم قيد المعاملات التي تتم بالعملات الأجنبية خلال السنة بأسعار الصرف السائدة في تاريخ إجراء المعاملات. كما يعاد تحويل الموجودات والمطلوبات ذات الطبيعة النقدية المسجلة بالعملات الأجنبية بأسعار الصرف السائدة في تاريخ قائمة المركز المالي. تؤخذ الفروقات الناتجة عن عمليات التحويل إلى قائمة الدخل.

ضريبة الدخل

تقوم الشركة بأخذ مخصص لضريبة الدخل وفقاً لقانون ضريبة الدخل رقم (38) لعام 2018، ووفقاً لمعيار المحاسبة الدولي رقم (12) حيث ينص هذا المعيار على تسجيل الضريبة المؤجلة الناتجة عن الفرق ما بين القيمة المحاسبية والضريبية للموجودات والمطلوبات.



(3) ممتلكات ومعدات

المجموع	مشاريع تحت التنفيذ	سيارات	أجهزة مكتبية وحاسوبية وبرامج	أثاث ومفروشات	معدات وأدوات	الآلات والماكينات	مباني	أراضي	
دينار	دينار	دينار	دينار	دينار	دينار	دينار	دينار	دينار	
2022 -									الكلفة -
7,982,789	-	299,544	255,352	165,892	132,411	5,388,438	1,455,880	285,272	الرصيد كما في أول كانون الثاني 2022
286,782	-	56,840	2,560	5,819	2,883	165,648	53,032	-	إضافات
(40,043)	-	(3,200)	(36,843)	-	-	-	-	-	استبعادات
8,229,528	-	353,184	221,069	171,711	135,294	5,554,086	1,508,912	285,272	الرصيد كما في 31 كانون الأول 2022
2022 -									الاستهلاك المتراكم -
6,909,805	-	172,483	220,359	160,721	91,592	5,093,882	1,170,768	-	الرصيد كما في أول كانون الثاني 2022
107,279	-	26,268	11,929	1,409	1,321	27,817	38,535	-	استهلاكات
(40,043)	-	(3,200)	(36,843)	-	-	-	-	-	استبعادات
6,977,041	-	195,551	195,445	162,130	92,913	5,121,699	1,209,303	-	الرصيد كما في 31 كانون الأول 2022
صافي القيمة الدفترية									كما في 31 كانون الأول 2022
1,252,487	-	157,633	25,624	9,581	42,381	432,387	299,609	285,272	
2021 -									الكلفة -
7,816,528	179,716	281,352	251,864	164,432	119,166	5,241,734	1,292,992	285,272	الرصيد كما في أول كانون الثاني 2021
166,261	60,968	18,192	3,488	1,460	13,245	62,380	6,528	-	إضافات
-	(240,684)	-	-	-	-	84,324	156,360	-	المحول
7,982,789	-	299,544	255,352	165,892	132,411	5,388,438	1,455,880	285,272	الرصيد كما في 31 كانون الأول 2021
2021 -									الاستهلاك المتراكم -
6,814,241	-	156,538	211,358	159,472	90,995	5,070,398	1,125,480	-	الرصيد كما في أول كانون الثاني 2021
95,564	-	15,945	9,001	1,249	597	23,484	45,288	-	استهلاكات
6,909,805	-	172,483	220,359	160,721	91,592	5,093,882	1,170,768	-	الرصيد كما في 31 كانون الأول 2021
صافي القيمة الدفترية									كما في 31 كانون الأول 2021
1,072,984	-	127,061	34,993	5,171	40,819	294,556	285,112	285,272	



(4) استثمارات عقارية

المجموع دينار	مباني دينار	أراضي دينار	
- 2022			
الكلفة			
554,697	270,081	284,616	الرصيد كما في أول كانون الثاني 2022
-	-	-	إضافات
554,697	270,081	284,616	الرصيد كما في 31 كانون الأول 2022
الاستهلاك المتراكم			
94,858	94,858	-	الرصيد كما في أول كانون الثاني 2022
7,124	7,124	-	استهلاكات
101,982	101,982	-	الرصيد كما في 31 كانون الأول 2022
صافي القيمة الدفترية كما في			
452,715	168,099	284,616	31 كانون الأول 2022
-2021			
الكلفة			
554,697	270,081	284,616	الرصيد كما في أول كانون الثاني 2021
-	-	-	إضافات
554,697	270,081	284,616	الرصيد كما في 31 كانون الأول 2021
الاستهلاك المتراكم			
87,734	87,734	-	الرصيد كما في أول كانون الثاني 2021
7,124	7,124	-	استهلاكات
94,858	94,858	-	الرصيد كما في 31 كانون الأول 2021
صافي القيمة الدفترية كما في			
459,839	175,223	284,616	31 كانون الأول 2021

* إن القيمة العادلة للاستثمارات العقارية لا تختلف بشكل جوهري عن قيمتها الدفترية، حيث بلغت قيمة العادلة للاستثمارات العقارية 474,790 دينار كما في تاريخ القوائم المالية.

(5) موجودات مالية بالقيمة العادلة من خلال الدخل الشامل الآخر

يشمل هذا البند استثمار الشركة في أسهم الشركات التالية:

31 كانون الأول 2021 دينار	31 كانون الأول 2022 دينار	
88,298	85,122	أسهم مدرجة في سوق عمان المالي-
142,176	148,357	بنك القاهرة عمان
699,583	698,152	بنك الأردن
930,057	931,631	البنك العربي
82,637	98,694	أسهم مدرجة في سوق فلسطين المالي-
261,795	254,820	الشركة العربية الفلسطينية للاستثمار
-	52,545	شركة الاتصالات الفلسطينية
-	3,064	شركة اركان العقارية
344,432	409,123	بنك الصفا
1,274,489	1,340,754	

فيما يلي ملخص حركة احتياطي القيمة العادلة:

2021 دينار	2022 دينار	
(254,857)	(9,979)	رصيد بداية السنة
244,878	66,265	إعادة تقييم موجودات مالية
(9,979)	56,286	رصيد نهاية السنة

(6) مخزون

31 كانون الأول 2021 دينار	31 كانون الأول 2022 دينار	
655,900	700,689	مواد خام وتعبئة وتغليف
466,804	682,463	بضاعة جاهزة
193,691	191,576	قطع غيار
356,421	-	بضاعة بالطريق
(190,000)	(190,000)	ينزل: مخصص مواد خام وقطع غيار بطيئة الحركة
1,482,816	1,384,728	

إن الحركة على مخصص مواد خام وقطع غيار بطيئة الحركة هي كما يلي:

2021	2022	
دينار	دينار	
205,000	190,000	الرصيد كما في أول كانون الثاني
(15,000)	-	المسترد من المخصص للسنة
190,000	190,000	الرصيد كما في 31 كانون الأول

(7) ذمم وأرصدة مدينة أخرى

31 كانون الأول 2021	31 كانون الأول 2022	
دينار	دينار	
1,143,397	1,078,292	ذمم تجارية
(720,145)	(780,145)	ينزل: مخصص الخسائر الائتمانية المتوقعة
423,252	298,147	
475,371	778,474	شيكات برسم التحصيل
5,402	5,561	ذمم موظفين
24,628	20,324	مصاريف مدفوعة مقدما
7,045	7,045	تأمينات مستردة
4,080	6,445	دفعات مقدمة للموردين
352	2,064	إيرادات مستحقة وغير مقبوضة
1,091	26	امانات مؤسسة الضمان الاجتماعي
4,039	6,271	دفعات لدائرة ضريبة الدخل
945,260	1,124,357	

بلغ إجمالي مخصص الخسائر الائتمانية المتوقعة 780,145 دينار كما في 31 كانون الأول 2022 (2021: 720,145 دينار).

* إن الحركة على مخصص الخسائر الائتمانية المتوقعة هو كما يلي:

2021	2022	
دينار	دينار	
620,146	720,145	الرصيد كما في أول كانون الثاني
99,999	60,000	المخصص للسنة
720,145	780,145	الرصيد كما في 31 كانون الأول

(8) حقوق الملكية

رأس المال المدفوع

بلغ رأسمال المصرح به 4,000,000 دينار والمكتتب به والمدفوع 4,000,000 دينار كما في 31 كانون الأول 2022 موزعة على 4,000,000 سهم بقيمة اسمية دينار للسهم الواحد.

احتياطي إجباري

تمثل المبالغ المتجمعة في هذا الحساب ما تم تحويله من صافي الأرباح السنوية قبل ضريبة الدخل بنسبة 10% وهو غير قابل للتوزيع على المساهمين. لا يجوز وقف التحويل للاحتياطي الإجباري قبل أن يبلغ رصيده 25% من رأس المال المصرح به. إلا أنه يجوز بموافقة الهيئة العامة للشركة الاستمرار في التحويل الى أن يبلغ رصيد الاحتياطي الإجباري رأس مال الشركة المصرح به.

(9) النقد في الصندوق و ارصدة لدى البنوك

31 كانون الأول 2021 دينار	31 كانون الأول 2022 دينار
1,800	3,093
1,174,404	1,546,603
1,763,237	1,284,193
2,939,441	2,833,889

نقد في الصندوق
حسابات جارية
النقد و الأرصدة لدى البنوك*

* يمثل هذا البند ودائع لدى البنوك تستحق خلال ثلاثة اشهر بمعدل فائدة يبلغ 4.75% (2021: 3.25% الى 3.5%) سنوياً للودائع بالدينار الأردني.

(10) تسهيلات ائتمانية غير مستغلة

لدى الشركة تسهيلات ائتمانية غير مستغلة بتاريخ القوائم المالية وفيما يلي تفاصيلها:

- حساب جاري مدين بسقف 700,000 دينار بفائدة 9.25% ممنوح من البنك العربي المحدود (2021: سعر فائدة 9.25%).
- سقف تسهيلات غير مباشر/كفالات بمبلغ 250,000 ممنوح من البنك العربي المحدود.



(11) ذمم وأرصدة دائنة أخرى

31 كانون الأول 2021 دينار	31 كانون الأول 2022 دينار
73,924	78,076
126,870	133,354
51,424	41,540
731,596	781,597
71,658	82,661
4,350	7,984
35,487	41,807
8,257	8,614
80,878	93,594
46,000	55,865
<u>1,230,444</u>	<u>1,325,092</u>

ذمم دائنة
أمانات المساهمين
مصاريف مستحقة
مخصص قضايا
مخصص نهاية خدمة وإجازات
أمانات ضريبة الدخل
أمانات ضريبة مبيعات
أمانات مؤسسة الضمان الاجتماعي
شيكات مؤجلة الدفع
أخرى

(12) المبيعات

-2022

31 كانون الأول 2022 سمنة دينار

القطاعات -

نوع المنتجات
مبيعات سمنة
المجموع

7,694,562
<u>7,694,562</u>

المبيعات حسب التوزيع الجغرافي
مبيعات محلية
مبيعات خارجية
المجموع

7,147,492
547,070
<u>7,694,562</u>

-2021

31 كانون الأول 2021 سمنة دينار

القطاعات -

نوع المنتجات
مبيعات سمنة
المجموع

6,072,635
<u>6,072,635</u>

المبيعات حسب التوزيع الجغرافي
مبيعات محلية
مبيعات خارجية
المجموع

5,721,299
351,336
<u>6,072,635</u>



(13) كلفة الإنتاج والمشتريات

2021	2022	
دينار	دينار	
4,143,950	5,640,694	كلفة زيوت ومواد خام ومواد تعبئة وتغليف مستخدمة في الإنتاج
209,853	234,606	رواتب وأجور
22,400	25,150	مساهمة الشركة في الضمان الاجتماعي
9,444	14,465	مصاريف طبية
59,387	67,601	إستهلاكات
10,138	40,211	صيانة وتصلبات
3,104	4,044	مصاريف نظافة
20,958	28,947	كهرباء ومياه ومحروقات
4,074	4,106	تأمين
34,506	33,591	أخرى
<u>4,517,814</u>	<u>6,093,415</u>	

(14) مصاريف بيع وتوزيع

2021	2022	
دينار	دينار	
144,810	161,731	رواتب وأجور
21,781	29,582	مصاريف سيارات
16,476	14,351	مساهمة الشركة في الضمان الاجتماعي
8,822	15,708	عمولات مندوبين
8,602	8,636	استهلاكات
7,379	10,256	مصاريف طبية
2,740	1,910	مصاريف مبيعات تصدير
1,920	2,283	مصاريف بنكية
1,736	427	فحص عينات
1,766	4,379	دعاية وإعلان
585	2,488	رسوم عطاءات
11,821	9,735	أخرى
<u>228,438</u>	<u>261,486</u>	

(15) مصاريف إدارية

2021	2022	
دينار	دينار	
265,970	267,675	رواتب وأجور
27,966	26,917	مساهمة الشركة في الضمان الاجتماعي
29,585	7,422	مصاريف طبية
1,130	1,112	قرطاسية ومطبوعات
34,699	38,166	استهلاكات
3,341	3,407	بريد وهاتف
64,400	64,400	بدل تنقلات ومكافآت أعضاء مجلس الإدارة
29,919	33,746	أتعاب مهنية واستشارات
109	279	مصاريف قانونية
16,549	11,252	رسوم واشتراكات
10,509	10,681	مصاريف سيارات
16,099	19,254	أخرى
500,276	484,311	

(16) إيرادات أخرى

2021	2022	
دينار	دينار	
47,290	54,025	فوائد ودائع بنكية
48,954	68,352	توزيعات أرباح
15,000	-	إيراد إيجار
9,036	18,274	إيراد بيع مخلفات وسكراب
120,280	140,651	

(17) ضريبة الدخل

تم احتساب ضريبة الدخل المستحقة وفقاً لقانون رقم (38) لسنة 2018 وقانون الاستثمار رقم (30) لسنة 2014.

حصلت الشركة على مخالصة نهائية مع دائرة ضريبة الدخل والمبيعات حتى 31 كانون الأول 2018.

ابتداءً من 1 كانون الثاني 2019، قامت الشركة بمزاولة نشاطها الاقتصادي في المنطقة التنموية وقد تم تسجيلها في شبكة الضريبة العامة على المبيعات وفقاً لأحكام قانون الاستثمار. تفرض الضريبة على دخل المؤسسة المسجلة في المناطق التنموية الناشئة عن أنشطة الصناعات التحويلية التي لا تقل القيمة المحلية المضافة فيها عن (30%) بنسبة (5%) بالإضافة إلى (1%) مساهمة وطنية أي ما يعادل (6%).

ملخص تسوية الربح المحاسبي مع الربح الضريبي

2021	2022	
دينار	دينار	
1,091,458	1,103,593	الربح المحاسبي
128,613	121,000	يضاف: مصروفات غير مقبولة ضريبياً
90,924	51,263	يطرح: إيرادات غير مقبولة ضريبياً
305,016	-	يطرح: ديون معدومة
915,049	1,173,330	الربح الضريبي
54,902	82,983	ضريبة دخل السنة
5%	7.5%	نسبة ضريبة الدخل الفعلية
6%	6%	نسبة ضريبة الدخل و المساهمة الوطنية القانونية

فيما يلي الحركة على مخصص ضريبة الدخل:

2021	2022	
دينار	دينار	
54,150	41,781	الرصيد كما في أول كانون الثاني
54,902	82,983	ضريبة الدخل المستحقة
(67,271)	(60,708)	ضريبة الدخل المدفوعة
41,781	64,056	الرصيد كما في 31 كانون الأول

(18) حصة السهم من ربح السنة

2021	2022	
1,036,556	1,020,610	ربح السنة (دينار)
4,000,000	4,000,000	المتوسط المرجح لعدد الأسهم (سهم)
0/26	0/26	الحصة الأساسية للسهم من ربح السنة

إن الحصة المخفضة للسهم من ربح السنة مساوية للحصة الأساسية للسهم من ربح السنة.

(19) التزامات محتملة

كفالات -

على الشركة بتاريخ القوائم المالية التزامات محتمل أن تطلأ تمثل في كفالات بنكية بقيمة 73,000 دينار كما في 31 كانون الأول 2022 (31 كانون الأول 2021: 127,300 دينار).

القضايا المقامة على الشركة -

ان الشركة مدعى عليها في قضايا بلغت قيمتها 150,000 دينار وبرأي إدارة الشركة ومستشارها القانوني فإن المخصص المأخوذ لهذه القضايا كافٍ لمواجهة الالتزامات التي قد تنجم عنها.

صدر قرار من محكمة التمييز الاتحادية لجمهورية العراق بإلزام الشركة بدفع مبلغ 631,597 دينار لصالح الشركة العامة لتجارة المواد الغذائية، هذا وتم تبليغ الشركة بهذا القرار بتاريخ 28 آذار 2017 وبرأي إدارة الشركة ومستشارها القانوني فإن المخصص المأخوذ لهذه القضية كافٍ لمواجهة الالتزام الذي قد ينجم عنها حيث تم تسجيل مخصص بالكامل مقابل هذه القضية.

القضايا المقامة من الشركة -

بلغت قيمة القضايا المقامة من الشركة على الغير 1,982,778 دينار كما في 31 كانون الأول 2022 (31 كانون الأول 2021: 1,982,778 دينار) تتمثل في ذمم مستحقة للشركة وشيكات مرتجعة نتيجة ممارسة الشركة لنشاطها الاعتيادي

(20) المعاملات مع جهات ذات علاقة

تمثل المعاملات مع جهات ذات علاقة المعاملات التي تمت مع كبار المساهمين والإدارة التنفيذية العليا للشركة وأعضاء مجلس الإدارة وجهات أخرى ذات علاقة والشركات المملوكة من قبل كبار المساهمين. هذا ويتم اعتماد سياسة الأسعار والشروط المتعلقة بهذه المعاملات من قبل مجلس إدارة الشركة.

فيما يلي ملخص الأرصدة مع جهات ذات علاقة الظاهرة في قائمة المركز المالي:

31 كانون الأول 2021 دينار	31 كانون الأول 2022 دينار	
54,406	64,709	مبالغ مستحقة إلى جهات ذات علاقة
54,406	64,709	شركة مصانع الزيوت النباتية - نابلس (شركة مملوكة من قبل كبار المساهمين)

إن الأرصدة مع الجهات ذات العلاقة ناتجة عن نشاط الشركة الاعتيادي وغير خاضعة للفوائد.

فيما يلي ملخص المعاملات مع الجهات ذات العلاقة الظاهرة في قائمة الدخل:

2021 دينار	2022 دينار	
29,280	109,600	مشتريات زيوت خام
64,400	64,400	شركة مصانع الزيوت النباتية - نابلس (شركة مملوكة من قبل كبار المساهمين)
280,611	225,896	بدل تنقلات ومكافآت أعضاء مجلس الإدارة
		رواتب ومنافع الإدارة العليا أخرى

(21) توزيعات أرباح

وافقت الهيئة العامة للشركة في اجتماعها العادي المنعقد بتاريخ 24 اذار 2022 على توزيع أرباح نقدية على المساهمين بنسبة 25% من رأس مال الشركة كما في 31 كانون الأول 2021.

وافقت الهيئة العامة للشركة في اجتماعها العادي المنعقد بتاريخ 20 اذار 2021 على توزيع أرباح نقدية على المساهمين بنسبة 25% من رأس مال الشركة كما في 31 كانون الأول 2020.

(22) إدارة المخاطر

مخاطر أسعار الفائدة

تتعرض الشركة لمخاطر أسعار الفائدة على موجوداتها والتي تحمل فائدة مثل ودائع البنوك.

تمثل حساسية قائمة الدخل الشامل أثر التغيرات المفترضة المتوقعة بأسعار الفوائد على ربح الشركة لسنة واحدة، ويتم احتسابها بناءً على الموجودات المالية والتي تحمل سعر فائدة متغير كما في 31 كانون الأول 2022 و 2021.

يبين الجدول التالي حساسية قائمة الدخل الشامل للتغيرات المعقولة المتوقعة على أسعار الفائدة كما في 31 كانون الأول 2022 و 2021، مع بقاء جميع المتغيرات الأخرى المؤثرة ثابتة.

- 2022

العملية	الزيادة بسر الفائدة نقطة	الأثر على ربح السنة دينار
دينار أردني	50	7,733
دولار أمريكي	50	-
العملية	النقص بسر الفائدة نقطة	الأثر على ربح السنة دينار
دينار أردني	(50)	(7,733)
دولار أمريكي	(50)	-



2021 -

العملية	الزيادة بسرر الفائدة نقطة	الأثر على ربح السنة دينار
دينار أردني	50	7,788
دولار أمريكي	50	1,029
العملية	النقص بسرر الفائدة نقطة	الأثر على ربح السنة دينار
دينار أردني	(50)	(7,788)
دولار أمريكي	(50)	(1,029)

مخاطر التغير بأسعار الأسهم

فيما يلي جدول يبين حساسية قائمة الدخل واحتياطي القيمة العادلة نتيجة للتغيرات المعقولة المتوقعة على أسعار الأسهم، مع بقاء جميع المتغيرات الأخرى المؤثرة ثابتة:

2022 -

التغير في المؤشر (%)	الأثر على ربح السنة دينار	الأثر على حقوق الملكية دينار
10	-	134,075

مؤشر بورصة عمان وفلسطين

2021 -

التغير في المؤشر (%)	الأثر على ربح السنة دينار	الأثر على حقوق الملكية دينار
10	-	127,449

مؤشر بورصة عمان وفلسطين

في حال هنالك تغير سلبي في المؤشر يكون الأثر مساوي للتغير أعلاه مع عكس الإشارة.

مخاطر الائتمان

مخاطر الائتمان هي المخاطر التي قد تنجم عن تخلف أو عجز المدينون والأطراف الأخرى عن الوفاء بالتزاماتهم اتجاه الشركة.

ونرى الشركة بأنها ليست معرضة بدرجة كبيرة لمخاطر الائتمان حيث تحتفظ بالارصدة لدى مؤسسات مصرفية رائدة. كما تقوم الشركة بتحديث السقوف الائتمانية للعملاء مع مراقبة الذمم القائمة بشكل مستمر وأخذ مخصصات مقابل الذمم المشكوك في تحصيلها والحصول على بعض الضمانات.

يمثل أكبر عميل ما نسبته 49% من المبيعات للسنة المنتهية في 31 كانون الأول 2022 (2021: أكبر عميل 60%).

مخاطر السيولة

تعمل الشركة على إدارة مخاطر السيولة وذلك عن طريق التأكد من توفر التسهيلات البنكية.

يلخص الجدول أدناه توزيع المطلوبات المالية (غير مخصومة) كما في 31 كانون الأول 2022 و 2021 على أساس الفترة المتبقية للاستحقاق التعاقدية وأسعار الفائدة السوقية الحالية:

أقل من 3 شهور	من 3 شهور إلى 12 شهر	المجموع
دينار	دينار	دينار
31 كانون الأول 2022		
275,007	268,488	543,495
-	64,709	64,709
275,007	333,197	608,204
ذمم وأرصدة دائنة أخرى		
مبالغ مستحقة إلى جهات ذات علاقة		
المجموع		
أقل من 3 شهور	من 3 شهور إلى 12 شهر	المجموع
دينار	دينار	دينار
31 كانون الأول 2021		
238,448	260,400	498,848
-	54,406	54,406
238,448	314,806	553,254
ذمم وأرصدة دائنة أخرى		
مبالغ مستحقة إلى جهات ذات علاقة		
المجموع		

مخاطر العملات

إن معظم تعاملات الشركة هي بالدينار الأردني والدولار الأمريكي. إن سعر صرف الدينار مربوط بسعر ثابت مع الدولار الأمريكي (1/41 دولار لكل دينار).

(23) القيمة العادلة للأدوات المالية

تتمثل الأدوات المالية في الموجودات المالية والمطلوبات المالية.

تتكون الموجودات المالية من النقد في الصندوق والأرصدة لدى البنوك والذمم المدينة وموجودات مالية بالقيمة العادلة من خلال الدخل الشامل الآخر وبعض الأرصدة المدينة الأخرى. تتكون المطلوبات المالية من الذمم الدائنة ومبالغ مستحقة إلى جهات ذات علاقة وبعض الأرصدة الدائنة الأخرى.

تستخدم الشركة الترتيب التالي لأساليب وبدائل التقييم وذلك في تحديد وعرض القيمة العادلة للأدوات المالية:

المستوى الأول: الأسعار السوقية المعلنة في الأسواق الفعالة لنفس الموجودات والمطلوبات.

المستوى الثاني: تقنيات أخرى حيث تكون كل المدخلات التي لها تأثير مهم على القيمة العادلة يمكن ملاحظتها بشكل مباشر أو غير مباشر من معلومات السوق.

المستوى الثالث: تقنيات أخرى حيث تستخدم مدخلات لها تأثير مهم على القيمة العادلة ولكنها ليست مبنية على معلومات من السوق يمكن ملاحظتها.

31 كانون الأول 2021	31 كانون الأول 2022
دينار	دينار
المستوى الأول	المستوى الأول
1,274,489	1,340,754

موجودات مالية بالقيمة العادلة من خلال الدخل الشامل الآخر:
أسهم

(24) إدارة رأس المال

يتمثل الهدف الرئيسي فيما يتعلق بإدارة رأسمال الشركة بالتأكد من المحافظة على نسب رأسمال ملائمة بشكل يدعم نشاط الشركة ويعظم حقوق الملكية.

تقوم الشركة بإدارة هيكل رأس المال وإجراء التعديلات اللازمة عليها في ضوء تغيرات ظروف العمل. هذا ولم تقم الشركة بأية تعديلات على الأهداف والسياسات والإجراءات المتعلقة بهيكل رأس المال خلال السنة الحالية والسنة السابقة.

إن البنود المتضمنة في هيكل رأس المال تتمثل في رأس المال المدفوع، الاحتياطي الإجمالي والاحتياطي القيمة العادلة والأرباح المدورة والبالغ مجموعها 6,935,073 دينار كما في 31 كانون الأول 2022 مقابل 6,848,198 دينار كما في 31 كانون الأول 2021.

(25) معايير التقارير المالية الدولية والتفسيرات الجديدة والتعديلات الصادرة وغير النافذة بعد

إن المعايير المالية الدولية والتفسيرات الجديدة والتعديلات الصادرة وغير النافذة حتى تاريخ القوائم المالية مبيّنة أدناه، وستقوم الشركة بتطبيق هذه التعديلات ابتداءً من تاريخ التطبيق الإلزامي:

المعيار الدولي لإعداد التقارير المالية رقم (17) عقود التأمين

أصدر المجلس الدولي للمعايير المحاسبية في أيار من عام 2017 المعيار الدولي لإعداد التقارير المالية رقم (17) عقود التأمين نموذجاً شاملاً للاعتراف والقياس والعرض والإيضاحات المتعلقة بعقود التأمين. وما أن سري، يحل المعيار الدولي لإعداد التقارير المالية رقم (17) محل المعيار الدولي لإعداد التقارير المالية رقم (4) عقود التأمين الصادر في عام 2005. ينطبق المعيار الدولي لإعداد التقارير المالية رقم (17) على جميع أنواع عقود التأمين (مثل عقود الحياة وغيرها من عقود التأمين المباشرة وعقود إعادة التأمين) دون النظر للمنشأة المصدرة لعقد التأمين، كما ينطبق على بعض الضمانات والأدوات المالية التي تحمل خاصية المشاركة. تسري استثناءات محدودة لنطاق التطبيق. يوفر الإطار العام للمعيار الدولي لإعداد التقارير المالية رقم (17) نموذج محاسبي لعقود التأمين يكون أكثر فائدة واتساقاً لشركات التأمين. على عكس المتطلبات الواردة في المعيار الدولي لإعداد التقارير المالية رقم (4)، والتي تعتمد إلى حد كبير على سياسات المحاسبة المحلية السابقة، يوفر المعيار الدولي لإعداد التقارير المالية رقم (17) نموذجاً شاملاً لعقود التأمين حيث يغطي جميع الجوانب المحاسبية ذات الصلة. جوهر المعيار الدولي لإعداد التقارير المالية رقم (17) هو النموذج العام، ويكمّله:

- تطبيق محدد للعقود مع ميزات المشاركة المباشرة (نهج الرسوم المتغيرة)،
- نهج مبسط (نهج تخصيص الأقساط) بشكل أساسي للعقود قصيرة الأجل.

سيتم تطبيق هذا المعيار بأثر رجعي اعتباراً من 1 كانون الثاني، مع السماح بالتطبيق المبكر شريطة أن المنشأة طبقت المعيار الدولي لإعداد التقارير المالية رقم (9) والمعيار الدولي لإعداد التقارير المالية رقم (15) قبل أو مع تطبيق المعيار الدولي لإعداد التقارير المالية رقم (17). لا ينطبق هذا المعيار على الشركة.

تعديلات على معيار المحاسبة الدولي رقم (1): تصنيف المطلوبات المتداولة مقابل غير المتداولة

قام المجلس الدولي للمعايير المحاسبية خلال كانون الثاني 2020 بإصدار تعديلات على فقرات (69) الى (76) من معيار المحاسبة الدولي رقم (1) لتحديد متطلبات تصنيف المطلوبات المتداولة مقابل غير المتداولة. توضح هذه التعديلات:

- تعريف "الحق لتأجيل التسوية"،
- الحق لتأجيل التسوية يجب ان يكون موجود في نهاية الفترة المالية،
- ان التصنيف لا يتأثر باحتمالية المنشأة ممارسة حقها في التأجيل،
- وفي حال كانت المشتقات المتضمنة في المطلوبات القابلة للتحويل في حد ذاتها أداة حقوق ملكية عند اذ لا تؤثر شروط المطلوبات على تصنيفها.

سيتم تطبيق التعديلات بأثر رجعي اعتباراً من 1 كانون الثاني 2024. تقوم الشركة حالياً بتقييم تأثير التعديلات على الممارسات الحالية وما إذا كانت اتفاقيات القروض الحالية قد تتطلب إعادة تفاوض.

من غير المتوقع أن يكون للتعديلات أثر جوهري على القوائم المالية للشركة.

تعريف التقديرات المحاسبية - تعديلات على معيار المحاسبة الدولي رقم (8)

في شباط من عام 2021، أصدر مجلس معايير المحاسبة الدولية تعديلات على معيار المحاسبة الدولي رقم (8)، حيث قدم تعريفاً لـ "التقديرات المحاسبية". توضح التعديلات الفرق بين التغييرات في التقديرات المحاسبية والتغيرات في السياسات المحاسبية وتصحيح الأخطاء. كما أنها توضح كيفية استخدام المنشآت لتقنيات القياس والمدخلات لتطوير التقديرات المحاسبية.

سيتم تطبيق هذه التعديلات اعتباراً من 1 كانون الثاني 2023 وتنطبق على التغييرات في السياسات المحاسبية والتغيرات في التقديرات المحاسبية التي تحدث في أو بعد بداية تلك الفترة. يُسمح بالتطبيق المبكر طالما تم الإفصاح عن ذلك.

من غير المتوقع أن يكون للتعديلات أثر جوهري على الشركة.

الإفصاح عن السياسات المحاسبية - تعديلات على معيار المحاسبة الدولي رقم (1) وبيان الممارسة رقم (2)

في شباط من عام 2021، أصدر مجلس معايير المحاسبة الدولية تعديلات على معيار المحاسبة الدولي رقم (1) وبيان ممارسة المعايير الدولية للتقارير المالية رقم (2) اتخاذ أحكام الأهمية النسبية، حيث تقدم إرشادات وأمثلة لمساعدة المنشآت على تطبيق أحكام الأهمية النسبية على الإفصاحات عن السياسة المحاسبية. تهدف التعديلات إلى مساعدة المنشآت على تقديم إفصاحات السياسة المحاسبية التي تكون ذات منفعة أكبر من خلال استبدال متطلبات المنشآت بالإفصاح عن سياساتها المحاسبية "الهامة" بمتطلبات الإفصاح عن سياساتها المحاسبية "المادية" وإضافة إرشادات حول كيفية تطبيق المنشآت لمفهوم الأهمية النسبية في اتخاذ القرارات بشأن الإفصاح عن السياسة المحاسبية.

سيتم تطبيق التعديلات على معيار المحاسبة الدولي رقم (1) للفترات التي تبدأ في أو بعد 1 كانون الثاني 2023 مع السماح بالتطبيق المبكر. نظراً لأن التعديلات على بيان الممارسة رقم (2) تقدم إرشادات غير إلزامية حول تطبيق تعريف مصطلح جوهري على معلومات السياسة المحاسبية، فإن تاريخ سريان هذه التعديلات ليس ضرورياً.

تقوم الشركة حالياً بتقييم تأثير التعديلات لتحديد تأثيرها على إفصاحات السياسة المحاسبية للشركة.

الضريبة المؤجلة المتعلقة بالأصول والالتزامات الناشئة عن معاملة واحدة - تعديلات على معيار المحاسبة الدولي 12

أصدر المجلس الدولي للمعايير المحاسبية خلال في شهر أيار 2021 تعديلات على معيار المحاسبة الدولي 12، والتي تضيق نطاق استثناء الاعتراف الأولي بموجب معيار المحاسبة الدولي 12، بحيث لم يعد ينطبق على المعاملات التي تؤدي إلى فروق مؤقتة متساوية خاضعة للضريبة والخصم.

وينبغي تطبيق التعديلات على المعاملات التي تحدث في أو بعد بداية أقدم فترة مقارنة معروضة. بالإضافة إلى ذلك، في بداية أقرب فترة مقارنة مقدمة، يجب أيضاً الاعتراف بأصل ضريبي مؤجل (بشرط توفر ربح كاف خاضع للضريبة) والالتزام ضريبي مؤجل لجميع الفروق المؤقتة القابلة للخصم والخاضعة للضريبة المرتبطة بعقود الإيجار وإلغاء التزامات.

سيتم تطبيق هذه التعديلات للفترات التي تبدأ في أو بعد 1 كانون الثاني 2023 مع السماح بالتطبيق المبكر.

تقوم الشركة حالياً بتقييم تأثير التعديلات لتحديد تأثيرها على إفصاحات السياسة المحاسبية للشركة.





شركة مصانع الزيوت النباتية الأردنية م.ع.م.



Jordan Vegetable Oil Industries Co. Ltd.

(Public Shareholding Company)

Established in 1953



**The 25th Annual Report, Financial Statements
and Auditors' Report for year
ending on 31 Dec. 2022**

2022



His Majesty King Abdullah
II ibn Al Hussein



His Royal Highness Crown Prince
Al Hussein Bin Abdullah II

The Company Board:

Board Chairman

Al-Maseera Investment Company

Represented by: Mr. Nicola Amin Nicola Shnoudi

Board Vice-Chairman

Al-Mustaqbal Company for General Investments

Represented by: Eng. "Ahmad Sami" Wahib Rashid Al-Bitar

Board Members:

Astra Company for Investments

Represented by: Eng. Mohammad Mazhar Hasan Annab

Hajj Taher Al-Masri Company

Represented by: Mr. Ahmad Mohammad Ahmad Al-Tijani

Board Member:

Mr. Nizar Tayseer Mohammad Shoukeh

Board Member:

Eng. Haidar Fuad Kazem Al-Zubaidi

Board Member:

Eng. Ahmad Adnan Ahmad Al-Sallakh

Managing Director :

Fahmi Ziyad Fahmi Saifi

External Auditors:

M/S. Ernest & Young (EY) essence

Legal Advisor:

Lawyer/ Mohammad Abdulsalam Khamis Foudeh

Contents

Description	Page
	No.
Board Chairman Speech	6
Summary of the Board Report	7
Disclosure Instructions	8
Governance Report	21
Report of Independent External Auditors	27
Financial Position Statement as of 31 Dec. 2022	32
Profits and Losses Statement for the year ending on 31 Dec. 2022	33
Consolidated Income Sheet for the year ending on 31 Dec. 2022	34
Equity Changes Sheet for the year ending on 31 Dec. 2022	35
Cash Flow Sheet for the year ending on 31 Dec. 2022	36
Disclosures on Financial Statements	37

**25th Annual Report of the Board of
Jordan Vegetable Oil Industries Company Ltd.
For the year ending on 31 Dec. 2022**

Distinguished Company Shareholders / Members of the General Assembly,

On behalf of myself, members of the board of directors, the general manager and the employees of the Company, I would like to welcome you all to the annual general assembly meeting of the Jordan Vegetable Oil Industries Company Ltd. and present you with the 25th Annual Report which includes a summary of the Company's work, achievements and the final accounts for the financial year ending on 31 Dec. 2022.

Additionally, the report includes disclosure data that meets requirements of transparency and governance rules pursuant to provisions of articles 169 and 171 of the Companies Law No. 22 for 1997/ as amended, in addition to the Company's future plans.

Distinguished Company Shareholders,

This year was a test for the company for its steadfastness in facing challenges and its strength in achieving achievements that increase the positive results achieved for our shareholders on the one hand, and the continued achievement of national food security on the other hand. As for the achievements during the year 2022, the company's management implemented its strategic expansion plan by adding new production lines, and as a result, launching a new product (Al-Ghazal Shortening) and offering new packaging of vegetable ghee in special bags of 350 gm with different flavors. The company also modernized its existing production lines. And it finished the maintenance and painting works for the factory and warehouses, and it expanded the production hall to put the new production lines inside it.

The company was able to successfully obtain two international food safety certificates (FSSC 22000) Food Safety System Certification accredited by LSQA Middle East, which represents the highest standards for food safety systems approved in the world, and the International Organization for Standardization (ISO 22000: 2018) food safety management system certificate. The company, in turn, continued to renew the international quality certificates ISO (ISO 9001: 2015) and the Hazard Analysis and Critical Control Points (HACCP Codex Alimentarius) certificate from Lloyd's International.

With regard to the challenges that resulted from the effects of the Russian-Ukrainian war and the effects of the COVID-19, in addition to the economic conditions, which were represented by the high prices of raw materials such as the prices of crude palm oils, the prices of packaging materials, the sea freight rates for oil containers arriving at the port of Aqaba, and the inability of shipping companies to reserve the containers required to load goods. This led to confusion in the timely delivery of goods, in addition to the entry of competitive products at low prices from outside Jordan.

However, after the company went through these circumstances, it didn't stand in the way of achieving more profits, which would bring more returns to our esteemed shareholders, as the company, represented by its honorable board of directors, seeks all its to achieve the best future results.


Distinguished Company Shareholders,

Despite what has been briefly mentioned regarding the variables during 2022, your company has managed to overcome these obstacles and difficulties as much as possible and achieved outstanding achievements by achieving a net profit before tax of 1,103,593 JDs (One Million One Hundred Three Thousand Five Hundred Ninety Three Jds). Accordingly, we propose a 25% dividend to shareholders.

We also promise to continue efforts in 2023 and subsequent years, leading to the company's continued growth despite the prevailing conditions.

In conclusion, I sincerely thank the deputy and members of the board of directors for their continued support and confidence in the management of the Jordanian vegetable oil factories company L.T.D and I also register my deep gratitude to the executive management team who were keen to uphold the company's values in the face of unprecedented market conditions and continued to provide the highest quality to customers and raise the value achieved by the shareholders.

Peace, Mercy and Blessings of Allah be upon you.



Nicola Amin Shnoudi

Chairman of the Board

Summary of the Board's Report

I. Production

The amount of production for the year 2022 amounted to approximately (3654) tons of ghee, compared to (3913) tons of ghee produced in 2021. A new product (Al-Ghazal Shortening) was launched and a new packaging of vegetable ghee was introduced in special bags of 350 gm with different flavors. The company is still continuing with the decision to freeze Oil production for current market conditions.

II. Sales

Total quantity of sales of ghee balance in 2022 reached almost 3,612 tonnes. Most sales went to the local market. Value of sales in 2022 is JDs 7,694,562.

III. Quality Certification and Systems

The company was able to successfully obtain two international food safety certificates (FSSC 22000) Food Safety System Certification accredited by LSQA Middle East, which represents the highest standards for food safety systems approved in the world, and the International Organization for Standardization (ISO 22000: 2018) food safety management system certificate. The company, in turn, continued to renew the international quality certificates ISO (ISO 9001: 2015) and the Hazard Analysis and Critical Control Points (HACCP Codex Alimentarius) certificate from Lloyd's International.

The company's registration number with the US Food and Drug Administration has also been renewed for export purposes.

IV. Financial Matters

Item	2022 (in JDs)	2021 (in JDs)
Sales Value	7,694,562	6,072,635
Sales Cost	5,877,756	4,186,654
Sales / Cost Ratio	76,3 %	68,9 %
Total Profit	1,816,806	1,885,981
Operations' Profit	961,008	972,268
Net Profit Prior To Tax	1,103,593	1,091,458
Net Accounts Receivables	1,124,357	945,260

It is evident that the Company continues to maintain work progress.

V. Recommendations of the Board

- 1) Approval of the annual report and the financial statements submitted.
- 2) Approval to distribute 25% dividends to shareholders.
- 3) Discharge from liability of Company's Board per clauses of law.



Nicola Amin Shnoudi
Chairman of the Board

Disclosure Instructions

1. Company's Activities:

- Jordan Vegetable Oil Industries Company Ltd is a public shareholding company, established in 1953 in Nablus as the first Arab company for the production of vegetable ghee and oils. Amman factory was created in 1993 inside King Abdullah II Ibn Al-Hussein Industrial Estate. In 1998, Nablus factory was disconnected from Amman factory. Each of them became independent company with JDs 3 million capital for each factory. In 2008, the capital increased to become JDs 4 million, while the remaining capital increase was settled during 2010. The factory produces well-known (Al-Ghazal) trademark vegetable ghee, as well as another ghee product under the trademark of (Al-Ghazalain) with the flavor of locally home-produced ghee. In addition to a new variety (Ghazal Shortening).
- **The company's buildings and facilities** are situated inside the premises of King Abdullah II Ibn Al-Hussein Industrial Estate in Sahab city.
- **Total number of employees** and workers is 61 by the end of 2022 of all administrative, financial and marketing specializations.
- There are no branches of the company inside or outside the Kingdom.
- **Total investment volume** is almost (JDs 8,389) Eight Million Three Hundred Eighty Nine Thousand Dinars.
- **Affiliated Companies:**
There are no affiliated companies.

- **Members of the board of directors and executive management**

2. A-The names of the members of the board of directors, which are gentlemen :-

No.	Member Name	Position	Name Of Representative
1	Al-Maseera Investment Co.	Chairman	Mr. Nicola Shnoudi
2	Al-Mustaqbal Co. For General Investments	Vice-Chairman	Eng. Ahmad Sami Al-Bitar
3	Astra Investment Co.	Member	Eng. Mohammad Annab
4	Hajj Taher Al-Masri Co.	Member	Mr. Ahmad Al-Teejani
5	Mr. Nizar Tayseer Shoukeh	Member	
6	Eng. Haidar Fuad Al-Zubaidi	Member	
7	Eng. Ahmad Adnan Al-Sallakh	Member	

-The current committees formed by the board of directors and there have been no amendments to them during the year 2022:-

The Committee	President	Member	Member
Audit Committee	Nizar Shoukeh	Nicola Shnoudi	Ahmad Al-Sallakh
Risk Mgt & Credit Committee	Nizar Shoukeh	Ahmad Al-Tijani	Nicola Shnoudi
Nominations & Awards Committee	Haidar Zubaidi	Ahmad Al-Sallakh	"Ahmad Sami" Al-Bitar
Governance Committee	Haidar Zubaidi	Nizar Shoukeh	Ahmad Al-Tijani
Investment & Development Committee	Ahmad Al-Sallakh	"Ahmad Sami" Al-Bitar	Mohammad Annab

3/b-Board Members

- Full name:** **Mr. Nicola Amin Nicola Shnoudi**
- Position:** Board Chairman/ Representative of Al Masirah Investment Company
- Membership Date:** Membership of legal person: 28 Oct. 1998
Membership of the representative: 28 Oct. 1998
- Date of Birth:** 1 Jan. 1945
- Education :** Accounting and Audit Diploma / London / on-job study, 1976
- Experiences:** Financial Manager, Astra Group Companies, 1978 – present
Partner, Shnoudi Establishment for General Trade
Huwait & Fasheh Co. (Certified Auditors) – Audit Team Leader, 1968-1976
Shae'r and Co. (Certified Public Auditors), senior auditor, 1976-1978
- Memberships:** Managing Director of several limited liability companies among which are the following:
Al-Mutamayizah Co. for Spare Parts
Al-Tiqaniyah Co. for Automotive Trade
South Agricultural Co.
Rumm Agricultural Co.
Al-Mashreq Co. for Metal Industries
The Industrial Co. for Agriculture Plastic Sheets
Al-Ittihad Co. for Metal and Engineering Industries
- Full name:** **Eng. "Ahmad Sami" Wahib Rashid Al-Bitar**
- Position:** Board Vice-Chairman/ Representative of Al-Mustaqbal Co. for General Investments
- Membership Date:** Membership of legal person: 28 Oct. 1998
Membership of the representative: 29 Jan. 2007
- Date of Birth:** 14 Sep. 1952
- Education:** M.Sc. Chemical Engineering, Jordan University, 1990
B.Sc. Chemical Engineering, Yugoslavia, 1976
- Experiences:** General Manager, The Industrial Co. for Agriculture Plastic, 1992-present
Production Manager, The Industrial Co. for Agriculture Plastic, 1986-1992
The United Co. for Planning & Engineering, 1983-1986
The Jordanian Co. for Matches industry, Factory Manager, 1977-1983
- Memberships:** N/A
- Full name:** **Eng. Mohammad Mazhar Hasan Annab**
- Position:** Board Member/ Representative of Astra Investment Co.
- Membership Date:** Membership of legal person: 1 Aug. 2001
Membership of the representative: 1 Aug. 2001
- Date of Birth:** 11 Mar. 1958
- Education:** M.Sc. Civil Engineering, Ukraine, 1982
- Experiences:** General Manager, Mazhar Annab Co. & Partners, 1992-present
Production and Installation Engineer, Mazhar Annab Co. & Partners, 1986-1992
Supervising Engineer, Royal Engineering Corps, 1984-1986 / Construction Engineer, Private Sector, 1982-1984



Memberships	Member of the board of Directors of the Jordanian insurance company /Member of the board of Directors of Jordan specialized investments company / Member of the administrative Arab Cultural Association/ Al-Raed Al-Arabi school / Member of the board of Directors of specialized investment and real estate development
Full name:	Mr. Ahmad Mohammad Ahmad Al-Tijani
Position:	Board Member/ Representative of Hajj Taher Al-Masri Co.
Membership Date:	Membership of legal person: 28 Oct. 1998 Membership of the representative: 10 April 2006
Date of Birth:	4 Aug. 1962
Education:	B.A. Business Administration and Operations, USA, 1985
Experiences:	Chief Executive Officer, the National Co. for Health Insurance, March 2005-present General Manager, Arabia Drip Irrigation Co., April 2003-Dec. 2004 Managing Director for West Bank & Gaza, Coca Cola International, July 2000-Sep. 2002 General Manager, Aqaba Co. for Vegetable Oil Refining and Industry, 1992-2000 Al-Madar Corporation for International Marketing / Private Sector, 1990-1992 Concepts Computer Applications / Private Sector, 1988-1990 Assistant General Manager of German Frostal Co. Regional Office, 1987-1988
Memberships:	Member of The National Company for Health Insurance NatHealth Member of Al-Madar International Marketing Corporation
Full name:	Mr. Nizar Tayseer Saleh Shoukeh
Position:	Board Member
Membership Date:	Representative of Cairo Amman Bank from 27/3/2010 to 15/1/2018 Independent 16 Jan. 2018
Date of Birth:	11 Aug. 1972
Education:	B.A. Accountancy & Business Administration, Jordan University, 1992 Certified Financial Analyst Certified Public Accountant (CPA) (JCPA)
Experiences:	Arab Center for Engineering Studies Group / Group Chief Financial Officer from 10/2021 to date Financial Manager of Sama Group for Food and Industrial Investments, from 7/2019 to 9/2021 Cairo Amman Bank: Deputy General Manager for Banking Services and Products, Oct. 2004-May 2019 /Head of Financial Dept. April 2004-Oct. 2014 / Head of Risk Management, Feb. 2010-Dec. 2012 Auditor, EY, Oct. 2003-April 2004 - Auditor, Arthur Andersen, Oct. 1992-Oct. 2002
Memberships:	N/A



Full name: Eng. Haidar Fuad Kazem Al-Zubaidi
Position: Board Member
Membership Date: Representative of Arab Supply and Trade Company
from 22/4/2015 to 15/1/2018
Independent 16 Jan. 2018
Date of Birth: 7 June 1977
Education: M.Sc. Chemical Engineering, McGill, Canada, 2001
B.Sc. Chemical Engineering (with honors), Surry
University, Guildford, UK, 1999
Experiences: General Manager, NutriDar Company, July 2013-present
Technical Manager, Ar-Riyadh Industrial Group-Jordan,
Jan. 2002-June 2013
Memberships: Member of Canadian Chemical Engineering Association



Full name: Eng. Ahmad Adnan Ahmad Al-Sallakh
Position: Board Member
Membership Date: Independent 6 Mar. 2018
Date of Birth: 11 May 1968
Education: B.Sc. Mechanical Engineering, Jordan University, 1991
Experiences: Chief Executive Officer, Al-Nabeel Food Industries Co.,
2016-present
CEO, KADDB, 2011-2016
CEO, Middle East Co. for Specialized Cables, 2005-
2011
Deputy CEO, Middle Est. Co. for Specialized Cables,
2004-2005
Assistant General Manager, FINE Hygienic Paper
Industrial Co., 1996-2004
Mechanical Engineer, various companies, 1994-1996
Former Board Member Investment Committee,
Jordanian Entrepreneurship Fund Co.
Former Board Member of Arab Phoenix Holdings Co.
Memberships: Member of the Jordanian Engineers Union



3/C-Names of the executive authority:-

No.	Name	Position
1	Fahmi Ziyad Saifi	Managing Director
2	Bilal Amin Al-Hajji	Production Manager
3	Mohammad Abdallah Momneh	Financial Controller & Deputy For Financial Affairs
4	Hamzeh Daoud Alrefai	Admin & HR Manager From 05/11/2022
5	Ghassan Ahmad Al-Ahmad	Sales & Marketing Manager
6	Zaid Ibrahim Al Kilani	Warehouse Manager
7	Mohamed Abdessalam Foudeh	Legal Counsel - Secretary Of The Board Of Directors
8	Dar Al-Hamad - Khaldoun Shukri	Internal Auditor

3/d-Executive Management Staff:

Full name: Mr. Fahmi Ziyad Fahmi Saifi
Position: Managing Director
Employment Date: 5 Sep 2021
Date of Birth: 8 Sep. 1975
Education: Masters of Business Administration, University of Dallas, USA 2004 / B.A. Public Administration, American University of Beirut, Lebanon, 1998
Experiences: Deputy Managing Director for Administrative, Commercial and Technical Matters – Jordan Vegetable Oil Factories Company 1/6/2021 - 5/9/2021
 Private Business 2019 – 2021
 Business Development Manager - Abdali Investment & Development 2018 – 2019
 Sales & Marketing Manager – Abdali Investment & Development 2007 – 2018
 Underwriting Assistant – IGI 2005 – 2007
 Marketing Executive – Nuqul Group 2000 – 2001
 Financial Institutions Associate – Arab Bank 1998 – 2000
Memberships: N/A



Full name: Eng. Bilal Amin Yousuf "Darweesh Al-Hajji"
Position: Production Manager
Employment Date: 1 Jan. 1996
Date of Birth: 30 Nov. 1954
Education: B.Sc. Agriculture, Majoring: Food Processing, Ain Shams University, Egypt, 1980
Practical Experiences: Jordanian Company for Marketing and Processing of Agricultural Products, April 1985-May 1995
 Jordan Valley Authority, Oct. 1982-April 1985
 Vegetable Oil Industries Co., Nablus, Aug. 1980-Oct. 1982
Memberships: Member of Jordan Agricultural Engineers Association

Full name: Mr. Mohammad Abdullah M. Mu'mnah
Position: Financial Controller & Deputy for Financial Affairs
Employment Date: 1 Feb. 2011
Date of Birth: 14 Mar. 1962
Education: B.Sc. Economy and Administrative Sciences, Majoring: Accountancy, Jordan University, 1984
Practical Experiences: Jordan Certified Public Accountant (JCPA), 2005
 Private Audit Office, 2007-2011
 Shahin Business & Investment Group, 1993-2007
 Inma Commercial and Agricultural Co., 1987-1993
Memberships: Member of Jordan Certified Accountants Association (JCPA).

Full name: Mr. Hamza Daoud Abdel-Rifai
Position: Admin & H.R Manager
Employment Date: 5 Nov. 2022
Date of Birth: 7 Apr. 1981
Education: Bachelor of Management Information Systems - Al Balqa Applied University 2008.
Practical Experiences: Human Resources Manager - Halawanji 2021-2022.
 Director of Human Resources and Administrative Affairs - International Paints Company 2016-2021.
 Human Resources Officer - Siniora Food Industries Company 2012-2016.
 Assistant Director of Personnel Affairs - Shaaban Group

Full name: Mr. Ghassan Ahmad Nimr Al-Ahmad
Position: Sales and Marketing Manager
Employment Date: 16 Nov. 2019
Date of Birth: 26 Sep. 1960
Education: B.Sc. Sciences / Business Administration, Charleston University, USA, 1991
Practical Experiences: Sales Manager, As-Saree' Group, Saudi Arabia, 2017-2018
 Regional Manager, Newboy Co., Saudi Arabia, 2014-2016

Sales Manager, Arab Modern Distribution Co., 2012-2014
Sales Manager, Petra Co. for Trade & Investment, 2008-2012
Sales Manager, Coca Cola, 2005-2008
Area Manager, British American Tobacco, 1999-2005

Full name: **Mr. Zaid Ibrahim Saleh Zaid Al-Kilani**
Position: Warehouse Manager
Employment Date: 1 July. 2014
Date of Birth: 15 Jun. 1959
Education: Industry Diploma / Mechanics
Practical Experiences: Head of Warehouses Jordan Vegetable Oil industries 11/1993 - 6/2014
Jordan Company for the Marketing and Manufacture of Agricultural Products 1986-1993
Jordan Valley Authority 1983-1985

Full name: **Mr. Mohammed Abdulsalam Khamis Foudeh**
Position: Legal Counsel - Secretary of the Board of Directors
Employment Date: 01 Sep. 2018
Date of Birth: 21 Mar. 1985
Education: Bachelor of Law - Al-Bayt University 2007
Practical Experiences: Adnan Kanaan Law Office 2014-2018
Ali Tunisian Contracting Est 2012-2013
Adnan Kanaan Law Office 2008-2011
Memberships: Jordanian Bar Association

-**Mr. Khaldoun Shukri - Dar Al-Hamad Audit**, occupies the position of the company's internal auditor from the date of 1/11/2012. He holds a Bachelor's degree in Economics and Administrative Sciences from the University of Jordan.
- **Mr. Basem Salman Ramez Kokash** performs the duties of the Shareholders Liaison Officer in the company & holds the position of Head of Information Systems & Shareholders Department.

4. a,b,c/ Below table shows list of shareholders possessing more than 5% of company's shares by the end of 2022,2021:

Details	2022		2021	
	No. Of Shares	Percentage	No. Of Shares	Percentage
The Arab Co. For Supply And Trade	1,500,850	37.52%	1,500,850	37.52%
Palestine Development And Investment Co. (PADICO)	679,863	17%	679,863	17%
Mr. Sabih Taher D. Al-Masri	436,023	10.9%	436,023	10.9%
The General Corporation For Insurances And Pension	200,000	5%	200,000	5%

- The company has 980 shareholders as of December 31, 2022 and the number of fully subscribed and paid shares is four million.

5. The company's competition within the sector during the year 2022:

- Based on valid legislations and Free Trade Agreements, traders import canned oils and ghee from neighbouring countries with lower prices. Therefore, competition was very severe which reflected on sales to local factories.
 - Main local markets are wholesale traders, whereas main foreign markets are USA and the Arab Gulf States.
 - The company's share in the local market represents 50% of ghee.
 - The company's share of foreign markets represents 10% our of ghee Sales.
- In spite of the above-mentioned regarding the competitiveness status of the Company, our quality products and Company's goodwill are guarantors for continuity of business.

6. Dependency on specific suppliers and/or local and foreign clients:

➤ Suppliers / Purchases:

	Per.
MOI International (Singapore) Co. / Malaysia	40%
NATURZ Group. / Malaysia	21%
Southern Edible Oil Industries Co. / Malaysia	11%
Jordan Tinplate Canning & Printing Industry Co.	4%
Jordan Canning Industry Co.	4%

➤ Customer / Sales:

Mohammad Salem Al-Taleb & Partners Co. / Distributor	49%
Habiba Sweets Company	5%
Civil and Military Consumer Corporations	5%
AlMayan Food Stuffco	4%
Al-Nejmah Sweets/ Ramadan Abu Lebbeh & Sons Co	3%

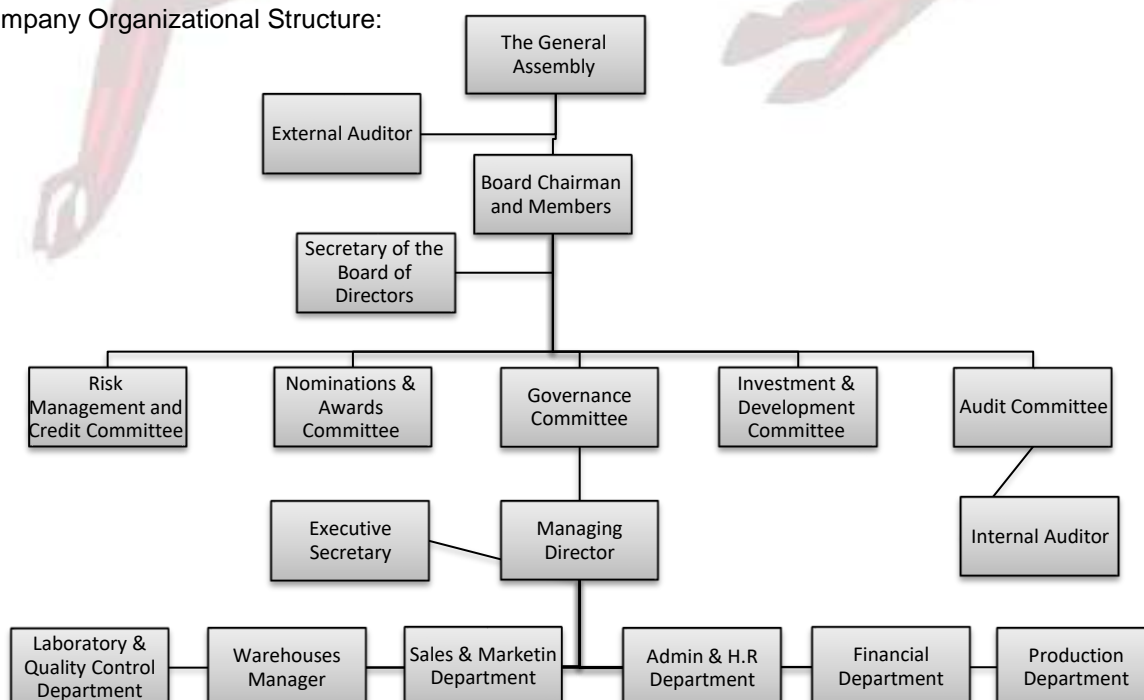
7) a- There is currently no franchise agreement or governmental protection enjoyed by the company or any of its products in accordance with the laws and regulations.

b- There are no patents or franchise rights obtained by the company.

8) a. There are no decisions issued by the government, international organizations, or others that have a material impact on the company, its products, or its competitiveness.

b. The company was able to successfully obtain two international food safety certificates (FSSC 22000) Food Safety System Certification accredited by LSQA Middle East, which represents the highest standards for food safety systems approved in the world, and the International Organization for Standardization (ISO 22000: 2018) food safety management system certificate. The company, in turn, continued to renew the international quality certificates ISO (ISO 9001: 2015) and the Hazard Analysis and Critical Control Points (HACCP Codex Alimentarius) certificate from Lloyd's International.

9. a-Company Organizational Structure:



9.B) The number of employees of the company on 31 December 2022 (61) employees and workers, while the number of employees of the company at 31/12/2021 (57) employees and workers.

9.c) Categories of qualifications of the company's employees during 2022:

Academic Qualification	Number
Master's Degree	2
University Bachelor Degree	10
Intermediate University Diploma	13
Apprenticeship Certificate	2
General Secondary Education Certificate	9
Less Than General Secondary Education Certificate	25
Total	61

9.d) Training programs for the company's employees:

Course Name	Number Of Staff
Income Tax Cycle, Sales And Jordanian Legislation	1
Fssc22000 + Internal Audit	7
Health And Food Safety And HSP Instructions	9
Occupational Safety And Health In The Food Products Sector	2
Food Quality And Safety	1
Evacuation And Extinguishing	9

10. Risks that the Company might be subjected to:

The Board thinks that the risks which the Company may face during the current year and next year are the following:

- Inability to collect some debts due to current market conditions and COVID-19 Pandemic
- Price competitiveness at local market as a result of imports from foreign markets and benefiting from trade agreements.
- Raw material prices and shipping costs continue to rise.
- High prices of fuel and electricity.

11. a- The company's achievements during the year 2022, supported by numbers:

- The Company had achieved net profit during 2022 amounting to JDs 1,103,593 compared to JDs 1,091,458 net profit in 2021.
- Operations' profits of 2022 amounting to JDs 961,008 compared to JDs 972,268 in 2021.

b- The company's expansions during 2022.

- The company implemented its strategic expansion plan by adding new production lines.
- The company has modernized its existing production lines.
- The company has purchased some industrial requirements to maintain the company's machinery and assets.
- The company carried out maintenance and painting works for the factory and warehouses, and expanded the production hall to put production lines in it.
- Launching a new product (Al-Ghazal Shortening).
- Introducing new packaging of vegetable ghee in special bags of 350 gm with different flavours.
- Purchase of equipment and consumables for the laboratory department.
- Purchase of 2 saloon cars for the sales department , Purchase of 1 transport vehicle.

12. The financial impact of operations of non-recurring nature that occurred during the fiscal year but out of Company's activities:

- - Total assets value as it appears in the Consolidated Revenues Sheet on 31 Dec. 2022 is JDs 1,340,754.
- - Positive change of the fair value reserve resulting from re-evaluation of shares prices on 31 Dec. 2022 of JDs 66,265.

13. a-The time sequence of profits and losses achieved, dividends distributed, shareholders' equity net worth and the book value per share for a period not less than five years:

Year	13-A Profits (Losses) Before Tax	13-B Dividends (In JDS)	13-C Net Equity (In JDS)	13-D Book Value Per Share (In JDS)
2018	969,782	20%	6,505,570	1,626
2019	1,193,995	25%	6,714,941	1,678
2020	1,173,697	25%	6,566,764	1,641
2021	1,091,458	25%	6,848,198	1,712
2022	1,103,593	25%	6,935,073	1,733

b- Profits : The Board took a decision to recommend to the General Assembly to distribute 25% dividends of the Company's capital which is JDs 4 million as cash profits to shareholders for year 2022

14. Analysis of the company's financial position and the results of its operations during the years 2021 and 2022:

No.	Financial Percentages	2022	2021
1	Shares Trading Percentage / Time	3.68	4.26
2	Sales Cost / Sales Percentage	76.39	58.76
3	Total Profits / Sales Percentage	23.61	41.24
4	Admin Cost And Sales Cost / Sales Percentage	9.69	13.76
5	Net Profit Before Tax/ Sales Percentage	14.34	22.18
6	Goods / Total Assets Percentage	16.51	6.920
7	Net Equity / Total Liabilities And Equity Percentage	82.67	84.05
8	Ready Products Rotation Average / Time	6.42	16.10
9	Ready Products Storage Period / Day	56.87	22.67
10	Raw Material Rotation Average / Time	14.72	7.01
11	Raw Material Storage Period / Day	24.79	52.03
12	Debts Accounts Rotation Average / Time	6.33	4.28
13	Collection Period Average / Day	57.67	75.72
14	Book Value Per Share / JD	1.73	1.64
15	Return On Sales (Before Allocations And Tax) Percentage	15.77	28.91
16	Return On Assets (Before Allocations And Tax) Percentage	14.47	19.58
17	Return On Equity (Before Allocations And Tax) Percentage	17.5	23.30

15/a,b- Future Developments and Plan of the Company for one-year period minimum:

- Increasing the company's share in the market by diversifying products and creating advertising programs.
- Conducting studies to develop the main production lines.
- Continuing to work on reducing expenses and production costs, which will reflect positively on the company's profitability.
- Continuing to update the internal systems in force for the company to keep pace with development.
- Continuing to update the computer hardware and software in force in the company.

15/C- The Board of Directors' expectations of the company's business results for a year: Based on the estimated budget, it is clear that the company maintains its share of the market, and therefore profits are expected as the company continues on the same path.



16. The fees of the independent auditor of the company and its subsidiaries and the amount of any fees for other services received by the auditor and/or due to him during the year 2022:

- The auditor's fees for the year 2022 amounted to (16,250) dinars sixteen thousand two hundred and fifty dinars, noting that the fees referred to above are before adding the sales tax.

The auditor did not receive any fees for other services, and there are no subsidiaries with the company to be audited by the independent external auditor.

17.a-e) Number of securities issued by the company and owned by board members during 2022, 2021:

Member Name	Nationality	Number Of Shares		Companies Controlled In 2022 & 2021			
		2022	2021	2022	No. Of Shares	2021	No. Of Shares
Al-Maseera Investment Co.	Jordanian	179,400	179,400	Astra Investment Co.	133	Astra Investment Co.	133
				Arab Co. For Supply And Trade	100	Arab Co. For Supply And Trade	100
				Supply Co. For Tourist Investments	0	Supply Co. For Tourist Investments	0
				Al-Maseera Co. For Land Development	0	Al-Maseera Co. For Land Development	0
				Ayla Hotels And Resorts Co.	0	Ayla Hotels And Resorts Co.	0
				Jordan Saudi Hotel Co.	0	Jordan Saudi Hotel Co.	0
				Al-Ittihad Co. For Metal Industries	0	Al-Ittihad Co. For Metal Industries	0
Represented By: Nicola Amin Shnoudi	Jordanian	7,944	7,944	N/A	0	N/A	0
Al-Mustaqbal General Investments Co.	Palestinian	100	100	Al-Ayyam Co. For Printing, Publication And Distribution N/A	0	Al-Ayyam Co. For Printing, Publication And Distribution N/A	0
	Jordanian	N/A	N/A		0		0
Astra Investment Co.	Jordanian	133	133	The Industrial Co. For Agricultural Plastic	0	The Industrial Co. For Agricultural Plastic	0
	Jordanian	N/A	N/A	N/A	0	N/A	0
Hajj Taher Al-Masri Co.	Jordanian	20,000	20,000	N/A	0	N/A	0
	Jordanian	N/A	N/A	N/A	0	N/A	0
Represented By: Ahmad Mohammad Al-Teejani							
Nizar Tayseer S. Shoukeh	Jordanian	100	100	N/A	0	N/A	0
Haidar Fuad K. Al-Zubaidi	Jordanian	100	100	N/A	0	N/A	0
Ahmad Adnan A. Al-Sallakh	Jordanian	100	100	N/A	0	N/A	0



17-c-f) Number of Company's shares possessed by Executive Management Staff during 2021,2022:

Name	Position	Nationality	Number of Shares		Companies Controlled	
			2022	2021	2022	2021
Fahmi Saifi	Managing Director	Jordanian	0	0	N/A	N/A
Bilal Al-Hajji	Production Manager	Jordanian	0	0	N/A	N/A
Mohammad Moumena	Financial Controller & Deputy for Financial Affairs	Jordanian	0	0	N/A	N/A
Hamza Abdel-Rifai	Admin & H.R Manager	Jordanian	0	0	N/A	N/A
Ghassan Al-Ahmad	Sales & Marketing Manager	Jordanian	0	0	N/A	N/A
Zaid Al-Kilani	Warehouse Manager	Jordanian	0	0	N/A	N/A
Mohamed Foudeh	Legal Counsel - Secretary of the board of directors	Jordanian	0	0	N/A	N/A
Dar al-Hamad Khaldoun Shukri	Internal Auditor	Jordanian	0	0	N/A	N/A

17d-h) knowing that all senior management persons with executive authority in the company and their wives and minor children do not own shares in the company in the years 2022 and 2021, and there are no companies controlled by them also in the years 2022 and 2021:

17-b) Number of Company's shares possessed by relatives of the Board members (wives and minors) during 2021,2022:

Name	Nationality	Number of shares		Companies Controlled	
		2022	2021	2022	2021
Nicola Amin Shnoudi	Jordanian.				
Hala Yassir Bijali	Jordanian.	1000	1000	N/A	N/A
Ahmad Sami Wahib Al-Bitar	Jordanian.				
Naila Abdelrazak Takariti	Jordanian.	0	0	N/A	N/A
Mohammed Muhammad Annab	Jordanian.				
Nancy Nabil Baker	Jordanian.	0	0	N/A	N/A
Ahmed Mohammed Al-Tijani	Jordanian.				
Suaad Amaddin Khalif	Jordanian.	0	0	N/A	N/A
Nizar Tayseer Shokheh	Jordanian.				
Amal Ishaq Dugus	Jordanian.	0	0	N/A	N/A
Haya Nizar Shokeh	Jordanian.	0	0	N/A	N/A
Haidar Fuad Al-Zubaidi	Jordanian.				
Nadia Kuthar Wa'iz	Jordanian.	0	0	N/A	N/A
Hassan Haidar Al-Zubaidi	Jordanian.	0	0	N/A	N/A
Maryam Haidar Al-Zubaidi	Jordanian.	0	0	N/A	N/A
Zahraa Haidar Al-Zubaidi	Jordanian.	0	0	N/A	N/A
Ahmed Adnan Al-Salakh	Jordanian.				
Hala Mohammed Alouran	Jordanian.	0	0	N/A	N/A
Nadine Ahmed Al-Salakh	Jordanian.	0	0	N/A	N/A
Adnan Ahmed Al-Salakh	Jordanian.	0	0	N/A	N/A

- Relatives of other board members (their wives and sons) do not own shares in the company in 2022 and 2021 and do not have companies controlled by them either in 2022 and 2021.



18. a) Benefits and entitlements received by Board Chairman and members 2022:

Name	Position	Total Annual Salary-Jds	Annual Transportation Allowance-Jds	Annual Honorarium-Jds	Annual Travel Expense-Jds	Total Annual Benefits-Jds
Nicola Shnoudi	Chairman	N/A	4,200	5,000	N/A	9,200
Ahmad Sami Al-Bitar	Vice-Chairman	N/A	4,200	5,000	N/A	9,200
Mohammad Annab	Member	N/A	4,200	5,000	N/A	9,200
Ahmad Al-Tijani	Member	N/A	4,200	5,000	N/A	9,200
Nizar S. Shoukeh	Member	N/A	4,200	5,000	N/A	9,200
Haidar K. Al-Zubaidi	Member	N/A	4,200	5,000	N/A	9,200
Ahmad A. Al-Sallakh	Member	N/A	4,200	5,000	N/A	9,200

18.b) Benefits and entitlements received by staff of Executive Management 2021:

Name	Position	Salary	Allowances	Honorarium	Total
Fahmi Saifi	Managing Director	46,037	-	12,000	58,037
Bilal Al-Hajji	Production Manager	27,879	2,889	2,500	33,268
Mohammad Moumena	Financial Controller Deputy For Financial Affairs	47,454	2,889	8,000	58,343
Hamza A-Rifai	Admin & H.R Manager	3,201	399	-	3,600
Ghassan Al-Ahmad	Sales & Marketing Manager	21,008	2,889	8,100	31,997
Zaid Al Kilani	Warehouse Manager	19,158	2,889	2,000	24,047
Mohamed Foudeh	Legal Counsel - Secretary Of The Board Of Directors	10,680	2,025	1,500	14,205
Dar Al-Hamad Khaldoun Shukri	Internal Auditor	6,000	-	-	6,000

- Job benefits for each of the Managing director, production manager, financial controller, and sales and marketing manager, which is a car owned by the company.

- Mr. Hamza Daoud Al-Rifai was appointed as Admin & H.R Manager from 5/11/2022.

19. Donations presented during fiscal year 2021 are detailed as follows:

No.	Beneficiary	In-Kind Donations / Parcels	Cash Donation (in JDs)	Value (in JDs)
1	Jordan Industrial Estates Company/ Civil Society	15	--	476.00
2	The children of Jordan vally charity association	10	--	317.00
Total		25	--	793.00



20. Statement of contracts, projects and engagements concluded by the company:

a. There are no contracts, projects or engagements concluded by the company with subsidiaries, sister or allied companies.

b. There are no contracts, projects or engagements made by the company with the Chairman of the Board of Directors, deputy members of the Board of Directors, the general manager, senior management persons or their relatives, companies controlled by them, or any employee in the company.

21. The company contributes to protecting the environment and serving the local community by disposing of waste by a company specialized in this field, as well as disposing of waste water Maintaining the cleanliness of the roads and their surroundings. The company is committed to the laws concerned with preserving the environment and creating a work environment free of risks. The company also undertakes public safety and occupational health for all its employees by conducting a periodic examination for them and providing them with clothes, shoes and protective supplies according to the nature of their work.

22. The Board of Directors of the company acknowledges that there are no material matters that may affect the continuity of the company during the following fiscal year.

23. The Board of Directors acknowledges its responsibility for preparing the financial statements and providing an effective control system in the company.

Nicola Shnoudi
Board Chairman

Ahmad Sami Al-Bitar
Board Vice-Chairman

Mohammad Annab
Member

Nizar Shoukeh
Member

Haidar Al-Zubaidi
Member

Ahmad Al-Teejani
Member

Ahmad Al-Sallakh
Member

24. We, the undersigned, acknowledge that the information and data stated in the Annual Report is correct and true.

Nicola Shnoudi
Board Chairman

Fahmi saifi
Managing Director

Mohammad Momneh
Financial Controller



The Annual Governance Report for 2022

Contents:

- I. Details of the application of the provisions of the instructions and the rules of corporate governance (Article 17/a).
- II. The names of the current and resigned members of the Board of Directors during the year 2022, and a determination of whether the member is (executive or non-executive) (and independent or not) (Article 17/b).
- III. The names of the representatives of the legal members of the Board of Directors and a determination of whether the representative is executive or non-executive and independent or non-independent (Article 17/C).
- IV. The executive positions in the company and the names of the people who occupy them during the year 2022 (Article 17/d).
- V. Memberships of the boards of directors occupied by any of the members of the board of directors in other public shareholding companies for the year during the year 2022 (Article 17/e).
- VI. The name of the corporate governance liaison officer during the year 2022 (Article 17/f).
- VII. Names of the committees emanating from the Board of Directors (17/g).
- VIII. The Audit Committee and a profile of its members during the year 2022 (Article 17/h).
- IX. The names of the chairperson and member of each of the Nomination and Remuneration Committee, the Governance Committee, and the Risk Management Committee, and the record of their meetings during the year 2022 (17/i).
- X. The number of meetings of each of the committees during the year, with a statement of the members present. (17 / y).
- XI. The number of meetings of the audit committee of the company's external auditor (Article 17)
- XII. Board of Directors meetings and record of their meetings during the year 2022 (Article 17/L)

I. Details of the application of the provisions of the instructions and the rules of corporate governance (Article 17/a).

The company is always seeking to integrate the quality of food products and take care of the dedication and development of products that meet all the tastes of consumptions in conjunction with the development of relationships with all the suppliers, clients and governorates on the employees of the company and their employees, and they were the employees of the company. Rules, systems and procedures that achieve and enhance confidence in the company and its various activities.

The Board of Directors of the company has decided to practice sound governance that enhances justice and transparency that leads to achieving all the goals and strategies that the company aspires to and in a manner consistent with the governance instructions of public shareholding companies issued by the Securities Commission. In terms of its committees, its board of directors, the responsibilities of the executive management, the control environment, internal control, and other instructions and laws that have been approved. Accordingly, the preparation of the Corporate Governance Guide of our company, the Charter of the Audit Committee, the Charter of the Nominations and Remuneration Committee, the Charter of the Risk and Credit Committee, the Charter of the Governance Committee, and the Charter of the Investment and Development Committee have been completed in accordance with the instructions of the governance of the 2017 listed companies.

Chronological disclosure:

1. - Mr. Hamza Daoud Al-Rifai was appointed as Admin & H.R Manager from 5/11/2022.



- II. The names of the current and resigned members of the Board of Directors during the year 2022 and a determination of whether the member is (executive or non-executive) (and independent or not) (Article 17/b).

Member Name	Name Of Representative	Position	Status	
Al-Maseera Investment Co.	Mr. Nicola Shnoudi	Chairman	Non-Executive Non-Independent	Non-Resigning
Al-Mustaqbal Co. For General Investments	Eng. Ahmad Sami Al-Bitar	Vice-Chairman	Non-Executive Non-Independent	Non-Resigning
Astra Investment Co.	Eng. Mohammad Annab	Member	Non-Executive Non-Independent	Non-Resigning
Hajj Taher Al-Masri Co.	Mr. Ahmad Al-Tijani	Member	Non-Executive Non-Independent	Non-Resigning
Mr. Nizar Tayseer S. Shoukeh		Member	Non-Executive Independent	Non-Resigning
Eng. Haidar Fuad K. Al-Zubaidi		Member	Non-Executive Independent	Non-Resigning
Eng. Ahmad Adnan A. Al-Sallakh		Member	Non-Executive Independent	Non-Resigning

- None of the board members resigned during the year 2022.

- III. The names of the representatives of the legal members of the Board of Directors and a determination of whether the representative is executive or non-executive and independent or non-independent (Article 17/C).

Member Name	Name Of Representative	Position	Status
Al-Maseera Investment Co.	Mr. Nicola Shnoudi	Chairman	Non-Executive Non-Independent
Al-Mustaqbal Co. For General Investments	Eng. Ahmad Sami Al-Bitar	Vice-Chairman	Non-Executive Non-Independent
Astra Investment Co.	Eng. Mohammad Annab	Member	Non-Executive Non-Independent
Hajj Taher Al-Masri Co.	Mr. Ahmad Al-Tijani	Member	Non-Executive Non-Independent
Mr. Nizar Tayseer S. Shoukeh		Member	Non-Executive Independent
Eng. Haidar Fuad K. Al-Zubaidi		Member	Non-Executive Independent
Eng. Ahmad Adnan A. Al-Sallakh		Member	Non-Executive Independent

- IV. The executive positions in the company and the names of the people who occupy them during the year 2022 (Article 17/d).

Name	Position
Fahmi Ziyad Saifi	Managing Director
Bilal Amin Al-Hajji	Production Manager
Hamza Abdel-Rifai	Admin & H.R Manager from 5/11/2022
Mohammad Abdallah Momneh	Financial Controller , Deputy For Financial Affairs
Ghassan Ahmad Al-Ahmad	Sales & Marketing Manager
Zaid Ibrahim Al Kilani	Warehouse Manager
Mohamed Abdessalam Foudeh	Legal Counsel - Secretary Of The Board Of Directors
Dar Al-Hamad - Khaldoun Shukri	Internal Auditor

The Executive Management, led by the Managing director Mr. Fahmi Ziad Fahmi Saifi attends meetings of the Board and the committees during the year and monitors work progress. In addition, monitor the Company financial position, production and work flow and development of all policies of the Company.

- Mr. Mohamed Abd al-Salam Khamis Foudeh performs the duties of the Secretary of the Board of Directors, as he records the minutes of the Board's meetings and its decisions in a special register numbered in sequence and shows the members present and any reservations they make (Article 17-e).

- Mr. Bassem Salman Ramez Kokash follows up on the disclosure of any substantial decisions taken by the Board of Directors.

V.Memberships of boards of directors occupied by any of the members of the board of directors in other public shareholding companies for the year during the year 2022 (Article 17/e).

No.	Name	Position	Other Memberships
1	Mr. Nicola Shnoudi Representative Of Al Masirah Investment Company	Chairman	N/A
2	Ahmad Sami R. Al-Bitar Representative Of The Future Company For General Investments	Vice-Chairman	N/A
3	Mohammad Annab Representative Of Astra Investment Co.	Member	Jordan Insurance Co. Jordan Co. For Specialized Investments
4	Ahmad Al-Tijani Representative Of Al-Hajj Taher Al-Masry Company	Member	N/A
5	Nizar S. Shoukeh	Member	N/A
6	Haidar Al-Zubaidi	Member	N/A
7	Ahmad Al-Sallakh	Member	N/A

VI.The name of the corporate governance liaison officer during the year 2022 (Article 17/f).

Mr. Basem Salman Ramez Kokash is the Governance Liaison Officer. He monitors governance affairs with Jordan Securities Commission.

VII.The names of the committees emanating from the Board of Directors (17/g).

The Committee	President	Member	Member
Audit Committee	Nizar Shoukeh	Nicola Shnoudi	Ahmad Al-Sallakh
Risk Mgt & Credit Committee	Nizar Shoukeh	Ahmad Al-Tijani	Nicola Shnoudi
Nominations & Awards Committee	Haidar Zubaidi	Ahmad Al-Sallakh	"Ahmad Sami" Al-Bitar
Governance Committee	Haidar Zubaidi	Nizar Shoukeh	Ahmad Al-Tijani
Investment & Development Committee	Ahmad Al-Sallakh	"Ahmad Sami" Al-Bitar	Mohammad Annab

VIII.The Audit Committee and a profile of its members during the year 2022 (Article 17/h).

• The Audit Committee consists of Messrs.: Mr. Nizar Shoukeh as Chairman and the membership Eng. Ahmed Al-Salakh , Mr. Nicola Shnoudi

All members of the committee have knowledge and know-how in financial and accounting matters, and we list for you a brief summary of their experience:



- Mr. Nizar Tayseer Shoukeh holds a Bachelor's degree in Accounting and Business Administration from the University of Jordan 1992, Certified Analyst CFA, Certified Public Accountant JCPA/CPA, currently occupies the position of Executive Financial Director in Arab Center for Engineering Studies Group
- Eng. Ahmed Adnan Al-Salakh holds a Bachelor's degree in Mechanical Engineering from the University of Jordan in 1991 and occupies the position of Chief Executive Officer at Nabil Food Industries Company.
- Mr. Nicola Amin Shnoudi holds a diploma in accounting and auditing from London 1976 and occupies the position of financial manager for the Astra Investment Group.

IX. The names of the chairperson and member of each of the Nominations and Remunerations Committee, the Governance Committee, and the Risk Management Committee during the year 2022 (17 / I)

The Committee	President	Member	Member
Risk Mgt & Credit Committee	Nizar Shoukeh	Ahmad Al-Tijani	Nicola Shnoudi
Nominations & Awards Committee	Haidar Zubaidi	Ahmad Al-Sallakh	"Ahmad Sami" Al-Bitar
Governance Committee	Haidar Zubaidi	Nizar Shoukeh	Ahmad Al-Tijani
Investment & Development Committee	Ahmad Al-Sallakh	"Ahmad Sami" Al-Bitar	Mohammad Annab

X. The number of meetings of each of the committees during the year, with a statement of the members present. (17 / y).

- The Audit Committee consists of Messrs.: Mr. Nizar Shoukeh as Chairman and the membership Eng. Ahmed Al-Salakh , Mr. Nicola Shnoudi
- The duties of the audit committee include monitoring the safety and integrity of the company's financial statements, developing and implementing the policy of contracting with the external auditor, ensuring its independence, and reviewing the internal financial control systems and policies to ensure their good performance.
- The committee held four meetings during the year 2022 as follows.

Name	12/2/2022	16/4/2022	22/10/2022	28/12/2022	Total Attended
Mr. Nizar Shoukeh (Head Of Committee) Independent Member	Present	Present	Present	Present	4
Eng. Ahmad Al-Sallakh (Member) Independent Member	Absent	Present	Absent	Present	2
Mr. Nicola Shnoudi (Member) Non-Independent Member	Present	Present	Present	Present	4

- The Nominations and Rewards Committee. It consists of: Eng. Haidar Al-Zubaidi (Head of Committee), Eng. Ahmad Al-Bitar and Mr. Ahmad Al-Sallakh (members).

-The purpose of establishing this Committee is to develop policies for Company employees, identification the needs of qualifications needed at the executive level and staff, and special policies of honorarium, motivations and salaries for Board members, executive staff and employees to help achieve goals of the company, taking into consideration fairness and competitive application of strategies to attract and retain qualified and competent human resources to achieve best results.

The Committee held two meetings during the year 2022 as follows:

Name	22/10/2022	27/11/2022	Total Attended
Eng. Haidar Al-Zubaidi (Head Of Committee) Independent Member	Present	Present	2
Eng. Ahmad Sami Al-Bitar (Member) Non-Independent Member	Present	Present	2
Eng. Ahmad Al-Sallakh (Member) Independent Member	Absent	Present	1

The Governance Committee. It consists of: Eng. Haidar Al-Zubaidi (Head of Committee), Mr. Ahmad Al-Teejani and Mr. Nizar Shoukeh (members).

-This Committee ensures Company's compliance with laws and regulations of Ministry of Industry & Trade, Jordan Securities Commission and any other related institution, verifies and updates rules and policies in accordance with

regulatory requirements showing best practices. Furthermore, the Committee develops professional code of ethics that reflect values of the Company as well other procedures to ensure meeting need of the company, and it informs the board on recent updates in the scope of corporate governance.

- The Committee held two meetings during the year 2022 as follows:

Name	18/10/2022	28/12/2022	Total Attended
Eng. Haidar Al-Zubaidi (Head Of Committee) Independent Member	Present	Present	2
Mr. Ahmad Al-Tijani (Member) Non-Independent Member	Present	Present	2
Mr. Nizar Tayseer Shoukeh (Member) Independent Member	Present	Present	2

- The Risk and Credit Management Committee is composed of the following: Mr. Nizar Shoukeh as Chairman , Mr.Nicola Shnoudi , Mr. Ahmed Al-Tijani as members.

-The objective of forming the Credit and Risk Management Committee is to assist the company's board of directors in carrying out its responsibilities and obligations with regard to identifying, analyzing, evaluating and managing all the risks that the company faces in its operations, which may have a negative impact on the assets and liabilities and on the company's workflow, including those Risks that do not seem at first glance unlikely or even excluded, and therefore the independence and impartiality of the Risk Committee must be maintained at all times.

- The committee held four meetings during the year 2022 as follow:

Name	15/1/2022	18/6/2022	8/12/2022	20/12/2022	Total Attended
Mr. Nizar Shoukeh (Head Of Committee) Independent Member	Present	Present	Present	Present	4
Mr. Nicola Shnoudi (Member) Non-Independent Member	Present	Present	Present	Present	4
Mr. Ahmad Al-Tijani (Member) Non-Independent Member	Present	Present	Present	Present	4

- The Investment and Development Committee. It consists of: Eng. Ahmad Al-Sallakh (Head of Committee), Eng. Mohammad Annab and Eng. Ahmad Al-Bitar (members).

This Committee is established to support the Board in the field of investments locally and worldwide. As JVIO Co. is a public shareholding company, it is evident that such committee is important for its work and to achieve other financial tasks which are necessary for the success and progress of the Company. A code was prepared for this Committee listing its tasks and functions. In addition, the Code identifies cases where the Committee is authorized by the Board to take appropriate decisions. The key role of the committee is issuing recommendations to the Board for decision taking. This Code is considered an authorization by the Board to perform accordingly.

- The committee held two meetings during the year 2022, as follow :

Name	14/3/2022	24/4/2022	Total Attended
Eng. Ahmad Al-Sallakh (Head Of Committee) Independent Member	Present	Present	2
Eng. Mohammad Annab (Member) Non-Independent Member	Present	Present	2
Eng. Ahmad Sami Al-Bitar (Member) Non-Independent Member	Present	Present	2



XI. The number of meetings of the audit committee of the company's external auditor (Article 17/k).

- The number of meetings of the Audit Committee with the external auditor (Messrs. Ernst & Young) during the year 2022 was one meeting.
- The number of meetings of the Audit Committee with the internal auditor (Dar Al-Hamad Auditing) during the year 2022 reached two meetings.

XII. The meetings of the Board of Directors and their attendance record during the year 2022 (Article 17/L).

In order to enhance its role and responsibilities, the Board of Directors held (9) nine meetings during the year 2022 as follow:-

Series of Meetings and Dates in 2022										
Member Name	1/2022. 12/02/2022	2/2022. 27/03/2022	3/2022. 16/04/2022	4/2022. 22/05/2022	5/2022. 18/06/2022	6/2022. 25/07/2022	7/2022. 06/08/2022	8/2022. 22/10/2022	9/2022. 28/12/2022	Total Attended
Nicola Shnoudi / Non-independent member - Representative of Al Masirah Investment Company	Present	Present	Present	Present	Present	Present	Present	Present	Present	9
Ahmad Sami Al-Bitar Non-independent member - Representative of the Future Company for General Investments	Present	Present	Present	Present	Present	Present	Present	Present	Present	9
Mohd Annab Non-independent member - Representative of Astra Investment Company	Present	Present	Present	Present	Absent	Present	Present	Present	Present	8
Ahmad Al-Tijani Non-independent member - Representative of Al-Hajj Taher Al-Masry Company	Present	Present	Present	Present	Present	Present	Present	Present	Present	9
Nizar Shoukeh Independent member	Present	Present	Present	Present	Present	Present	Present	Present	Present	9
Haidar Al-Zubaidi Independent member	Present	Present	Present	Present	Present	Present	Present	Present	Present	9
Ahmad Al-Sallakh Independent member	Absent	Present	Present	Present	Absent	Present	Present	Absent	Present	6

- The Board Chairman acknowledges that all information mentioned in the Governance Report is correct and complete.

Nicola Amin Shnoudi

Chairman of the Board

JORDAN VEGETABLE OILS INDUSTRIES
PUBLIC SHAREHOLDING COMPANY

FINANCIAL STATEMENTS

31 DECEMBER 2022

INDEPENDENT AUDITOR'S REPORT

**To the Shareholders of Jordan Vegetable Oils Industries Company
Amman – Jordan**

Report on the Audit of the Financial Statements

Opinion

We have audited the financial statements of Jordan Vegetable Oils Industries Company (the Company), which comprise the statement of financial position as at 31 December 2022, and the statement of income, statement of comprehensive income, statement of changes in equity and statement of cash flows for the year then ended, and notes to the financial statements, including a summary of significant accounting policies.

In our opinion, the accompanying financial statements present fairly, in all material respects, the financial position of the Company as at 31 December 2022, and its financial performance and its cash flows for the year then ended in accordance with International Financial Reporting Standards (IFRSs).

Basis for Opinion

We conducted our audit in accordance with International Standards on Auditing (ISAs). Our responsibilities under those standards, are further described in the Auditor's Responsibilities for the Audit of the Financial Statements section of our report. We are independent of the Company in accordance with the International Ethics Standards Board for Accountants' *Code of Ethics for Professional Accountants* (IESBA Code) together with the ethical requirements that are relevant to our audit of the financial statements in Jordan, and we have fulfilled our other ethical responsibilities in accordance with these requirements and the IESBA Code. We believe that the audit evidence we have obtained is sufficient and appropriate to provide a basis for our opinion.

Key Audit Matters

Key audit matters are those matters that, in our professional judgment, were of most significance in our audit of the financial statements for the year ended 31 December 2022. These matters were addressed in the context of our audit of the financial statements as a whole, and in forming our opinion thereon, and we do not provide a separate opinion on these matters. For each matter below, our description of how our audit addressed the matter provided in that context.

We have fulfilled the responsibilities described in the Auditor's responsibilities for the audit of the financial statements section of our report, including in relation to these matters. Accordingly, our audit included the performance of procedures designed to respond to our assessment of the risks of material misstatement of the financial statements. The results of our audit procedures, including the procedures performed to address the matters below, provide the basis for our audit opinion on the accompanying financial statements.

Key Audit matter	How the key audit matter was addressed in the audit
<p>Revenues are mainly generated from the sale of vegetable oils and margarine products to customers. We focused on this area because there is a risk that related to the issuance of the invoice and revenue recognition before delivering the products or delivered but the invoice is not issued or recorded. Hence will result in an overstatement or understatement of revenue.</p> <p>Disclosures of recognition of revenue are detailed in note (2-4) and note (12) to the financial statements</p>	<p>We tested the key internal controls on the timing and approval of revenue recognition. Our audit procedures included, amongst others, testing sales transactions taking place before or after the cutoff date as of 31 December 2022 to assess whether those transactions were recognized in the correct year. In addition, we performed detailed analytical procedures for the gross margin on a monthly basis for each main product. We also tested key customers confirmations and reconciliations and manual journal entries posted to ensure that revenue journals were approved and corroborated with supporting evidence.</p>

Other information included in the Company's 2022 annual report.

Other information consists of the information included in the Company's 2022 Annual Report other than the financial statements and our auditor's report thereon. Management is responsible for the other information. The Company's 2022 Annual Report is expected to be made available to us after the date of this auditor's report.

Our opinion on the financial statements does not cover the other information and we will not express any form of assurance conclusion thereon.

In connection with our audit of the financial statements, our responsibility is to read the other information identified above when it becomes available and, in doing so, consider whether the other information is materially inconsistent with the financial statements or our knowledge obtained in the audit or otherwise appears to be materially misstated.

Responsibilities of Management and Those Charged with Governance for the Financial Statements

Management is responsible for the preparation and fair presentation of the financial statements in accordance with IFRSs, and for such internal control as management determines is necessary to enable the preparation of financial statements that are free from material misstatement, whether due to fraud or error.

In preparing the financial statements, management is responsible for assessing the Company's ability to continue as a going concern, disclosing, as applicable, matters related to going concern and using the going concern basis of accounting unless management either intends to liquidate the Company or to cease operations, or has no realistic alternative but to do so.

Those charged with governance are responsible for overseeing the Company's financial reporting process.

Auditor's Responsibilities for the Audit of the Financial Statements

Our objectives are to obtain reasonable assurance about whether the financial statements as a whole are free from material misstatement, whether due to fraud or error, and to issue an auditor's report that includes our opinion.

Reasonable assurance is a high level of assurance, but is not a guarantee that an audit conducted in accordance with ISAs will always detect a material misstatement when it exists. Misstatements can arise from fraud or error and are considered material if, individually or in the aggregate, they could reasonably be expected to influence the economic decisions of users taken on the basis of these financial statements.

As part of an audit in accordance with ISAs, we exercise professional judgment and maintain professional skepticism throughout the audit. We also:

- Identify and assess the risks of material misstatement of the financial statements, whether due to fraud or error, design and perform audit procedures responsive to those risks, and obtain audit evidence that is sufficient and appropriate to provide a basis for our opinion. The risk of not detecting a material misstatement resulting from fraud is higher than for one resulting from error, as fraud may involve collusion, forgery, intentional omissions, misrepresentations, or the override of internal control.
- Obtain an understanding of internal control relevant to the audit in order to design audit procedures that are appropriate in the circumstances, but not for the purpose of expressing an opinion on the effectiveness of the Company's internal control.

- Evaluate the appropriateness of accounting policies used and the reasonableness of accounting estimates and related disclosures made by management.
- Conclude on the appropriateness of management's use of the going concern basis of accounting and, based on the audit evidence obtained, whether a material uncertainty exists related to events or conditions that may cast significant doubt on the Company's ability to continue as a going concern. If we conclude that a material uncertainty exist, we are required to draw attention in our auditor's report to the related disclosures in the financial statements or, if such disclosures are inadequate, to modify our opinion. Our conclusions are based on the audit evidence obtained up to the date of our auditor's report. However future events or conditions may cause the Company to cease to continue as a going concern.
- Evaluate the overall presentation, structure and content of the financial statements, including the disclosures, and whether the financial statements represent the underlying transactions and events in a manner that achieves fair presentation.

We communicate with those charged with governance regarding, among other matters, the planned scope and timing of the audit and significant audit findings, including any significant deficiencies in internal control that we identify during our audit.

We also provide those charged with governance with a statement that we have complied with relevant ethical requirements regarding independence, and to communicate with them all relationships and other matters that may reasonably be thought to bear on our independence, and where applicable, related safeguards.

From the matters communicated with those charged with governance, we determine those matters that were of most significance in the audit of the financial statements of the current period, and are therefore the key audit matters. We describe these matters in our auditor's report, unless law or regulation precludes public disclosure about the matter or when, in extremely rare circumstances, we determine that a matter should not be communicated in our report because the adverse consequences of doing so would reasonable be expected to outweigh the public interest benefits of such communication.

Report on Other Legal and Regulatory Requirements

The company maintains proper books of accounts, which are in agreement with the financial statements.

The partner in charge of the audit resulting in this auditor's report was Osama Shakhathreh, license number 1079.

Amman – Jordan
26 January 2023

ERNST & YOUNG
Amman - Jordan

JORDAN VEGETABLE OILS INDUSTRIES
PUBLIC SHAREHOLDING COMPANY
STATEMENT OF FINANCIAL POSITION
AS AT 31 DECEMBER 2022

<u>ASSETS</u>	<u>Notes</u>	<u>2022</u>	<u>2021</u>
		JD	JD
Non-current assets -			
Property and equipment	3	1,252,487	1,072,984
Investment properties	4	452,715	459,839
Financial assets at fair value through other comprehensive income	5	1,340,754	1,274,489
		<u>3,045,956</u>	<u>2,807,312</u>
Current assets -			
Inventory	6	1,384,728	1,482,816
Accounts receivable and other current assets	7	1,124,357	945,260
Cash on hand and at banks	9	2,833,889	2,939,441
		<u>5,342,974</u>	<u>5,367,517</u>
Total assets		<u><u>8,388,930</u></u>	<u><u>8,174,829</u></u>
<u>EQUITY AND LIABILITIES</u>			
Equity -			
Paid in capital	8	4,000,000	4,000,000
Statutory reserve	8	1,000,000	1,000,000
Fair value reserve	5	56,286	(9,979)
Retained earnings		1,878,787	1,858,177
Total Equity		<u><u>6,935,073</u></u>	<u><u>6,848,198</u></u>
Current liabilities -			
Accounts payable and other current liabilities	11	1,325,092	1,230,444
Due to related parties	20	64,709	54,406
Income tax provision	17	64,056	41,781
Total liabilities		<u><u>1,453,857</u></u>	<u><u>1,326,631</u></u>
Total equity and liabilities		<u><u>8,388,930</u></u>	<u><u>8,174,829</u></u>

The attached notes from 1 to 25 form part of these financial statements

JORDAN VEGETABLE OILS INDUSTRIES
PUBLIC SHAREHOLDING COMPANY
STATEMENT OF INCOME
FOR THE YEAR ENDED 31 DECEMBER 2022

	<u>Notes</u>	<u>2022</u>	<u>2021</u>
		<u>JD</u>	<u>JD</u>
Sales	12	<u>7,694,562</u>	<u>6,072,635</u>
Less: Cost of Sales -			
Finished goods- beginning balance	6	466,804	135,644
Cost of goods manufactured and purchased	13	6,093,415	4,517,814
Finished goods- ending balance	6	<u>(682,463)</u>	<u>(466,804)</u>
Cost of Sales		<u>5,877,756</u>	<u>4,186,654</u>
Gross Profit		1,816,806	1,885,981
Selling and distribution expenses	14	(261,486)	(228,438)
Administrative expenses	15	(484,311)	(500,276)
Legal Provision		(50,001)	(100,000)
Allowance for expected credit losses	7	(60,000)	(99,999)
Recovery for slow moving inventory	6	<u>-</u>	<u>15,000</u>
Operating Profit		961,008	972,268
Finance cost		(1,301)	(1,090)
Other Income	16	140,651	120,280
Gain on sale of property and equipment		<u>3,235</u>	<u>-</u>
Profit for the year before income tax		1,103,593	1,091,458
Income tax	17	<u>(82,983)</u>	<u>(54,902)</u>
Profit for the year		<u>1,020,610</u>	<u>1,036,556</u>
		<u>Fils/ JD</u>	<u>Fils/ JD</u>
Basic and diluted earnings per share	18	<u>0/26</u>	<u>0/26</u>

The attached notes from 1 to 25 form part of these financial statements

JORDAN VEGETABLE OILS INDUSTRIES
PUBLIC SHAREHOLDING COMPANY
STATEMENT OF COMPREHENSIVE INCOME
FOR THE YEAR ENDED 31 DECEMBER 2022

	<u>2022</u>	<u>2021</u>
	JD	JD
Profit for the year	1,020,610	1,036,556
Other comprehensive income items:		
Other comprehensive income which will not be reclassified to the statement of income in subsequent periods:		
Change in fair value of financial assets at fair value through other comprehensive income	<u>66,265</u>	<u>244,878</u>
Total other comprehensive income items which will not be reclassified to the statement of income in subsequent periods, net of tax	<u>66,265</u>	<u>244,878</u>
Total comprehensive income for the year	<u><u>1,086,875</u></u>	<u><u>1,281,434</u></u>

The attached notes from 1 to 25 form part of these financial statements

JORDAN VEGETABLE OILS INDUSTRIES
PUBLIC SHAREHOLDING COMPANY
STATEMENT OF CHANGES IN EQUITY
FOR THE YEAR ENDED 31 DECEMBER 2022

	Paid in capital JD	Statutory Reserve JD	Fair Value Reserve JD	Retained Earnings JD	Total JD
Balance as at 1 January 2022	4,000,000	1,000,000	(9,979)	1,858,177	6,848,198
Total other comprehensive income for the year	-	-	66,265	1,020,610	1,086,875
Dividends (note 21)	-	-	-	(1,000,000)	(1,000,000)
Balance as at 31 December 2022	<u>4,000,000</u>	<u>1,000,000</u>	<u>56,286</u>	<u>1,878,787</u>	<u>6,935,073</u>
 Balance as at 1 January 2021	 4,000,000	 1,000,000	 (254,857)	 1,821,621	 6,566,764
Total other comprehensive income for the year	-	-	244,878	1,036,556	1,281,434
Dividends (note 21)	-	-	-	(1,000,000)	(1,000,000)
Balance as at 31 December 2021	<u>4,000,000</u>	<u>1,000,000</u>	<u>(9,979)</u>	<u>1,858,177</u>	<u>6,848,198</u>

The attached notes from 1 to 25 form part of these financial statements

JORDAN VEGETABLE OILS INDUSTRIES
PUBLIC SHAREHOLDING COMPANY
STATEMENT OF CASH FLOWS
FOR THE YEAR ENDED 31 DECEMBER 2022

	<u>Notes</u>	<u>2022</u>	<u>2021</u>
		JD	JD
<u>OPERATING ACTIVITIES</u>			
Profit for the year before income tax		1,103,593	1,091,458
Adjustments: -			
Depreciation	3,4	114,403	102,688
Gain on sale of property and equipment	3	(3,235)	-
Allowance for expected credit loss	7	60,000	99,999
Finance cost		1,301	1,090
Interest income		(54,025)	(47,290)
Recovery for slow moving inventory	6	-	(15,000)
Legal provision		50,001	100,000
Working capital changes:			
Inventory		98,088	(926,813)
Due to related parties		10,303	20,434
Accounts receivable and other current assets		(239,097)	78,223
Accounts payable and other current liabilities		38,163	(38,076)
Income tax paid	17	(60,708)	(67,271)
Net cash flows from operating activities		<u>1,118,787</u>	<u>399,442</u>
<u>INVESTING ACTIVITIES</u>			
Purchase of property and equipment	3	(286,782)	(166,261)
Proceeds from sale of property and equipment	3	3,235	-
Interest received		54,025	47,290
Net cash flows used in investing activities		<u>(229,522)</u>	<u>(118,971)</u>
<u>FINANCING ACTIVITIES</u>			
Finance cost paid		(1,301)	(1,090)
Dividends paid		(993,516)	(989,853)
Cash flows used in financing activities		<u>(994,817)</u>	<u>(990,943)</u>
Net decrease in cash and cash equivalents		(105,552)	(710,472)
Cash and cash equivalents, beginning of the year		2,939,441	3,649,913
Cash and cash equivalents, end of the year	9	<u>2,833,889</u>	<u>2,939,441</u>

The attached notes from 1 to 25 form part of these financial statements

JORDAN VEGETABLE OILS INDUSTRIES
PUBLIC SHAREHOLDING COMPANY
NOTES TO THE FINANCIAL STATEMENTS
AS AT 31 DECEMBER 2022

(1) GENERAL

Jordan Vegetable Oils Industries (the Company) was established in 1953 and registered as a Public Shareholding Company with an authorized and paid capital of JD 500,000 divided into 500,000 shares at par value of JD 1 each. The Company increased its paid in capital through the years to become JD 4,000,000 in 2010 divided into 4,000,000 shares at par value of JD 1.

The Company's main activity is to produce vegetable oils and other related and complimentary products.

The financial statements were authorized for issuance by the Company's board of directors in its meeting held on 21 January 2023 and it is subject to the approval of the general assembly.

(2-1) BASIS OF PREPARATION

The financial statements have been prepared in accordance with International Financial Reporting Standards as issued by the International Accounting Standards Board.

The financial statements have been prepared on a historical cost basis, except for financial assets at fair value through other comprehensive income that have been measured at fair value.

The financial statements are presented in Jordanian Dinar, which represents the functional currency of the Company.

(2-2) SIGNIFICANT CHANGES IN ACCOUNTING POLICIES

The accounting policies used in the preparation of the financial statements are consistent with those used in the preparation of the annual financial statements for the year ended 31 December 2021 except for the adoption of new amendments on the standards effective as of 1 January 2022 shown below:

Reference to the Conceptual Framework – Amendments to IFRS 3

In May 2020, the IASB issued Amendments to IFRS 3 Business Combinations - Reference to the Conceptual Framework. The amendments are intended to replace a reference to the Framework for the Preparation and Presentation of Financial Statements, issued in 1989, with a reference to the Conceptual Framework for Financial Reporting issued in March 2018 without significantly changing its requirements.

The Board also added an exception to the recognition principle of IFRS 3 to avoid the issue of potential 'day 2' gains or losses arising for liabilities and contingent liabilities that would be within the scope of IAS 37 or IFRIC 21 Levies, if incurred separately.

JORDAN VEGETABLE OILS INDUSTRIES
PUBLIC SHAREHOLDING COMPANY
NOTES TO THE FINANCIAL STATEMENTS
AS AT 31 DECEMBER 2022

At the same time, the Board decided to clarify existing guidance in IFRS 3 for contingent assets that would not be affected by replacing the reference to the Framework for the Preparation and Presentation of Financial Statements.

These amendments had no material impact on the financial statements of the Company.

Property, Plant and Equipment: Proceeds before Intended Use – Amendments to IAS 16

In May 2020, the IASB issued Property, Plant and Equipment — Proceeds before Intended Use, which prohibits entities from deducting from the cost of an item of property, plant and equipment, any proceeds from selling items produced while bringing that asset to the location and condition necessary for it to be capable of operating in the manner intended by management. Instead, an entity recognizes the proceeds from selling such items, and the costs of producing those items, in profit or loss.

These amendments had no material impact on the financial statements of the Company.

Onerous Contracts – Costs of Fulfilling a Contract – Amendments to IAS 37

In May 2020, the IASB issued amendments to IAS 37 to specify which costs an entity needs to include when assessing whether a contract is onerous or loss-making.

The amendments apply a “directly related cost approach”. The costs that relate directly to a contract to provide goods or services include both incremental costs and an allocation of costs directly related to contract activities. General and administrative costs do not relate directly to a contract and are excluded unless they are explicitly chargeable to the counterparty under the contract.

IFRS 1 First-time Adoption of International Financial Reporting Standards – Subsidiary as a first-time adopter

As part of its 2018-2020 annual improvements to IFRS standards process, the IASB issued an amendment to IFRS 1 First-time Adoption of International Financial Reporting Standards. The amendment permits a subsidiary that elects to apply paragraph D16(a) of IFRS 1 to measure cumulative translation differences using the amounts reported by the parent, based on the parent’s date of transition to IFRS. This amendment is also applied to an associate or joint venture that elects to apply paragraph D16(a) of IFRS 1.

The amendments is not applicable to the Company.

JORDAN VEGETABLE OILS INDUSTRIES
PUBLIC SHAREHOLDING COMPANY
NOTES TO THE FINANCIAL STATEMENTS
AS AT 31 DECEMBER 2022

IFRS 9 Financial Instruments – Fees in the '10 per cent' test for derecognition of financial liabilities

As part of its 2018-2020 annual improvements to IFRS standards process the IASB issued amendment to IFRS 9. The amendment clarifies the fees that an entity includes when assessing whether the terms of a new or modified financial liability are substantially different from the terms of the original financial liability. These fees include only those paid or received by the borrower and the lender, including fees paid or received by either the borrower or lender on the other's behalf. An entity applies the amendment to financial liabilities that are modified or exchanged on or after the beginning of the annual reporting period in which the entity first applies the amendment.

These amendments had no material impact on the financial statements of the Company.

IAS 41 Agriculture – Taxation in fair value measurements

As part of its 2018-2020 annual improvements to IFRS standards process, the IASB issued amendment to IAS 41 Agriculture. The amendment removes the requirement in paragraph 22 of IAS 41 that entities exclude cash flows for taxation when measuring the fair value of assets within the scope of IAS 41.

An entity applies the amendment prospectively to fair value measurements on or after the beginning of the first annual reporting period beginning on or after 1 January 2022 with earlier adoption permitted.

These amendments had no impact on the financial statements of the Company.

(2-3) Use of estimates

The preparation of the financial statements requires management to make estimates and assumptions that affect the reported amounts of financial assets and liabilities and disclosure of contingent liabilities. These estimates and assumptions also affect the revenues and expenses and the resultant provisions. Considerable judgment by management is required in the estimation of the amount and timing of future cash flows when determining the level of provisions required. Such estimates are necessarily based on assumptions about several factors involving varying degrees of judgment and uncertainty and actual results may differ, resulting in future changes in such provisions.

JORDAN VEGETABLE OILS INDUSTRIES
PUBLIC SHAREHOLDING COMPANY
NOTES TO THE FINANCIAL STATEMENTS
AS AT 31 DECEMBER 2022

Judgments, estimates and assumptions in the financial statements are detailed below:

- An allowance for expected credit loss is estimated by the management based on their principles and assumptions according to International Financial Reporting Standards.
- The financial year is charged with its related income tax in accordance with regulations.
- The management periodically reviews the useful lives of property and equipment in order to calculate the annual depreciation expense on the general conditions of the property and equipment and estimate the future useful lives accordingly. Any impairment losses of property and equipment are recognized in the statement of profit or loss.
- Legal provisions are provided for lawsuits raised against the Company based on the Company's legal advisor opinion.
- Real estate investments are shown at cost after deducting accumulated depreciation. Real estate investments (excluding lands) are depreciated using a straight-line method over their expected life.

(2-4) SIGNIFICANT ACCOUNTING POLICIES

Property and equipment -

Property and equipment are stated at cost less accumulated depreciation and any impairment in value.

Depreciation is computed on a straight-line basis over the estimated useful lives of the assets using annual depreciation rates ranging from 1% to 33%.

The carrying values of property and equipment are reviewed for impairment when events and changes in circumstances indicate that the carrying value may not be recoverable. If any such indications exist and where the carrying values exceed the estimated recoverable amounts, the assets are written down to their recoverable amounts.

The useful life and depreciation method are reviewed periodically to ensure that the method and period of depreciation are consistent with the expected pattern of economic benefits from items of property and equipment.

When significant parts of plant and equipment are required to be replaced at intervals, the company depreciates them separately based on their specific useful lives. Likewise, when a major inspection is performed, its cost is recognized in the carrying amount of the plant and equipment as a replacement if the recognition criteria are satisfied. All other repair and maintenance costs are recognized in profit or loss as incurred.

JORDAN VEGETABLE OILS INDUSTRIES
PUBLIC SHAREHOLDING COMPANY
NOTES TO THE FINANCIAL STATEMENTS
AS AT 31 DECEMBER 2022

Investment Properties

Investment properties are stated at cost less accumulated depreciation and are depreciated (excluding land) using the straight-line depreciation method over the estimated useful life at a rate of 2.5%.

Investments properties are written off upon their disposal or retirement. Gains or losses arising from the disposal are recognized in the statement of income.

Financial assets at fair value through other comprehensive income

These financial assets are initially recognized at fair value plus attributable transaction costs and subsequently measured at fair value. The change in fair value of those assets is presented in the statement of comprehensive income within equity, including the change in fair value resulting from the foreign exchange differences of non-monetary assets. In case those assets – or part of them – were sold, the resultant gain or loss is recorded in the statement of comprehensive income within equity and the fair value reserve for the sold assets is directly transferred to the retained earnings and not through the statement of income.

These financial assets are no longer subject to impairment testing and dividends are recognized in the statement of income.

Inventory

Inventory is valued at the lower of cost and net realizable value.

Raw materials– purchase cost on weighted average basis.

Finished goods and work in progress – cost of direct materials and labor depreciation and a proportion of manufacturing overheads.

Accounts receivable

Accounts receivable are stated at original invoice amount less any allowance for any uncollectible amounts, the Company applies the standard's simplified approach and calculates ECL based on lifetime expected credit losses. The Company establishes a provision matrix that is based on the Company's historical credit loss experience, adjusted for forward-looking factors specific to the debtors and the economic environment.

Cash and cash equivalents

For cash flow purpose cash and cash equivalents comprise cash balances with banks and financial institutions maturing within three months, less bank overdrafts and restricted funds.

Accounts payable and accruals

Liabilities are recognized for amounts to be paid in the future for goods or services received, whether billed by the supplier or not.

JORDAN VEGETABLE OILS INDUSTRIES
PUBLIC SHAREHOLDING COMPANY
NOTES TO THE FINANCIAL STATEMENTS
AS AT 31 DECEMBER 2022

Projects under construction

Projects in progress are shown at cost and include the cost of construction, equipment and direct expenses. Projects under implementation are not depreciated until they are ready for use.

Provisions

Provisions are recognized when the Company has a present obligation (legal or constructive) arising from a past event and the costs to settle the obligation are both probable and able to be reliably measured.

Revenues and expenses recognition

The revenues are recognized in accordance with the five steps model of IFRS 15 which includes that identification of the contracts and price, the performance obligation within the contract and that revenue is recognized when the company satisfies the performance obligation. The company concludes the revenues from the sale of goods and issuance of the invoice at the point in time.

Rent revenues are recognized over the rent contract period using straight line method.

Interest revenue are recognized on an accrual basis.

Other revenues are recognized on an accrual basis.

Expenses are recognized on an accrual basis.

Foreign currencies

Transactions in foreign currencies are recorded at the rate ruling at the date of the transaction. Monetary assets and liabilities denominated in foreign currencies are retranslated at the rate of exchange ruling at the statement of financial position date.

All differences are taken to the statement income.

Income taxes

The income tax provision is calculated in accordance with the Income Tax Law No. 38 of 2018 and IAS 12.

Deferred income tax is provided on temporary differences at the statement of financial position date between the tax bases of assets and liabilities and their carrying amounts for financial reporting purposes.

Fair value measurement

Fair value is the price that would be received to sell an asset or paid to transfer a liability in an orderly transaction between market participants at the measurement date.

The fair value measurement is based on the presumption that the transaction to sell the asset or transfer the liability takes place either, in the principal market for the asset or liability, or in the absence of a principal market, in the most advantageous market for the asset or liability.

JORDAN VEGETABLE OILS INDUSTRIES
PUBLIC SHAREHOLDING COMPANY
NOTES TO THE FINANCIAL STATEMENTS
AS AT 31 DECEMBER 2022

The fair value of an asset or a liability is measured using the assumptions that market participants would use when pricing the asset or liability, assuming that market participants act in their economic best interest.

A fair value measurement of a non-financial asset takes into account a market participant's ability to generate economic benefits by using the asset in its highest and best use or by selling it to another market participant that would use the asset in its highest and best use.

The Company uses valuation techniques that are appropriate in the circumstances and for which sufficient data are available to measure fair value, maximising the use of relevant observable inputs and minimising the use of unobservable inputs.

All assets and liabilities for which fair value is measured or disclosed in the consolidated financial statements are categorized within the fair value hierarchy, described as follows, based on the lowest level input that is significant to the fair value measurement as a whole:

- Level 1 - Quoted (unadjusted) market prices in active markets for identical assets or liabilities.
- Level 2 - Valuation techniques for which the lowest level input that is significant to the fair value measurement is directly or indirectly observable.
- Level 3 - Valuation techniques for which the lowest level input that is significant to the fair value measurement is unobservable.

For assets and liabilities that are recognised in the consolidated financial statements on a recurring basis, the Company determines whether transfers have occurred between Levels in the hierarchy by re-assessing categorization (based on the lowest level input that is significant to the fair value measurement as a whole) at the end of each reporting period.

For the purpose of fair value disclosures, the Company has determined classes of assets and liabilities on the basis of the nature, characteristics and risks of the asset or liability and the level of the fair value hierarchy as explained above.

Current versus non-current classification

The Company presents assets and liabilities in the statement of financial position based on current/non-current classification. An asset is current when it is:

- Expected to be realised or intended to be sold or consumed in the normal operating cycle
- Held primarily for the purpose of trading
- Expected to be realised within twelve months after the reporting period

Or

- Cash or cash equivalent unless restricted from being exchanged or used to settle a liability for at least twelve months after the reporting period

All other assets are classified as non-current.

A liability is current when:

- It is expected to be settled in the normal operating cycle
- It is held primarily for the purpose of trading
- It is due to be settled within twelve months after the reporting period

JORDAN VEGETABLE OILS INDUSTRIES
PUBLIC SHAREHOLDING COMPANY
NOTES TO THE FINANCIAL STATEMENTS
AS AT 31 DECEMBER 2022

(3) PROPERTY AND EQUIPMENT

	Lands	Buildings	Machinery	Tools and equipment	Furniture and fixtures	Office equipment and Computers	Vehicles	Projects in progress	Total
	JD	JD	JD	JD	JD	JD	JD	JD	JD
2022 -									
Cost									
Balance as at 1 January 2022	285,272	1,455,880	5,388,438	132,411	165,892	255,352	299,544	-	7,982,789
Additions	-	53,032	165,648	2,883	5,819	2,560	56,840	-	286,782
Disposals	-	-	-	-	-	(36,843)	(3,200)	-	(40,043)
Balance as at 31 December 2022	<u>285,272</u>	<u>1,508,912</u>	<u>5,554,086</u>	<u>135,294</u>	<u>171,711</u>	<u>221,069</u>	<u>353,184</u>	<u>-</u>	<u>8,229,528</u>
Accumulated depreciation -									
Balance as at 1 January 2022	-	1,170,768	5,093,882	91,592	160,721	220,359	172,483	-	6,909,805
Depreciation charge for the year	-	38,535	27,817	1,321	1,409	11,929	26,268	-	107,279
Disposals	-	-	-	-	-	(36,843)	(3,200)	-	(40,043)
Balance as at 31 December 2022	<u>-</u>	<u>1,209,303</u>	<u>5,121,699</u>	<u>92,913</u>	<u>162,130</u>	<u>195,445</u>	<u>195,551</u>	<u>-</u>	<u>6,977,041</u>
Net book value-									
At 31 December 2022	<u>285,272</u>	<u>299,609</u>	<u>432,387</u>	<u>42,381</u>	<u>9,581</u>	<u>25,624</u>	<u>157,633</u>	<u>-</u>	<u>1,252,487</u>

JORDAN VEGETABLE OILS INDUSTRIES
PUBLIC SHAREHOLDING COMPANY
NOTES TO THE FINANCIAL STATEMENTS
AS AT 31 DECEMBER 2022

	Lands	Buildings	Machinery	Tools and equipment	Furniture and fixtures	Office equipment and Computers	Vehicles	Projects in progress	Total
2021 -	JD	JD	JD	JD	JD	JD	JD	JD	JD
Cost									
Balance as at 1 January 2021	285,272	1,292,992	5,241,734	119,166	164,432	251,864	281,352	179,716	7,816,528
Additions	-	6,528	62,380	13,245	1,460	3,488	18,192	60,968	166,261
Transfers	-	156,360	84,324	-	-	-	-	(240,684)	-
Balance as at 31 December 2021	<u>285,272</u>	<u>1,455,880</u>	<u>5,388,438</u>	<u>132,411</u>	<u>165,892</u>	<u>255,352</u>	<u>299,544</u>	<u>-</u>	<u>7,982,789</u>
Accumulated depreciation -									
Balance as at 1 January 2021	-	1,125,480	5,070,398	90,995	159,472	211,358	156,538	-	6,814,241
Depreciation charge for the year	-	45,288	23,484	597	1,249	9,001	15,945	-	95,564
Balance as at 31 December 2021	<u>-</u>	<u>1,170,768</u>	<u>5,093,882</u>	<u>91,592</u>	<u>160,721</u>	<u>220,359</u>	<u>172,483</u>	<u>-</u>	<u>6,909,805</u>
Net book value-									
At 31 December 2021	<u>285,272</u>	<u>285,112</u>	<u>294,556</u>	<u>40,819</u>	<u>5,171</u>	<u>34,993</u>	<u>127,061</u>	<u>-</u>	<u>1,072,984</u>

JORDAN VEGETABLE OILS INDUSTRIES
PUBLIC SHAREHOLDING COMPANY
NOTES TO THE FINANCIAL STATEMENTS
AS AT 31 DECEMBER 2022

(4) INVESTMENT PROPERTIES

	Land	Buildings	Total
	JD	JD	JD
2022 -			
Cost -			
Balance as at 1 January 2022	284,616	270,081	554,697
Balance as at 31 December 2022	284,616	270,081	554,697
Accumulated depreciation -			
Balance as at 1 January 2022	-	94,858	94,858
Depreciation charge for the year	-	7,124	7,124
Balance as at 31 December 2022	-	101,982	101,982
Net book value as at 31 December 2022	284,616	168,099	452,715
2021 -			
Cost -			
Balance as at 1 January 2021	284,616	270,081	554,697
Balance at 31 December 2021	284,616	270,081	554,697
Accumulated depreciation -			
Balance as at 1 January 2021	-	87,734	87,734
Depreciation charge for the year	-	7,124	7,124
Balance as at 31 December 2021	-	94,858	94,858
Net book value as at 31 December 2021	284,616	175,223	459,839

The fair value of investment properties is not materially different from its book value, the fair value of investment properties were estimated at 474,790 JD as at 31 December 2022.

JORDAN VEGETABLE OILS INDUSTRIES
PUBLIC SHAREHOLDING COMPANY
NOTES TO THE FINANCIAL STATEMENTS
AS AT 31 DECEMBER 2022

(5) FINANCIAL ASSETS AT FAIR VALUE THROUGH OTHER COMPREHENSIVE INCOME

This item represents the Company's investments in the stocks of the following companies:

	2022	2021
	JD	JD
Amman Stock Exchange -		
Cairo Amman Bank	85,122	88,298
Bank of Jordan	148,357	142,176
Arab Bank	698,152	699,583
	931,631	930,057
Palestine Stock Exchange -		
Arab Palestinian Investment Company	98,694	82,637
Paltel Group for Telecommunication	254,820	261,795
Arkaan Real Estate	52,545	-
Safa Bank	3,064	-
	409,123	344,432
	1,340,754	1,274,489

The movement on fair value reserve is as follows:

	2022	2021
	JD	JD
Balance as at 1 January	(9,979)	(254,857)
Change in fair value	66,265	244,878
Balance as at 31 December	56,286	(9,979)

(6) INVENTORY

	2022	2021
	JD	JD
Raw and packaging materials	700,689	655,900
Finished goods	682,463	466,804
Spare parts	191,576	193,691
Goods in transit	-	356,421
Less: provision for raw materials and slow-moving spare parts	(190,000)	(190,000)
	1,384,728	1,482,816

JORDAN VEGETABLE OILS INDUSTRIES
PUBLIC SHAREHOLDING COMPANY
NOTES TO THE FINANCIAL STATEMENTS
AS AT 31 DECEMBER 2022

The movement on the provision for raw materials and slow-moving spare parts is as follows:

	<u>2022</u>	<u>2021</u>
	JD	JD
Balance as at 1 January	190,000	205,000
Recovery for the year	<u>-</u>	<u>(15,000)</u>
Balance as at 31 December	<u><u>190,000</u></u>	<u><u>190,000</u></u>

(7) ACCOUNTS RECEIVABLE AND OTHER CURRENT ASSETS

	<u>2022</u>	<u>2021</u>
	JD	JD
Trade receivables	1,078,292	1,143,397
Less: allowance for expected credit losses	<u>(780,145)</u>	<u>(720,145)</u>
	298,147	423,252
Checks under collection	778,474	475,371
Employees receivables	5,561	5,402
Prepaid expenses	20,324	24,628
Refundable deposits	7,045	7,045
Advances to suppliers	6,445	4,080
Accrued revenue	2,064	352
Social Security deposits	26	1,091
Income tax deposits	<u>6,271</u>	<u>4,039</u>
	<u><u>1,124,357</u></u>	<u><u>945,260</u></u>

As of 31 December 2022, trade receivables at nominal value of JD 780,145 were impaired (2021: JD 720,145).

The movement on allowance for expected credit losses is as follows:

	<u>2022</u>	<u>2021</u>
	JD	JD
Balance as at 1 January	720,145	620,146
Allowance for the year	<u>60,000</u>	<u>99,999</u>
Balance as at 31 December	<u><u>780,145</u></u>	<u><u>720,145</u></u>

JORDAN VEGETABLE OILS INDUSTRIES
PUBLIC SHAREHOLDING COMPANY
NOTES TO THE FINANCIAL STATEMENTS
AS AT 31 DECEMBER 2022

(8) EQUITY

Paid in capital -

The Company's authorized and paid in capital is JD 4,000,000 as at 31 December 2022 divided into 4,000,000 shares at a par value of JD 1 each.

Statutory reserve -

This amount represents appropriations at 10% of net income before income tax during this year and prior years. This reserve is not available for distribution to the shareholders. Moreover, transfers cannot be stopped before the statutory reserve reaches 25% of the Company's authorized capital. However, if the General Assembly approves, transfers can be continued until the statutory reserve reaches the authorized capital. The company decided to suspend financing to the statutory reserve account, as the total statutory reserve amounted to 25% of the authorized capital.

(9) CASH AND CASH EQUIVALENTS

The cash and cash equivalents that appear in the statement of cash flows represent the following:

	<u>2022</u>	<u>2021</u>
	JD	JD
Cash on hand	3,093	1,800
Cash at banks	1,546,603	1,174,404
Bank deposits*	1,284,193	1,763,237
	<u>2,833,889</u>	<u>2,939,441</u>

* This represents deposits at Banks, its interest matures on from one to three-month basis at a rate of 4.75% (2021:3.25% to 3.5%) for deposits in JOD per annum.

(10) UNUTILIZED CREDIT FACILITIES

The details of the Company's unutilized credit facilities as at 31 December 2022 are as follows:

- Overdraft from the Arab Bank with a ceiling of JD 700,000 and an interest rate of 9.25% (2021: 9.25%).
- Deferred letter of credit, from the Arab Bank with a ceiling of JD 250,000.

JORDAN VEGETABLE OILS INDUSTRIES
PUBLIC SHAREHOLDING COMPANY
NOTES TO THE FINANCIAL STATEMENTS
AS AT 31 DECEMBER 2022

(11) ACCOUNTS PAYABLE AND OTHER CURRENT LIABILITIES

	2022	2021
	JD	JD
Accounts payable	78,076	73,924
Dividends payable	133,354	126,870
Accrued expenses	41,540	51,424
Provision for lawsuits	781,597	731,596
Provision for end of service	82,661	71,658
Income tax deposits	7,984	4,350
Sales tax deposits	41,807	35,487
Social security deposits	8,614	8,257
Postdated checks	93,594	80,878
Others	55,865	46,000
	<u>1,325,092</u>	<u>1,230,444</u>

(12) SALES

2022 Sectors-	31 December 2022
	Margarine
	JD
Type of goods-	
Sale of margarine	7,694,562
Total revenue	<u>7,694,562</u>
Geographical markets-	
Local sales	7,147,492
Foreign sales	547,070
Total revenue	<u>7,694,562</u>

JORDAN VEGETABLE OILS INDUSTRIES
PUBLIC SHAREHOLDING COMPANY
NOTES TO THE FINANCIAL STATEMENTS
AS AT 31 DECEMBER 2022

2021 Sectors-	31 December 2021
	Margarine
	JD
Type of goods-	
Sale of margarine	6,072,635
Total revenue	6,072,635
Geographical markets-	
Local sales	5,721,299
Foreign sales	351,336
Total revenue	6,072,635

(13) PRODUCTION AND PURCHASING COST

	2022	2021
	JD	JD
Raw and packaging materials used in production	5,640,694	4,143,950
Salaries and wages	234,606	209,853
Social security contribution	25,150	22,400
Medical expenses	14,465	9,444
Depreciation	67,601	59,387
Maintenance and repairs	40,211	10,138
Cleaning costs	4,044	3,104
Electricity, water and fuel	28,947	20,958
Insurance	4,106	4,074
Others	33,591	34,506
	6,093,415	4,517,814

JORDAN VEGETABLE OILS INDUSTRIES
PUBLIC SHAREHOLDING COMPANY
NOTES TO THE FINANCIAL STATEMENTS
AS AT 31 DECEMBER 2022

(14) SELLING AND DISTRIBUTION EXPENSES

	<u>2022</u>	<u>2021</u>
	JD	JD
Salaries and wages	161,731	144,810
Vehicles expenses	29,582	21,781
Social security contribution	14,351	16,476
Commissions	15,708	8,822
Depreciation	8,636	8,602
Medical expenses	10,256	7,379
Export sales expenses	1,910	2,740
Banks commissions	2,283	1,920
Sample testing expenses	427	1,736
Advertising and promotion	4,379	1,766
Tender fees	2,488	585
Others	9,735	11,821
	<u>261,486</u>	<u>228,438</u>

(15) ADMINISTRATIVE EXPENSES

	<u>2022</u>	<u>2021</u>
	JD	JD
Salaries and wages	267,675	265,970
Social security contribution	26,917	27,966
Medical expenses	7,422	29,585
Stationary	1,112	1,130
Depreciation	38,166	34,699
Post and telephone	3,407	3,341
Board of directors' remuneration and transportation	64,400	64,400
Professional and consulting fees	33,746	29,919
Legal fees	279	109
Memberships and subscriptions	11,252	16,549
Vehicles expenses	10,681	10,509
Others	19,254	16,099
	<u>484,311</u>	<u>500,276</u>

JORDAN VEGETABLE OILS INDUSTRIES
PUBLIC SHAREHOLDING COMPANY
NOTES TO THE FINANCIAL STATEMENTS
AS AT 31 DECEMBER 2022

(16) OTHER INCOME

	<u>2022</u>	<u>2021</u>
	JD	JD
Interest on bank deposits	54,025	47,290
Dividends income	68,352	48,954
Rent income	-	15,000
Storage and scrap income	18,274	9,036
	<u>140,651</u>	<u>120,280</u>

(17) INCOME TAX

The income tax provision was calculated for the year ended 31 December 2022 in accordance with Income Tax Law No. (38) of 2018.

The Company reached a final settlement with the Income Tax Department up to the year 2018.

Starting from 1 January 2019, the company has registered in the General Sales Tax Network in accordance to the Investment Commission Law No. (30) of 2014 as an institution in the development zones. Tax is imposed on the income of the institution registered in the Development Zones arising from transformational industrial activities with a total local value-added of at least (30%) at a rate of (5%) plus (1%) "National Solidarity" contribution a total of (6%).

A summary of the reconciliation between taxable profit and accounting profit is as follows:

	<u>2022</u>	<u>2021</u>
	JD	JD
Accounting profit	1,103,593	1,091,458
Add: Nondeductible expenses	121,000	128,613
Deduct: exempted revenues	51,263	90,924
Deduct: bad debt expenses	-	305,016
Taxable Profit	<u>1,173,330</u>	<u>915,049</u>
Income tax for the year	<u>82,983</u>	<u>54,902</u>
Effective Income tax rate	<u>7,5%</u>	<u>5%</u>
Statutory income tax rate	<u>6%</u>	<u>6%</u>

JORDAN VEGETABLE OILS INDUSTRIES
PUBLIC SHAREHOLDING COMPANY
NOTES TO THE FINANCIAL STATEMENTS
AS AT 31 DECEMBER 2022

The movement on income tax provision is as follows:

	<u>2022</u>	<u>2021</u>
	JD	JD
Balance as at 1 January	41,781	54,150
Income tax expense for the year	82,983	54,902
Income tax paid	<u>(60,708)</u>	<u>(67,271)</u>
Balance as at 31 December	<u>64,056</u>	<u>41,781</u>

(18) EARNINGS PER SHARE

	<u>2022</u>	<u>2021</u>
Profit for the year (JD)	1,020,610	1,036,556
Weighted average number of shares (shares)	<u>4,000,000</u>	<u>4,000,000</u>
Basic Earnings per share (JD/ fils)	<u>0/26</u>	<u>0/26</u>

Diluted earnings per share equals the basic earnings per share.

(19) CONTINGENT LIABILITIES

Guarantees –

As at 31 December 2022, the Company has contingent liabilities which are represented in letter of guarantees with an amount of JD 73,000 (2021: JD 127,300).

Lawsuits against the company –

The company is a defendant in a case valued at JD 150,000. According to the opinion of the company's management and legal advisor, the allocation taken for these cases is sufficient to meet the obligations that may arise.

A decision from the federal court of the Republic of Iraq to compel the Company to pay JD 631,597 to the General Company for Food Trading, the Company was notified of this decision on 28 March 2017. The management and legal advisor believe that the provision recorded for this lawsuit is sufficient to meet the obligations that may arise. The Company has fully provided against this lawsuit.

JORDAN VEGETABLE OILS INDUSTRIES
PUBLIC SHAREHOLDING COMPANY
NOTES TO THE FINANCIAL STATEMENTS
AS AT 31 DECEMBER 2022

Lawsuits raised by the company –

As at 31 December 2022 lawsuits raised by the Company amounted to JD 1,982,778 (2021: JD 1,982,778) representing accounts receivable, and returned checks related to its ordinary course of business.

(20) RELATED PARTIES

Related parties represent sister companies, major shareholders and key management personnel of the Company and other companies where the directors or senior managers are principal owners.

Pricing policies and terms of these transactions are approved by the Company's management.

A summary of related party balances as shown in the statement of financial position:

	<u>2022</u>	<u>2021</u>
	JD	JD
Due to related parties		
Vegetable Oils Industries Co. Ltd. – Nablus (Company owned by a major shareholders)	64,709	54,406
	<u>64,709</u>	<u>54,406</u>

Balances with related parties arise from normal operations and are not subject to interest.

A summary of related party balances as shown in the statement of income:

	<u>2022</u>	<u>2021</u>
	JD	JD
Raw materials purchases		
Vegetable Oils Industries Co. Ltd. – Nablus (Company owned by a major shareholders)	109,600	29,280
	<u>109,600</u>	<u>29,280</u>
Board of directors' transportation and remuneration	<u>64,400</u>	<u>64,400</u>
Salaries and benefits	<u>225,896</u>	<u>280,611</u>

JORDAN VEGETABLE OILS INDUSTRIES
PUBLIC SHAREHOLDING COMPANY
NOTES TO THE FINANCIAL STATEMENTS
AS AT 31 DECEMBER 2022

(21) DIVIDENDS

The General assembly approved in its ordinary meeting held on 24 March 2022 to distribute cash dividends for the year 2021 with a percentage of 25% from paid in capital.

The General assembly approved in its ordinary meeting held on 20 March 2021 to distribute cash dividends for the year 2020 with a percentage of 25% from paid in capital.

(22) RISK MANAGEMENT

Interest rate risk -

The Company is exposed to interest rate risk on its assets which are bearing interest such as bank deposits.

The sensitivity of the statement of comprehensive income is the effect of the assumed changes in interest rates on the Company's profit for one year based on the floating rate financial assets as at 31 December 2022 and 2021.

The following table demonstrates the sensitivity of the statement of comprehensive income to reasonably possible changes in interest rates as at 31 December 2022 and 2021, with all other variables held constant.

2022 -	Increase in Interest rate Basis points	Effect on Profit for the year JD
Currency		
JD	50	6,421
USD	50	-
	Decrease in Interest rate Basis points	Effect on Profit for the year JD
Currency		
JD	(50)	(6,421)
USD	(50)	-

JORDAN VEGETABLE OILS INDUSTRIES
PUBLIC SHAREHOLDING COMPANY
NOTES TO THE FINANCIAL STATEMENTS
AS AT 31 DECEMBER 2022

2021 -	<u>Increase in Interest rate Basis points</u>	<u>Effect on Profit for the year JD</u>
Currency		
JD	50	7,788
USD	50	1,029
	<u>Decrease in Interest rate Basis points</u>	<u>Effect on Profit for the year JD</u>
Currency		
JD	(50)	(7,788)
USD	(50)	(1,029)

Equity price risk -

The following table shows the sensitivity of profits and losses and fair value reserve as a result of the expected reasonable changes on stock prices, with all other variables held constant:

2022 -	<u>Change in index (%)</u>	<u>Effect on Profit for the year JD</u>	<u>Effect on Equity JD</u>
Amman and Palestine Stock Exchange	10	-	134,075
	<u>Change in index (%)</u>	<u>Effect on Profit for the year JD</u>	<u>Effect on Equity JD</u>
2021 -			
Amman and Palestine Stock Exchange	10	-	127,449

If there is a negative change in the index, the effect is equal to the change noted above in the opposite direction.

Credit risk -

Credit risk is the risk that counterparty will not meet its obligations under a financial instrument or a customer contract, leading to a financial loss. The Company seeks to limit its credit risk with respect to banks by only dealing with reputable banks and setting credit limits for majority of customers and monitoring outstanding receivables.

The largest customer accounts for 49% of sales for the year ended 31 December 2022 (2021: The largest customer 60%).

JORDAN VEGETABLE OILS INDUSTRIES
PUBLIC SHAREHOLDING COMPANY
NOTES TO THE FINANCIAL STATEMENTS
AS AT 31 DECEMBER 2022

Liquidity risk -

Liquidity risk is the risk that the Company will not meet its obligations under its financial liabilities based on contractual maturity dates.

The Company monitors its liquidity by ensuring availability of funds to meet its obligations at their maturity date.

The table below summarizes the maturities of the Company's undiscounted financial liabilities at 31 December 2022 and 2021 based on contractual payment dates and current market interest rates:

	Less than 3 months	3 to 12 months	Total
31 December 2022	JD	JD	JD
Accounts payable and other current liabilities	275,007	268,488	543,495
Due to related parties	-	64,709	64,709
Total	275,007	333,197	608,204
	Less than 3 months	3 to 12 months	Total
31 December 2021	JD	JD	JD
Accounts payable and other current liabilities	238,448	260,400	498,848
Due to related parties	-	54,406	54,406
Total	238,448	314,806	553,254

Currency risk -

Most of the Company's transactions are in Jordanian Dinar and U.S. Dollar. The Company's transactions in U.S. Dollar have negligible currency risk since the Jordanian Dinar is fixed against the U.S. Dollar (USD 1.41 for each one JD)

JORDAN VEGETABLE OILS INDUSTRIES
PUBLIC SHAREHOLDING COMPANY
NOTES TO THE FINANCIAL STATEMENTS
AS AT 31 DECEMBER 2022

(23) FAIR VALUES OF FINANCIAL ASSETS

Financial assets comprise of financial assets and financial liabilities.

Financial assets consist of cash and bank balances, accounts receivable, financial assets at fair value through OCI, and some other current assets. Financial liabilities consist of accounts payable, due to related parties and some other current liabilities

The Company uses the following methods and alternatives of valuating and presenting the fair value of financial instruments:

- Level 1 - Quoted (unadjusted) market prices in active markets for identical assets or liabilities.
- Level 2 - Valuation techniques for which the lowest level input that is significant to the fair value measurement is directly or indirectly observable.
- Level 3 - Valuation techniques for which the lowest level input that is significant to the fair value measurement is unobservable.

	31 December 2022 JD	31 December 2021 JD
	First Level	First Level
Financial assets at fair value through other comprehensive income:		
Stocks	1,340,754	1,274,489

(24) CAPITAL MANAGEMENT

The primary objective of the Company's capital management is to ensure that it maintains healthy capital ratios in order to support its business and maximize shareholders value.

The Company manages its capital structure and makes adjustments to it in light of changes in business conditions. No changes were made in the objectives, policies or processes during the years ended 31 December 2022.

Capital comprises paid in capital, statutory reserve, fair value reserve and retained earnings, and is measured at JD 6,935,073 as at 31 December 2022 (31 December 2021: JD 6,848,198).

(25) STANDARDS ISSUED BUT NOT YET EFFECTIVE

The standards and interpretations that are issued but not yet effective, up to the date of issuance of the Company's financial statements are disclosed below. The Company intends to adopt these standards, if applicable, when they become effective.

IFRS 17 Insurance Contracts

In May 2017, the IASB issued IFRS 17 Insurance Contracts (IFRS 17), a comprehensive new accounting standard for insurance contracts covering recognition and measurement, presentation and disclosure. Once effective, IFRS 17 will replace IFRS 4 Insurance Contracts (IFRS 4) which was issued in 2005. IFRS 17 applies to all types of insurance contracts (i.e., life, non-life, direct insurance and re-insurance), regardless of the type of entities that issue them, as well as to certain guarantees and financial instruments with discretionary participation features. A few scope exceptions will apply. The overall objective of IFRS 17 is to provide an accounting model for insurance contracts that is more useful and consistent for insurers. In contrast to the requirements in IFRS 4, which are largely based on grandfathering previous local accounting policies, IFRS 17 provides a comprehensive model for insurance contracts, covering all relevant accounting aspects. The core of IFRS 17 is the general model, supplemented by:

- A specific adaptation for contracts with direct participation features (the variable fee approach),
- A simplified approach (the premium allocation approach) mainly for short-duration contracts.

IFRS 17 is effective for reporting periods beginning on or after 1 January 2023 and must be applied retrospectively. Early application is permitted, provided the entity also applies IFRS 9 and IFRS 15 on or before the date it first applies IFRS 17. This standard is not applicable to the Company.

Amendments to IAS 1: Classification of Liabilities as Current or Non-current

In January 2020, the IASB issued amendments to paragraphs 69 to 76 of IAS 1 to specify the requirements for classifying liabilities as current or non-current. The amendments clarify:

- What is meant by a right to defer settlement?
- That a right to defer must exist at the end of the reporting period,
- That classification is unaffected by the likelihood that an entity will exercise its deferral right,
- That only if an embedded derivative in a convertible liability is itself an equity instrument would the terms of a liability not impact its classification.

The amendments are effective for annual reporting periods beginning on or after 1 January 2023 and must be applied retrospectively. The Company is currently assessing the impact the amendments will have on current practice and whether existing loan agreements may require renegotiation.

The amendments are not expected to have a material impact on the Company.

Definition of Accounting Estimates - Amendments to IAS 8

In February 2021, the IASB issued amendments to IAS 8, in which it introduces a definition of 'accounting estimates. The amendments clarify the distinction between changes in accounting estimates and changes in accounting policies and the correction of errors. Also, they clarify how entities use measurement techniques and inputs to develop accounting estimates.

The amendments are effective for annual reporting periods beginning on or after 1 January 2023 and apply to changes in accounting policies and changes in accounting estimates that occur on or after the start of that period. Earlier application is permitted as long as this fact is disclosed.

The amendments are not expected to have a material impact on the Company.

Disclosure of Accounting Policies - Amendments to IAS 1 and IFRS Practice Statement 2

In February 2021, the IASB issued amendments to IAS 1 and IFRS Practice Statement 2 Making Materiality Judgements, in which it provides guidance and examples to help entities apply materiality judgements to accounting policy disclosures. The amendments aim to help entities provide accounting policy disclosures that are more useful by replacing the requirement for entities to disclose their 'significant' accounting policies with a requirement to disclose their 'material' accounting policies and adding guidance on how entities apply the concept of materiality in making decisions about accounting policy disclosures.

The amendments to IAS 1 are applicable for annual periods beginning on or after 1 January 2023 with earlier application permitted. Since the amendments to the Practice Statement 2 provide non-mandatory guidance on the application of the definition of material to accounting policy information, an effective date for these amendments is not necessary.

The Company is currently assessing the impact of the amendments to determine the impact they will have on the Company's accounting policy disclosures.



شركة مصانع الزيوت النباتية الأردنية م.ع.م.