

التاريخ :- 2023/03/28

رقم :- أت/2023/03/592

الساده هيئة الاوراق المالية المحترمين

عمان - الاردن

تحية طيبة ،،،

الموضوع : تقرير مجلس الادارة لعام 2022

بالاشارة الى الموضوع اعلاه ، نرفق لكم تقرير مجلس الادارة لعام 2022، علماً ان البيانات المالية المدققة للسنة المنتهية في 31 كانون الأول 2022 خاضعة لموافقة البنك المركزي .

و تفضلوا بقبول فائق الاحترام...

  
احمد عادي

المدير التنفيذي للمالية



التقرير السنوي الخامس عشر 2022  
سوليدرتي - الشركة الأولى للتأمين





حضرة صاحب الجلالة

الملك عبدالله الثاني بن الحسين المعظم





حضرة صاحب السمو الملكي  
الأمير الحسين بن عبدالله الثاني ولي العهد



## المحتويات

8	رؤيتنا، رسالتنا، وقيمنا المؤسسية
9	مجلس الإدارة
11	هيئة الرقابة الشرعية / المستشار القانوني / مدققو الحسابات / لجنة التدقيق
13	كلمة رئيس مجلس الإدارة
18	التقرير السنوي لهيئة الرقابة الشرعية للعام 2022
22	تقرير مدقق الحسابات المستقل
27	تقرير مجلس الإدارة

### القوائم المالية الموحدة

90	قائمة المركز المالي الموحدة
92	قائمة إيرادات ومصروفات حملة الوثائق الموحدة
94	قائمة الأرباح أو الخسائر الموحدة
95	قائمة الدخل الشامل الموحدة
96	قائمة التغييرات في حقوق الملكية الموحدة
98	قائمة التغييرات في حقوق حملة الوثائق الموحدة
100	قائمة التدفقات النقدية الموحدة
102	قائمة إيرادات الإكتتاب الموحدة لأعمال التكافل العام
104	قائمة تكلفة التعويضات الموحدة لأعمال التكافل العام
106	قائمة أرباح الإكتتاب الموحدة لأعمال التكافل العام
108	قائمة إيرادات الإكتتاب الموحدة لأعمال التأمين على الحياة - التكافل العام
109	قائمة تكلفة التعويضات الموحدة لأعمال التأمين على الحياة - التكافل العام
110	قائمة (خسارة) الإكتتاب الموحدة لأعمال التأمين على الحياة - التكافل العام
112	قائمة إيرادات الإكتتاب الموحدة لأعمال التأمينات العامة
114	قائمة تكلفة التعويضات الموحدة لأعمال التأمينات العامة
116	قائمة أرباح الإكتتاب الموحدة لأعمال التأمينات العامة
118	قائمة إيرادات الإكتتاب الموحدة لأعمال التأمين على الحياة - التأمينات العامة
119	قائمة تكلفة التعويضات الموحدة لأعمال التأمين على الحياة - التأمينات العامة
120	قائمة ربح الإكتتاب الموحدة لأعمال التأمين على الحياة - التأمينات العامة
121	قائمة المركز المالي الموحدة لفرع التأمين على الحياة
124	إيضاحات حول القوائم المالية الموحدة



## رؤيتنا...

أن نكون النموذج الذي تتطلع إليه شركات التأمين التكافلي في الأردن والمنطقة وذلك بتحقيق أفضل قيمة لشركائنا ملتزمين بكافة الأوقات بمسؤولياتنا الاجتماعية.

## رسالتنا...

أن نكون (شركة التأمين المفضلة) في الأردن من خلال تقديمنا لمجموعة متكاملة ومبتكرة من برامج التأمين التكافلي المرتكزة على مبادئ التكافل والتي تميزها العدالة والشفافية وأعلى درجات الحماية التأمينية، والتي تلبي احتياجات ومتطلبات السوق الأردنية، بحيث يتم تحقيق ذلك في بيئة عمل صحية، تركز على أعلى معايير التكنولوجيا وتحاكي تطلعات عملائنا.

## قيمنا المؤسسية...

- الشراكة.
- الإنجاز.
- الشفافية.
- المهنية.
- العدالة.
- روح الفريق.

## مجلس الإدارة

### رئيس مجلس الإدارة

مجموعة سوليدرتي القابضة - البحرين

ويمثلها السيد أشرف عدنان نور الدين بسيسو



### نائب رئيس مجلس الإدارة

معالي أيمن هزاع المجالي



### عضو مجلس الإدارة

شركة سوليد فنشرز

ويمثلها السيد محمد محمود أحمد صقر



### عضو مجلس الإدارة

مجموعة سوليدرتي القابضة - البحرين مقعد ثاني

ويمثلها السيد جواد محمد شبر حسين



### عضو مجلس الإدارة

شركة سوليد كابيتال

ويمثلها السيد عبد الحكيم خليل ابراهيم المطوع حتى تاريخ 2022/12/5



### عضو مجلس الإدارة

شركة سوليد كابيتال

ويمثلها السيد خالد ناصر حميد عبد الرحمن الشامسي ابتداءً من تاريخ 2022/12/5



عضو مجلس الإدارة

شركة الدوحة للتأمين

ويمثلها السيد بسام محمد سعيد ناصر حسين



عضو مجلس الإدارة

السيد حسن علي حسين أبو الراغب



عضو مجلس الإدارة

السيد يزيد شمس الدين «محمد يوسف» الخالدي



عضو مجلس الإدارة

السيد رائد عدنان ابراهيم الخليل



أمين سر مجلس الإدارة

السيد خلدون فرحان فالح الدبوبي



## هيئة الرقابة الشرعية / المستشار القانوني / مدققو الحسابات / لجنة التدقيق

### هيئة الرقابة الشرعية:

سماحة أ.د أحمد هليل  
رئيس الهيئة



سماحة الشيخ سعيد الحجاوي  
عضو



فضيلة أ.د أحمد صبحي العيادي  
عضو



### المستشار القانوني:

دجاني ومشاركوه-محامون ومستشارون قانونيون

### مدققو الحسابات:

ديلويت آند توش (الشرق الأوسط) - الأردن

## لجنة التدقيق

سعادة السيد يزيد شمس الدين «محمد يوسف» الخالدي  
رئيس لجنة التدقيق



سعادة السيد حسن علي حسين أبو الراغب  
عضو لجنة التدقيق



سعادة السيد عبد الحكيم خليل ابراهيم المطوع حتى تاريخ 2022/12/5  
عضو لجنة التدقيق ممثلاً عن شركة سوليد كابيتال



سعادة السيد خالد ناصر حميد عبد الرحمن الشامسي ابتداءً من تاريخ  
2022 / 12 / 5  
عضو لجنة التدقيق ممثلاً عن شركة سوليد كابيتال



أمين سر لجنة التدقيق  
السيد أحمد صبري ابراهيم عادي





## كلمة رئيس مجلس الإدارة

حضرات السادة المساهمين والمشاركين الكرام،،،  
السلام عليكم ورحمة الله وبركاته،

بالأصالة عن نفسي وبالنيابة عن زملائي أعضاء مجلس الإدارة وهيئة الرقابة الشرعية والإدارة التنفيذية للشركة، نرحب بكم مجدداً في إجتماع الهيئة العامة لشركتكم ونشكركم على تلبية الدعوة لحضور هذا الاجتماع مقدرين لكم ثقتكم ودعمكم المستمر لنا خلال الأعوام الماضية، ويسعدني أن أضع بين أيديكم التقرير السنوي الذي يتضمن نتائج الأعمال وأهم الإنجازات المتحققة لهذا العام مؤكدين لكم بأننا وبعد توفيق الله قد عملنا بكل مهنية وشفافية مع فريق العمل خطوه بخطوه لتحقيق أعلى مستوى من الأداء المتميز في تقديم وإبتكار أفضل المنتجات والخدمات التأمينية والإستمرار في التفوق بجودة الخدمة لكسب ثقة المشاركين والمحافظة على سرعة الاستجابة والمرونة لمتطلباتهم.

وبالرغم من أن عام 2022 كان متسماً بنمو متواضع وإنتعاش تدريجي على جميع الأصعدة والاحداث العالمية نتيجة آثار ومخلفات جائحة كورونا التي أثرت على العالم ككل كان «التأقلم والحذر» العنوان الأبرز لهذا العام لأن المستقبل لا يزال غامضاً بالنسبة للكثير من الاقتصادات العالمية.

وعلى الصعيد المحلي فقد بدء الاقتصاد الأردني بالتعافي تدريجياً خلال عام 2022، مدعوماً بتعافي بعض قطاعات الخدمات الرئيسية وخصوصاً قطاع السياحة محققاً نمواً بالنتائج المحلي خلال التسعة أشهر الأولى من عام 2022 بنسبة 2.66 % مقارنة بنفس الفترة من عام 2021 وبلغ معدل البطالة خلال الربع الثالث من عام 2022 23.1 % بانخفاض مقداره 0.1 نقطة مئوية عن الربع الثالث من عام 2021، وبارتفاع مقداره 0.5 نقطة مئوية عن الربع الثاني من عام 2022 وترافق مع ذلك ارتفاع المستوى العام للأسعار بنسبة 4.23 % مقارنة بعام 2021، وعليه من الصعب توقع تحقيق معدلات نمو إقتصادية مرتفعة للإقتصاد الاردني في المستقبل القريب.

أما على صعيد قطاع التأمين في المملكة فقد شهد نمواً في أقساط التأمين المكتتبة بنسبة 11.3 % حيث بلغ اجمالي الأقساط المكتتبة 705.5 مليون دينار مقارنة مع 634.0 مليون دينار في عام 2021.

وبالنسبة لشركتنا أظهرت نتائجها نمواً في إجمالي الاشتراكات بنسبة 20.4 % بحصة سوقية بلغت 7.9 % وتأتي بالمركز الثالث من حيث الحصة السوقية والمركز الأول على مستوى شركات التأمين التكافلي محافظة على قيادة وريادة سوق التأمين التكافلي في المملكة.

وتمثلت انجازاتنا في هذا العام في عدة محاور من أهمها:

- الإستمرار في السعي لتحقيق الابتكار والابداع لتقديم أفضل الخدمات للعملاء وفق احتياجاتهم والتي تعتبر محور اهتمامنا لتحقيق العلامة الفارقة من خلال تطوير قنوات البيع والتواصل الالكتروني وتصميم تطبيقات تكنولوجيا تهدف الى الوصول اليهم وتسهيل عملية التواصل معهم، حيث تبنت الشركة منهجية مواكبة التطور التكنولوجي وتقديم الخدمات الالكترونية ومنها الخدمات المقدمة من خلال الفرع الافتراضي و منصة الانسان الآلي للرد على استفسارات العملاء وأنظمة ادارة علاقات العملاء وبقائه من قنوات البيع الالكتروني، وسيتم الاستمرار في تطوير هذه التطبيقات لتتماشى مع احتياجات ومتطلبات الشركة في المرحله القادمه.
- وإيماناً بأننا نستمد قوتنا من مواردنا البشرية التي تتمتع بالخبرة في العديد من مجالات العمل ولتحقيق رؤيتنا « نخدمكم بشغف » أستمرت الشركة بتطوير وتعزيز العنصر البشري الذي يعتبر محور اهتمام الشركة ومشاركة فريق العمل في تحقيق الاهداف الاستراتيجية المرجوه التي تتمثل في تقديم خدمة متميزة للعملاء و حيث لدينا كفريق عمل شغف متنامي لتحقيق أفضل الخدمات للعملاء من خلال تعزيز الثقة بالشركة وعلامتها التجارية.
- تمكنت الشركة من الاستمرار في الحصول على التصنيف العالمي التي حصلت عليه منذ عام 2013، فقد قامت وكالة التصنيف العالمية AM Best بالتأكيد على كل من مستوى التصنيف الإئتماني (ICR) للشركة عند "bbb+" وتصنيف القوة المالية (FSR) بمستوى B++، حيث أن المنظور المستقبلي لكلا التصنيفين هو مستقر، تأكيد التصنيفات الإئتمانية كان إنعكاساً لقوة المركز المالي للشركة حسب تصنيف AM Best والنتيجة عن مصاريف إكتتاب منخفضة نسبياً وبرامج إعادة تأمين مبرمة مع أفضل معيدي التأمين العالميين، بالإضافة الى إدارة متحفظة للمحفظة الإستثمارية، ونتائج فنية مرضية، وسياسة إدارة مخاطر ملائمة، ويجدر الذكر أن تعزيز التصنيف يعكس أهمية الشركة الإستراتيجي لمجموعة سوليدرتي القابضة والتي تعتبر رائدة في توفير وتقديم حلول للتأمين التكافلي في البحرين والاردن.
- الحصول على شهادة ISO 27001:2013 الصادرة عن « TUV Austria Hellas » للسنة الرابعة على التوالي وهي شهادة مختصة بتطبيق أمن المعلومات في بيئة العمل، وهذه الشهادة تؤكد التزامنا بتطبيق المعايير العالمية في أمن المعلومات، لنكون أول شركة تأمين في الاردن تحصل على هذه الشهادة.
- المحافظة على هدف الشركة الإستراتيجي في توازن المحفظة التأمينية من خلال اعتماد سياسات إكتتابية حكيمة لحماية مصلحة الشركة وتقديم الحماية التأمينية المنشوده لجميع العملاء إذ لم تتجاوز اشتراكات تأمين المركبات نسبة 32 % وبلغت اشتراكات التأمين الطبي ما نسبته 31 % وبلغت أقساط تأمين الحياة ما نسبته 10 % فيما شكلت باقي أنواع التأمينات العامة الأخرى ما نسبته 27 % من إجمالي محفظة الشركة التأمينية وتعتبر المحفظة التأمينية للشركة من أفضل المحافظ من حيث التوزيع على مستوى السوق المحلي.

- تمكنت الشركة من الاستمرار في المحافظة على متانة مركزها المالي والذي تدعمه مؤشرات مالية مهمة منها: نسبة السيولة العالية حيث بلغ مجموع النقد والودائع لدى البنوك 19.5 مليون دينار مقابل 16.1 مليون دينار في عام 2021 أي ما نسبته 30.5 % من مجموع الموجودات والتي بلغت 63.9 مليون دينار، كما وبلغ مجموع الاستثمارات 30.4 مليون دينار مقابل 26.5 مليون دينار في عام 2021 أي بنسبة نمو بلغت 14.3 %، كما ارتفع مجموع حقوق الملكية الى 34.7 مليون دينار مقابل 34.0 مليون دينار في عام 2021.
- حققت الشركة نمواً في اجمالي الاشتراكات المكتتة بنسبة 20.4 % حيث بلغت 56.1 مليون دينار مقابل 46.6 مليون دينار في عام 2021 وبمعدل نمو سنوي مركب لأخر خمس سنوات 7.2 % CAGR، واستمرت الشركة في بناء مخصصات فنية صافية بلغت 18.6 مليون دينار مقابل 14.5 مليون دينار في عام 2021 مما يمنح عملاء الشركة ومساهميها الثقة بقدرة الشركة على الوفاء بالتزاماتها.
- حققت الشركة أرباح قبل الضريبة لحملة الأسهم بلغت 2.6 مليون دينار مقابل 2.2 مليون دينار في عام 2021 كما حققت الشركة فائضاً لحملة الوثائق بلغ 9 الف دينار مقابل 11 الف دينار في عام 2021، في ضوء ذلك فقد أوصى مجلس إدارة الشركة التوصية الى الهيئة العامة بالموافقة على توزيع ما نسبته 4 % من رأسمال الشركة أرباح نقدية على المساهمين.

سنواصل العمل كأعضاء مجلس الإدارة وإدارة تنفيذية وجميع منتسبي الشركة بروح الفريق الواحد وسنستمر بإذن الله بتحقيق المزيد من النجاحات والانجازات لتحقيق الأهداف الإستراتيجية للشركة في ظل مواكبة كافة التطورات الإقتصادية والتكنولوجية.

وختاماً، يسرني وأعضاء مجلس الإدارة أن نوجه شكرنا وتقديرنا إلى مساهمي الشركة وعمالها وأصحاب السماحة والفضيلة أعضاء هيئة الرقابة الشرعية على ما بذلوه من جهد وما قدموه من خبرات كان لها أكبر الأثر في توجيه أعمال الشركة نحو خدمة الاقتصاد الإسلامي وفقاً لضوابط الشريعة الإسلامية السمحاء. كما ونشكر الإدارة التنفيذية وجميع موظفي الشركة على الجهود التي بذلوها لتحقيق طموحات وأهداف الشركة كما ونشكر البنك المركزي على جهودهم المبذولة لتطوير قطاع التأمين والوصول للأهداف المرجوه منه، داعياً الله عز وجل أن تتواصل انجازات الشركة وتستمر كي تبقى نتائج أعمالها عند حسن ظنكم دائماً وأن يوفقنا الله جميعاً لمواصلة خدمة مملكتنا الغالية وبذل كل جهد من أجل تقدم الشركة على درب العطاء وإنماء الإقتصاد والمساهمة في التطوير الإجتماعي في ظل صاحب الجلالة الهاشمية الملك عبدالله الثاني بن الحسين حفظه الله ورعاه.

والسلام عليكم ورحمة الله وبركاته

رئيس مجلس الإدارة

أشرف بسيسو





## أسماء ومؤهلات أعضاء هيئة الرقابة الشرعية:

### الأستاذ الدكتور أحمد محمد هليل

- رئيس هيئة الرقابة الشرعية
- تاريخ العضوية: 2008
- تاريخ الميلاد: 1947

### المؤهلات العلمية :

- دكتوراة في الشريعة الإسلامية من جامعة الأزهر .

### الخبرات العملية :

- قاضي القضاة وإمام الحضرة الهاشمية السابق.
- وزير الأوقاف والشؤون والمقدسات الإسلامية الأسبق .
- له أبحاث وكتابات عديدة في الفقه الاسلامي .
- يشغل حالياً رئاسة وعضوية عدة هيئات شرعية .

### سماحة الشيخ سعيد عبدالحفيظ حجاوي

- عضو هيئة الرقابة الشرعية
- تاريخ العضوية: 2008
- تاريخ الميلاد: 1945

### المؤهلات العلمية:

- بكالوريوس في الشريعة الإسلامية .

### الخبرات العملية :

- مفتي عام المملكة الاسبق.
- مدير عام مؤسسة آل البيت الملكية للفكر الاسلامي الاسبق .
- له عديد من المؤلفات والابحاث في الفقه الاسلامي .
- يشغل حالياً عضوية عدة هيئات شرعية ,

## الأستاذ الدكتور أحمد صبحي عيادي

- العضو التنفيذي في هيئة الرقابة الشرعية
- تاريخ العضوية : 2008
- تاريخ الميلاد : 1958

### المؤهلات العلمية:

- الدكتوراة في الاقتصاد الإسلامي .

### الخبرات العملية :

- رئيس جامعة عجلون الوطنية سابقاً .
- رئيس جامعة العلوم التربوية والآداب سابقاً .
- مدرس في جامعة اليرموك لعام 1995 .
- إجازة محاماه شرعية / دائرة قاضي القضاة 2002 .
- مدرس ومدرّب في الأكاديمية العربية للعلوم المالية والمصرفية 1997-2002 لطلبة الدراسات العليا .
- مدرس في كلية أصول الدين / جامعة البلقاء لطلبة الدراسات العليا 2004 .
- مدرس في جامعة العلوم الإسلامية 2011-2012 لطلبة الدراسات العليا .
- له عدة مؤلفات وأبحاث في الفقه الإسلامي .
- يشغل حالياً رئاسة وعضوية عدة هيئات شرعية داخل المملكة وخارجها .

\* اجتمع اعضاء هيئة الرقابة الشرعية اربع مرات خلال عام 2022 .

بسم الله الرحمن الرحيم

## التقرير السنوي لهيئة الرقابة الشرعية للعام 2022

إلى السادة المساهمين والمشاركين في الأولى للتأمين المحترمين  
السلام عليكم ورحمة الله وبركاته،

وفقاً لتكليفنا بأعمال الرقابة الشرعية في شركتكم الموقرة، فقد ترتب علينا تقديم التقرير التالي:

لقد راقبنا المبادئ المستخدمة، والعقود المتعلقة بالمعاملات التي مارستها الشركة، كما قمنا بالمراقبة والتدقيق الواجبة لإبداء الرأي في مدى التزام الشركة بأحكام ومبادئ الشريعة الإسلامية، وكذلك بالفتاوى والقرارات والإرشادات المحددة التي تم إصدارها من قبلنا.

تقع مسؤولية التأكد من أن الشركة تعمل وفقاً لأحكام ومبادئ الشريعة الإسلامية على الإدارة، أما مسؤوليتنا فتتضمن في إبداء رأي مستقل، بناء على مراقبتنا لعمليات الشركة في إعداد تقرير لكم.

وبناء عليه فقد قمنا من خلال مراقبتنا التي اشتملت على فحص العقود والإجراءات المتبعة من الشركة والتدقيق الشرعي، على أساس اختبار كل ما أمكن من أنواع العمليات.

كما قمنا بتخطيط وتنفيذ مراقبتنا من أجل الحصول على جميع المعلومات والتفسيرات التي اعتبرناها ضرورية لتزويدنا بأدلة تكفي لإعطاء تأكيد معقول بأن معاملات الشركة لم تخالف الضوابط الشرعية لعمليات التأمين التكافلي، وذلك في حدود ما إطلعنا عليه.

### وفي رأينا:

1. إن العقود والعمليات والمعاملات التي أبرمتها الشركة خلال السنة المنتهية في 2022/12/31 تمت وفقاً للضوابط الشرعية للمعاملات الإسلامية.
2. من خلال تدقيق ومراقبة استثمارات حملة الوثائق وأصحاب حقوق الملكية، فكانت وفق الضوابط الشرعية لأدوات الاستثمار الإسلامي.

3. إن توزيع أرباح المضاربة بين المشتركين والمساهمين يتفق مع نسبة المضاربة التي تم اعتمادها من قبلنا (35 % للشركة، 65 % لحساب التأمين) وفقا لأحكام وضوابط المضاربة الشرعية.
4. إن الشركة قد حافظت على المبادئ الأساسية للتأمين التكافلي الإسلامي ولا سيما فيما يتعلق بوجود حسابين منفصلين، أحدهما لحساب التأمين والآخر للشركة.
5. بلغ فائض حملة الوثائق لعام 2022 مبلغ 8,991 دينار بعد المخصصات والضرائب وسيتم تحويله الى احتياطي تغطية العجز ( مخصص الطوارئ ) حيث أصبح رصيده المتراكم كما في 2022/12/31 مبلغ 23,151 دينار.

### والله ولي التوفيق

**عضو تنفيذي**  
فضيلة أ.د. أحمد العيادي



**عضو**  
فضيلة الشيخ سعيد الحجاوي



**رئيس الهيئة**  
سماحة أ.د. أحمد هليل







# تقرير مدقق الحسابات المستقل

ع م / 012534

السادة المساهمين شركة الأولى للتأمين  
(شركة مساهمة عامة محدودة) عمان - المملكة الأردنية الهاشمية

## تقرير حول تدقيق القوائم المالية الموحدة

### الرأي

قمنا بتدقيق القوائم المالية الموحدة لشركة الأولى للتأمين «الشركة» وشركاتها التابعة «المجموعة» والتي تتكون من قائمة المركز المالي الموحدة كما في 31 كانون الاول 2022 ، وكل من قوائم إيرادات ومصروفات حملة الوثائق الموحدة والأرباح أو الخسائر والدخل الشامل الموحدة والتغيرات في حقوق الملكية الموحدة والتغيرات في حقوق حملة الوثائق الموحدة والتدفقات النقدية الموحدة للسنة المنتهية بذلك التاريخ ، وايضاحات حول القوائم المالية الموحدة متضمنة ملخص للسياسات المحاسبية الهامة .

في رأينا، إن القوائم المالية الموحدة المرفقة تظهر بصورة عادلة ، من جميع النواحي الجوهرية، المركز المالي الموحد للمجموعة كما في 31 كانون الاول 2022 وأدائها المالي الموحد وتدفقاتها النقدية الموحدة للسنة المنتهية بذلك التاريخ وفقاً للمعايير الدولية للتقارير المالية .

### أساس الرأي

لقد قمنا بتدقيقنا وفقاً للمعايير الدولية للتدقيق. إن مسؤولياتنا بموجب تلك المعايير موضحة في فقرة «مسؤولية مدقق الحسابات حول تدقيق القوائم المالية الموحدة» في تقريرنا . إننا مستقلون عن المجموعة وفق ميثاق قواعد السلوك المهني للمحاسبين القانونيين الصادر عن المجلس الدولي لمعايير السلوك المهني للمحاسبين القانونيين بالإضافة الى متطلبات السلوك المهني الأخرى المتعلقة بتدقيقنا للقوائم المالية الموحدة للمجموعة في الاردن، وقد أوفينا بمسؤوليتنا المتعلقة بمتطلبات السلوك المهني الأخرى. ونعتقد بأن بيانات التدقيق الثبوتية التي حصلنا عليها كافية ومناسبة لتوفر أساساً لرأينا.



## أمور تدقيق رئيسية

تعتبر أمور التدقيق الرئيسية ، وفقاً لاجتهادنا المهني ، الأكثر أهمية في تدقيقنا للقوائم المالية الموحدة للسنة الحالية . وقد تم تناول هذه الأمور في سياق تدقيقنا للقوائم المالية الموحدة ككل ، وفي تكوين رأيها حولها ، ولا نبدي رأياً منفصلاً حول تلك الأمور .

لقد قمنا بالمهام المذكورة في فقرة مسؤولية مدقق الحسابات والمتعلقة بتدقيق القوائم المالية الموحدة، بالإضافة لكافة الأمور المتعلقة بذلك بناء عليه ، فإن تدقيقنا يشمل تنفيذ الإجراءات التي تم تصميمها للاستجابة لتقييمنا لمخاطر الأخطاء الجوهرية في القوائم المالية الموحدة . ان نتائج إجراءات التدقيق التي قمنا بها ، بما في ذلك الإجراءات المتعلقة بمعالجة الأمور المشار إليها ادناه ، توفر أساساً لرأينا حول تدقيق القوائم المالية الموحدة المرفقة.

تم تقديم وصف حول كيفية دراسة الأمر المشار إليه ادناه ضمن إجراءات التدقيق:

أمر التدقيق الرئيسي	كيف تجاوب تدقيقنا مع أمر التدقيق الرئيسي
المخصصات الفنية كما في 31 كانون الأول 2022 ، كان لدى الشركة احتياطات فنية بحوالي 18.6 مليون دينار أردني تشمل ادعاءات غير مبلغة والمخصصات الفنية الأخرى .	قمنا بتقييم التصميم واختبار التطبيق واختبار فعالية أهم إجراءات الإدارة الرقابية المتعلقة بعملية الادعاءات والتي تتضمن إجراءات الرقابة على اكتمال ودقة تقديرات الادعاءات المتبعة. قمنا بإجراء اختبارات أساسية على عينة من مبالغ الادعاءات المقيدة والمبلغ عنها والتي تم دفعها، ومقارنة مبلغ مخصص الادعاءات بمعززات ثبوتية ملائمة لتقييم مخصص الادعاءات. قمنا بتقييم كفاءة ، مهارات ، واستقلالية وموضوعية الخبير الاكتواري للشركة ومراجعة بنود الاتفاقية بين الخبير الاكتواري والشركة لتحديد كفاية نطاق عمله لأغراض التدقيق . قمنا بتقييم اكتمال ودقة المعطيات المستخدمة في احتساب المخصصات الفنية .
تستخدم الشركة منهجيات اكتوارية لتقدير هذه الادعاءات ويتطلب ذلك تطبيق أحكام هامة ووضع تقديرات مثل معدلات التضخم ، وانماط تطور الادعاءات وتفسير المتطلبات التنظيمية.	قمنا بمقارنة تقرير الخبير الاكتواري للسنة الحالية مع السنة السابقة لتقييم عدم وجود فروقات مادية في التقديرات والفرضيات المستخدمة ، حيث قمنا بتقييم الفروقات الملحوظة (ان وجدت) في التقديرات والفرضيات لتحديد فيما اذا كانت هذه الفروقات معقولة.
يعد قياس المخصصات الفنية من الأمور الهامة للإدارة والتي تتطلب حكماً مهنيّاً نظراً لمستوى الموضوعية المتأصل في تقدير أثر حدث الادعاء الحاصل والذي لا تزال مخرجاته النهائية غير مؤكدة.	قمنا بالاستعانة بخبرائنا الاكتواريين الداخليين لتقييم منهجيات التقييم و التقدير المطبقة من قبل الخبير الاكتواري في احتساب المخصصات الفنية.
وقد قررنا أن هذا الأمر هو أمر تدقيق هام نظراً لأهمية المبالغ المتعلقة بها ومستوى التقديرات الهامة المطبقة من قبل الإدارة في تحديد إجمالي الادعاءات الموقوفة.	قمنا بإجراء الاختبارات التفصيلية والتحليلية على عينة مختارة للتحقق من اكتمال ودقة احتساب المخصصات الفنية للشركة ومدى توافق هذه المخصصات مع تلك المخصصات التي تم مراجعتها من قبل الخبير الاكتواري للشركة .
لمزيد من المعلومات حول مسألة التدقيق الرئيسية هذه ، يرجى الإطلاع على الملاحق الخاصة بأعمال التأمين في القوائم المالية الموحدة.	قمنا بتقييم الإفصاحات الواردة في القوائم المالية الموحدة المتعلقة بهذا الأمر لتحديد فيما اذا كانت متوافقة مع متطلبات المعايير الدولية للتقارير المالية.



## معلومات أخرى

إن الإدارة مسؤولة عن المعلومات الأخرى . تتكون المعلومات الأخرى من المعلومات الواردة في التقرير السنوي غير القوائم المالية الموحدة وتقرير مدقق الحسابات حولها. إننا نتوقع أن يتم تزويدنا بالتقرير السنوي بتاريخ لاحق لتقريرنا . لا يشمل رأينا حول القوائم المالية الموحدة المعلومات الأخرى وإننا لا نبدي أي نوع من التأكيد أو استنتاج حولها .

فيما يتعلق بتدقيق القوائم المالية الموحدة ، فإن مسؤوليتنا هي قراءة المعلومات الأخرى المذكورة أعلاه عندما تصبح متاحة لنا ، حيث نقيّم فيما إذا كانت المعلومات الأخرى غير متوافقة بشكل جوهري مع القوائم المالية الموحدة أو المعلومات التي تم التوصل إليها من خلال تدقيقنا أو أن المعلومات الأخرى تتضمن أخطاء جوهريّة .

### مسؤوليات الادارة والقائمين على الحوكمة في اعداد القوائم المالية الموحدة

إن الادارة مسؤولة عن إعداد هذه القوائم المالية الموحدة وعرضها بصورة عادلة وفقاً للمعايير الدولية للتقارير المالية . وتشمل هذه المسؤولية الاحتفاظ بالرقابة الداخلية التي تجدها الادارة مناسبة لتمكنها من اعداد القوائم المالية الموحدة بصورة عادلة خالية من أخطاء جوهريّة ، سواء كانت ناشئة عن الاحتيال أو عن الخطأ. عند إعداد القوائم المالية الموحدة ، ان الادارة مسؤولة عن تقييم قدرة المجموعة على الاستمرار كمنشأة مستمرة، والافصاح ، حسبما يقتضيه الحال ، عن المسائل المتعلقة بالاستمرارية واستخدام مبدأ الاستمرارية المحاسبي إلا إذا قررت الادارة تصفية الشركة أو ايقاف عملياتها ، أو أنه لا يوجد لديها بديل واقعي الا القيام بذلك .

ويعتبر القائمين على الحوكمة مسؤولين عن الإشراف على طريقة إعداد التقارير المالية الموحدة للمجموعة.

### مسؤوليات مدقق الحسابات حول تدقيق القوائم المالية الموحدة

إن اهدافنا تتمثل بالحصول على تأكيد معقول فيما إذا كانت القوائم المالية الموحدة ككل خالية من أخطاء جوهريّة، سواء كانت ناشئة عن احتيال أو عن خطأ ، وإصدار تقرير التدقيق الذي يشمل رأينا . ان التأكيد المعقول هو مستوى عالٍ من التأكيد ، ولا يشكل ضماناً بان تكشف دائماً عملية التدقيق التي تمت وفقاً للمعايير الدولية للتدقيق أي خطأ جوهري في حال وجوده . من الممكن ان تنشأ الاخطاء عن الاحتيال أو عن الخطأ ، وتعتبر جوهريّة بشكل فردي أو مجتمعة فيما إذا كان من المتوقع تأثيرها على القرارات الاقتصادية المتخذة من المستخدمين بناءً على هذه القوائم المالية الموحدة .

كجزء من عملية التدقيق وفقا لمعايير التدقيق الدولية ، فإننا نمارس الاجتهاد المهني ونحافظ على الشك المهني طيلة فترة التدقيق . كما نقوم أيضا :

- بتحديد وتقييم مخاطر الاخطاء الجوهرية في القوائم المالية الموحدة ، سواء كانت ناشئة عن احتيال أو عن خطأ ، والتخطيط والقيام بإجراءات التدقيق للاستجابة لتلك المخاطر والحصول على أدلة تدقيق كافية ومناسبة توفر أساسا لرأينا . ان مخاطر عدم اكتشاف خطأ جوهري ناتج عن الاحتيال تفوق تلك الناتجة عن الخطأ ، حيث يشمل الاحتيال على التواطؤ والتزوير والحذف المتعمد والتحريفات أو تجاوز على نظام الرقابة الداخلي .
- بفهم لنظام الرقابة الداخلي ذو الصلة بالتدقيق من أجل تخطيط إجراءات تدقيق مناسبة حسب الظروف، ولكن ليس من أجل إبداء رأي حول فعالية الرقابة الداخلية للمجموعة .
- بتقييم مدى ملاءمة السياسات المحاسبية المتبعة ومعقولية التقديرات المحاسبية والايضاحات المتعلقة بها المعدة من قبل الإدارة .
- باستنتاج حول مدى ملاءمة استخدام الادارة لمبدأ الاستمرارية المحاسبي ، وبناء على أدلة التدقيق التي تم الحصول عليها ، في حال وجود حالة جوهرية من عدم التيقن متعلقة بأحداث أو ظروف قد تشير شكاً جوهرياً حول قدرة المجموعة على الاستمرار . وفي حال الاستنتاج بوجود حالة جوهرية من عدم التيقن ، يتوجب علينا لفت الانتباه في تقريرنا إلى الإفصاحات ذات الصلة الواردة في القوائم المالية الموحدة ، أو في حال كانت هذه الإفصاحات غير كافية يتوجب علينا تعديل رأينا . هذا ونعتمد في استنتاجاتنا على أدلة التدقيق التي تم الحصول عليها حتى تاريخ تقريرنا ، ومع ذلك قد تؤدي الاحداث أو الظروف المستقبلية بالشركة إلى التوقف عن القدرة على الاستمرار .
- بتقييم العرض الإجمالي ، لهيكل ومحتوى القوائم المالية الموحدة ، بما في ذلك الإفصاحات، وفيما إذا كانت القوائم المالية الموحدة تظهر العمليات والاحداث ذات العلاقة بطريقة تحقق العرض العادل .
- بالحصول على أدلة تدقيق كافية ومناسبة فيما يتعلق بالقوائم المالية الموحدة من الكيانات أو الانشطة التجارية داخل المجموعة لإبداء الرأي حول القوائم المالية الموحدة. إننا مسؤولون عن التوجيه والإشراف وتنفيذ التدقيق على صعيد المجموعة ونبقى المسؤولين الوحيدون عن رأينا .

نقوم بالتواصل مع القائمين على الحوكمة فيما يتعلق على سبيل المثال لا الحصر بنطاق وتوقيت التدقيق ونتائج التدقيق الهامة ، بما في ذلك أي خلل جوهري في نظام الرقابة الداخلي يتبين لنا من خلال تدقيقنا.

كما نقوم بتزويد القائمين على الحوكمة بما يفيد امثالنا لقواعد السلوك المهني المتعلقة بالاستقلالية، والتواصل معهم بخصوص جميع العلاقات وغيرها من المسائل التي من الممكن الاعتقاد بانها تؤثر على استقلاليتنا وحيثما ينطبق إجراءات الحماية ذات العلاقة .

من الامور التي تم التواصل بشأنها مع القائمين على الحوكمة ، نقوم بتحديد أكثر هذه الامور أهمية في تدقيق القوائم المالية الموحدة للسنة الحالية ، والتي تعد أمور تدقيق رئيسية . نقوم بشرح هذه الامور في تقريرنا حول التدقيق إلا إذا حال القانون أو الأنظمة دون الافصاح العلني عنها ، أو عندما نقرر في حالات نادرة للغاية ، ان لا يتم ذكر امر معين في تقريرنا في حال كان للافصاح تأثيرات سلبية يتوقع منها ان تفوق منفعتها المصلحة العامة بشكل معقول .

تقرير حول المتطلبات القانونية والتنظيمية الأخرى

تحتفظ المجموعة بقيود وسجلات محاسبية منظمة بصورة أصولية تتفق من كافة النواحي الجوهرية مع القوائم المالية الموحدة ونوصي الهيئة العامة للمساهمين بالمصادقة عليها.

ديلويت آند توش (الشرق الأوسط) – الأردن

عمان – المملكة الأردنية الهاشمية

28 شباط 2023

  
Deloitte & Touche (M.E.)  
ديلويت آند توش (الشرق الأوسط)  
010105

أحمد فتحي شتيوي

إجازة رقم (1020)

## تقرير مجلس الإدارة

### 1- أ. أنشطة الشركة الرئيسية:

#### أعمال التأمينات العامة والمبينة أدناه:

1. إجازة التأمين من الحريق والأضرار الأخرى للممتلكات.
2. إجازة فرع التأمين الطبي.
3. إجازة فرع تأمين الحوادث.
4. إجازة فرع تأمين المركبات البرية.
5. إجازة فرع تأمين البضائع أثناء النقل.
6. إجازة فرع تأمين الأضرار الأخرى للممتلكات.
7. إجازة فرع تأمين مسؤولية المركبات الالية البرية.
8. إجازة فرع تأمين المسؤولية العامة.
9. إجازة فرع تأمين المساعدة.
10. إجازة فرع تأمين السفن.
11. إجازة فرع تأمين مسؤولية السفن.
12. إجازة فرع تأمين الطائرات.
13. إجازة فرع تأمين مسؤولية الطائرات.
14. إجازة فرع تأمين الإئتمان.
15. إجازة فرع تأمين الخسائر المالية المختلفة.
16. إجازة فرع التأمين البحري والنقل.

#### أعمال التأمين على الحياة والمبينة أدناه:

1. إجازة فرع التأمين على الحياة.
2. إجازة فرع تأمين دفعات الحياة.
3. إجازة فرع التأمينات المرتبطة استثمارياً.
4. إجازة فرع التأمين الصحي الدائم.

## ب. المركز الرئيسي للشركة:

### المركز الرئيسي للشركة:

مبنى رقم (95)، شارع الملك عبدالله الثاني (شارع المدينة الطبية سابقاً) بجانب مخازن البشيتي.  
ص.ب: 189 - دابوق، عمان 11822 الأردن  
المملكة الأردنية الهاشمية

هاتف : 5 777 555

فاكس : 5 777 550

فاكس : 5 777 551

البريد الإلكتروني : info@solidarity.com.jo

الموقع الإلكتروني : www.solidarity.com.jo

عدد موظفي الشركة : 111 موظف

### مبنى الحوادث

مبنى رقم (172)، شارع الملك عبدالله الثاني قرب تقاطع شارع المدينة الطبية مع جسر دابوق باتجاه المدينة الطبية.

المملكة الأردنية الهاشمية

هاتف : 5 777 555

فاكس : 5 777 550

البريد الإلكتروني : info@solidarity.com.jo

الموقع الإلكتروني : www.solidarity.com.jo

عدد موظفي الفرع : 19 موظف

### فرع شارع الرينبو

نهاية شارع الرينبو، مبنى رقم (2)

هاتف : 4 655 528

البريد الإلكتروني : info@solidarity.com.jo

الموقع الإلكتروني : www.solidarity.com.jo

عدد الموظفين : 1 موظفين

### فرع الصوفية

الصوفية-شارع محمود موسى العبيدات-عمان مبنى رقم (367).

هاتف : 5 777 555

فاكس : 5 868 682

البريد الالكتروني : info@solidarity.com.jo

الموقع الالكتروني : www.solidarity.com.jo

عدد الموظفين : 4 موظفين

### فرع الشميساني

شارع الشريف ناصر بن جميل عمارة رقم (1).

هاتف : 5 777 555

فاكس : 5 663 226

البريد الالكتروني : info@solidarity.com.jo

الموقع الالكتروني : www.solidarity.com.jo

عدد الموظفين : 4 موظفين

### فرع العبدلي (مجمع الفريد)

العبدلي-عمان

هاتف : 5 777 555

فاكس : 5 663 550

البريد الالكتروني : info@solidarity.com.jo

الموقع الالكتروني : www.solidarity.com.jo

عدد الموظفين : 2 موظفين

### فرع دابوق

مبنى رقم (195)، شارع الملك عبدالله الثاني (شارع المدينة الطبية سابقاً) بجانب مخازن البشيتي.

هاتف : 5 777 555

فاكس : 5 777 550

البريد الالكتروني : info@solidarity.com.jo

الموقع الالكتروني : www.solidarity.com.jo

عدد الموظفين : 5 موظفين

## فرع الرابية

عمان-الرابية بناية رقم 3 شارع صقلية «مجمع اليرموك».

هاتف : 5 510 754

فاكس : 5 510 754

البريد الإلكتروني : info@solidarity.com.jo

الموقع الإلكتروني : www.solidarity.com.jo

عدد الموظفين : 2 موظفين

## فرع داخل البنك العربي الإسلامي-فرع الزرقاء

الزرقاء-البنك العربي الإسلامي فرع الزرقاء

هاتف : 5 777 555

فاكس : 5 663 550

البريد الإلكتروني : info@solidarity.com.jo

الموقع الإلكتروني : www.solidarity.com.jo

عدد الموظفين : 1 موظفين

## مركز خدمات ماركا

ماركا-عمان

هاتف: 4 886 606

فاكس: 5 663 550

البريد الإلكتروني: info@solidarity.com.jo

الموقع الإلكتروني: www.solidarity.com.jo

عدد الموظفين: 1 موظف

## فرع منطقة العقبة الاقتصادية الخاصة

مبنى الملكية الأردنية

هاتف : 03 - 2015 595

فاكس : 03 - 2015 590

البريد الإلكتروني : info@solidarity.com.jo

الموقع الإلكتروني : www.solidarity.com.jo

عدد الموظفين : 1 موظف

## فرع الكرك

الكرك- إشارة الشنية – مجمع بوابة الكرك بجانب ارمكس

هاتف : 079 993 4658

فاكس : 5 777 550

البريد الالكتروني : info@solidarity.com.jo

الموقع الالكتروني : www.solidarity.com.jo

عدد الموظفين : 2 موظفين

## فرع إربد

إربد- مكتب العمل

هاتف : 078 515 0390

فاكس : 5 777 550

البريد الالكتروني : info@solidarity.com.jo

الموقع الالكتروني : www.solidarity.com.jo

عدد الموظفين : 1 موظفين

## فرع ضاحية الأمير راشد

عمان- ضاحية الأمير راشد

هاتف : 5 777 555

فاكس : 5 777 550

البريد الالكتروني : info@solidarity.com.jo

الموقع الالكتروني : www.solidarity.com.jo

عدد الموظفين : 9 موظفين

## فرع عبدون

عمان- عبدون

هاتف : 5 777 555

فاكس : 5 777 550

البريد الالكتروني : info@solidarity.com.jo

الموقع الالكتروني : www.solidarity.com.jo

عدد الموظفين : 15



ولا يوجد للشركة فروع خارج المملكة الأردنية الهاشمية.

ج. يبلغ حجم الاستثمار الرأسمالي للشركة حوالي 17 مليون دينار أردني.

## 2- الشركات التابعة للشركة:

### \* شركة ملكيات للاستثمار والتجارة.

نوع الشركة: ذات مسؤولية محدودة.

النشاط الرئيسي للشركة: الاستثمار والتجارة

رأسمال الشركة التابعة: 50,000 دينار

نسبة ملكية الشركة الأولى للشركة التابعة 100 %

عنوان الشركة التابعة: مبنى رقم (172)، شارع الملك عبدالله الثاني قرب تقاطع شارع المدينة الطبية مع

جسر دابوق باتجاه المدينة الطبية.

عدد موظفي الشركة التابعة: 3 موظفين غير متفرغين.

لا يوجد فروع للشركة التابعة.

تمتلك الشركة منشأة فندقية

### 3- أ. أعضاء مجلس الإدارة ونبذه تعريفية عن كل واحد منهم:

سعادة السيد أشرف عدنان نور الدين بسيسو

رئيس مجلس الإدارة ممثلاً عن مجموعة سوليدرتي القابضة ش.م.ب (مقفلة) البحرين.

رئيس اللجنة التنفيذية/ الاستثمار وعضو لجنة المكافآت والترشيحات ولجنة الحوكمة الامثال.

تاريخ العضوية: 2007/07/07

تاريخ الميلاد: 1968/03/02

#### الشهادة العلمية:

- ماجستير في الإدارة ونظم المعلومات من كلية لندن للاقتصاد بالمملكة المتحدة.
- بكالوريوس هندسة مدنية من جامعة ميثودست الجنوبية بالولايات المتحدة الأمريكية.
- عضو مشارك في معهد التأمين القانوني في المملكة المتحدة.
- عضو مشارك في المعهد الأمريكي للمحاسبين الإداريين.

#### الخبرات العملية:

- 33 عاماً من الخبرة في قطاعي التأمين والخدمات المالية
- الرئيس التنفيذي وعضو اللجنة التنفيذية لمجموعة سوليدرتي القابضة ش.م.ب (مقفلة)، البحرين
- رئيس مجلس إدارة سوليد فينتشرز د.م.م.، البحرين
- رئيس مجلس إدارة سوليد كابيتال د.م.م.، البحرين
- رئيس مجلس إدارة ورئيس اللجنة الفنية للصندوق العربي لتأمين اخطار الحرب
- عضو مجلس الإدارة وعضو لجنة الاستثمار في شركة الجزيرة تكافل تعاوني، السعودية
- نائب رئيس مجلس الإدارة ورئيس اللجنة التنفيذية وعضو لجنة الترشيحات والمكافآت في شركة سوليدرتي البحرين ش.م.ب، البحرين.
- عضو مجلس إدارة وعضو اللجنة التنفيذية في بنك البحرين والكويت، البحرين
- عضو مجلس الإدارة وعضو اللجنة التنفيذية في الشركة المتحدة للتأمين ش.م.ب. (مقفلة)
- رئيس مجلس إدارة شركة سوليدرتي للتكافل أس. أيه لوكسمبورغ ، سابقاً
- رئيس مجلس إدارة شركة المؤازرة الاستثمارية، سابقاً.
- رئيس مجلس إدارة شركة الصمود الاستثمارية ، سابقاً
- رئيس جمعية البحرين للتأمين ، سابقاً
- رئيس الاتحاد العام العربي للتأمين ، سابقاً

## معالي السيد أيمن هزاع بركات المجالي

نائب رئيس مجلس الإدارة

رئيس لجنة الترشيحات والمكافآت، ورئيس لجنة الحوكمة والامتثال

تاريخ العضوية: 2007/07/07

تاريخ الميلاد: 1949/02/20

### الشهادة العلمية:

- بكالوريوس في التاريخ من جامعة بيروت العربية عام 1973.

### الخبرات العملية:

- دبلوماسي في وزارة الخارجية.
- ملحق دبلوماسي في السفارة الأردنية واشنطن.
- مدير المراسم بالوكالة في وزارة الخارجية.
- مساعد رئيس التشريفات الملكية
- مدير مكتب جلالة الملكة نور.
- رئيس التشريفات الملكية.
- نائب رئيس الوزراء.
- نائب رئيس الوزراء ووزير الإعلام.
- نائب رئيس الوزراء ووزير الشباب.
- نائب رئيس مجلس إدارة البنك التجاري الأردني.
- رئيس وعضو مجلس إدارة في عدة شركات اقتصادية..

## سعادة السيد محمد محمود أحمد صقر

عضو مجلس إدارة ممثلاً عن شركة سوليد فنشرز

عضو اللجنة التنفيذية/ الاستثمار وعضو لجنة تكنولوجيا المعلومات

تاريخ العضوية: 2013/06/23

تاريخ الميلاد: 1953/02/15

### الخبرات العلمية:

- ماجستير علوم الاتصالات - جامعة عين شمس - مصر.

### الخبرات العملية:

- رئيس مجلس ادارة تنفيذي لشركة Extensya.
- رئيس مجلس ادارة شركة الشراع (سابقاً).
- عضو مجلس ادارة شركة فاست لينك (سابقاً).
- يحمل وسام الاستقلال من جلالة الملك.
- رئيس مفوضية منطقة العقبة الاقتصادية (سابقاً).
- وقد شغل العديد من المناصب الأخرى داخل المملكة وخارجها..

### سعادة السيد خالد ناصر حميد عبد الرحمن الشامسي

#### عضو مجلس الإدارة

ممثلاً عن شركة سوليد كابيتال

#### عضو لجنة التدقيق

تاريخ العضوية: 2022/12/05

تاريخ الميلاد: 1977/08/26

### الخبرات العلمية:

- خريج تنفيذي من كلية هارفارد للأعمال ومن كلية بيركلي هاس لإدارة الأعمال جامعة كاليفورنيا بيركلي ومن كلية إنسياد للأعمال.
- بكالوريوس في المحاسبة والأعمال الدولي من جامعة لويسفيل - الولايات المتحدة الأمريكية.
- شهادة IDP-C وهو برنامج إدارة معتمد دولياً في حوكمة الشركات ومجالس الإدارات من كلية إنسياد للأعمال في فرنسا وايضا حاصل على شهادة في حوكمة مجالس الإدارات من جامعة هارفارد ومن معهد حوكمة..

## الخبرات العملية:

- الرئيس التنفيذي للاستثمار في مجموعة دبي.
- عضو مجلس ادارة بنك مسقط.
- عضو مجلس ادارة تونس للاتصالات.
- عضو مجلس امناء الجامعة الامريكية في الامارات.
- عضو مجلس ادارة لافارج هولسيم للاسمنت في الامارات سابقاً.
- عضو مجلس ادارة الشركة الاسيوية لاعادة التأمين سابقاً.
- عضو مجلس ادارة شركة الامارات لاعادة التأمين سابقاً.
- عضو مجلس ادارة صناعات سفينكس للزجاج (مصر) سابقاً.
- عضو مجلس ادارة شركة الاغذية المتحدة سابقاً.
- عضو مجلس ادارة شركة الامارات للمرطبات سابقاً.
- عضو مجلس ادارة دبي فيرست للتمويل سابقاً.
- عضو مجلس ادارة شركة eHosting DataFort سابقاً.
- عضو مجلس ادارة سوموسر الصناعية للسيراميك سابقاً.
- في عام 2004 تم ترشيح السيد خالد من قبل دولة لاتفيا ليكون القنصل الفخري لها في دبي، كما انه عضو نشط في جمعية الامارات للمكفوفين والمقاكين بصرياً.

## سعادة السيد عبد الحكيم خليل ابراهيم المطوع

عضو مجلس إدارة

ممثلاً عن شركة سوليد كابيتال

عضو لجنة التدقيق

تاريخ العضوية: 2019/03/05 حتى تاريخ 2022/12/05

تاريخ الميلاد: 1958/01/01

## الشهادة العلمية:

- ماجستير في إدارة الأعمال - جامعة البحرين - مملكة البحرين.
- بكالوريوس في الهندسة - جامعة تكساس - أوستن - الولايات المتحدة الأمريكية.

### الخبرات العملية:

- نائب الرئيس التنفيذي في بنك الأثمار، البحرين (سابقاً).
- رئيس مجلس إدارة شركة سكننا للحلول الإسكانية (تحت التصفية) ، البحرين.
- عضو مجلس إدارة شركة إثراء كابيتال، السعودية.
- عضو مجلس إدارة شركة مطار البحرين، البحرين.
- عضو مجلس إدارة مجموعة طيران الخليج، البحرين.
- عضو مجلس إدارة أكاديمية الخليج للطيران، البحرين.

### سعادة السيد «سيد جواد» محمد شبر حسين

#### عضو مجلس الإدارة

ممثلاً عن مجموعة سوليدرتي القابضة ش.م.ب (مقفلة) البحرين  
رئيس لجنة تكنولوجيا المعلومات، وعضو لجنة إدارة المخاطر

تاريخ العضوية: 2009/07/29

تاريخ الميلاد: 1970/01/10

### الشهادة العلمية:

- ماجستير في نظم المعلومات الحاسوبية.
- دبلوم الدراسات العليا في مجال الكمبيوتر ونظم المعلومات.
- بكالوريوس في العلوم - تخصص رئيسي علوم حاسوب - تخصص ثانوي في الرياضيات والإحصاء.
- دبلوم في تطبيقات الحاسوب.
- شهادة معتمدة في مكافحة غسيل الأموال والالتزام.
- عضو منتسب في معهد التأمين القانوني بالمملكة المتحدة في لندن.
- مشارك في برنامج الخليج للتطوير التنفيذي من كلية داردن للأعمال في جامعة فيرجينا بالولايات المتحدة الأمريكية.

### الخبرات العملية:

- 28 عاماً من الخبرة في قطاع التأمين وإدارة الأعمال.

- الرئيس التنفيذي لشركة سوليدرتي البحرين ش.م.ب. - البحرين.
- عضو مجلس إدارة شركة سوليد فنتشرز ذ.م.م. - البحرين.
- عضو مجلس إدارة شركة سوليد كابيتال ذ.م.م. - البحرين.
- عضو مجلس إدارة شركة هلت 360 للخدمات المساندة ذ.م.م. - البحرين.
- عضو لجنة الاستثمار في مجموعة سوليدرتي القابضة ش.م.ب. (مقفلة)، البحرين.
- رئيس جمعية التأمين البحرينية.
- مدير تقنية المعلومات في البحرين الوطنية القابضة (سابقاً).
- مُدرّب في وزارة التعليم - البحرين (سابقاً).
- عضو مجلس إدارة شركة المؤازرة للاستثمار بالأردن (سابقاً).
- عضو مجلس إدارة شركة الصمود للاستثمار بالأردن (سابقاً).

### سعادة السيد بسام محمد سعيد ناصر حسين

عضو مجلس إدارة ممثلاً عن شركة الدوحة للتأمين.

رئيس لجنة إدارة المخاطر، وعضو اللجنة التنفيذية / الاستثمار، وعضو لجنة الترشيحات والمكافآت، وعضو لجنة الحوكمة والامتثال.

تاريخ العضوية: 2015/04/30

تاريخ الميلاد: 1959/12/05

### الشهادة العلمية:

- ماجستير: إستراتيجية الأعمال - جامعة Anglia Ruskin - لندن، المملكة المتحدة (بريطانيا).
- بكالوريوس: هندسة كيميائية - جامعة Northeastern - بوسطن، الولايات المتحدة الأمريكية.
- معهد التأمين القانوني، المملكة المتحدة (بريطانيا).

### الخبرات العملية:

- رئيس مجموعة الدوحة للتأمين من 2000 ولغاية الان.
- رئيس شركة Houston Casualty Company، عمان، الأردن (سابقاً).
- نائب الرئيس - الممتلكات والطاقة البرية شركة IMG Insurance Company، عمان، الأردن (سابقاً).

- مكتب تأمين بشركة المجموعة العربية للتأمين، المنامة، البحرين (سابقاً).
- مساعد مدير - دائرة الحسابات الأساسية والحكومية بالشركة الوطنية للتأمين التعاوني، الرياض، المملكة العربية السعودية (سابقاً).
- مستشار فني شركة الشرق الأوسط للتأمين، عمان، الأردن (سابقاً).
- مساعد مدير شركة اليرموك للتأمين، عمان، الأردن (سابقاً).

## سعادة السيد حسن علي حسين أبو الراغب

عضو مجلس إدارة

عضو لجنة التدقيق

تاريخ العضوية: 2016/03/08

تاريخ الميلاد: 1973/05/24

### الشهادة العلمية:

- بكالوريوس إدارة أعمال من تنسي الولايات المتحدة الأمريكية

### الخبرات العملية:

- مدير عام شركة الأطياف التجارية.
- مدير عام شركة اليرموك (سابقاً).
- مدير مصنع للشركة العربية للحديد والصلب (سابقاً).
- مدير مشروع الشركة الوطنية للهندسة والمقاولات (سابقاً).
- عضو مجلس إدارة شركة الأطياف التجارية.
- عضو مجلس إدارة شركة الإشراق للاستثمارات التجارية.
- عضو مجلس إدارة شركة راية للتطوير والاستثمار.
- عضو مجلس إدارة بنك القاهرة عمان.
- عضو مجلس إدارة بشركة العربية لصناعة الحديد والصلب (سابقاً).
- عضو مجلس إدارة الاتحاد الأردني لشركات التأمين (سابقاً).
- عضو مجلس إدارة شركة اليرموك (سابقاً).



## سعادة السيد يزيد شمس الدين «محمد يوسف» الخالدي

عضو مجلس إدارة

رئيس لجنة التدقيق

تاريخ العضوية: 2018/03/14

تاريخ الميلاد: 1965/02/14

### الشهادة العلمية:

- شهادة الماجستير في ادارة الاعمال / التمويل من جامعة نيويورك للتكنولوجيا.
- شهادة البكالوريوس في الاقتصاد والتحليل الاحصائي وادارة الاعمال من الجامعة الاردنية.
- شهادة Jordan Institute of Directors شهادة عضو مجلس ادارة معتمد من مؤسسة التمويل الدولية صندوق النقد الدولي..

### الخبرات العملية:

- عضو مجلس ادارة البنك التجاري الأردني.
- عضو مجلس ادارة شركة رؤية عمان للاستثمار والتطوير المساهمة الخاصة.
- عضو مجلس شركة الكسيح للصناعات الغذائية.
- الرئيس التنفيذي للمالية لمجموعة فارمسي ون (سابقاً).
- الرئيس التنفيذي للعمليات في Euro Mena Management UK Ltd المتخصصة في ادارة صناديق الاستثمار ومقرها القاهرة (سابقاً).
- الرئيس التنفيذي للمالية لشركة امبير هولدنغ العاملة في مشاريع تطوير العقارات (سابقاً).
- نائب الرئيس للشؤون المالية في الشركة العالمية للتأمينات العامة (IGI) المتخصصة في اعادة التأمين (سابقاً).
- مدير مالي في شركة Estarta Solutions Company (سابقاً).
- مدير المحاسبة لمجموعة ادجو EDGO التي تعمل في مجالات الطاقة والمقاولات وخدمات حقول النفط (سابقاً).
- تدقيق الحسابات واستشارات الاعمال في مكاتب شركة ارثر اندرسن العالمية في عمان (سابقاً)..

## سعادة السيد رائد عدنان ابراهيم الخليل

عضو مجلس إدارة

تاريخ العضوية: 2020/06/08

تاريخ الميلاد: 1971/12/09

### الشهادة العلمية:

- الكلية العربية – دبلوم إدارة اعمال.

### الخبرات العملية:

- مدير عام، شريك ومؤسس مؤسسة نور على نور للأجهزة الكهربائية والمفروشات (شركة نضال عدنان الخليل واخوانه ذ.م.م) .

### 3- ب. الإدارة التنفيذية للشركة ونبذه تعريفية عن كل واحد منهم:



الرقم	الاسم	الوظيفة	المؤهل العلمي	سنة التخرج	الخبرة العملية
1	السيد علاء عزيز محمود عبدالجواد	الرئيس التنفيذي CEO	• ماجستير التمويل الدولي والاستثمار	2000	<ul style="list-style-type: none"> <li>• 20 عاماً في سوق التأمين الأردني في شركات مثل: الشركة الاردنية للتأمين، والشركة الاردنية الاماراتية للتأمين وشركة المتوسط والخليج للتأمين.</li> <li>• وتولى عدة مناصب من أهمها:</li> <li>• رئيس تنفيذي "الشركة الأولى للتأمين".</li> <li>• عضو مجلس الاتحاد الأردني لشركات التأمين.</li> <li>• عضو هيئة مديرين مؤسسة إنجاز.</li> <li>• مدير عام الشركة الاردنية الاماراتية للتأمين</li> <li>• مدير عام وشركة المتوسط والخليج للتأمين.</li> </ul>

الرقم	الاسم	الوظيفة	المؤهل العلمي	سنة التخرج	الخبرة العملية
2	السيد خلدون فرحان فالح الدبوبي	نائب الرئيس التنفيذي/أمين سر المجلس Deputy CEO	• دبلوم إدارة أعمال ومحاسبة	1984	• 35 عاماً من الخبرة في أسواق المنطقة مثل دولة الامارات العربية المتحدة والمملكة العربية السعودية ومملكة البحرين والأردن في شركات مثل الوثبة الوطنية للتأمين، والأنشطة التجارية، والتأمين الوطنية.
3	السيد عبدالله خضر محمد الصلاحات	نائب الرئيس التنفيذي للاستراتيجيات والتطوير المؤسسي	• بكالوريوس إدارة مالية ومصرفية	1999	• خبرة 23 عام في مجال البنوك و التأمين منها الالمانية للتأمين، المجموعة العربية الاوروبية للتأمين ، البنك الاردني الكويتي

الرقم	الاسم	الوظيفة	المؤهل العلمي	سنة التخرج	الخبرة العملية
4	السيد أحمد صبري ابراهيم عادي	المدير التنفيذي للمالية CFO	<ul style="list-style-type: none"> <li>• بكالوريوس في محاسبة من الجامعة الأردنية</li> <li>• محاسب قانوني معتمد (CPA) من الولايات المتحدة الأمريكية</li> </ul>	2007	<ul style="list-style-type: none"> <li>• خبرة 15 عام في مجال التدقيق والمحاسبة. انضم السيد أحمد عادي الى الشركة الأولى للتأمين في عام 2016 وتدرج في مناصب عدة في الشركة. حيث عمل في البداية بوظيفة مستشار مالي حتى شهر 2018/3. ثم تم تعيينه كنائب للمدير التنفيذي للمالية حتى 2020/12/2.</li> <li>• يشغل السيد أحمد عادي ايضا منصب امين سر للجان المنبثقة عن مجلس الإدارة منذ شهر 2016/6 التالية: اللجنة التنفيذية/ الاستثمار ولجنة التدقيق ولجنة إدارة المخاطر والأمتثال.</li> <li>• عمل السيد أحمد عادي قبل انضمامه للشركة لدى شركات التدقيق العالمية، شركة ديلويت اند توش وشركة ارنست ويونغ في الاردن في مجال التدقيق الخارجي.</li> </ul>
5	السيد فادي عماد نبيه درويش الحجي	المدير التنفيذي لتكنولوجيا المعلومات CTO- Chief Technology Officer	<ul style="list-style-type: none"> <li>• بكالوريوس هندسة الكترونيات و اتصالات</li> </ul>	2000	<ul style="list-style-type: none"> <li>• خبرة 22 عام في كافة مجالات تكنولوجيا المعلومات ، عمل منها 17 عاما كمدير اقليمي لتكنولوجيا المعلومات لمنطقة الشرق الأوسط وتركيا والقاره الهنديه في شركة ARAMEX International</li> <li>• حاصل على العديد من الشهادات منها: <ul style="list-style-type: none"> <li>• Certified ISO27001 Lead Implementer Professional</li> <li>• ITIL V3 Foundation Certified</li> <li>• Microsoft Certified Professional</li> </ul> </li> <li>• يشغل منصب أمين سر لجنة تكنولوجيا المعلومات المنبثقة عن مجلس الادارة منذ عام 2020</li> </ul>

الرقم	الاسم	الوظيفة	المؤهل العلمي	سنة التخرج	الخبرة العملية
6	الدكتور معتز اسماعيل حمد عبدالهادي	المدير التنفيذي للتأمين الطبي والحياة COO – Medical & Life	• بكالوريوس في الطب والجراحة	2004	• خبرة 19 عام في مجال التأمين الطبي لدى عدة شركات تأمين، الشرق العربي للتأمين والتأمين الإسلامية.
7	السيد يزن عصام محمد جاموس	نائب المدير التنفيذي للعمليات Deputy COO	• بكالوريوس تسويق من جامعة الزيتونة، دبلوم التأمين من معهد البحرين للدراسات المالية والمصرفية و عدة دورات متقدمة في مجالات التأمين المختلفة.	2010	• خبره 17 عاما في مجال التأمين وقد شغل مكتب في دائرة تأمين الحريق في الشركة الوطنية للتأمين من عام 2005 ولغاية عام 2010، ومساعد مدير دائرة الحريق والحوادث العامة في شركة اليرموك للتأمين من عام 2010 ولغاية 2012، ومدير دائرة تأمين الحريق والحوادث العامة في شركة اليرموك للتأمين من عام 2013 ولغاية عام 2015. • والمدير الفني في شركة الأولى للتأمين من عام 2015 ولغاية عام 2017، مدير فني أول في شركة الأولى للتأمين من عام 2017 ولغاية عام 2019، ونائب المدير التنفيذي للعمليات في شركة الأولى للتأمين من عام 2019 ولغاية الان.

#### 4- أسماء كبار مالكي الأسهم وعدد الأسهم المملوكة لكل منهم مقارنة مع السنة السابقة:

الرقم	الاسم	عدد الأسهم كما في 2022/12/31	النسبة	عدد الأسهم كما في 2021/12/31	النسبة
1	مجموعة سوليديرتي القابضة	7,383,604	%26.37	7,383,604	%26.37
2	شركة سوليد كابيتال	6,440,000	%23.00	6,440,000	%23.00
3	شركة سوليد فنشرز	6,440,000	%23.00	6,440,000	%23.00

#### 5- الوضع التنافسي للشركة:

على الرغم من الظروف التي شهدتها المملكة من استمرار تأثير جائحة كورونا التي عكس تأثيرها على جميع القطاعات بشكل كبير ومؤثر ومن بينها قطاع التأمين خلال العام 2022 إلا أن سوليديرتي - الأولى للتأمين قد تمكنت من تحقيق المؤشرات الإيجابية التالية:

#### 5- أ. النمو في الاشتراكات:

على الرغم من أن نسبة النمو في أقساط السوق بشكل عام بلغ 11.29 % إلا أن نسبة النمو لدى الشركة الأولى للتأمين قد بلغ 20.39 % :  
فيما يلي تفصيل لكل فرع تأمين على حد:

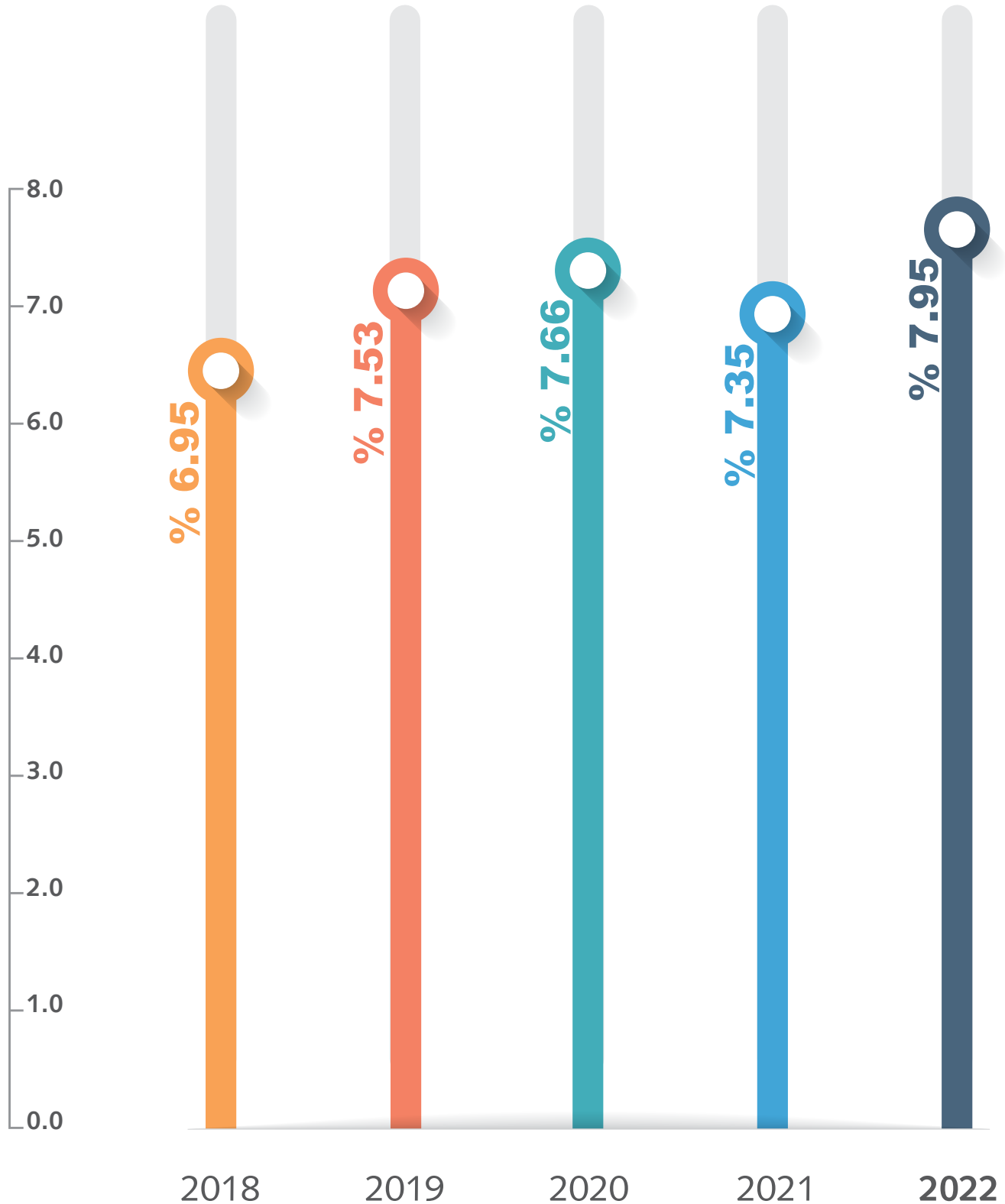
#### جدول رقم (1)

#### مقارنة نسب نمو فروع التأمين المختلفة لشركة الأولى للتأمين بمثيلاتها في سوق التأمين الأردني

نسبة نمو الشركة	نسبة نمو السوق	فرع التأمين
% 26.17	% 14.44	تأمين المركبات
(% 2.15)	% 7.37	التأمين البحري والطيران
% 30.35	% 10.33	تأمين الحريق والاختار الأخرى للممتلكات
% 39.51	% 11.80	تأمينات عامة ومسؤولية
% 10.38	% 5.67	التأمين الطبي
% 25.82	% 16.35	تأمين الحياة

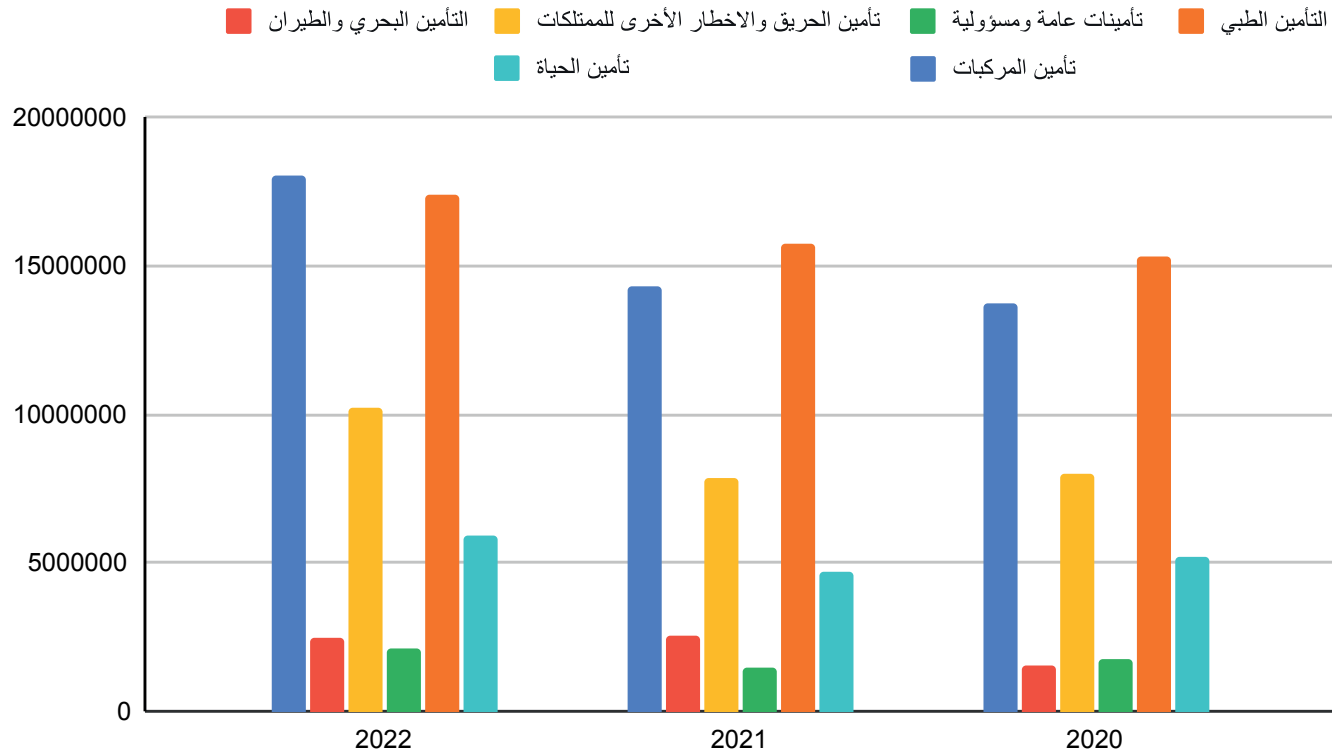
## 5- ب. الحصة السوقية:

تمكنت الشركة من زيادة الحصة السوقية لعام 2022 والتي بلغت 7.95 % مقارنة مع 7.35 % للعام الماضي، مما يجعلها في موقع متقدم بين شركات التأمين.





## 5- ج. توزيع المحفظة التأمينية:



### جدول رقم (2)

#### نسب فروع التأمين من المحفظة التأمينية للأعوام 2020-2022

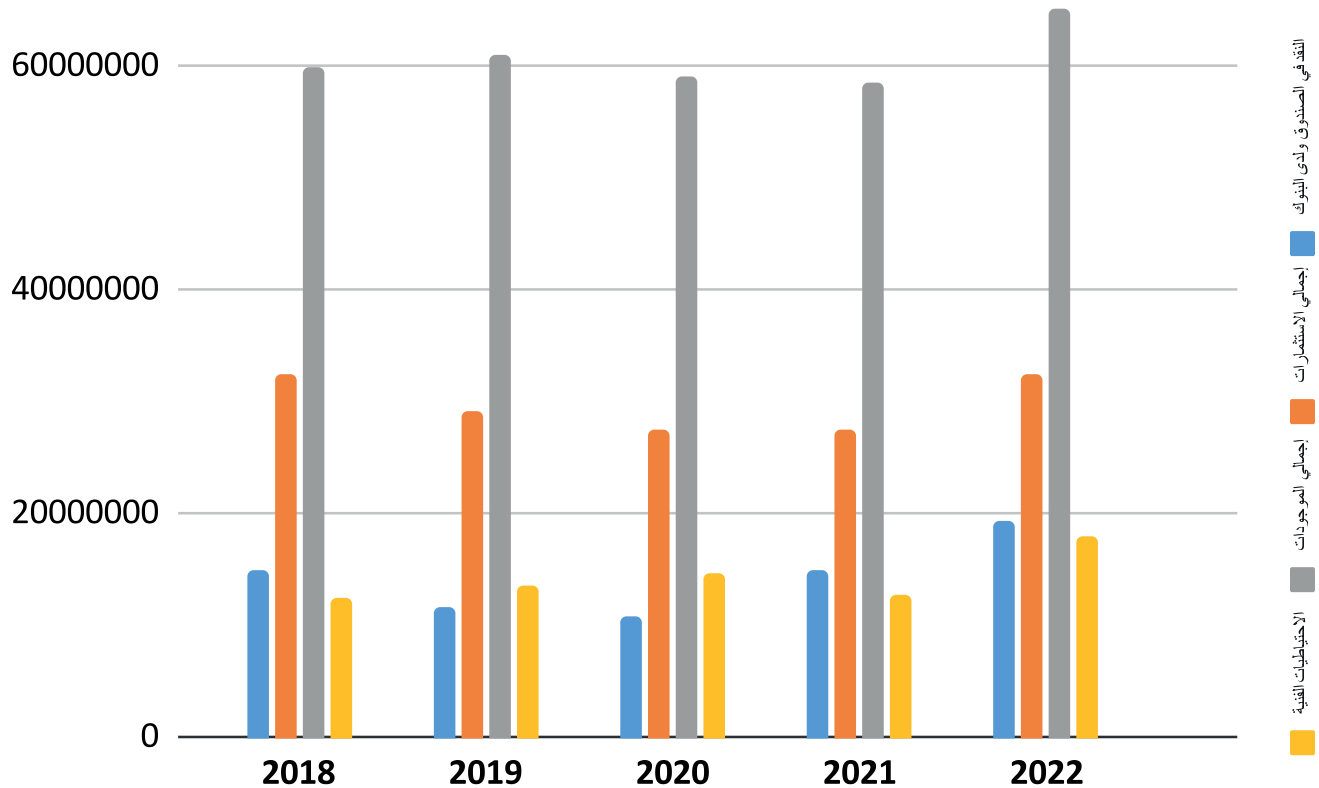
فروع التأمين	2020		2021		2022	
	%	الأقساط بالدينار	%	الأقساط بالدينار	%	الأقساط بالدينار
تأمين المركبات	30.13%	13,705,084	30.66%	14,291,067	32.14%	18,031,466
التأمين البحري والطيران	3.35%	1,525,100	5.43%	2,528,776	4.41%	2,474,486
تأمين الحريق والأخطار الأخرى للممتلكات	17.59%	8,000,740	16.86%	7,858,614	18.26%	10,243,627
تأمينات عامة ومسؤولية	3.91%	1,776,717	3.20%	1,490,167	3.71%	2,078,883
التأمين الطبي	33.67%	15,315,990	33.82%	15,762,273	31.01%	17,398,640
تأمين الحيات	11.36%	5,166,619	10.03%	4,673,659	10.48%	5,880,589
المجموع	100.00%	45,490,250	100.00%	46,604,556	100.00%	56,107,691

جدول رقم (3)  
مقارنة نسب فروع التأمين من المحفظة التأمينية لشركة الأولى للتأمين  
مقابل نسب فروع التأمين من المحفظة التأمينية للسوق الأردني

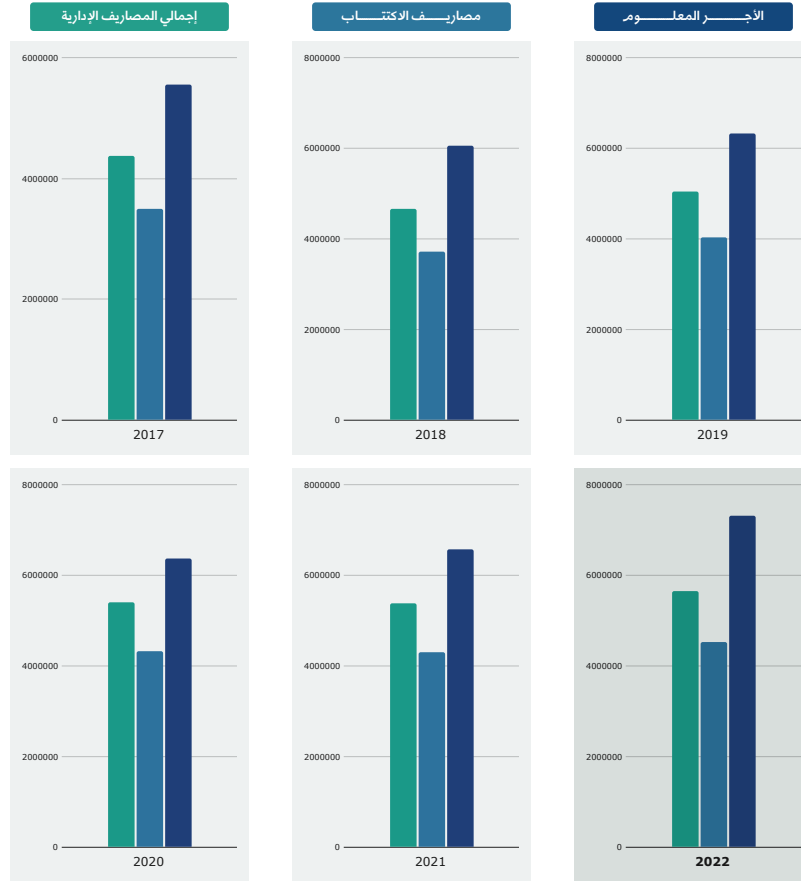
الأولى للتأمين 2022	سوق التأمين الأردني 2022	فروع التأمين
نسبة الفرع من إجمالي الأقساط %	نسبة الفرع من إجمالي الأقساط %	
32.41 %	34.73 %	تأمين المركبات
4.41 %	2.94 %	التأمين البحري والطيران
18.26 %	12.21 %	تأمين الحريق والأخطار الأخرى للممتلكات
3.71 %	3.08 %	تأمينات عامة ومسؤولية
31.01 %	28.95 %	التأمين الطبي
10.48 %	18.08 %	تأمين الحياة

يتبين من الجداول (2) و (3) أعلاه أن توزيع المحفظة التأمينية للشركة تتسم بالتوازن بحيث تم التركيز قدر المستطاع على زيادة نسبة فروع التأمين ذات النتائج الإيجابية مقابل فرع تأمين المركبات والذي يتسم بالنتائج السلبية.

أهم بنود المركز المالي



## نسبة المصاريف والأجر المعلوم إلى إجمالي الاشتراكات



### 6- درجة الاعتماد على موردين محددین أو عملاء رئيسین محلیین أو خارجیین:

- لا تعتمد الشركة على موردين محددین أو عملاء رئيسین محلیاً أو خارجياً يشكلون 10 % فأكثر من إجمالي المشتريات.
- لا يوجد عملاء الرئيسین محلیاً يشكلون 10 % فأكثر من إجمالي المبيعات أو إيرادات الشركة.

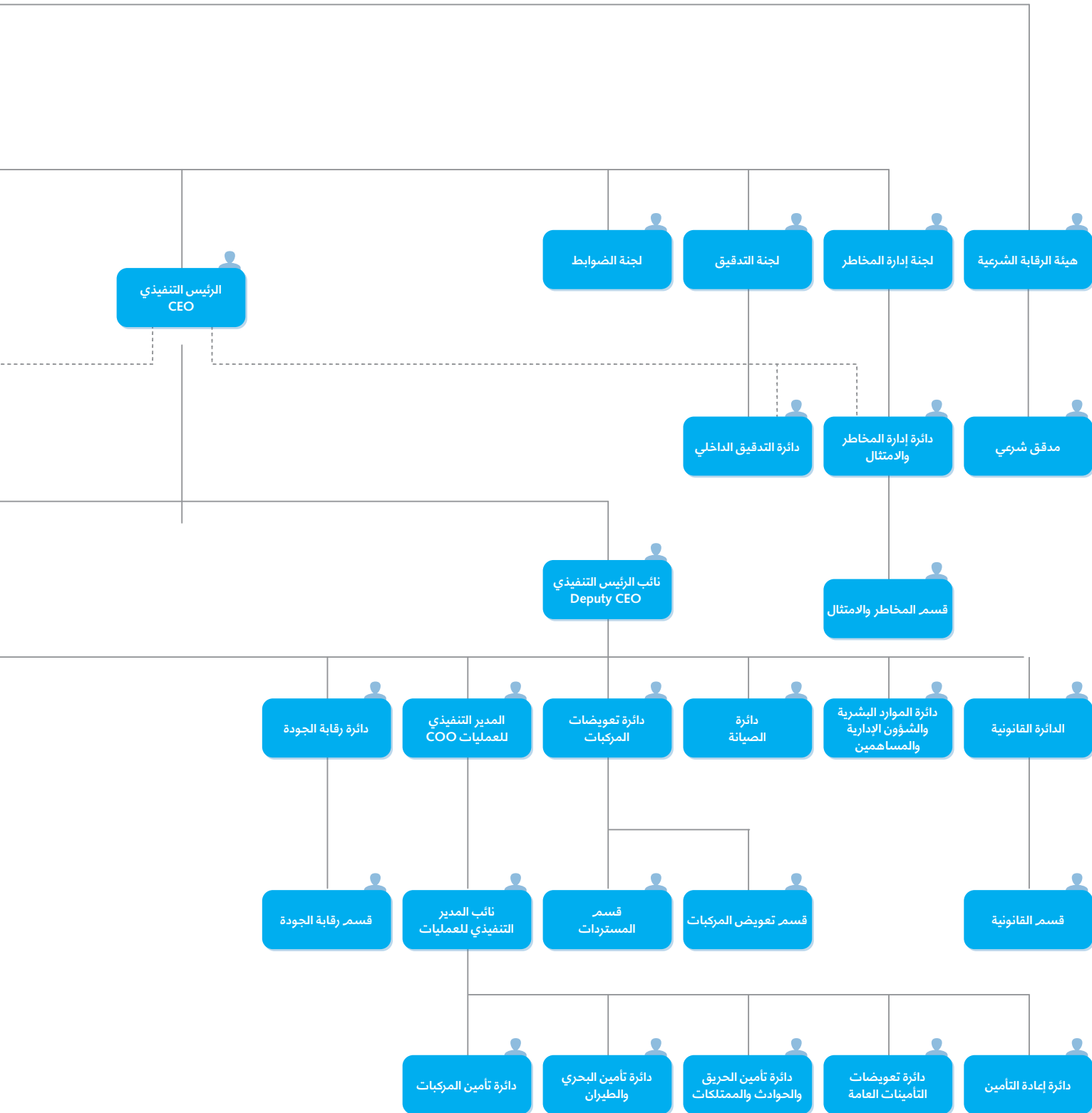
### 7- الحماية الحكومية أو امتیازات التي تتمتع بها الشركة أو أي من منتجاتها بموجب القوانين والأنظمة وغيرها:

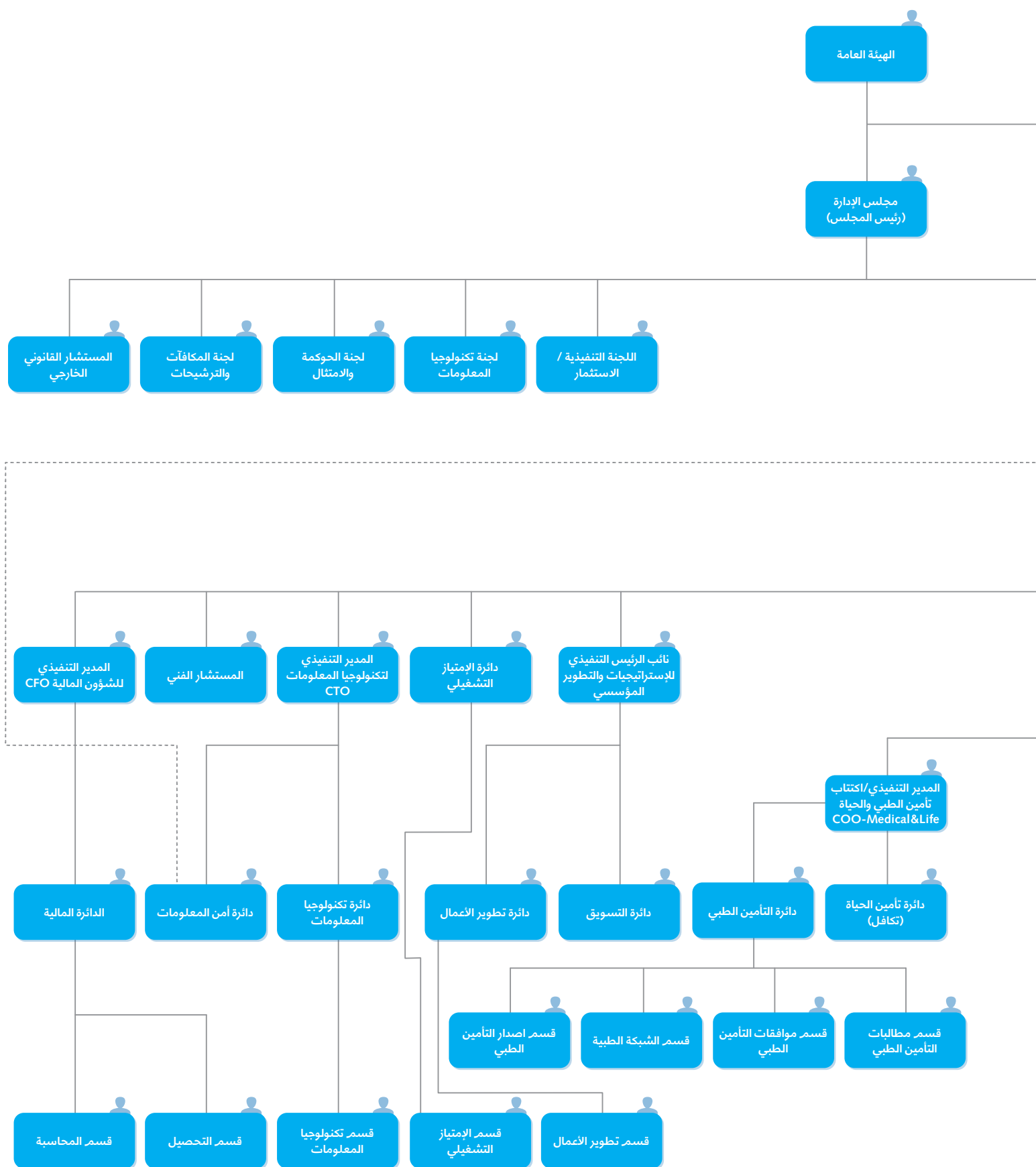
- لا يوجد أي حماية حكومية تتمتع بها الشركة أو أي من منتجاتها بموجب القوانين والأنظمة وغيرها.
- لا يوجد أي براءات اختراع أو حقوق امتیاز حصلت الشركة عليها.

### 8- لا توجد اية قرارات صادرة عن الحكومة أو المنظمات الدولية أو غيرها لها أثر مادي على عمل الشركة أو منتجاتها أو قدرتها التنافسية.



## 9- أ. الهيكل التنظيمي للشركة:





## ب. عدد موظفي الشركة وفقاً للمؤهل العلمي:

المؤهل العلمي	العدد
دكتوراه	لا يوجد
ماجستير	8
دبلوم عالي	1
بكالوريوس	142
دبلوم	12
ثانوية عامة	11
أخرى	4
المجموع	178

## ج. برامج التأهيل والتدريب لموظفي الشركة

تجسيدا لرؤية الشركة الجديدة التي أطلقتها مطلع العام « نخدمكم بشغف » استمرت الشركة بتبني الهدف الاستراتيجي " تعزيز رأس المال البشري " بهدف تعزيز تمحور الشركة حول عملائها وتطوير المواهب البشرية لكافة المستويات في الشركة وذلك لرفع الكفاءة في تقديم خدمة متميزة لعملاء الشركة وتقديم أعلى مستويات الخدمة التأمينية بكافة أنواعها.

ويأتي هذا التوجه لإيماننا بأن العنصر البشري للشركة هو المحرك الرئيسي الذي يُمكن الشركة من تحقيق أهدافها الاستراتيجية المرجوة.

التسلسل	اسم الدورة	عدد المشاركين
1	برنامج تدريبي على مستوى عربي بعنوان: " مبادئ إدارة المخاطر والإمتثال "	1
2	برنامج تدريبي " دورة متقدمة الاتجاهات الحديثة في إدارة المخاطر "	1
٣	برنامج متقدم في إعادة التأمين	3
4	مبادئ تقدير الخسائر في التأمينات العامة والحريق	2
5	برنامج متقدم في " تطوير مبيعات الحياة في ظل التجارب العربية والتجربة المصرية "	1
6	برنامج متقدم واجبات دائرة الامتثال ومدير الاخطار في القطاع المالي والتأميني ودورها في مكافحة غسل الاموال	2
7	برنامج متقدم " صياغة دليل حوكمة خاص بالشركة وصياغة موثيق لجان مجلس الادارة "	1
8	المشاركة في الندوة الافتراضية العاشرة للاتحاد العام العربي للتأمين/IFRS 17	3
9	برنامج تدريبي " مبادئ التأمين البحري "	2
10	منهجية إعداد التقييم الذاتي (Self-Assessment to AML/CFT) في مجال مكافحة غسل الأموال وتمويل الإرهاب ". (مع البنك المركزي )	2

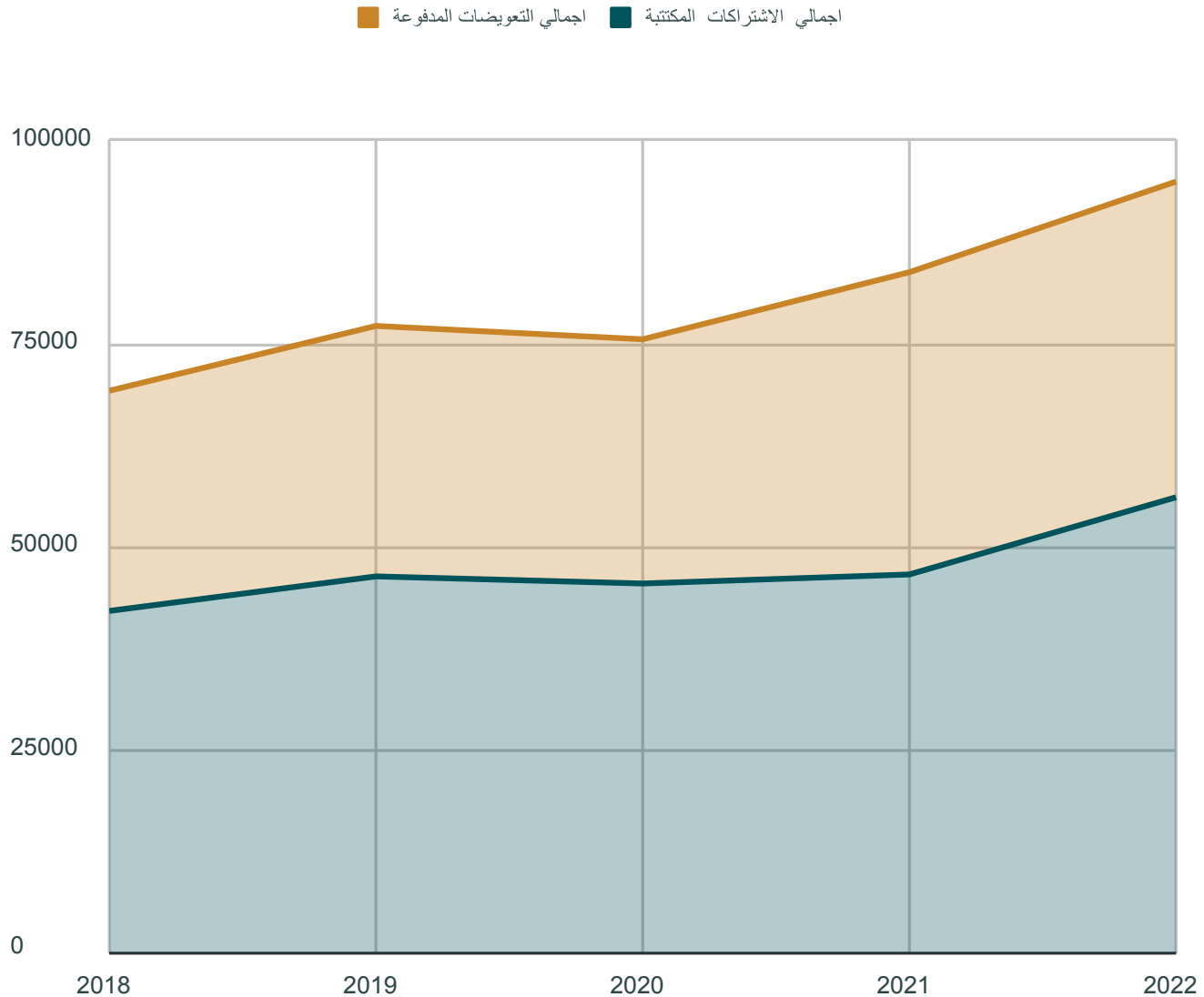






- تمكنت الشركة من الاستمرار في الحصول على التصنيف العالمي التي حصلت عليه منذ عام 2013، فقد قامت وكالة التصنيف العالمية AM Best بالتأكيد على كل من مستوى التصنيف الإئتماني (ICR) للشركة عند "bbb+" وتصنيف القوة المالية (FSR) بمستوى B++، حيث أن المنظور المستقبلي لكلا التصنيفين هو مستقر، تأكيد التصنيفات الإئتمانية كان إنعكاساً لقوة المركز المالي للشركة حسب تصنيف AM Best والنتيجة عن مصاريف إكتتاب منخفضة نسبياً وبرامج إعادة تأمين مبرمة مع أفضل معيدي التأمين العالميين، بالإضافة الى إدارة متحفظة للمحفظة الإستثمارية، ونتائج فنية مرضية، وسياسة إدارة مخاطر ملائمة، ويجدر الذكر أن تعزيز التصنيف يعكس أهمية الشركة الإستراتيجية لمجموعة سوليدرتي القابضة والتي تعتبر رائدة في توفير وتقديم حلول للتأمين التكافلي في البحرين والاردن.

### نمو الاشتراكات والأقساط والتعويضات الإجمالية



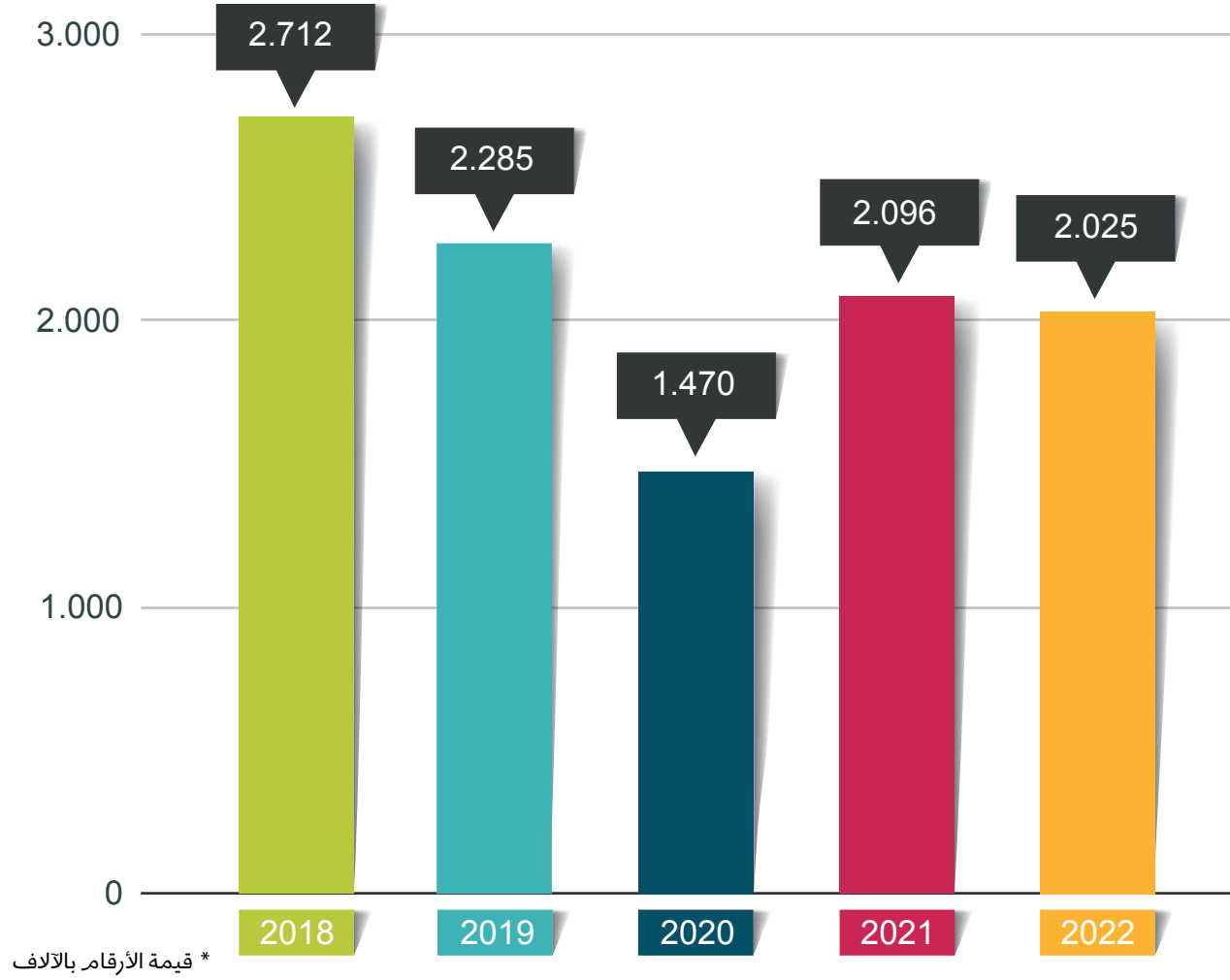
## 12- الأثر المالي لعمليات ذات طبيعة غير متكررة حدثت خلال السنة المالية ولا تدخل ضمن نشاط الشركة الرئيسي:

لا يوجد أثر مالي لعمليات ذات طبيعة غير متكررة حدثت خلال السنة المالية ولا تدخل ضمن نشاط الشركة الرئيسي.

## 13- السلسلة الزمنية للأرباح أو الخسائر المتحققة والأرباح الموزعة وصافي حقوق المساهمين وأسعار الأوراق المالية وذلك لمدة خمس سنوات:

البيان	2022 بالدينار	2021 بالدينار	2020 بالدينار	2019 بالدينار	2018 بالدينار
الأرباح أو (الخسائر) المحققة (بعد الضريبة)	2,016,575	2,085,308	1,612,354	2,283,271	2,705,204
الأرباح المقترح توزيعها	1,120,000	1,120,000	980,000	1,540,000	1,540,000
صافي حقوق المساهمين	34,729,875	34,049,097	33,098,751	32,948,208	32,685,487
أسعار الأوراق المالية/ سعر الإغلاق	0.67 دينار	0.66 دينار	0.62 دينار	0.60 دينار	0.54 دينار

### الأرباح بعد الضريبة



### 14- تحليل المركز المالي للشركة وتحليل اعمالها خلال السنة المالية

الرقم	النسبة المالية	2022	2021	2020	2019	2018
1	نسبة هامش الملاءة	%223	%238	%225	%255	%345
2	نسبة حقوق الملكية الى رأس المال	%124	%122	%118	%118	%117
3	نسبة الودائع الى إجمالي الموجودات	%25	%24	%20	%21	%24
4	نسبة التعويضات المدفوعة الى الاشتراكات والأقساط المكتتبة	%69	%80	%66	%66	%64
5	نسبة الاشتراكات المحتفظ بها الى إجمالي الاشتراكات	%50	%43	%45	%45	%39
6	نسبة الودائع والنقد وما في حكمه الى الموجودات	%31	%27	%22	%22	%27

## 15. التطورات المستقبلية الهامة والخطة المستقبلية للشركة لسنة 2023:

- تطوير وارتقاء الشركة لتعزيز مكانتها بين الشركات القائمة في السوق من خلال التحول الرقمي والتقني والريادة في الأعمال .
- الاستمرار في الأداء الإيجابي لحملة الوثائق وبناء الاحتياطات الضرورية لاستمرار الصندوق.
- تحقيق عوائد إيجابية من استثمارات حملة الوثائق، بشكل يمكن الشركة من اتخاذ قرار توزيع الفائض في المستقبل على حملة الوثائق.
- الحفاظ على عدالة وتوازن الأجر المعلوم الذي يحكم العلاقة بين المساهمين وحملة الوثائق بحيث يغطي مصاريف الاكتتاب وكلفة الاستثمار في آن واحد.
- تحقيق عائد على رأس المال يفوق معدل العائد الذي يحققه سوق التأمين في الأردن.
- بناء محفظة مستقرة من تأمينات التكافل والوصول الى محفظة تأمينية متنوعة ومتوازنة.

## 16. مقدار أتعاب التدقيق للشركة والشركات التابعة ومقدار أي أتعاب عن خدمات أخرى تلقاها المدقق و/أو مستحقة له:

تم تدقيق حسابات الشركة لعام 2022 من قبل المدقق الخارجي السادة ديلويت آند توش وقد تم تحديد اتعابهم حسب الجدول أدناه:

### أ. أتعاب التدقيق الخارجي:

الشركة	الأتعاب السنوية 2022 ديلويت آند توش	الأتعاب السنوية 2021 ديلويت آند توش
الشركة الأولى للتأمين	36,000	21,500
الشركة التابعة (شركة ملكيات للاستثمار والتجارة)	4,000	3,500
<b>المجموع</b>	<b>40,000</b>	<b>25,000</b>

### ب. أتعاب التدقيق الداخلي:

الشركة	الأتعاب السنوية 2022	الأتعاب السنوية 2021
شركة طلال أبو غزالة وشركاه الدولية	12,000	12,000
<b>المجموع</b>	<b>12,000</b>	<b>12,000</b>

### ج. أي أتعاب عن خدمات أخرى تلقاها المدقق:

لا يوجد أي أتعاب عن خدمات أخرى تلقاها المدقق خلال عام 2022.

## 17. أ. عدد الأوراق المالية المملوكة من قبل أعضاء مجلس الإدارة

الرقم	الاسم	المنصب	الجنسية	عدد الأسهم عام 2022	عدد الأسهم عام 2021
1	مجموعة سوليدرتي القابضة ويمثلها	رئيس مجلس الإدارة	البحرينية	7,383,604	7,383,604
	السيد أشرف عدنان بسيسو		البحرينية	لا يوجد	لا يوجد
	السيد جواد محمد شبر حسين-مقعد ثاني		البحرينية	لا يوجد	لا يوجد
2	معالي أيمن هزاع المجالي	نائب رئيس مجلس الإدارة	الأردنية	12,784	12,784
3	شركة سوليد فنشرز ويمثلها	عضو مجلس الإدارة	البحرينية	6,440,000	6,440,000
	السيد محمد محمود صقر		الأردنية	لا يوجد	لا يوجد
4	شركة الدوحة للتأمين ويمثلها	عضو مجلس الإدارة	القطرية	1,285,008	1,285,008
	السيد بسام محمد سعيد ناصر حسين		الأردنية	24,437	24,437
5	شركة سوليد كابيتال ويمثلها	عضو مجلس الإدارة	البحرينية	6,440,000	6,440,000
	السيد عبدالحكيم خليل المطوع حتى تاريخ 2022/12/5			لا يوجد	لا يوجد
	السيد خالد ناصر حميد عبد الرحمن الشامسي ابتداءً من تاريخ 2022/5/12			لا يوجد	لا يوجد
6	السيد حسن علي حسين أبو الراغب	عضو مجلس الإدارة	الأردنية	11,139	11,139
7	السيد يزيد شمس الدين «محمد يوسف» الخالدي	عضو مجلس الإدارة	الأردنية	10,000	10,000
8	السيد رائد عدنان ابراهيم الخليل	عضو مجلس الإدارة	الأردنية	450,000	160,000

## 17. ب. عدد الأوراق المالية المملوكة من قبل أشخاص الإدارة العليا التنفيذية

الرقم	الاسم	المنصب	الجنسية	عدد الأسهم للعام 2022	عدد الأسهم للعام 2021
1.	السيد علاء عزيز محمود	الرئيس التنفيذي CEO	الأردنية	لا يوجد	لا يوجد
2.	السيد خلدون فرحان فالح الدبوبي	نائب الرئيس التنفيذي/أمين سر المجلس Deputy CEO	الأردنية	لا يوجد	لا يوجد
3.	السيد عبدالله خضر محمد الصلاحيات	نائب الرئيس التنفيذي للاستراتيجيات والتطوير المؤسسي Deputy CEO for strategy and corporate development CEO	الأردنية	3,733	3,733
4.	السيد احمد صبري ابراهيم عادي	المدير التنفيذي للمالية CFO	الأردنية	4,060	3,560
5.	السيد فادي عماد نبيه درويش الحجي	المدير التنفيذي لتكنولوجيا المعلومات CTO- Chief Technology Officer	الأردنية	لا يوجد	لا يوجد
6.	الدكتور معتز اسماعيل حمد عبدالهادي	المدير التنفيذي للتأمين الطبي والحياة COO – Medical & Life	الأردنية	لا يوجد	لا يوجد
7.	السيد يزن عصام محمد جاموس	نائب المدير التنفيذي للعمليات Deputy COO	الأردنية	لا يوجد	لا يوجد

## 17. ج. لا يوجد أية أوراق مالية مملوكة من قبل أقارب أعضاء مجلس الإدارة وأقارب الإدارة العليا التنفيذية (الزوجة والأولاد القصر) ما عدا.

الرقم	الاسم	المنصب	الجنسية	عدد الأسهم للعام 2022	عدد الأسهم للعام 2021
1.	السيد عبد الله رائد عدنان الخليل	ابن / عضو مجلس الادارة السيد رائد عدنان ابراهيم الخليل	الأردنية	2,165	2,165
2.	غزل رائد عدنان الخليل	ابن / عضو مجلس الادارة السيد رائد عدنان ابراهيم الخليل	الأردنية	1,650	1,650
3.	محمد رائد عدنان الخليل	ابن / عضو مجلس الادارة السيد رائد عدنان ابراهيم الخليل	الأردنية	220	220

كما انه لا يوجد شركات تمتلك أسهم لدى الشركة مسيطر عليها من قبل أعضاء مجلس الإدارة أو أشخاص الإدارة العليا واقاربهم.

## 18. أ. المزايا والمكافآت التي يتمتع بها كل من رئيس وأعضاء مجلس الإدارة:

سياسة مكافآت مجلس الإدارة ولجانه والإدارة التنفيذية

### الهدف:

تهدف هذه السياسة إلى تحديد معايير واضحة لمكافآت أعضاء مجلس الإدارة ولجانه وكبار التنفيذيين في ضوء متطلبات الانظمة والتعليمات النافذة، كما تهدف السياسة إلى جذب أفراد يتمتعون بقدر من الكفاءة والقدرة والموهبة من أجل العمل في مجلس الإدارة واللجان والإدارة التنفيذية من خلال تبني خطط وبرامج محفزة للمكافآت ومرتبطة بالأداء، مما يساهم في تحسين أداء الشركة وتحقيق مصالح مساهميها.

### مكافأة أعضاء مجلس الإدارة واللجان المنبثقة عنه:

1. تتكون مكافأة أعضاء مجلس الإدارة في شركة سوليدرتي الاولى للتأمين مبلغ معين أو بدل حضور عن الجلسات أو بدل مصروفات أو بدل تنقلات وسفر ويجوز الجمع بين اثنتين أو أكثر من هذه المزايا وبما لا يتجاوز ما نص عليه القانون والتعليمات النافذة.
2. تحدد مكافأة رئيس وأعضاء مجلس الإدارة في الشركة بنسبة (10%) من الربح الصافي القابل للتوزيع على المساهمين بعد تنزيل جميع الضرائب والاحتياطات وبحد اقصى (5000) خمسة آلاف دينار لكل منهم في السنة، وتوزع المكافأة عليهم بنسبة عدد الجلسات التي حضرها كل منهم، وتعتبر الجلسات التي لم يحضرها العضو لسبب مشروع يوافق عليه المجلس من الجلسات التي حضرها العضو.
3. تحدد بدلات الانتقال والسفر لرئيس وأعضاء مجلس الإدارة بموجب قرار خاص يصدره المجلس بناءً على توصية لجنة الترشيحات والمكافآت، كما يحق لأعضاء مجلس الادارة المقيمين خارج مقر الشركة سواء من داخل المملكة او خارجها الحصول على تعويض عن تكاليف السفر لاجل حضور اجتماعات المجلس وتشمل هذه التكاليف تذكرة سفر من مقر اقامته الى مكان انعقاد الاجتماع بالإضافة الى التكاليف المرتبطة بالاقامة والمواصلات.
4. يحدد ويعتمد مجلس الإدارة مكافآت عضوية لجانه المنبثقة منه وبدلات الحضور وغيرها من الاستحقاقات بناء على توصية من لجنة المكافآت والترشيحات.
5. تتكون مكافآت عضوية اللجان المنبثقة من مجلس الإدارة عبارة عن بدلات حضور الاجتماعات.
6. بناء على توصية لجنة الترشيحات والمكافآت يحدد رئيس المجلس مكافأة العضوية في اللجان التي يعين فيها العضو من خارج مجلس الادارة.

## مكافئات الإدارة التنفيذية:

1. يحدد مجلس الادارة انواع المكافآت التي تمنح لكبار التنفيذيين في الشركة بناءً على توصية لجنة الترشيحات والمكافآت، بما لا يتعارض مع الضوابط والاجراءات التنظيمية.
2. تقوم لجنة الترشيحات والمكافآت بمراجعة خطط الحوافز الخاص بكبار التنفيذيين بشكل مستمر ورفع التوصية لمجلس الادارة باعتمادها.
3. تهدف المكافآت الى توفير الحالة التنافسية المطلوبة لجذب والاحتفاظ بالموظفين المؤهلين والاكفاء والحفاظ على المستوى العالي من المهارات التي تحتاج اليها الشركة.

## مكافئات امين سر المجلس وآمناء اللجان المنبثقة عن المجلس:

- يحدد مجلس الادارة مكافأة أمين سر المجلس وآمناء سر اللجان التابعة للمجلس وفقاً لتوصية لجنة الترشيحات والمكافئات واللجان المنبثقة عن المجلس.

## أحكام عامة:

1. تقوم الشركة بالإفصاح عن مكافآت أعضاء المجلس واللجان وكبار التنفيذيين في التقرير السنوي لمجلس الإدارة وفقاً للضوابط والتوجيهات الصادرة بموجب القوانين النافذة.
2. يستحق العضو المكافأة اعتباراً من تاريخ انضمامه للمجلس أو اللجنة ووفقاً لمدة عضويته.
3. لا يجوز لأعضاء مجلس الإدارة أو أعضاء اللجان الفرعية عرض أو قبول أية بدلات أو مكافآت بشكل مباشر أو غير مباشر عند القيام بأية أعمال، محاسبية، أو استشارات، أو أعمال قانونية، أو استثمارات، أو أية خدمات استشارية أخرى للشركة دون الحصول على الموافقة الخطية المسبقة من مجلس الإدارة بذلك.
4. يحق للشركة المطالبة بالتعويض عن الضرر الذي يلحق بسمعتها واسترداد ما صرف من مكافآت وتعويضات وأي تكاليف أخرى تحملتها الشركة وذلك في حال:  
(أ) ارتكاب العضو عمل مخل بالشرف والامانة او التزوير او مخالفته للانظمة والتعليمات.  
(ب) عند اخلاله في القيام بمسؤوليته وواجباته مما يترتب عليه ضرر بمصالح الشركة.



إذا تبين أن المكافآت التي صرفت لأي من أعضاء مجلس الإدارة مبنية على معلومات غير صحيحة أو مضللة تم عرضها على المجلس.

الرقم	الاسم	المنصب	بدل التنقلات	أتعاب لجان وحضور جلسات	المكافآت	نفقات السفر والاقامة	إجمالي المزايا
1	السيد أشرف عدنان بسيسو	رئيس مجلس الإدارة	10,800	2,000	5,000	3,138	20,938
2	معالي أيمن هزاع المجالي	نائب رئيس مجلس الإدارة	10,800	1,000	5,000	لا يوجد	16,800
3	السيد محمد محمود صقر	عضو مجلس إدارة	10,800	2,000	5,000	لا يوجد	17,800
4	السيد جواد محمد شبر حسين	عضو مجلس إدارة	10,800	1,600	5,000	2,296	19,696
5	السيد بسام محمد سعيد ناصر حسين	عضو مجلس إدارة	10,800	2,600	5,000	435	18,835
6	السيد حسن علي حسين أبو الراغب	عضو مجلس إدارة	10,800	1,200	5,000	لا يوجد	17,000
7	السيد يزيد شمس الدين «محمد يوسف» الخالدي	عضو مجلس إدارة	10,800	1,500	5,000	لا يوجد	17,300
8	السيد عبدالحكيم خليل المطوع	عضو مجلس إدارة حتى تاريخ 2022/12/05	9,900	1,500	5,000	3,899	20,299
9	السيد رائد عدنان ابراهيم الخليل	عضو مجلس إدارة	10,800	لا يوجد	5,000	لا يوجد	15,800
10	خالد ناصر حميد عبدالرحمن الشامسي	عضو مجلس إدارة من تاريخ 2022/12/05	900	لا يوجد	لا يوجد	لا يوجد	900

## 18. ب. المزايا والمكافآت التي يتمتع بها أشخاص الإدارة العليا التنفيذية:

الرقم	الاسم	المنصب	الرواتب السنوية الإجمالية	بدل التنقلات السنوية	المكافآت	أمين سر	نفقات السفر السنوية	إجمالي المزايا السنوية
1	السيد علاء عزيز محمود عبد الجواد المحترم	الرئيس التنفيذي CEO	256,000	لا يوجد	78,907	لا يوجد	5,940	340,847
2	السيد خلدون فرحان فالح الدبوبي	نائب الرئيس التنفيذي / أمين سر المجلس Deputy CEO	127,500	2,400	19,500	4,200	لا يوجد	153,600
3	السيد عبدالله خضر محمد الصلاحيات	نائب الرئيس التنفيذي للاستراتيجيات والتطوير المؤسسي Deputy CEO for strategy and corporate development CEO	112,636	3,300	38,250	لا يوجد	لا يوجد	154,186

الرقم	الاسم	المنصب	الرواتب السنوية الاجمالية	بدل التنقلات السنوية	المكافآت	أمين سر	نفقات السفر السنوية	إجمالي المزايا السنوية
4	السيد احمد صبري ابراهيم عادي	المدير التنفيذي للمالية CFO	80,000	2,100	22,300	3,600	2,763	110,763
5	السيد فادي عماد نبيه درويش الحجي	المدير التنفيذي لتكنولوجيا المعلومات CTO- Chief Technology Officer	81,050	2,100	12,850	1,200	4,013	101,213
6	الدكتور معتز اسماعيل حمد عبدالهادي	المدير التنفيذي للتأمين الطبي والحياة COO – Medical & Life	80,725	2,100	11,500	لا يوجد	لا يوجد	94,325
7	السيد يزن عصام محمد جاموس	نائب المدير التنفيذي للعمليات Deputy COO	51,000	1,500	12,550	لا يوجد	1,221	66,271

\* يوجد سيارة بإسم الشركة لإستعمال الرئيس التنفيذي.

\* يوجد سيارة بإسم الشركة لإستعمال نائب الرئيس التنفيذي.

## 19- تبرعات ومنح دفعتها الشركة خلال السنة المالية.


لا توجد تبرعات ومنح دفعتها الشركة خلال السنة المالية.

20- لا يوجد أية عقود أو مشاريع أو ارتباطات عقدتها الشركة مع الشركات المنافسة أو الحليفة أو التابعة أو الشقيقة أو رئيس مجلس الإدارة أو أعضاء المجلس أو المدير العام أو أي موظف في الشركة أو أقاربهم خلال السنة المالية.

## 21- أ. لا يوجد مساهمة للشركة للشركة في حماية البيئة.

ب. يوجد مساهمة للشركة في خدمة المجتمع المحلي.









## ج. الاقرارات المطلوبة:

- يقر مجلس إدارة الشركة بعدم وجود أي أمور جوهرية قد تؤثر على استمرارية الشركة خلال السنة المالية التالية.
- يقر مجلس الإدارة بمسؤوليته عن اعداد البيانات المالية وتوفير نظام رقابة فعال في الشركة.
- يقر أعضاء مجلس الادارة بانه لا توجد أية منافع مادية أو عينية لم يتم الافصاح عنها بالتقرير السنوي، سواء كانت له أو لأي من ذوي الصلة به.
- يقر مجلس الإدارة بدقه وكفاية البيانات المالية وكفاية أنظمة الضبط والرقابة الداخلية لدى الشركة.

<b>معالي السيد ايمن هزاع المجالي</b> نائب رئيس مجلس الإدارة 	<b>مجموعة سوليدرتي القابضة / الرئيس</b> ويمثلها السيد أشرف عدنان بسيسو 
<b>شركة الدوحة للتأمين / عضو</b> ويمثلها السيد بسام محمد سعيد ناصر حسين 	<b>شركة سوليد فنشرز / عضو</b> ويمثلها السيد محمد محمود صقر 
<b>شركة سوليد كابيتال / عضو</b> ويمثلها السيد خالد ناصر حميد عبدالرحمن الشامسي 	<b>مجموعة سوليدرتي القابضة - البحرين مقعد ثاني / عضو</b> ويمثلها السيد جواد محمد شبر حسين 
<b>السيد يزيد شمس الدين «محمد يوسف» الخالدي / عضو</b> 	<b>السيد حسن علي أبو راغب / عضو</b> 
	<b>السيد رائد عدنان ابراهيم الخليل / عضو</b> 

نقر نحن الموقعين ادناه بصحة ودقة واكتمال المعلومات والبيانات الواردة في التقرير السنوي:

**المدير التنفيذي للمالية**  
**السيد أحمد عادي**



**الرئيس التنفيذي**  
**السيد علاء عبدالجواد**



**رئيس مجلس الإدارة**  
**السيد أشرف بسيسو**





شركة الأولى للتأمين

تقرير الحوكمة 2022



## المقدمة

تولي شركة سوليدرتي الأولى للتأمين اهتماماً كبيراً لممارسات الحوكمة المؤسسية السليمة، لما ترسخه من مبادئ الإدارة الرشيدة وتحديد المهام والمسؤوليات لمجلس الإدارة والإدارة التنفيذية العليا والعاملين بالشركة، والعدل والمساواة بين أصحاب المصالح، والشفافية والإفصاح، وتنمية المجتمع والنهوض به، كما يلتزم مجلس إدارة الشركة بتطبيق أعلى معايير الأداء المهنية على جميع نشاطات الشركة، وتتبع الشركة في هذا المجال التعليمات الصادرة عن الجهات الرقابية وأفضل الممارسات في مجال الحوكمة.

## المعلومات والتفاصيل المتعلقة بتطبيق أحكام التعليمات وقواعد حوكمة الشركات

تلتزم الشركة بتعليمات حوكمة الشركات المساهمة المدرجة لعام 2017، وتعليمات الحوكمة الخاصة بشركات التأمين رقم (1) لسنة 2022، والقوانين والتعليمات النافذة والصادرة عن الجهات الرقابية وتشتمل تطبيقات الحوكمة في الشركة على سبيل المثال لا الحصر ما يلي:

1. يقوم مجلس الإدارة بمراجعة وتعديل واعتماد دليل حوكمة الشركات بما يتماشى مع المتطلبات القوانين والتعليمات المتعلقة بهذا الخصوص، ويشمل دليل الحوكمة متطلبات حوكمة الشركات بالإضافة إلى أفضل الممارسات.
2. يتم نشر دليل الحوكمة المعتمد من مجلس الإدارة على الموقع الإلكتروني للشركة، تلتزم الشركة بتطبيق ما جاء في دليل الحوكمة المنشور.
3. واصلت لجان مجلس الإدارة الاشراف على الجوانب الرئيسية لعمليات الشركة والمخاطر المادية كجزء من إطار الحوكمة.
4. يبقى المساهمين في الشركة على اطلاع تام بكافة التطورات من خلال التواصل الفعال معهم واجتماع الهيئة العامة العادي السنوي والموقع الإلكتروني للشركة.
5. يراجع مجلس الإدارة أداء الشركة في ضوء الاستراتيجية والميزانية المعتمدة.
6. يتم سنوياً مراجعة نظام الرقابة الداخلية للشركة من قبل المجلس ولجنة التدقيق المنبثقة عنه.
7. تولي الشركة اهتماماً كبيراً على جوانب أمن المعلومات في بيئة العمل، حافظت الشركة على شهادة ISO270001:2013 للسنة الثالثة على التوالي، وهذه الشهادة تؤكد على التزام الشركة بتطبيق المعايير العالمية في امن المعلومات.
8. يقوم مجلس الإدارة بمراجعة ميثاق المجلس واللجان المنبثقة عنه بشكل سنوي وعكس أية تغييرات

- تطراً فيما يخص القوانين النافذة لضمان توافقه مع أهداف ومسؤوليات المجلس.
9. يقوم مجلس الادارة ولجنة ادارة المخاطر بمراجعة وتجديد اطار ادارة المخاطر المؤسسية الخاص بالشركة بشكل سنوي لضمان وجود نظام إدارة مخاطر يتلاءم مع حجم أعمال الشركة وطبيعة نشاطها يغطي أوجه عمليات الشركة كافة.
10. يقوم مجلس الادارة بمراجعة وتحديث تطبيقات الحوكمة بصورة مستمرة ومنتظمة، وذلك للالتزام بتطبيق أفضل مبادئ الحوكمة..

## أسماء أعضاء مجلس الإدارة الحاليين والمستقبليين والمستقلين

### 1- أعضاء مجلس الإدارة الحاليين:

أعضاء مجلس الادارة	تنفيذي	غير تنفيذي	مستقل	غير مستقل
مقعدين لمجموعة سوليدرتي القابضة - البحرين	لا	نعم	لا	نعم
معالي أيمن هزاع المجالي	لا	نعم	نعم	لا
شركة سوليد كابيتال	لا	نعم	لا	نعم
شركة سوليد فنشرز	لا	نعم	لا	نعم
شركة الدوحة للتأمين	لا	نعم	نعم	لا
السيد حسن علي أبو الراغب	لا	نعم	نعم	لا
السيد يزيد شمس الدين الخالدي	لا	نعم	نعم	لا
السيد رائد عدنان الخليل	لا	نعم	نعم	لا

يوجد 5 أعضاء مجلس إدارة مستقلين خلال عام 2022

### 2- أعضاء مجلس الإدارة المستقبليين:

لا يوجد أعضاء مجلس ادارة مستقبليين خلال عام 2022.

## أسماء ممثلي أعضاء مجلس الادارة الاعتباريين

غير مستقل	مستقل	غير تنفيذي	تنفيذي	أعضاء مجلس الادارة
نعم	لا	نعم	لا	السيد أشرف عدنان نور الدين بسيسو ممثّل مجموعة سوليدرتي القابضة - البحرين
نعم	لا	نعم	لا	السيد جواد محمد شبر حسين ممثّل مجموعة سوليدرتي القابضة - البحرين
لا	نعم	نعم	لا	السيد بسام محمد سعيد حسين ممثّل شركة الدوحة للتأمين
نعم	لا	نعم	لا	السيد محمد محمود أحمد صقر ممثّل شركة سوليد فنشرز
نعم	لا	نعم	لا	السيد عبد الحكيم خليل مطوع حتى تاريخ 2022/12/5 السيد خالد ناصر حميد عبد الرحمن الشامسي ابتداء من 2022/12/5 ممثّل عن شركة سوليد كابيتال

## المناصب التنفيذية في الشركة وأسماء الاشخاص الذين يشغلونها

الرقم	الاسم	الوظيفة
1	السيد علاء عزيز محمود عبد الجواد	الرئيس التنفيذي CEO
2	السيد خلدون فرحان فالح الدبوبي	نائب الرئيس التنفيذي/أمين سر المجلس Deputy CEO
3	السيد عبدالله خضر محمد الصلاحيات	نائب الرئيس التنفيذي للاستراتيجيات و التطوير المؤسسي Deputy CEO For Strategy & Corporate Development

الرقم	الاسم	الوظيفة
4	السيد احمد صبري ابراهيم عادي	المدير التنفيذي للمالية CFO
5	الدكتور معتز اسماعيل حمد عبد الهادي	مدير تنفيذي - اكتتاب تأمين الطبي والحياه COO – Medical & Life
6	السيد فادي عماد نبيه الحجري	المدير التنفيذي لتكنولوجيا المعلومات CTO
7	السيد يزن عصام محمد جاموس	نائب المدير التنفيذي للعمليات Deputy COO

## عضويات مجالس الادارة التي يشغلها أعضاء مجلس الادارة في الشركات المساهمة العامة في الاردن

### 1. معالي السيد أيمن هزاع بركات المجالي

- نائب رئيس مجلس إدارة البنك التجاري الأردني.
- رئيس مجلس إدارة شركة القدس للصناعات الخرسانية.
- رئيس مجلس إدارة شركة الاردن الاولى للاستثمار.

### 2. سعادة السيد حسن علي حسين أبو الراغب

- عضو مجلس إدارة بنك القاهرة عمان.

### 3. سعادة السيد يزيد شمس الدين «محمد يوسف» الخالدي

- عضو مجلس إدارة البنك التجاري الأردني.

لا يوجد لباقي اعضاء مجلس الإدارة أية عضويات في مجالس إدارة الشركات المساهمة العامة في الاردن.

## إسم ضابط ارتباط الحوكمة في الشركة

ضابط ارتباط الحوكمة في الشركة هو المدير التنفيذي للمالية السيد أحمد صبري عادي.

## أسماء اللجان المنبثقة عن مجلس الإدارة

- اللجنة التنفيذية/ الاستثمار.
- لجنة تكنولوجيا المعلومات.
- لجنة الترشيحات والمكافآت.
- لجنة الحوكمة والامتثال.
- لجنة التدقيق.
- لجنة إدارة المخاطر.

## إسم رئيس وأعضاء لجنة التدقيق ونبذة عن مؤهلاتهم وخبراتهم المتعلقة بالامور المالية والادارية

### 1. سعادة السيد يزيد شمس الدين «محمد يوسف» الخالدي

- عضو مجلس إدارة
- رئيس لجنة التدقيق

#### الشهادة العلمية:

- شهادة الماجستير في ادارة الاعمال / التمويل من جامعة نيويورك للتكنولوجيا.
- شهادة البكالوريوس في الاقتصاد والتحليل الاحصائي وادارة الاعمال من الجامعة الاردنية.
- شهادة Jordan Institute of Directors شهادة عضو مجلس ادارة معتمد من مؤسسة التمويل الدولية صندوق النقد الدولي..

#### الخبرات العملية:

- عضو مجلس ادارة البنك التجاري الأردني.
- عضو مجلس ادارة شركة رؤية عمان للاستثمار والتطوير المساهمة الخاصة.
- عضو مجلس شركة الكسيح للصناعات الغذائية.
- الرئيس التنفيذي للمالية لمجموعة فارمسي ون (سابقاً).

- الرئيس التنفيذي للعمليات في Euro Mena Management UK Ltd المتخصصة في ادارة صناديق الاستثمار ومقرها القاهرة (سابقاً).
- الرئيس التنفيذي للمالية لشركة امبير هولدنغ العاملة في مشاريع تطوير العقارات (سابقاً).
- نائب الرئيس للشؤون المالية في الشركة العالمية للتأمينات العامة (IGI) المتخصصة في اعادة التأمين (سابقاً).
- مدير مالي في شركة Estarta Solutions Company (سابقاً).
- مدير المحاسبة لمجموعة ادجو EDGO التي تعمل في مجالات الطاقة والمقاولات وخدمات حقول النفط (سابقاً).
- تدقيق الحسابات واستشارات الاعمال في مكاتب شركة ارثر اندرسن العالمية في عمان (سابقاً).

## 2. سعادة السيد حسن علي حسين أبو الراغب

- عضو مجلس إدارة
- عضو لجنة التدقيق

### الشهادة العلمية:

- بكالوريوس إدارة أعمال من تنسي الولايات المتحدة الأمريكية

### الخبرات العملية:

- مدير عام شركة الأطياف التجارية.
- مدير عام شركة اليرموك (سابقاً).
- مدير مصنع للشركة العربية للحديد والصلب (سابقاً).
- مدير مشروع الشركة الوطنية للهندسة والمقاولات (سابقاً).
- عضو مجلس إدارة شركة الأطياف التجارية.
- عضو مجلس إدارة شركة الإشراق للاستثمارات التجارية.
- عضو مجلس إدارة شركة راية للتطوير والاستثمار.
- عضو مجلس إدارة بنك القاهرة عمان.
- عضو مجلس إدارة بشركة العربية لصناعة الحديد والصلب (سابقاً).
- عضو مجلس إدارة الاتحاد الأردني لشركات التأمين (سابقاً).
- عضو مجلس إدارة شركة اليرموك (سابقاً).

### 3. سعادة السيد عبد الحكيم خليل مطوع

- عضو مجلس الإدارة - ممثلاً عن شركة سوليد كابيتال حتى تاريخ 2022/12/5
- عضو لجنة التدقيق

#### الشهادة العلمية:

- بكالوريوس في الهندسة - جامعة تكساس - أوستن - الولايات المتحدة الأمريكية.
- ماجستير في إدارة الأعمال - جامعة البحرين - مملكة البحرين.

#### الخبرات العملية:

- نائب الرئيس التنفيذي للمجموعة المصرفية في بنك الأثمار، البحرين.
- رئيس مجلس إدارة شركة سكناء للحلول الإسكانية (تحت التصفية)، البحرين.
- عضو مجلس إدارة شركة إثراء كابيتال، السعودية.
- عضو مجلس إدارة شركة النسيج، البحرين.
- عضو مجلس إدارة شركة مطار البحرين، البحرين.
- عضو مجلس إدارة مجموعة طيران الخليج، البحرين.
- عضو مجلس إدارة أكاديمية الخليج للطيران، البحرين.

### 4. سعادة السيد خالد ناصر حميد عبد الرحمن الشامسي.

- عضو مجلس الإدارة - ممثلاً عن شركة سوليد كابيتال اعتباراً من تاريخ 2022/12/5
- عضو لجنة التدقيق

#### الشهادة العلمية:

- خريج تنفيذي من كلية هارفارد للأعمال ومن كلية بيركلي هاس لإدارة الأعمال جامعة كاليفورنيا بيركلي ومن كلية إنسياد للأعمال.
- بكالوريوس في المحاسبة والأعمال الدولي من جامعة لويسفيل - الولايات المتحدة الأمريكية.
- شهادة IDP-C وهو برنامج إدارة معتمد دولياً في حوكمة الشركات ومجالس الإدارات من كلية إنسياد للأعمال في فرنسا وإيضاً حاصل على شهادة في حوكمة مجالس الإدارات من جامعة هارفارد ومن معهد حوكمة.

#### الخبرات العملية:

- الرئيس التنفيذي للاستثمار في مجموعة دبي.
- عضو مجلس إدارة بنك مسقط.

- عضو مجلس ادارة تونس للاتصالات.
- عضو مجلس امناء الجامعة الامريكية في الامارات.
- عضو مجلس ادارة لافارج هولسيم للاسمنت في الامارات سابقاً.
- عضو مجلس ادارة الشركة الاسيوية لاعادة التأمين سابقاً.
- عضو مجلس ادارة شركة الامارات لاعادة التأمين سابقاً.
- عضو مجلس ادارة صناعات سفينكس للزجاج (مصر) سابقاً.
- عضو مجلس ادارة شركة الاغذية المتحدة سابقاً.
- عضو مجلس ادارة شركة الامارات للمطربات سابقاً.
- عضو مجلس ادارة دبي فيرست للتمويل سابقاً.
- عضو مجلس ادارة شركة eHosting DataFort سابقاً.
- عضو مجلس ادارة سوموسر الصناعية للسيراميك سابقاً.
- في عام 2004 تم ترشيح السيد خالد من قبل دولة لاتفيا ليكون القنصل الفخري لها في دبي، كما انه عضو نشط في جمعية الامارات للمكفوفين والمقاقين بصرياً.

## 5. أمين سر لجنة التدقيق، السيد أحمد عادي.

## إسم رئيس واعضاء كل من لجنة الترشيحات والمكافآت، لجنة الحوكمة، لجنة إدارة المخاطر

### لجنة الترشيحات والمكافآت

رئيس اللجنة	معالي السيد أيمن هزاع المجالي
عضو	السيد أشرف عدنان بسيسو
عضو	السيد بسام محمد حسين

### لجنة الحوكمة والامتثال

رئيس اللجنة	معالي السيد أيمن هزاع المجالي
عضو	السيد أشرف عدنان بسيسو
عضو	السيد بسام محمد حسين



## لجنة إدارة المخاطر والامتثال

رئيس اللجنة	السيد بسام محمد حسين
عضو	السيد «سيد جواد» محمد شبر حسين
عضو	السيد علاء عزيز عبد الجواد

## عدد اجتماعات اللجان المنبثقة عن مجلس الإدارة خلال السنة مع بيان الأعضاء الحاضرين

### اللجنة التنفيذية/ الاستثمار

المجموع	الخامس	الرابع	الثالث	الثاني	الاول	الاعضاء/الاجتماعات
	عبر وسائل الاتصال المرئي والمسموع	وجاهي في مكاتب الشركة	عبر وسائل الاتصال المرئي والمسموع	عبر وسائل الاتصال المرئي والمسموع	عبر وسائل الاتصال المرئي والمسموع	
5	نعم	نعم	نعم	نعم	نعم	السيد أشرف بسيسو
5	نعم	نعم	نعم	نعم	نعم	السيد محمد صقر
5	نعم	نعم	نعم	نعم	نعم	السيد بسام حسين
5	نعم	نعم	نعم	نعم	نعم	السيد علاء عبد الجواد

### لجنة الترشيحات والمكافآت

المجموع	الثالث	الثاني	الاول	الاعضاء/الاجتماعات
	عبر وسائل الاتصال المرئي والمسموع	وجاهي في مكاتب الشركة	عبر وسائل الاتصال المرئي والمسموع	
3	نعم	نعم	نعم	معالي السيد ايمن المجالي
3	نعم	نعم	نعم	السيد أشرف بسيسو
3	نعم	نعم	نعم	السيد بسام حسين

## لجنة التدقيق

المجموع	الخامس	الرابع	الثالث	الثاني	الاول	الاعضاء/الاجتماعات
	وجاهي في مكاتب الشركة	عبر وسائل الاتصال المرئي والمسموع	عبر وسائل الاتصال المرئي والمسموع	وجاهي في مكاتب الشركة	عبر وسائل الاتصال المرئي والمسموع	
5	نعم	نعم	نعم	نعم	نعم	السيد يزيد الخالدي
5	نعم	نعم	نعم	نعم	نعم	السيد عبد الحكيم خليل مطوع
4	نعم	نعم	لا	نعم	نعم	السيد حسن ابو الراغب

## لجنة تكنولوجيا المعلومات

المجموع	الخامس	الرابع	الثالث	الثاني	الاول	الاعضاء/الاجتماعات
	عبر وسائل الاتصال المرئي والمسموع	عبر وسائل الاتصال المرئي والمسموع	عبر وسائل الاتصال المرئي والمسموع	وجاهي في مكاتب الشركة	عبر وسائل الاتصال المرئي والمسموع	
5	نعم	نعم	نعم	نعم	نعم	السيد جواد محمد
5	نعم	نعم	نعم	نعم	نعم	السيد محمد صقر
5	نعم	نعم	نعم	نعم	نعم	السيد علاء عبد الجواد

## لجنة الحوكمة والامتثال

المجموع	الثاني	الاول	الاعضاء/الاجتماعات
	عبر وسائل الاتصال المرئي والمسموع	عبر وسائل الاتصال المرئي والمسموع	
2	نعم	نعم	معالي السيد ايمن المجالي
2	نعم	نعم	السيد أشرف بسيسو
2	نعم	نعم	السيد بسام حسين

## لجنة إدارة المخاطر

المجموع	الثالث	الثاني	الاول	الاعضاء/الاجتماعات
	وجاهي في مكاتب الشركة	عبر وسائل الاتصال المرئي والمسموع	عبر وسائل الاتصال المرئي والمسموع	
3	نعم	نعم	نعم	السيد بسام حسين
3	نعم	نعم	نعم	السيد جواد محمد
3	نعم	نعم	نعم	السيد علاء عبد الجواد

## عدد اجتماعات لجنة التدقيق مع مدقق الحسابات الخارجي خلال السنة

اجتمعت لجنة التدقيق مع مدقق الحسابات الخارجي خلال عام 2022 اربع مرات.

## عدد اجتماعات مجلس الإدارة خلال السنة مع بيان الاعضاء الحاضرين

اجتمع أعضاء مجلس الادارة في عام 2022 (6) مرات وكان حضور الاعضاء كالتالي:

المجموع	السادس	الخامس	الرابع	الثالث	الثاني	الاول	الاعضاء/الاجتماعات
	عبر وسائل الاتصال المرئي والمسموع	وجاهي في مكاتب الشركة	عبر وسائل الاتصال المرئي والمسموع	عبر وسائل الاتصال المرئي والمسموع	وجاهي في مكاتب الشركة	عبر وسائل الاتصال المرئي والمسموع	
6	نعم	نعم	نعم	نعم	نعم	نعم	السيد أشرف عدنان بسيسو
6	نعم	نعم	نعم	نعم	نعم	نعم	معالي أيمن هزاع المجالي
5	لا	نعم	نعم	نعم	نعم	نعم	السيد عبد الحكيم خليل المطوع حتى تاريخ 2022/12/5
1	نعم	لا	لا	لا	لا	لا	السيد خالد ناصر حميد عبد الرحمن الشامسي اعتباراً من 2022/12/5
6	نعم	نعم	نعم	نعم	نعم	نعم	السيد «سيد جواد» محمد شبر حسين
6	نعم	نعم	نعم	نعم	نعم	نعم	السيد بسام محمد حسين

المجموع	السادس	الخامس	الرابع	الثالث	الثاني	الاول	الاعضاء/الاجتماعات
	عبر وسائل الاتصال المرئي والمسموع	وجاهي في مكاتب الشركة	عبر وسائل الاتصال المرئي والمسموع	عبر وسائل الاتصال المرئي والمسموع	وجاهي في مكاتب الشركة	عبر وسائل الاتصال المرئي والمسموع	
6	نعم	نعم	نعم	نعم	نعم	نعم	السيد محمد محمود صقر
5	لا	نعم	نعم	نعم	نعم	نعم	السيد حسن علي أبو الراغب
6	نعم	نعم	نعم	نعم	نعم	نعم	السيد يزيد شمس الدين الخالدي
6	نعم	نعم	نعم	نعم	نعم	نعم	السيد رائد عدنان الخليل

## تعارض بين توصيات اي من اللجان وقرارات مجلس الادارة

لا يوجد اي تعارض بين توصيات اي من اللجان وقرارات مجلس الادارة.

رئيس مجلس الإدارة

أشرف بسيسو



## نشاطات وأعمال اللجان التي عقدت خلال السنة

### لجنة التدقيق

تتألف لجنة التدقيق من رئيس وعضوين، تم تعيينهم من قبل مجلس الادارة من بين اعضائه من غير اعضاء الادارة التنفيذية او اي من اللجان المشكلة من المجلس، تضع الشركة جميع الإمكانيات اللازمة تحت تصرف اللجنة بما يمكنها من أداء عملها بما في ذلك من الاستعانة بالخبراء عند الضرورة، ما يلي نشاطات اللجنة التي عقدت خلال السنة:

1. ناقشت اللجنة الأمور المتعلقة بترشيح مدقق الحسابات الخارجي وتأكدت من استيفائه للشروط الواردة في التشريعات وعدم وجود ما يؤثر على استقلاليته.
2. قامت اللجنة بالتوصية لمجلس الإدارة بترشيح مدقق الحسابات الخارجي للانتخاب من قبل الهيئة العامة.

3. قامت اللجنة بدراسة خطة مدقق الحسابات الخارجي والرقابة على مدى شمولية أنظمة التدقيق الخارجي لأعمال الشركة وتأكدت من ان الشركة تقدم جميع التسهيلات التي يحتاجها المدقق.
4. بحثت اللجنة كل ما يتعلق بعمل مدقق الحسابات الخارجي بما في ذلك ملاحظاته ومقترحاته وقدمت التوصيات بشأنها الى مجلس الإدارة.
5. اطلعت اللجنة على تقييم مدقق الحسابات الخارجي لإجراءات الرقابة والتدقيق الداخلي.
6. قامت اللجنة بالتوصية الى مجلس إدارة الشركة بالموافقة على تعيين المدقق الداخلي للشركة.
7. قامت اللجنة بدراسة وتقييم اجراءات الرقابة والتدقيق الداخلي ودراسة خطة التدقيق الداخلي السنوي ومراجعة الملاحظات الواردة في تقارير التدقيق الداخلي ومتابعة الاجراءات المتخذة بشأنها.
8. تابعت اللجنة مدى تقييد الشركة والتزاماته بتطبيق احكام التشريعات النافذة ومتطلبات الجهات الرقابية.
9. قامت اللجنة بدراسة التقارير الدورية قبل عرضها على مجلس الإدارة وقدمت التوصيات بشأنها.
10. قامت اللجنة بالتأكد من عدم وجود أي تضارب في المصالح قد ينجم عن قيام الشركة بعقد الصفقات أو إبرام العقود أو الدخول في المشروعات مع الأطراف ذوي العلاقة.
11. قامت اللجنة بالاجتماع مع المدققين الخارجيين والداخليين والاكتواري المعتمد دون وجود ممثلين عن الادارة التنفيذية للشركة.
12. تقوم اللجنة بمراجعة ميثاق عملها مرة واحدة سنوياً على الاقل بغرض تحديثه.
13. قامت اللجنة بعرض محاضر اجتماعاتها والتقارير التي تعدها على مجلس ادارة الشركة.

## لجنة الحوكمة والامتثال

تتألف اللجنة من ثلاثة أعضاء مجلس الإدارة، ويترأس اللجنة عضو مستقل، تضع الشركة جميع الإمكانيات اللازمة تحت تصرف اللجنة بما يمكنها من أداء عملها بما في ذلك من الاستعانة بالخبراء عند الضرورة، ما يلي نشاطات اللجنة التي عقدت خلال السنة:

1. قامت اللجنة بمراجعة تقرير الحوكمة وعرضه على مجلس الإدارة.
2. تأكدت اللجنة من التزام الشركة بأحكام تعليمات حوكمة الشركات.
3. تقوم اللجنة بمتابعة آخر المستجدات على الصعيدين المحلي والدولي في مجال الحوكمة، للاستفادة منها وتوظيفها، للارتقاء بعمل الشركة.
4. قامت اللجنة بالإشراف على إعداد ومراجعة دليل الحوكمة للشركة، ضمن الإطار التشريعي والقانوني الذي يحكم عمل الشركة.

5. قامت اللجنة بوضع الإجراءات والأساليب الكفيلة بتنفيذ بنود ومحتويات دليل الحوكمة والتقييد بها بما في ذلك تحديث سياسات الشركة.
6. تقوم اللجنة بمراجعة ميثاق عملها مرة واحدة سنوياً على الأقل بغرض تحديثه.
7. قامت اللجنة بعرض محاضر اجتماعاتها والتقارير التي تعدها على مجلس ادارة الشركة.

## لجنة ادارة المخاطر

تتألف اللجنة من ثلاثة أعضاء، تضم في عضويتها الرئيس التنفيذي للشركة، تضع الشركة جميع الإمكانيات اللازمة تحت تصرف اللجنة بما يمكنها من أداء عملها بما في ذلك من الاستعانة بالخبراء عند الضرورة، ما يلي نشاطات اللجنة التي عقدت خلال السنة:

1. قامت اللجنة بمراجعة سياسة ادارة المخاطر المؤسسية لدى الشركة للتأكد من ان السياسة تتلاءم مع حجم اعمال الشركة وطبيعة نشاطها بحيث تكون كفيلة بتحديد المخاطر بالسرعة الممكنة وقياس تلك المخاطر وتقييمها والافصاح عنها واحتوائها، ولضمان فعالية هذه السياسة.
2. قامت اللجنة بمتابعة وتقييم مختلف انواع المخاطر التي قد تتعرض لها الشركة.
3. قامت اللجنة بمراقبة التزام الشركة بسياسة ادارة المخاطر وحدود المخاطر بكافة انواعها.
4. تقوم اللجنة بالاطلاع على سجل المخاطر المحدث وقائمة اعلى المخاطر في الشركة بشكل مستمر.
5. قامت اللجنة بمراجعة إطار الرغبة في المخاطرة Risk Appetite Framework.
6. اطلعت اللجنة على تقارير الامتثال للتأكد من مدى التزام الشركة بالقوانين والتشريعات النافذة.
7. تقوم اللجنة بمراجعة ميثاق عملها مرة واحدة سنوياً على الأقل بغرض تحديثه.
8. قامت اللجنة بعرض محاضر اجتماعاتها والتقارير التي تعدها على مجلس ادارة الشركة.

## لجنة الترشيحات والمكافآت

تتألف اللجنة من ثلاثة أعضاء مجلس الإدارة، ويترأس اللجنة عضو مستقل، تضع الشركة جميع الإمكانيات اللازمة تحت تصرف اللجنة بما يمكنها من أداء عملها بما في ذلك من الاستعانة بالخبراء عند الضرورة، ما يلي نشاطات اللجنة التي عقدت خلال السنة:

1. تقوم اللجنة بالتحقق من استقلالية الأعضاء المستقلين بشكل مستمر واعلام الجهات الرقابية في حال انتفاء صفة الاستقلالية عن أي عضو من أعضاء مجلس الادارة.

2. قامت اللجنة بمراجعة السياسة الخاصة بمنح المكافآت والمزايا والحوافز والرواتب في الشركة.
3. قامت اللجنة بمراجعة احتياجات الشركة من الكفاءات على مستوى الإدارة التنفيذية العليا والموظفين وأسس اختيارهم.
4. قامت اللجنة بمراجعة سياسة الاحلال والتعاقب الوظيفي والسياسة الخاصة بالموارد البشرية والتدريب ومراقبة تطبيقها.
5. قامت اللجنة بإجراء تقييم لاداء مجلس الإدارة واللجان المنبثقة عنه.
6. تقوم اللجنة بمراجعة ميثاق عملها مرة واحدة سنوياً على الاقل بغرض تحديثه.
7. قامت اللجنة بعرض محاضر اجتماعاتها والتقارير التي تعدها على مجلس ادارة الشركة.

### اللجنة التنفيذية / الاستثمار

تتألف اللجنة من ثلاثة أعضاء، تضم في عضويتها الرئيس التنفيذي للشركة، تضع الشركة جميع الإمكانيات اللازمة تحت تصرف اللجنة بما يمكنها من أداء عملها بما في ذلك من الاستعانة بالخبراء عند الضرورة، ما يلي نشاطات اللجنة التي عقدت خلال السنة:

1. قامت اللجنة بمراجعة سياسات الاستثمار للشركة وتقديم التوصيات بشأنها لمجلس الادارة لإعتمادها.
2. قامت اللجنة بالإشراف على تنفيذ السياسات الاستثمارية للشركة.
3. قامت اللجنة بمراجعة سياسة إعادة التأمين والتوصية لمجلس الإدارة لإعتمادها .
4. قامت اللجنة بمراجعة الميزانية التقديرية وخطة عمل الشركة وتقديم التوصيات بشأنها لمجلس الإدارة لإعتمادها.
5. قامت اللجنة بمراجعة إستراتيجيات الشركة والمعدة من قبل الإدارة التنفيذية.
6. قامت اللجنة بمراقبة النشاطات الاستثمارية بشكل عام والتأكد من ان استثمارات الشركة تدار باحترافية من خلال مراجعة المحفظة الاستثمارية للشركة .
7. قامت الشركة بمراجعة مقترحات وتوصيات الإدارة المتعلقة باستثمارات الشركة.
8. تقوم اللجنة بالاطلاع على تقارير التدفقات النقدية للشركة بشكل مستمر.
9. قامت اللجنة بالاطلاع على التقرير الدوري والنهائي للجنة المشرفة على مشروع بناء المقر .
10. تقوم اللجنة بمراجعة ميثاق عملها مرة واحدة سنوياً على الاقل بغرض تحديثه.
11. قامت اللجنة بعرض محاضر اجتماعاتها والتقارير التي تعدها على مجلس ادارة الشركة.

## لجنة تكنولوجيا المعلومات

تتألف اللجنة من ثلاثة أعضاء، تضم في عضويتها الرئيس التنفيذي للشركة، تضع الشركة جميع الإمكانيات اللازمة تحت تصرف اللجنة بما يمكنها من أداء عملها بما في ذلك من الاستعانة بالخبراء عند الضرورة، ما يلي نشاطات اللجنة التي عقدت خلال السنة:

1. قامت اللجنة بمراجعة استراتيجية الشركة الخاصة بتكنولوجيا المعلومات والميزانية والنفقات المرتبطة بها.
2. قامت اللجنة بمراجعة أداء تكنولوجيا وأمن المعلومات الخاص بالشركة مقارنة بالخطط والميزانيات والتوصيات المقدمة.
3. قامت اللجنة بمراجعة التقارير المقدمة من قبل الإدارة بشأن خطط استثمارية أعمال الشركة.
4. قامت اللجنة بتقييم التغييرات الرئيسية في البنية التحتية لتكنولوجيا المعلومات التي يتم تنفيذها والتأثير ذي الصلة على أمن المعلومات.
5. تقوم اللجنة بتقييم أداء نظام تخطيط الموارد المؤسسية (ERP) الجديد والخاص بالشركة بشكل مستمر.
6. تقوم اللجنة بمراجعة ميثاق عملها مرة واحدة سنوياً على الأقل بغرض تحديثه.
7. قامت اللجنة بعرض محاضر اجتماعاتها والتقارير التي تعدها على مجلس إدارة الشركة.

## دائرة إدارة المخاطر والامتثال

قام مجلس الإدارة باستحداث دائرة إدارة المخاطر والامتثال عام 2018، حيث تم رفدها بالكوادر البشرية المؤهلة وتوفير التدريب اللازم لها لتطوير أدائها بشكل مستمر، ويقوم الإطار العام لإدارة المخاطر في الشركة على تحديد وفهم وتقييم المخاطر التي تواجه عمل الشركة والتأكد من بقائها ضمن المستويات المقبولة واتخاذ الإجراءات اللازمة لتقليص المخاطر للوصول إلى التوازن الأمثل بين عاملي المخاطرة والنمو في المحفظة المضمونة والعائد، وتبنى الشركة سياسة إدارة مخاطر حيث يتم تحديثها لتحديد وتحليل هذه المخاطر ووضع سقف ووضوابط المخاطر ومراقبتها من خلال دائرة إدارة المخاطر.

دائرة إدارة المخاطر والامتثال في الشركة هي الجهة المسؤولة عن إدارة المخاطر بناءً على استراتيجيات وسياسات معتمدة من قبل مجلس الإدارة، إضافة إلى ذلك فإن لجنة إدارة المخاطر ولجنة الحوكمة والامتثال المنبثقة عن مجلس الإدارة تقوم بمراجعة أعمال الدائرة، ورفع تقارير دورية لمجلس الإدارة تبين مدى توافق المخاطر القائمة مع السياسات المعتمدة ومستويات المخاطر المقبولة، ومدى الامتثال لاي من التشريعات النافذة ذات العلاقة.



- تضمن مسؤوليات دائرة إدارة المخاطر والامثال في الشركة ما يلي كحد أدنى:
1. مراجعة منهجية إدارة مخاطر الشركة بالتنسيق مع لجنة إدارة المخاطر.
  2. تنفيذ استراتيجية إدارة مخاطر، وتطوير سياسات واجراءات عمل لإدارة كافة أنواع المخاطر.
  3. تطوير منهجيات لتحديد وقياس ومراقبة وضبط كل نوع من انواع المخطر ومراجعتها باستمرار.
  4. رفع تقارير لمجلس الادارة من خلال لجنة إدارة المخاطر وتزويد أعضاء الإدارة التنفيذية العليا بنسخة منه، بحيث تتضمن التقارير معلومات عن منظومة المخاطر الفعلية لكافة أنشطة الشركة بالمقارنة مع وثيقة المخاطر المقبولة، ومتابعة معالجة الانحرافات السلبية.
  5. دراسة وتحليل كافة انواع المخاطر التي تواجهها الشركة.
  6. تقديم التوصيات للجنة إدارة المخاطر عن تعرض الشركة للمخاطر، وتسجيل حالات الاستثناءات من سياسة إدارة المخاطر.
  7. توفير المعلومات اللازمة حول مخاطر الشركة، لاستخدامها لأغراض الإفصاح.
  8. متابعة قضايا الامثال في الشركة ورفع التقارير الدورية الى اللجنة المختصة بما يخص النتائج التي توصلت اليها وفي حال حدوث مخالفة لاي من التشريعات النافذة ذات العلاقة.
  9. التنسيق مع دوائر الشركة ذات العلاقة لمتابعة تزويد الجهات الرقابية بالمتطلبات الواردة في التشريعات النافذة ذات العلاقة.



شركة الأولى للتأمين (شركة مساهمة عامة محدودة)

عمان - المملكة الأردنية الهاشمية

قائمة المركز المالي الموحدة - قائمة (أ)

كما في 31 كانون الأول 2021 و 2022

2021	2022	إيضاح	
دينار	دينار		
<b>الموجودات</b>			
<b>الاستثمارات:</b>			
14,357,318	15,724,155	5	ودائع لدى البنوك - بالصافي
1,481,398	2,760,877	6	موجودات مالية بالقيمة العادلة من خلال الدخل الشامل الآخر
4,044,134	5,193,110	7	موجودات مالية بالكلفة المطفأة - بالصافي
6,665,787	6,674,713	8	إستثمارات عقارية - بالصافي
<b>26,548,637</b>	<b>30,352,855</b>		<b>مجموع الاستثمارات</b>
1,735,700	3,820,279	9	نقد في الصندوق ولدى البنوك
3,961,386	3,346,202	10	شيكات برسم التحصيل - بالصافي
11,133,877	11,088,339	11	مدينون - بالصافي
2,735,892	1,332,423	12	ذمم معيدي التأمين المدينة - بالصافي
942,636	1,256,317	ج/20	موجودات ضريبية مؤجلة
10,334,975	9,897,162	13	ممتلكات ومعدات - بالصافي
856,118	777,458	14	موجودات غير ملموسة - بالصافي
582,799	2,059,311	15	موجودات أخرى
<b>58,832,020</b>	<b>63,930,346</b>		<b>مجموع الموجودات</b>
<b>المطلوبات وحقوق الملكية وحقوق حملة الوثائق</b>			
<b>المطلوبات:</b>			
9,171,930	12,650,657		مخصص الاشتراكات غير المكتسبة - بالصافي
233,000	294,000		مخصص العجز في الاشتراكات
4,803,151	5,196,168		مخصص الادعاءات - بالصافي
200,000	281,538		مخصص تسوية خسائر غير موزعة
130,032	148,717	16	المخصص الحسابي - بالصافي
<b>14,538,113</b>	<b>18,571,080</b>		<b>مجموع مطلوبات عقود التأمين</b>
2,215,577	2,704,159	17	دائنون
7,050,586	5,954,390	18	ذمم معيدي التأمين الدائنة

2021	2022	إيضاح	
دينار	دينار		
23,419	113,316		مصاريف مستحقة
45,000	45,000	19	مخصصات مختلفة
44,500	669,981	أ/20	مخصص ضريبة الدخل
11,431	23,470	ج/20	مطلوبات ضريبية مؤجلة
840,137	1,095,924	21	مطلوبات أخرى
<b>24,768,763</b>	<b>29,177,320</b>		<b>مجموع المطلوبات</b>
<b>حقوق حملة الوثائق:</b>			
-	-	22	فائض حملة الوثائق المتراكم
14,160	23,151	23	احتياطي تغطية العجز (مخصص طوارئ)
<b>14,160</b>	<b>23,151</b>		<b>مجموع حقوق حملة الوثائق</b>
<b>حقوق الملكية:</b>			
28,000,000	28,000,000	24	رأس المال المصرح به والمدفوع
3,561,202	3,810,741	25	الإحتياطي الإجباري
(239,071)	(66,719)	26	احتياطي تقييم استثمارات مالية بالصافي بعد الضريبة
2,726,966	2,985,853	27	الأرباح المدورة
<b>34,049,097</b>	<b>34,729,875</b>		<b>مجموع حقوق الملكية - مساهمي الشركة</b>
<b>34,063,257</b>	<b>34,753,026</b>		<b>مجموع حقوق حملة الوثائق وحقوق الملكية</b>
<b>58,832,020</b>	<b>63,930,346</b>		<b>مجموع المطلوبات ومجموع حقوق حملة الوثائق وحقوق الملكية</b>

ان الايضاحات المرفقة تشكل جزءاً من هذه القوائم المالية الموحدة وتقرأ معها ومع تقرير المدقق المرفق.

الرئيس التنفيذي

السيد علاء عزيز محمود عبد الجواد



رئيس مجلس الإدارة

السيد أشرف عدنان نور الدين بسيسو



**شركة الأولى للتأمين (شركة مساهمة عامة محدودة)**  
**عمان - المملكة الأردنية الهاشمية**  
**قائمة إيرادات ومصروفات حملة الوثائق الموحدة - قائمة (ب)**  
**كما في 31 كانون الأول 2021 و 2022**

2021	2022	إيضاح	
دينار	دينار		
إيرادات أعمال التأمين التكافلي			
46,604,556	56,107,691		إجمالي الاشتراكات المكتتبة
(26,392,564)	(27,960,647)		يطرح : حصة معيدي التأمين
20,211,992	28,147,044		صافي الاشتراكات المكتتبة من اعمال التأمين التكافلي لحملة الوثائق
(500,250)	(3,478,727)		صافي التغير في مخصص الاشتراكات غير المكتسبة
(3,619)	(18,685)		صافي التغير في المخصص الحسابي
19,708,123	24,649,632		صافي إيرادات الاشتراكات المتحققة من اعمال التامين التكافلي لحملة الوثائق
3,612,297	4,054,779		ايرادات العمولات
2,487,045	2,743,178		إيرادات اصدار وثائق التكافل
63,028	96,368	28	حصة حملة الوثائق من ايرادات الاستثمارات
63,675	65,875	29	حصة حملة الوثائق من ايرادات الاستثمار العقاري
(44,346)	(56,785)	28 و 29	يطرح : حصة أصحاب حقوق الملكية مقابل ادارة محفظة الاستثمار
25,889,822	31,553,047		مجموع إيرادات اعمال التأمين التكافلي لحملة الوثائق
التعويضات والخسائر والمصاريف من أعمال التأمين التكافل:			
37,127,476	38,859,771		التعويضات المدفوعة
(2,745,307)	(3,447,321)		يطرح : مستردات
(15,206,706)	(14,614,458)		حصة معيدي التأمين
19,175,463	20,797,992		صافي التعويضات المدفوعة من اعمال التأمين التكافلي
صافي التغير في مخصص الادعاءات			
(2,423,719)	393,017		صافي التغير في مخصص تسوية خسائر غير موزعة
-	7,103		حصة أصحاب حقوق الملكية مقابل إدارة عمليات التكافل
6,578,357	7,307,545	30	

2021	2022	إيضاح	
دينار	دينار		
241,500	251,658		اشتراكات فائض الخسارة
801,477	913,147		تكاليف اقتناء وثائق التكافل
1,187,093	1,498,465		مصاريف أخرى خاصة بالإكتتابات
<b>25,560,171</b>	<b>31,168,927</b>		<b>صافي عبء التعويضات</b>
<b>يطرح: حصة حملة الوثائق من أعمال التأمين التكافلي:</b>			
150,000	200,000	33	الخسائر الائتمانية المتوقعة
72,506	67,804	14 و 13	استهلاكات وإطفاءات
105,085	118,842		مصاريف أخرى
<b>327,591</b>	<b>386,646</b>		<b>مجموع حصة حملة الوثائق من أعمال التأمين التكافل</b>
2,060	(2,526)		(عجز) فائض حملة الوثائق قبل الضريبة
<b>8,689</b>	<b>11,517</b>	ب/20	<b>وفر ضريبة الدخل للسنة</b>
<b>10,749</b>	<b>8,991</b>		<b>فائض حملة الوثائق من أعمال التأمين التكافلي</b>

ان الايضاحات المرفقة تشكل جزءاً من هذه القوائم المالية الموحدة وتقرأ معها ومع تقرير المدقق المرفق.

الرئيس التنفيذي

السيد علاء عزيز محمود عبد الجواد



رئيس مجلس الإدارة

السيد أشرف عدنان نور الدين بسيسو



شركة الأولى للتأمين (شركة مساهمة عامة محدودة)

عمان - المملكة الأردنية الهاشمية

قائمة الأرباح أو الخسائر الموحدة - قائمة (ج)

كما في 31 كانون الأول 2021 و 2022

2021	2022	إيضاح	
دينار	دينار		
<b>إيرادات أعمال التأمين التكافلي لأصحاب حقوق الملكية</b>			
6,578,357	7,307,545	30	حصة أصحاب حقوق الملكية مقابل إدارة عمليات التكافل
427,656	493,826	28	حصة أصحاب حقوق الملكية من إيرادات الاستثمارات
408,073	238,469	29	حصة أصحاب حقوق الملكية من أرباح الموجودات المالية والاستثمارات
44,346	56,785	28 و 29	حصة أصحاب حقوق الملكية مقابل إدارة محفظة الاستثمار
103,268	177,934	29	إيرادات أخرى
<b>7,561,700</b>	<b>8,274,559</b>		<b>مجموع الإيرادات من أعمال التأمين التكافلي لأصحاب حقوق الملكية</b>
<b>التعويضات والخسائر والمصاريف من أعمال التأمينات العامة:</b>			
76,695	333		التعويضات المدفوعة
(10,575)	(4,723)		يطرح : مستردات
(75,939)	(314)		حصة معيدي التأمين
(9,819)	(4,704)		صافي التعويضات المدفوعة
(14,840)	-		صافي التغير في مخصص الادعاءات
(24,659)	(4,704)		صافي عبء التعويضات من أعمال التأمينات العامة
1,272,067	1,403,260	31	مصاريف إدارية وعمومية
3,644,963	3,786,485	32	نفقات الموظفين غير الموزعة
475,094	460,568	13 و 14	استهلاكات واطفاءات
<b>5,392,124</b>	<b>5,650,313</b>		<b>اجمالي المصروفات</b>
2,194,235	2,628,950		الربح للسنة قبل الضريبة - (ز)
(108,927)	(612,375)	20 ب	مصروف ضريبة الدخل للسنة
2,085,308	2,016,575		الربح للسنة - قائمة (د) و (هـ)
<b>0/075</b>	<b>0/072</b>	<b>34</b>	<b>حصة السهم من الربح للسنة - (أساسي ومخفض)</b>

ان الايضاحات المرفقة تشكل جزءاً من هذه القوائم المالية الموحدة وتقرأ معها ومع تقرير المدقق المرفق.

الرئيس التنفيذي

السيد علاء عزيز محمود عبد الجواد



رئيس مجلس الإدارة

السيد أشرف عدنان نور الدين بسيسو



شركة الأولى للتأمين (شركة مساهمة عامة محدودة)

عمان - المملكة الأردنية الهاشمية

قائمة الدخل الشامل الموحدة - قائمة (د)

كما في 31 كانون الأول 2021 و 2022

2021	2022	
دينار	دينار	
2,085,308	2,016,575	الربح للسنة - قائمة (ج)
		يضاف: بنود الدخل الشامل الأخرى بعد الضريبة التي لن يتم تحويلها إلى الأرباح والخسائر في الفترات اللاحقة
170,206	172,352	حصة أصحاب حقوق الملكية من التغير في القيمة العادلة للموجودات المالية من خلال الدخل الشامل - بالصافي بعد الضريبة
(4,748)	-	(خسائر) بيع موجودات مالية بالقيمة العادلة من خلال الدخل الشامل الآخر
2,250,766	2,188,927	إجمالي الدخل الشامل للسنة

ان الايضاحات المرفقة تشكل جزءاً من هذه القوائم المالية الموحدة وتقرأ معها ومع تقرير المدقق المرفق.

الرئيس التنفيذي

السيد علاء عزيز محمود عبد الجواد



رئيس مجلس الإدارة

السيد أشرف عدنان نور الدين بسيسو





شركة الأولى للتأمين (شركة مساهمة عامة محدودة)

عمان - المملكة الأردنية الهاشمية

قائمة التغيرات في حقوق الملكية الموحدة - قائمة (هـ)

كما في 31 كانون الأول 2021 و 2022

احتياطي اجباري	رأس المال المدفوع	ايضاح	
دينار	دينار		للسنة المنتهية في 31 كانون الأول 2022
3,561,202	28,000,000		الرصيد في بداية السنة
-	-	أ/27	تعديلات سنوات سابقة
-	-		اجمالي الدخل الشامل للسنة - قائمة (د)
249,539	-		المحول الى الاحتياطي الاجباري
-	-		الأرباح الموزعة **
3,810,741	28,000,000		الرصيد في نهاية السنة
			للسنة المنتهية في 31 كانون الأول 2021
3,494,290	28,000,000		الرصيد في بداية السنة
-	-	أ/27	تعديلات سنوات سابقة
-	-		اجمالي الدخل الشامل للسنة - قائمة (د)
66,912	-		المحول الى الاحتياطي الاجباري
-	-		الأرباح الموزعة **
-	-		خسائر نتجت عن بيع شركة تابعة ***
3,561,202	28,000,000		الرصيد في نهاية السنة
* يحتجز من الأرباح المدورة قيمة احتياطي التغير في القيمة العادلة السالب مقيد التصرف به بموجب التعليمات ذات العلاقة كما في 31 كانون الأول 2022 و 2021.			
** بموجب قرار الهيئة العامة للشركة في اجتماعها المنعقد بتاريخ 25 نيسان 2022 تم توزيع ارباح نقدية على المساهمين بنسبة 4 % من رأس المال المدفوع عن أرباح العام 2021 وبمبلغ 1,120,000 دينار (980,000 دينار بنسبة 3.5 % من رأس المال المدفوع عن أرباح العام 2020).			
*** بموجب قرار الهيئة العامة للشركة في اجتماعها الغير عادي المنعقد بتاريخ 5 كانون الأول 2021 ، تم الموافقة بالاجماع على بيع كامل حصص الشركة التابعة «شركة بادن للتجارة والاستثمار ذ.م.م.» ، حيث نتج عن عملية البيع خسارة متحققة بقيمة 1,508,528 دينار.			

ان الايضاحات المرفقة تشكل جزءاً من هذه القوائم المالية الموحدة وتقرأ معها ومع تقرير المدقق المرفق.

الرئيس التنفيذي

السيد علاء عزيز محمود عبد الجواد



رئيس مجلس الإدارة

السيد أشرف عدنان نور الدين بسيسو



احتياطي تقييم استثمارات مالية بالصافي	أرباح مدورة *	صافي حقوق الملكية
دينار	دينار	دينار
(239,071)	2,726,966	34,049,097
-	(388,149)	(388,149)
172,352	2,016,575	2,188,927
-	(249,539)	-
-	(1,120,000)	(1,120,000)
(66,719)	2,985,853	34,729,875
(1,917,805)	3,522,266	33,098,751
-	(320,420)	(320,420)
170,206	2,080,560	2,250,766
-	(66,912)	-
-	(980,000)	(980,000)
1,508,528	(1,508,528)	-
(239,071)	2,726,966	34,049,097

شركة الأولى للتأمين (شركة مساهمة عامة محدودة)  
عمان - المملكة الأردنية الهاشمية  
قائمة التغيرات في حقوق حملة الوثائق الموحدة - قائمة (و)  
كما في 31 كانون الأول 2021 و 2022

صافي حقوق حملة الوثائق	(عجز) / فائض المتراكم		احتياطي تغطية العجز (مخصص الطوارئ)	
	غير متحقق	متحقق		
دينار	دينار	دينار	دينار	للسنة المنتهية في 31 كانون الأول 2022
14,160	-	-	14,160	الرصيد في بداية السنة
8,991	-	8,991	-	فائض السنة لحملة الوثائق - قائمة (ب)
-	-	(8,991)	8,991	المحول من فائض حملة الوثائق
23,151	-	-	23,151	الرصيد في نهاية السنة
للسنة المنتهية في 31 كانون الأول 2021				
3,411	-	-	3,411	الرصيد في بداية السنة
10,749	-	10,749	-	فائض السنة لحملة الوثائق - قائمة (ب)
-	-	(10,749)	10,749	المحول من فائض حملة الوثائق
14,160	-	-	14,160	الرصيد في نهاية السنة

ان الايضاحات المرفقة تشكل جزءاً من هذه القوائم المالية الموحدة وتقرأ معها ومع تقرير المدقق المرفق.

الرئيس التنفيذي  
السيد علاء عزيز محمود عبد الجواد



رئيس مجلس الإدارة  
السيد أشرف عدنان نور الدين بسيسو





شركة الأولى للتأمين (شركة مساهمة عامة محدودة)

عمان - المملكة الأردنية الهاشمية

قائمة التدفقات النقدية الموحدة - قائمة (ز)

كما في 31 كانون الأول 2021 و 2022

2021	2022	إيضاح	
دينار	دينار		
<b>التدفقات النقدية من عمليات التشغيل:</b>			
2,196,295	2,626,424		الربح للسنة قبل الضريبة - قائمة (ج و د)
<b>التعديلات:</b>			
547,600	528,372	13 و 14	استهلاكات وإطفاءات
150,000	200,000	33	خسائر ائتمانية متوقعة
500,250	3,478,727		التغير في مخصص الاشتراكات غير المكتسبة
(2,438,559)	393,017		التغير في مخصص الادعاءات
3,619	18,685		التغير في المخصص الحسابي
45,000	45,000	19	مخصصات مختلفة
(28,760)	(33,080)	29	توزيعات أرباح الموجودات المالية بالقيمة العادلة من خلال الدخل الشامل الآخر
-	(55,126)	29	(أرباح) بيع موجودات مالية بالقيمة العادلة من خلال الأرباح أو الخسائر
-	(50,342)	29	التغير في القيمة العادلة للموجودات المالية بالقيمة العادلة من خلال الأرباح أو الخسائر
(130)	-	13	(أرباح) بيع ممتلكات و معدات
(490,684)	(590,194)	28	(عوائد) ودائع بنكية
(284,322)	(224,626)	29	(عوائد) صكوك
<b>200,309</b>	<b>6,336,857</b>		<b>صافي التدفقات النقدية من عمليات التشغيل قبل التغير في بنود رأس المال العامل</b>
(941,703)	615,184		النقص (الزيادة) في شيكات برسم التحصيل
2,193,999	(221,462)		(الزيادة) النقص في الذمم المدينة
(443,914)	1,403,469		النقص (الزيادة) في ذمم معيدي التأمين المدينة
265,930	(1,215,005)		(الزيادة) النقص في الموجودات الأخرى
171,116	488,582		الزيادة في الذمم الدائنة
139,144	(1,096,196)		(النقص) الزيادة في ذمم معيدي التأمين الدائنة
(31,468)	89,887		الزيادة (النقص) في مصاريف مستحقة
695,576	255,787		الزيادة في المطلوبات الأخرى
<b>2,248,989</b>	<b>6,657,103</b>		<b>صافي التدفقات النقدية من عمليات التشغيل قبل ضريبة الدخل المدفوعة ومخصصات مختلفة</b>
(577,560)	(151,858)	أ/20	ضريبة الدخل المدفوعة
(47,258)	(45,000)	19	المدفوع من مخصصات مختلفة
<b>1,624,171</b>	<b>6,460,245</b>		<b>صافي التدفقات النقدية من عمليات التشغيل</b>

2021	2022	إيضاح	
دينار	دينار		
التدفقات النقدية من عمليات الاستثمار:			
(2,886,838)	(1,598,359)		(الزيادة) في ودائع لدى البنوك
28,760	33,080		المقبوضات من توزيعات أرباح الاستثمارات المالية بالقيمة العادلة من خلال الدخل الشامل الآخر
17,448	-		المتحصل من بيع موجودات مالية بالقيمة العادلة من خلال الدخل الشامل الآخر
-	(481,337)		(شراء) موجودات مالية بالقيمة العادلة من خلال الأرباح او الخسائر
-	214,248		المتحصل من بيع موجودات مالية بالقيمة العادلة من خلال الأرباح أو الخسائر
-	(724,184)		(شراء) موجودات مالية بالقيمة العادلة من خلال الدخل الشامل الآخر
(49,809)	(19,196)	13	(شراء) ممتلكات ومعدات
326	-	13	المتحصل من بيع ممتلكات و معدات
(57,106)	(54,100)	14	(شراء) موجودات غير ملموسة
(888,607)	(1,149,147)	7	(شراء) موجودات مالية بالكلفة المطفأة
230,191	224,636	7	عوائد مقبوضة من صكوك
9,384	171	7	اطفاء صكوك
3,256,605	-	7	المتحصل من بيع واستحقاق صكوك
(339,646)	(3,554,188)		صافي (الاستخدامات النقدية في) عمليات الإستثمار
التدفقات النقدية من عمليات التمويل:			
(980,000)	(1,120,000)	27	توزيعات أرباح نقدية
(980,000)	(1,120,000)		صافي (الاستخدامات النقدية في) عمليات التمويل
304,525	1,786,057		صافي الزيادة في النقد وما في حكمه
2,353,036	2,657,561		النقد وما في حكمه في بداية السنة
2,657,561	4,443,618	35	النقد وما في حكمه في نهاية السنة
عمليات غير نقدية :			
-	372,557		تحويل من موجودات مالية بالقيمة العادلة من خلال الأرباح أو الخسائر الى موجودات مالية بالقيمة العادلة من خلال الدخل الشامل الآخر
-	61,397	8	تحويل من ممتلكات و معدات الى استثمارات عقارية - بالصافي

ان الايضاحات المرفقة تشكل جزءاً من هذه القوائم المالية الموحدة وتقرأ معها ومع تقرير المدقق المرفق.

الرئيس التنفيذي

السيد علاء عزيز محمود عبدالجواد



رئيس مجلس الإدارة

السيد أشرف عدنان نور الدين بسيسو



**شركة الأولى للتأمين (شركة مساهمة عامة محدودة)**  
**عمان - المملكة الأردنية الهاشمية**  
**قائمة إيرادات الاكتتاب الموحدة لأعمال التكافل العام - قائمة (ح)**  
**كما في 31 كانون الأول 2021 و 2022**

الطيران		البحري		المركبات		
2021	2022	2021	2022	2021	2022	
دينار	دينار	دينار	دينار	دينار	دينار	
لاشتراكات المكتتبة						
433,394	370,816	1,196,840	1,355,177	12,477,656	16,621,864	لأعمال المباشرة
879,942	730,659	18,600	17,834	1,813,411	1,409,602	عادة التأمين الاختياري الوارد
1,313,336	1,101,475	1,215,440	1,373,011	14,291,067	18,031,466	اجمالي الاشتراكات
-	-	7,925	20,677	2,025,227	1,564,362	يطرح : اشتراكات إعادة التأمين المحلية
1,313,336	1,101,475	1,106,018	1,210,427	20,624	94,947	اشتراكات إعادة التأمين الخارجية
-	-	101,497	141,907	12,245,216	16,372,157	صافي الاشتراكات
بضاف: رصيد بداية السنة						
271,039	456,393	154,408	275,889	6,263,281	7,126,831	مخصص الاشتراكات غير المكتسبة
271,039	456,393	134,922	248,902	733,098	996,506	يطرح : حصة معيدي التأمين
-	-	19,486	26,987	5,530,183	6,130,325	صافي مخصص الاشتراكات غير المكتسبة - أول السنة
-	-	-	-	-	25,000	مخصص العجز في الاشتراكات - أول السنة
-	-	-	-	-	25,000	صافي العجز في الاشتراكات - أول السنة
بطرح : رصيد نهاية السنة						
456,393	454,705	275,889	294,705	7,126,831	8,730,875	مخصص الاشتراكات غير المكتسبة
456,393	454,705	248,902	266,978	996,506	614,953	بطرح : حصة معيدي التأمين
-	-	26,987	27,727	6,130,325	8,115,922	صافي مخصص الاشتراكات غير المكتسبة - نهاية السنة
-	-	93,996	141,167	11,645,074	14,386,560	صافي إيرادات المتحققة من الاشتراكات المكتسبة
-	-	-	-	-	175,000	مخصص العجز في الاشتراكات
-	-	-	-	-	175,000	صافي العجز في الاشتراكات - نهاية السنة

ان الايضاحات المرفقة تشكل جزءاً من هذه القوائم المالية الموحدة وتقرأ معها ومع تقرير المدقق المرفق.

**الرئيس التنفيذي**  
**السيد علاء عزيز محمود عبد الجواد**



**رئيس مجلس الإدارة**  
**السيد أشرف عدنان نور الدين بسيسو**



المجموع		الفروع الأخرى		الطبي		المسؤولية		الحريق والأضرار الأخرى للممتلكات	
2021	2022	2021	2022	2021	2022	2021	2022	2021	2022
دينار	دينار	دينار	دينار	دينار	دينار	دينار	دينار	دينار	دينار
38,419,621	47,226,886	1,082,547	1,351,112	15,762,273	17,398,640	357,940	607,953	7,108,971	9,521,324
3,511,276	3,000,216	26,492	119,170	-	-	23,188	648	749,643	722,303
<b>41,930,897</b>	<b>50,227,102</b>	<b>1,109,039</b>	<b>1,470,282</b>	<b>15,762,273</b>	<b>17,398,640</b>	<b>381,128</b>	<b>608,601</b>	<b>7,858,614</b>	<b>10,243,627</b>
2,840,032	2,886,867	2,773	92,083	-	275,895	23,124	5,829	780,983	928,021
20,217,183	20,663,420	1,010,939	1,304,510	9,518,695	7,329,325	346,719	551,600	6,900,852	9,071,136
18,873,682	26,676,815	95,327	73,689	6,243,578	9,793,420	11,285	51,172	176,779	244,470
18,345,371	18,897,796	1,016,134	765,674	6,671,203	6,926,110	52,926	49,913	3,916,380	3,296,986
9,673,691	9,725,866	968,809	727,100	3,652,967	4,025,250	51,000	47,948	3,861,856	3,223,767
8,671,680	9,171,930	47,325	38,574	3,018,236	2,900,860	1,926	1,965	54,524	73,219
-	233,000	-	-	-	208,000	-	-	-	-
-	233,000	-	-	-	208,000	-	-	-	-
18,897,796	22,674,411	765,674	804,867	6,926,110	7,780,855	49,913	197,025	3,296,986	4,411,379
9,725,866	10,023,754	727,100	774,129	4,025,250	3,423,030	47,948	180,135	3,223,767	4,309,824
9,171,930	12,650,657	38,574	30,738	2,900,860	4,357,825	1,965	16,890	73,219	101,555
18,373,432	23,198,088	104,078	81,525	6,360,954	8,336,455	11,246	36,247	158,084	216,134
-	294,000	-	-	-	119,000	-	-	-	-
-	294,000	-	-	-	119,000	-	-	-	-



شركة الأولى للتأمين (شركة مساهمة عامة محدودة)  
عمان - المملكة الأردنية الهاشمية  
قائمة تكلفة التعويضات الموحدة لأعمال التكافل العام - قائمة (ط)

كما في 31 كانون الأول 2021 و 2022

الطيران		البحري		المركبات		
2021	2022	2021	2022	2021	2022	
دينار	دينار	دينار	دينار	دينار	دينار	
-	-	118,838	113,531	15,033,042	16,480,250	التعويضات المدفوعة
-	-	3,054	6,088	2,493,598	3,195,102	يطرح : المستردات
-	-	-	30	429,337	519,656	حصة معيدي التأمين المحلي
-	-	97,385	100,514	12,990	121,766	حصة معيدي التأمين الخارجي
-	-	18,399	6,899	12,097,117	12,643,726	صافي التعويضات المدفوعة
يضاف: مخصص الادعاءات نهاية السنة						
-	-	47,006	36,278	5,620,894	5,468,481	مبلغه
-	-	37,500	37,500	1,627,000	2,050,000	غير مبلغه
يطرح : حصة معيدي التأمين						
-	-	39,654	31,284	906,591	1,250,072	مبلغه
-	-	30,000	30,000	27,000	50,000	غير مبلغه
-	-	-	-	2,493,756	2,446,895	مستردات
-	-	14,852	12,494	3,820,547	3,771,514	صافي مخصص الادعاءات نهاية السنة
يضاف: مخصص تسوية خسائر غير موزعة نهاية السنة						
-	-	-	500	-	220,000	صافي مخصص تسوية خسائر غير موزعة
-	-	-	500	-	220,000	يطرح : مخصص الادعاءات بداية السنة
-	-	52,468	47,006	7,629,149	5,620,894	مبلغه
-	-	375,000	37,500	1,750,000	1,627,000	غير مبلغه
يطرح : حصة معيدي التأمين						
-	-	45,956	39,654	843,486	906,591	مبلغه
-	-	30,000	30,000	35,000	27,000	غير مبلغه
-	-	-	-	2,370,746	2,493,756	مستردات
-	-	14,012	14,852	6,129,917	3,820,547	صافي مخصص الادعاءات في بداية السنة
-	-	19,239	4,541	9,787,747	12,594,693	صافي تكلفة التعويضات
-	-	-	250	-	166,750	يطرح: مخصص تسوية خسائر غير موزعة اول السنة
-	-	-	250	-	166,750	صافي مخصص تسوية خسائر غير موزعة

ان الايضاحات المرفقة تشكل جزءاً من هذه القوائم المالية الموحدة وتقرأ معها ومع تقرير المدقق المرفق.


الرئيس التنفيذي

السيد علاء عزيز محمود عبد الجواد



رئيس مجلس الإدارة

السيد أشرف عدنان نور الدين بسيسو



المجموع		الفروع الأخرى		الطبي		المسؤولية		الحريق والأضرار الأخرى للممتلكات	
2021	2022	2021	2022	2021	2022	2021	2022	2021	2022
دينار	دينار	دينار	دينار	دينار	دينار	دينار	دينار	دينار	دينار
29,529,529	34,784,444	97,152	226,113	13,622,157	14,922,937	27,110	80,428	631,230	2,961,185
2,745,307	3,447,321	299	685	238,380	234,167	492	231	9,484	11,048
451,307	748,860	10,335	11,606	-	166,973	1,570	665	10,065	49,930
8,463,506	10,578,345	28,258	151,309	7,702,368	7,281,759	24,193	65,977	598,312	2,857,020
17,869,409	20,009,918	58,260	62,513	5,681,409	7,240,038	855	13,555	13,369	43,187
10,197,625	7,725,137	386,007	170,483	938,824	1,078,462	564,733	673,634	2,640,161	297,799
2,870,495	3,266,197	22,000	124,500	807,995	683,697	10,000	35,500	366,000	335,000
5,017,197	2,725,484	304,341	125,188	612,013	399,954	550,056	646,883	2,604,542	272,103
946,605	872,965	13,500	116,000	525,105	331,465	2,500	28,000	348,500	317,500
2,493,756	2,446,895	-	-	-	-	-	-	-	-
4,610,562	4,945,990	90,166	53,795	609,701	1,030,740	22,177	34,251	53,119	43,196
-	274,435	-	2,535	-	50,000	-	700	-	700
-	274,435	-	2,535	-	50,000	-	700	-	700
9,706,503	10,197,625	253,241	386,007	648,311	938,824	508,684	564,733	614,650	2,640,161
2,873,475	2,870,495	22,000	22,000	687,975	807,995	10,000	10,000	366,000	366,000
2,530,736	5,017,197	209,715	304,341	347,772	612,013	488,644	550,056	595,163	2,604,542
830,577	946,605	13,500	13,500	401,077	525,105	2,500	2,500	348,500	348,500
2,370,925	2,493,756	179	-	-	-	-	-	-	-
6,847,740	4,610,562	51,847	90,166	587,437	609,701	27,540	22,177	36,987	53,119
15,632,231	20,345,346	96,579	26,142	5,703,673	7,661,077	(4,508)	25,629	29,501	33,264
-	200,000	-	900	-	31,000	-	500	-	600
-	200,000	-	900	-	31,000	-	500	-	600

**شركة الأولى للتأمين (شركة مساهمة عامة محدودة)**  
**عمان - المملكة الأردنية الهاشمية**  
**قائمة أرباح الاكتتاب الموحدة لأعمال التكافل العام - قائمة (ي)**  
**كما في 31 كانون الأول 2021 و 2022**

الطيران		البحري		المركبات		
2021	2022	2021	2022	2021	2022	
دينار	دينار	دينار	دينار	دينار	دينار	
-	-	93,996	141,167	11,645,074	14,386,560	صافي الإيرادات المتحققة من الاشتراكات المكتتبه
-	-	19,239	4,541	9,787,747	12,594,693	يطرح : صافي تكلفة التعويضات
25,439	25,616	512,779	540,097	17,635	29,028	يضاف : عمولات مقبوضة
14,210	10,059	30,386	34,800	1,265,078	1,461,869	بدل خدمة اصدار وثائق التكافل
2,321	2,070	2,148	2,581	25,254	33,891	إيرادات استثمار عائدة لحسابات الاكتتاب
<b>41,970</b>	<b>37,745</b>	<b>620,070</b>	<b>714,104</b>	<b>3,165,294</b>	<b>3,316,655</b>	<b>مجموع الإيرادات</b>
-	-	33,064	45,037	483,016	552,219	يطرح : تكاليف اقتناء وثائق التكافل
-	-	-	-	135,000	132,700	اشتراكات فائض خسارة
22,895	23,055	236,668	282,795	2,145,841	2,481,189	حصة أصحاب حقوق الملكية مقابل إدارة عمليات التكافل
2,021	1,714	11,850	27,293	282,147	390,702	مصاريف أخرى خاصه بالاكتتاب
24,916	24,769	281,582	355,125	3,046,004	3,556,810	مجموع المصاريف
<b>17,054</b>	<b>12,976</b>	<b>338,488</b>	<b>358,979</b>	<b>119,290</b>	<b>(240,155)</b>	<b>صافي (خسارة) ربح الاكتتاب</b>

ان الايضاحات المرفقة تشكل جزءاً من هذه القوائم المالية الموحدة وتقرأ معها ومع تقرير المدقق المرفق.

**الرئيس التنفيذي**  
**السيد علاء عزيز محمود عبد الجواد**



**رئيس مجلس الإدارة**  
**السيد أشرف عدنان نور الدين بسيسو**



المجموع		الفروع الأخرى		الطبي		المسؤولية		الحريق والاضرار الاخرى للممتلكات	
2021	2022	2021	2022	2021	2022	2021	2022	2021	2022
دينار	دينار	دينار	دينار	دينار	دينار	دينار	دينار	دينار	دينار
18,373,432	23,198,088	104,078	81,525	6,360,954	8,336,455	11,246	36,247	158,084	216,134
15,632,231	20,345,346	96,579	26,142	5,703,673	7,661,077	(4,508)	25,629	29,501	33,264
3,604,094	4,009,912	89,602	169,204	1,366,514	1,164,301	163,013	162,437	1,429,112	1,919,229
2,264,997	2,586,250	71,052	42,963	733,643	847,906	6,885	12,306	143,743	176,347
74,097	94,405	1,908	2,762	27,854	32,702	725	1,145	13,887	19,254
8,684,389	9,543,309	170,061	270,312	2,785,292	2,720,287	186,377	186,506	1,715,325	2,297,700
749,562	866,682	7,846	9,123	135,760	147,157	17,412	17,185	72,464	95,961
241,500	251,658	-	-	-	-	-	-	106,500	118,958
6,152,007	6,719,486	138,114	205,271	2,271,667	2,271,396	57,169	85,070	1,279,653	1,370,710
954,370	1,253,699	12,750	15,420	546,068	726,764	23,296	4,471	76,238	87,335
8,097,439	9,091,525	158,710	229,814	2,953,495	3,145,317	97,877	106,726	1,534,855	1,672,964
586,950	451,784	11,351	40,498	(168,203)	(425,030)	88,500	79,780	180,470	624,736

**شركة الأولى للتأمين (شركة مساهمة عامة محدودة)**  
**عمان - المملكة الأردنية الهاشمية**  
**قائمة إيرادات الاكتتاب الموحدة لأعمال التأمين على الحياة - التكافل العام - قائمة (ك)**  
**كما في 31 كانون الأول 2021 و 2022**

2021	2022	
دينار	دينار	
<b>الاشتراكات المكتتبة</b>		
4,673,659	5,880,589	الاعمال المباشرة
-	-	إعادة التأمين الاختياري
4,673,659	5,880,589	اجمالي الاشتراكات
34,359	322,236	ينزل : أقساط إعادة التأمين المحلية
3,300,990	4,088,124	أقساط إعادة التأمين الخارجية
<b>1,338,310</b>	<b>1,470,229</b>	<b>صافي الاشتراكات</b>
292,824	242,058	يضاف : المخصص الحسابي - بداية السنة
166,411	112,026	ينزل : حصة معيدي التأمين
126,413	130,032	صافي المخصص الحسابي - بداية السنة
242,058	258,000	ينزل : المخصص الحسابي - نهاية السنة
112,026	109,283	ينزل : حصة معيدي التأمين
<b>130,032</b>	<b>148,717</b>	<b>صافي المخصص الحسابي - نهاية السنة</b>
<b>1,334,691</b>	<b>1,451,544</b>	<b>صافي الإيرادات المتحققة من الاشتراكات</b>

ان الايضاحات المرفقة تشكل جزءاً من هذه القوائم المالية الموحدة وتقرأ معها ومع تقرير المدقق المرفق.

**الرئيس التنفيذي**  
**السيد علاء عزيز محمود عبدالجواد**



**رئيس مجلس الإدارة**  
**السيد أشرف عدنان نور الدين بسيسو**



**شركة الأولى للتأمين (شركة مساهمة عامة محدودة)**  
**عمان - المملكة الأردنية الهاشمية**  
**قائمة تكلفة التعويضات الموحدة لأعمال التأمين على الحياة - التكافل العام - قائمة (ل)**  
**كما في 31 كانون الأول 2021 و 2022**

2021	2022	
دينار	دينار	
7,597,947	4,075,327	التعويضات المدفوعة
-	-	ينزل : حصة معيدي التأمين المحلي
6,291,893	3,287,253	حصة معيدي التأمين الخارجي
1,306,054	788,074	صافي التعويضات المدفوعة
<b>يضاف : مخصص الادعاءات نهاية السنة</b>		
617,773	1,065,801	مبلغه
345,000	442,124	غير مبلغه
776,437	1,264,000	ينزل : حصة معيدي التأمين
<b>186,336</b>	<b>243,925</b>	<b>صافي مخصص الادعاءات في نهاية السنة</b>
-	7,103	مخصص تسوية خسائر غير موزعة
<b>ينزل : مخصص ادعاءات في بداية السنة</b>		
1,785,882	617,773	مبلغه
277,965	345,000	غير مبلغه
1,690,970	776,437	ينزل : حصة معيدي التأمين
<b>372,877</b>	<b>186,336</b>	<b>صافي مخصص الادعاءات في بداية السنة</b>
<b>1,119,513</b>	<b>852,766</b>	<b>صافي كلفة التعويضات</b>

ان الايضاحات المرفقة تشكل جزءاً من هذه القوائم المالية الموحدة وتقرأ معها ومع تقرير المدقق المرفق.

**الرئيس التنفيذي**  
**السيد علاء عزيز محمود عبد الجواد**



**رئيس مجلس الإدارة**  
**السيد أشرف عدنان نور الدين بسيسو**



**شركة الأولى للتأمين (شركة مساهمة عامة محدودة)**  
**عمان - المملكة الأردنية الهاشمية**  
**قائمة (خسارة) الاكتتاب الموحدة لأعمال التأمين على الحياة - التكافل العام - قائمة (م)**  
**كما في 31 كانون الأول 2021 و 2022**

2021	2022	
دينار	دينار	
1,334,691	1,451,544	صافي الإيرادات المتحققة من الاشتراكات المكتتبة
1,119,513	852,766	ينزل : صافي كلفة التعويضات
8,203	44,867	يضاف : عمولات مقبوضة
222,048	156,928	بدل خدمة إصدار وثائق التأمين التكافلي
8,259	11,053	إيرادات استثمار عائدة لحسابات الاكتتاب
<b>453,688</b>	<b>811,626</b>	<b>مجموع الإيرادات</b>
51,915	46,465	ينزل : تكاليف اقتناء وثائق التكافل
426,350	588,059	حصة أصحاب حقوق الملكية مقابل إدارة عمليات التكافل
232,723	244,766	مصاريف أخرى خاصة بالاكتتابات
<b>710,988</b>	<b>879,290</b>	<b>مجموع المصاريف</b>
<b>(257,300)</b>	<b>(67,664)</b>	<b>صافي (خسارة) الاكتتاب</b>

ان الايضاحات المرفقة تشكل جزءاً من هذه القوائم المالية الموحدة وتقرأ معها ومع تقرير المدقق المرفق.

**الرئيس التنفيذي**  
**السيد علاء عزيز محمود عبد الجواد**



**رئيس مجلس الإدارة**  
**السيد أشرف عدنان نور الدين بسيسو**







**شركة الأولى للتأمين (شركة مساهمة عامة محدودة)**  
**عمان - المملكة الأردنية الهاشمية**  
**قائمة إيرادات الاكتتاب الموحدة لأعمال التأمينات العامة - قائمة (ن)**  
**كما في 31 كانون الأول 2021 و 2022**

البحري		المركبات		
2021	2022	2021	2022	
دينار	دينار	دينار	دينار	
الأقساط المكتتبة				
-	-	-	-	الأعمال المباشرة
-	-	-	-	إعادة التأمين الاختياري الوارد
-	-	-	-	اجمالي الأقساط
-	-	-	-	يطرح: أقساط إعادة التأمين المحلية
-	-	-	-	أقساط إعادة التأمين الخارجية
-	-	-	-	صافي الأقساط
-	-	-	-	يضاف: رصيد بداية السنة
-	-	-	-	مخصص الأقساط غير المكتسبة
-	-	-	-	يطرح: حصة معيدي التأمين
-	-	-	-	صافي مخصص الأقساط غير المكتسبة اول السنة
يطرح: رصيد نهاية السنة				
-	-	-	-	مخصص الأقساط غير المكتسبة
-	-	-	-	يطرح: حصة معيدي التأمين
-	-	-	-	صافي مخصص الأقساط غير المكتسبة نهاية السنة
-	-	-	-	صافي الإيرادات المتحققة من الأقساط المكتتبة

ان الايضاحات المرفقة تشكل جزءاً من هذه القوائم المالية الموحدة وتقرأ معها ومع تقرير المدقق المرفق.

**الرئيس التنفيذي**  
**السيد علاء عزيز محمود عبد الجواد**



**رئيس مجلس الإدارة**  
**السيد أشرف عدنان نور الدين بسيسو**



المجموع		الفروع الأخرى		المسؤولية		الحريق والأضرار الأخرى للممتلكات	
2021	2022	2021	2022	2021	2022	2021	2022
دينار	دينار	دينار	دينار	دينار	دينار	دينار	دينار
-	-	-	-	-	-	-	-
-	-	-	-	-	-	-	-
-	-	-	-	-	-	-	-
-	-	-	-	-	-	-	-
-	-	-	-	-	-	-	-
-	-	-	-	-	-	-	-
-	-	-	-	-	-	-	-
-	-	-	-	-	-	-	-
-	-	-	-	-	-	-	-
-	-	-	-	-	-	-	-
-	-	-	-	-	-	-	-
-	-	-	-	-	-	-	-
-	-	-	-	-	-	-	-
-	-	-	-	-	-	-	-

**شركة الأولى للتأمين (شركة مساهمة عامة محدودة)**  
**عمان - المملكة الأردنية الهاشمية**  
**قائمة تكلفة التعويضات الموحدة لأعمال التأمينات العامة - قائمة (س)**  
**كما في 31 كانون الأول 2021 و 2022**

البحري		المركبات		
2021	2022	2021	2022	
دينار	دينار	دينار	دينار	
-	-	-	-	التعويضات المدفوعة
-	-	10,575	4,723	يطرح : المستردات
-	-	-	-	حصة معيدي التأمين المحلي
-	-	-	-	حصة معيدي التأمين الخارجي
-	-	(10,575)	(4,723)	صافي التعويضات المدفوعة
يضاف: مخصص الادعاءات نهاية السنة				
-	-	-	-	مبلغه
-	-	-	-	غير مبلغه
-	-	-	-	يطرح : حصة معيدي التأمين
-	-	-	-	مستردات
-	-	-	-	صافي مخصص الادعاءات في نهاية السنة
يطرح: مخصص الادعاءات بداية السنة				
-	-	10,000	-	مبلغه
-	-	-	-	غير مبلغه
-	-	-	-	يطرح : حصة معيدي التأمين
-	-	-	-	مستردات
-	-	10,000	-	صافي مخصص الادعاءات في بداية السنة
-	-	(20,575)	(4,723)	صافي تكلفة التعويضات

ان الايضاحات المرفقة تشكل جزءاً من هذه القوائم المالية الموحدة وتقرأ معها ومع تقرير المدقق المرفق.

الرئيس التنفيذي  
السيد علاء عزيز محمود عبد الجواد



رئيس مجلس الإدارة  
السيد أشرف عدنان نور الدين بسيسو



المجموع		الفروع الأخرى		الطبي		المسؤولية		الحريق والأضرار الأخرى للممتلكات	
2021	2022	2021	2022	2021	2022	2021	2022	2021	2022
دينار	دينار	دينار	دينار	دينار	دينار	دينار	دينار	دينار	دينار
76,695	333	-	-	-	-	76,695	-	-	333
10,575	4,723	-	-	-	-	-	-	-	-
3,531	-	-	-	-	-	3,531	-	-	-
72,408	314	-	-	-	-	72,408	-	-	314
<b>(9,819)</b>	<b>(4,704)</b>	-	-	-	-	<b>756</b>	-	-	<b>19</b>
18,291	18,291	-	-	-	-	16,000	16,000	2,291	2,291
-	-	-	-	-	-	-	-	-	-
12,038	12,038	-	-	-	-	9,925	9,925	2,113	2,113
-	-	-	-	-	-	-	-	-	-
<b>6,253</b>	<b>6,253</b>	-	-	-	-	<b>6,075</b>	<b>6,075</b>	<b>178</b>	<b>178</b>
121,774	18,291	-	-	-	-	109,483	16,000	2,291	2,291
-	-	-	-	-	-	-	-	-	-
104,881	12,038	-	-	-	-	102,768	9,925	2,113	2,113
-	-	-	-	-	-	-	-	-	-
<b>16,893</b>	<b>6,253</b>	-	-	-	-	<b>6,715</b>	<b>6,075</b>	<b>178</b>	<b>178</b>
<b>(20,459)</b>	<b>(4,704)</b>	-	-	-	-	<b>116</b>	-	-	<b>19</b>

شركة الأولى للتأمين (شركة مساهمة عامة محدودة)  
 عمان - المملكة الأردنية الهاشمية  
 قائمة أرباح الاكتتاب الموحدة لأعمال التأمينات العامة - قائمة (ع)  
 كما في 31 كانون الأول 2021 و 2022

البحري		المركبات		
2021	2022	2021	2022	
دينار	دينار	دينار	دينار	
-	-	-	-	صافي الإيرادات المتحققة من الأقساط المكتتبة
-	-	(20,575)	(4,723)	يطرح : صافي تكلفة التعويضات
-	-	20,575	4,723	صافي ربح الاكتتاب

ان الايضاحات المرفقة تشكل جزءاً من هذه القوائم المالية الموحدة وتقرأ معها ومع تقرير المدقق المرفق.

الرئيس التنفيذي  
 السيد علاء عزيز محمود عبد الجواد



رئيس مجلس الإدارة  
 السيد أشرف عدنان نور الدين بسيسو



المجموع		الفروع الاخرى		الطبي		المسؤولية		الحريق والاضرار الاخرى للممتلكات	
2021	2022	2021	2022	2021	2022	2021	2022	2021	2022
دينار	دينار	دينار	دينار	دينار	دينار	دينار	دينار	دينار	دينار
-	-	-	-	-	-	-	-	-	-
(20,459)	(4,704)	-	-	-	-	116	-	-	19
20,459	4,704	-	-	-	-	(116)	-	-	(19)

**شركة الأولى للتأمين (شركة مساهمة عامة محدودة)**  
**عمان - المملكة الأردنية الهاشمية**  
**قائمة إيرادات الاكتتاب الموحدة لأعمال التأمين على الحياة - التأمينات العامة - قائمة (ف)**  
**كما في 31 كانون الأول 2021 و 2022**

2021	2022	
دينار	دينار	
<b>الأقساط المكتتبة</b>		
-	-	الأعمال المباشرة
-	-	إعادة التأمين الاختياري
-	-	<b>اجمالي الأقساط</b>
-	-	ينزل: أقساط إعادة التأمين المحلية
-	-	أقساط إعادة التأمين الخارجية
-	-	<b>صافي الأقساط</b>
-	-	يضاف: المخصص الحسابي - بداية السنة
-	-	ينزل: حصة معيدي التأمين
-	-	صافي المخصص الحسابي - بداية السنة
<b>رصيد نهاية السنة</b>		
-	-	ينزل: المخصص الحسابي - نهاية السنة
-	-	ينزل: حصة معيدي التأمين
-	-	<b>صافي المخصص الحسابي - نهاية السنة</b>
-	-	<b>صافي الإيرادات المتحققة من الأقساط</b>

ان الايضاحات المرفقة تشكل جزءاً من هذه القوائم المالية الموحدة وتقرأ معها ومع تقرير المدقق المرفق.

**الرئيس التنفيذي**  
**السيد علاء عزيز محمود عبد الجواد**



**رئيس مجلس الإدارة**  
**السيد أشرف عدنان نور الدين بسيسو**



شركة الأولى للتأمين (شركة مساهمة عامة محدودة)

عمان - المملكة الأردنية الهاشمية

قائمة تكلفة التعويضات الموحدة لأعمال التأمين على الحياة - التأمينات العامة - قائمة (ص)

كما في 31 كانون الأول 2021 و 2022

2021	2022	
دينار	دينار	
-	-	التعويضات المدفوعة
-	-	ينزل : حصة معيدي التأمين المحلي
-	-	حصة معيدي التأمين الخارجي
-	-	صافي التعويضات المدفوعة
-	-	يضاف : مخصص الادعاءات كما في نهاية السنة
-	-	ينزل : حصة معيدي التأمين
-	-	صافي مخصص الادعاءات كما في نهاية السنة
6,000	-	ينزل : مخصص ادعاءات كما في بداية السنة
1,800	-	ينزل : حصة معيدي التأمين
4,200	-	صافي مخصص الادعاءات كما في بداية السنة
(4,200)	-	صافي تكلفة التعويضات

ان الايضاحات المرفقة تشكل جزءاً من هذه القوائم المالية الموحدة وتقرأ معها ومع تقرير المدقق المرفق.

الرئيس التنفيذي

السيد علاء عزيز محمود عبدالجواد



رئيس مجلس الإدارة

السيد أشرف عدنان نور الدين بسيسو





**شركة الأولى للتأمين (شركة مساهمة عامة محدودة)**  
**عمان - المملكة الأردنية الهاشمية**  
**قائمة ربح الاكتتاب الموحدة لأعمال التأمين على الحياة - التأمينات العامة - قائمة (ق)**  
**كما في 31 كانون الأول 2021 و 2022**

2021	2022	
دينار	دينار	
-	-	صافي الإيرادات المتحققة من الأقساط المكتتبة
(4,200)	-	ينزل : صافي كلفة التعويضات
4,200	-	صافي ربح الاكتتاب

ان الايضاحات المرفقة تشكل جزءاً من هذه القوائم المالية الموحدة وتقرأ معها ومع تقرير المدقق المرفق.

**الرئيس التنفيذي**

**السيد علاء عزيز محمود عبد الجواد**



**رئيس مجلس الإدارة**

**السيد أشرف عدنان نور الدين بسيسو**



شركة الأولى للتأمين (شركة مساهمة عامة محدودة)  
عمان - المملكة الأردنية الهاشمية  
قائمة المركز المالي الموحدة لفرع التأمين على الحياة - قائمة (ر)  
كما في 31 كانون الأول 2021 و 2022

2021	2022	
دينار	دينار	
<b>الموجودات</b>		
750,000	2,185,948	ودائع لدى البنوك
<b>750,000</b>	<b>2,185,948</b>	<b>مجموع الاستثمارات</b>
7,774	-	شيكات برسم التحصيل
812,588	358,656	مدينون - بالصافي
1,068,358	-	ذمم معيدي التأمين المدينة - بالصافي
<b>2,638,720</b>	<b>2,544,604</b>	<b>مجموع الموجودات</b>
<b>المطلوبات:</b>		
130,032	148,717	المخصص الحسابي - بالصافي
186,336	251,028	مخصص الادعاءات - بالصافي
316,368	399,745	مجموع المخصصات الفنية
433,782	1,052,401	ذمم معيدي التأمين الدائنة
<b>1,928,964</b>	<b>1,200,516</b>	<b>جاري المركز الرئيسي الدائن</b>
<b>2,679,114</b>	<b>2,652,662</b>	<b>مجموع المطلوبات</b>
		حقوق الملكية
(40,394)	(108,058)	(خسائر) الأرباح المدورة
<b>(40,394)</b>	<b>(108,058)</b>	<b>مجموع حقوق الملكية</b>
<b>2,638,720</b>	<b>2,544,604</b>	<b>مجموع المطلوبات وحقوق الملكية</b>

ان الايضاحات المرفقة تشكل جزءاً من هذه القوائم المالية الموحدة وتقرأ معها ومع تقرير المدقق المرفق.

الرئيس التنفيذي


السيد علاء عزيز محمود عبد الجواد



رئيس مجلس الإدارة

السيد أشرف عدنان نور الدين بسيسو







شركة الأولى للتأمين

(شركة مساهمة عامة محدودة)

عمان – المملكة الأردنية الهاشمية

إيضاحات حول القوائم المالية الموحدة

شركة الأولى للتأمين  
(شركة مساهمة عامة محدودة)  
عمان - المملكة الأردنية الهاشمية  
إيضاحات حول القوائم المالية الموحدة

## 1- عام

أ) تأسست شركة الأولى للتأمين المساهمة العامة المحدودة («الشركة») كشركة مساهمة عامة أردنية مركزها الرئيسي في عمان - المملكة الأردنية الهاشمية تحت رقم (424) بتاريخ 28 كانون الأول 2006 برأس مال مصرح ومكتتب به ومدفوع 24 مليون سهماً بقيمة اسمية دينار للسهم الواحد.

قامت الشركة بتاريخ 2 نيسان 2015 بتملك ما نسبته 76.25٪ من رأسمال شركة اليرموك للتأمين المساهمة العامة المحدودة والتي كانت تمارس نشاطها في الأردن. وقررت الهيئة العامة غير العادية في إجتماعها المنعقد بتاريخ 2 تشرين الثاني 2015 بنقل كامل أسهمهم البالغة 100٪ من رأسمال شركة اليرموك للتأمين المساهمة العامة المحدودة (الشركة المندمجة) إلى شركة الأولى للتأمين المساهمة العامة المحدودة. نتيجة لعملية الاندماج تم شطب تسجيل شركة اليرموك للتأمين المساهمة العامة المحدودة من سجل الشركات وأصبحت شركة الأولى للتأمين المساهمة العامة المحدودة هي الخلف القانوني لشركة اليرموك للتأمين وبرأس مال مصرح ومكتتب به ومدفوع 28 مليون دينار بقيمة إسمية دينار للسهم الواحد.

تقوم الشركة بممارسة التأمين على الحريق والأخطار الطبيعية والحوادث والطبي والمركبات البحرية والبضائع أثناء النقل والأضرار الأخرى للممتلكات ومسؤولية المركبات الآلية البرية والمسؤولية العامة وتأمين المساعدة وتأمين السفن ومسؤولية السفن وتأمين الطائرات ومسؤولية الطائرات والتأمين على الحياة وفقاً لأحكام الشريعة الإسلامية.

تتضمن القوائم المالية الموحدة نتائج أعمال التأمين التكافلي لشركة الأولى للتأمين وأعمال التأمين العام للشركة المستحوذ عليها (شركة اليرموك للتأمين سابقاً). بناءً عليه يتم عرض هذه النتائج بشكل منفصل في ملاحق أعمال التأمين المرفقة في القوائم المالية الموحدة وذلك لغاية إنتهاء مدة عقود التأمين العام الغير تكافلي والنتيجة من عملية الاندماج.

بموجب قرار الهيئة العامة للشركة في اجتماعها الغير عادي المنعقد بتاريخ 5 كانون الأول 2021 ، تم الموافقة بالاجماع على بيع كامل حصص الشركة التابعة «شركة بادن للتجارة والاستثمار ذ.م.م.» ، حيث نتج عن عملية البيع خسارة متحققة بقيمة 1,508,528 دينار.

(ب) تم الموافقة على القوائم المالية الموحدة من قبل مجلس إدارة الشركة بتاريخ 16 شباط 2023 .

## 2 - أهم السياسات المحاسبية

- تم إعداد القوائم المالية الموحدة وفقاً للمعايير الصادرة عن مجلس معايير المحاسبة الدولية والتفسيرات الصادرة عن لجنة تفسيرات التقارير المالية الدولية المنبثقة عن مجلس معايير المحاسبة الدولية وبما يتماشى مع النماذج اللازمة لإعداد التقارير والبيانات المالية وعرضها الصادرة عن مجلس إدارة هيئة التأمين بمقتضى أحكام قانون تنظيم أعمال التأمين رقم (33) لسنة 1999 وتعليمات رقم (2) لسنة 2003.
- تم إعداد القوائم المالية الموحدة وفقاً لمبدأ التكلفة التاريخية، باستثناء الموجودات المالية والمطلوبات المالية التي تظهر بالقيمة العادلة من خلال قائمة الدخل والموجودات المالية بالقيمة العادلة من خلال الدخل الشامل التي تظهر بالقيمة العادلة بتاريخ القوائم المالية الموحدة. كما تظهر بالقيمة العادلة الموجودات والمطلوبات المالية التي تم التحوط لمخاطر التغير في قيمتها العادلة.
- إنَّ الدينار الأردني هو عملة إظهار القوائم المالية الموحدة والذي يُمثل العملة الرئيسية للشركة.
- إن السياسات المحاسبية المتبعة في القوائم المالية الموحدة متماثلة مع السياسات المحاسبية التي تم اتباعها للسنة المنتهية في 31 كانون الاول 2021 بإستثناء ما هو وارد في إيضاح (3 - أ).

## أسس توحيد القوائم المالية

تتضمن القوائم المالية الموحدة القوائم المالية للشركة والشركة التابعة لها والخاضعة لسيطرتها وتحقق السيطرة عندما تكون الشركة قادرة على إدارة الأنشطة الرئيسية للشركة التابعة وعندما تكون معرضة للعوائد المتغيرة الناتجة من استثمارها في الشركة التابعة أو يكون لها حقوق في هذه العوائد، وتكون قادرة على التأثير في هذه العوائد من خلال سلطتها على الشركة التابعة، ويتم استبعاد المعاملات والأرصدة والإيرادات والمصروفات فيما بين الشركة والشركة التابعة :

إسم الشركة	النشاط الرئيسي	نسبة التملك	بلد التأسيس	رأس المال دينار	سنة التأسيس
شركة ملكيات للاستثمار والتجارة	استثماري	100 %	الأردن	50,000	2010

ان أهم المعلومات المالية للشركات التابعة للعام 2022 كما يلي:

إسم الشركة	اجمالي الموجودات	اجمالي المطلوبات	اجمالي الإيرادات	اجمالي المصاريف
	دينار	دينار	دينار	دينار
شركة ملكيات للاستثمار والتجارة	3,398,946	3,128,247	273,231	114,272

قامت الشركة بتأسيس شركة ملكيات للاستثمار والتجارة في سجل الشركات ذات المسؤولية المحدودة تحت الرقم (22534) بتاريخ 10 آب 2010 برأس مال قدره 50,000 دينار.

يتم اعداد القوائم المالية للشركة التابعة لنفس السنة المالية للشركة الأم باستخدام نفس السياسات المحاسبية المتبعة في الشركة الأم، اذا كانت الشركة التابعة تتبع سياسات محاسبية تختلف عن تلك المتبعة في الشركة الأم فيتم اجراء التعديلات اللازمة على القوائم المالية للشركات التابعة لتتطابق مع السياسات المحاسبية المتبعة في الشركة الأم.

تتحقق السيطرة عندما تكون للشركة القدرة على التحكم في السياسات المالية والتشغيلية للشركات التابعة من أجل الحصول على منافع من أنشطتها ، ويتم استبعاد المعاملات والأرصدة والايادات والمصروفات المتبادلة خلال السنة ما بين الشركة الأم والشركة التابعة بالكامل .

يتم توحيد نتائج عمليات الشركات التابعة في قائمة الأرباح أو الخسائر الموحدة من تاريخ تملكها وهو التاريخ الذي يجري فيه فعلياً انتقال سيطرة للشركة الأم على الشركة التابعة ، ويتم توحيد نتائج عمليات الشركة التابعة التي تم التخلص منها في قائمة الأرباح أو الخسائر الموحدة حتى تاريخ التخلص منها وهو التاريخ الذي تفقد الشركة الأم فيه السيطرة على الشركات التابعة .

وتتحقق السيطرة عندما تكون الشركة:

- القدرة على السيطرة على المنشأة المستثمر بها ؛
- تتعرض للعوائد المتغيرة ، أو لها الحق في العوائد المتغيرة ، الناتجة من ارتباطاتها مع المنشأة المستثمر بها ؛ و
- لها القدرة على استعمال سلطتها للتأثير على عوائد المنشأة المستثمر بها.

وتعيد الشركة تقديره بشأن ما إذا كان يسيطر على الشركات المستثمر بها أم لا إن أشارت الحقائق والظروف أن ثمة تغيرات على واحد أو أكثر من نقاط تحقق السيطرة المشار إليها أعلاه.

وفي حال انخفضت حقوق تصويت الشركة عن أغلبية حقوق التصويت في أي من الشركات المستثمر بها، فيكون له القدرة على السيطرة عندما تكفي حقوق التصويت لمنح الشركة القدرة على توجيه أنشطة الشركة التابعة ذات الصلة من جانب واحد. وتأخذ الشركة في الاعتبار جميع الحقائق والظروف عند تقدير ما إذا كان للشركة حقوق تصويت في المنشأة المستثمر بها تكفي لمنحه القدرة على السيطرة من عدمها. ومن بين تلك الحقائق والظروف :

- حجم حقوق تصويت التي تملكها الشركة بالنسبة لحجم وتوزيع حقوق التصويت الأخرى ؛
- حقوق التصويت المحتملة التي تحوز عليها الشركة وأي حائزي حقوق تصويت آخرين أو أطراف أخرى؛
- الحقوق الناشئة من الترتيبات التعاقدية الأخرى ؛ و
- أية حقائق وظروف إضافية تشير إلى أنه يترتب للمجموعة ، أو لا يترتب عليه ، مسؤولية حالية لتوجيه الأنشطة ذات الصلة وقت اتخاذ القرارات المطلوبة ، بما في ذلك كيفية التصويت في اجتماعات الهيئات العامة السابقة..

- عندما تفقد الشركة السيطرة على أي من الشركات التابعة ، تقوم الشركة بـ:
- إلغاء الاعتراف بموجودات الشركة التابعة (بما فيها الشهرة) ومطلوباتها ؛
  - إلغاء الاعتراف بالقيمة الدفترية لأي حصة غير مسيطرة عليها ؛
  - إلغاء الاعتراف بفرق التحويل المتراكم المقيّد في حقوق الملكية ؛
  - إلغاء الاعتراف بالقيمة العادلة للمقابل المستلم ؛
  - إلغاء الاعتراف بالقيمة العادلة لأي استثمار محتفظ به ؛
  - إلغاء الاعتراف بأي فائض أو عجز في قائمة الإيرادات أو المصاريف ؛
  - إعادة تصنيف بحقوق ملكية الشركة المقيمة سابقاً في الدخل الشامل الموحدة إلى قائمة الأرباح أو الخسائر الموحدة أو الأرباح المدورة كما هو ملائم.

## معلومات القطاعات

- قطاع الأعمال يمثل مجموعة من الموجودات والعمليات التي تشترك معاً في تقديم منتجات أو خدمات خاضعة لمخاطر وعوائد تختلف عن تلك المتعلقة بقطاعات أعمال أخرى والتي يتم قياسها وفقاً للتقارير التي تم إستعمالها من قبل المدير التنفيذي وصانع القرار الرئيسي لدى المجموعة .
- القطاع الجغرافي يرتبط في تقديم منتجات أو خدمات في بيئة إقتصادية محددة خاضعة لمخاطر وعوائد تختلف عن تلك المتعلقة بقطاعات تعمل في بيئات إقتصادية أخرى.

## أدوات الدين بالتكلفة المطفأة أو بالقيمة العادلة من خلال الدخل الشامل الآخر

تقوم المجموعة بتقييم تصنيف وقياس الأصل المالي وفق خصائص التدفقات النقدية التعاقدية ونموذج أعمال الشركة لإدارة الأصل .



بالنسبة للأصل الذي يتم تصنيفه وقياسه بالتكلفة المطفأة أو بالقيمة العادلة من خلال الدخل الشامل ، فإن شروطه التعاقدية ينبغي أن تؤدي إلى التدفقات النقدية التي هي فقط مدفوعات أصل الدين والفائدة على المبلغ الأصلي القائم.

لغايات اختبار مدفوعات أصل الدين والفائدة على المبلغ الأصلي القائم ، فإن الأصل هو القيمة العادلة للأصل المالي عند الاعتراف الأولي . قد يتغير هذا المبلغ الأساسي على مدى عمر الأصل المالي (على سبيل المثال؛ إذا كان هناك تسديد لأصل الدين) . تتكون الفائدة من البديل للقيمة الزمنية للنقود ، ولمخاطر الائتمان المرتبطة بالمبلغ الأصلي القائم خلال فترة معينة من الوقت وخيارات ومخاطر الإقراض الأساسية الأخرى ، بالإضافة إلى هامش الربح . يتم إجراء تقييم لمدفوعات أصل الدين والفائدة على المبلغ الأصلي القائم بالعملة المقوم بها الأصل المالي.

إن التدفقات النقدية التعاقدية التي تمثل مدفوعات أصل الدين والفائدة على المبلغ الأصلي القائم والتي تتوافق مع ترتيب التمويل الأساسي . إن الشروط التعاقدية التي تنطوي على التعرض للمخاطر أو التقلبات في التدفقات النقدية التعاقدية غير المرتبطة بترتيب التمويل الأساسي ، مثل التعرض للتغيرات في أسعار الأسهم أو أسعار السلع ، لا تؤدي إلى تدفقات نقدية تعاقدية والتي تكون فقط من مدفوعات أصل الدين والفائدة. كما يمكن أن يكون الأصل المالي الممنوح أو المستحوز عليه عبارة عن ترتيب التمويل الأساسي بغض النظر عما إذا كان قرضاً في شكله القانوني.

## تقييم نموذج الأعمال

يعتبر تقييم نماذج الأعمال لإدارة الموجودات المالية أمراً أساسياً لتصنيف الأصل المالي. تحدد الشركة نماذج الأعمال على مستوى يعكس كيفية إدارة مجموعات الموجودات المالية معاً لتحقيق هدف أعمال معين. ولا يعتمد نموذج الأعمال الخاص بالشركة على نوايا الإدارة فيما يتعلق بأداة فردية ، وبالتالي يتم تقييم نموذج الأعمال عند مستوى جماعي وليس على أساس كل أداة على حدى .

تتبنى المجموعة أكثر من نموذج أعمال واحد لإدارة أدواته المالية التي تعكس كيفية إدارة الشركة لموجوداته المالية من أجل توليد التدفقات النقدية . تحدد نماذج أعمال الشركة ما إذا كانت التدفقات النقدية سوف تنتج عن تحصيل التدفقات النقدية التعاقدية أو بيع الموجودات المالية أو كليهما.

تأخذ الشركة في الاعتبار جميع المعلومات ذات العلاقة المتاحة عند إجراء تقييم نموذج العمل. ومع ذلك ، لا يتم إجراء هذا التقييم على أساس السيناريوهات التي لا تتوقع الشركة حدوثها بشكل معقول، مثل ما يسمى بسيناريوهات «الحالة الأسوأ» أو «حالة الإجهاد». كما تأخذ الشركة بعين الاعتبار جميع الأدلة ذات العلاقة المتاحة مثل :

- السياسات والأهداف المعلنة للمحفظة وتطبيق تلك السياسات ما إذا كانت إستراتيجية الإدارة تركز على الحصول على الإيرادات التعاقدية ، والحفاظ على معدل ربح محدد، ومطابقة فترة الموجودات المالية مع فترة المطلوبات المالية التي تمول تلك الموجودات أو تحقيق التدفقات النقدية من خلال بيع الموجودات.
- كيفية تقييم أداء نموذج الأعمال والأصول المالية المحتفظ بها في نموذج الأعمال هذا وإبلاغ موظفي الإدارة الرئيسيين بذلك ؛ و
- المخاطر التي تؤثر على أداء نموذج الأعمال (والموجودات المالية الموجودة في ذلك النموذج)، وعلى وجه الخصوص الطريقة التي تدار بها تلك المخاطر ؛ و
- كيفية تعويض مديري الأعمال (على سبيل المثال ما إذا كان التعويض يستند إلى القيمة العادلة للأصول المدارة أو على التدفقات النقدية التعاقدية المحصلة).

عند الإعراف المبدئي بالأصل المالي ، تقوم الشركة بتحديد ما إذا كانت الموجودات المالية المعترف بها مؤخراً هي جزء من نموذج أعمال قائم أو فيما إذا كانت تعكس بداية نموذج أعمال جديد . تقوم الشركة بإعادة تقييم نماذج أعماله في كل فترة تقرير لتحديد فيما إذا كانت نماذج الأعمال قد تغيرت منذ الفترة السابقة.

عندما يتم إلغاء الإعراف بأداة الدين التي تم قياسها بالقيمة العادلة من خلال الدخل الشامل ، يتم إعادة تصنيف الربح / الخسارة المتراكمة المعترف بها سابقاً في الدخل الشامل ضمن حقوق الملكية إلى قائمة الدخل . في المقابل، بالنسبة للاستثمار في حقوق الملكية الذي تم قياسه بالقيمة العادلة من خلال الدخل الشامل ، فإن الربح / الخسارة المتراكمة المعترف بها سابقاً في الدخل الشامل لا يتم إعادة تصنيفها لاحقاً إلى قائمة الأرباح أو الخسائر بل يتم تحويلها مباشرة ضمن حقوق الملكية .

تخضع أدوات الدين التي يتم قياسها لاحقاً بالتكلفة المطفأة أو بالقيمة العادلة من خلال الدخل الشامل لاختبار التدني.

## إعادة التصنيف

إذا تغير نموذج الأعمال الذي تحتفظ بموجبه المجموعة بموجودات مالية ، يعاد تصنيف الموجودات المالية التي تعرضت للتأثر . تسري متطلبات التصنيف والقياس المتعلقة بالفئة الجديدة بأثر مستقبلي اعتباراً من اليوم الأول من فترة التقرير الأولى بعد التغيير في نموذج الأعمال والذي ينتج عنه إعادة تصنيف الموجودات المالية للشركة يتم النظر في التغييرات في التدفقات النقدية التعاقدية في إطار السياسة المحاسبية المتعلقة بتعديل واستبعاد الموجودات المالية المبينة ادناه.

## التدني

تقوم الشركة بالإعتراف بمخصصات خسائر الائتمان المتوقعة على الأدوات المالية التالية التي لم يتم قياسها بالقيمة العادلة من خلال الأرباح أو الخسائر :

- الأرصدة والودائع لدى بنوك.
- ذمم مدينة و ذمم معيدي التأمين المدينة .
- موجودات مالية بالكلفة المطفأة (اوراق ادوات الدين) .
- شيكات برسم التحصيل.

لا يتم إثبات خسارة تدني في ادوات حقوق الملكية .  
تقوم المجموعة باحتساب أثر التدني على القوائم المالية باستخدام الطريقة المبسطة.

## تعريف التخلف في السداد

يُعتبر تعريف التخلف عن السداد أمراً في غاية الأهمية عند تحديد الخسارة الائتمانية المتوقعة. يستخدم تعريف التخلف عن السداد في قياس قيمة الخسارة الائتمانية ، لأن التخلف عن السداد هو أحد مكونات احتمالية التخلف عن السداد ؛ التي تؤثر على كل من قياس الخسائر الائتمانية.

## التدني قيمة الموجودات المالية

تقوم المجموعة بإثبات مخصص خسارة للخسائر الائتمانية المتوقعة على الأدوات المالية ويتم تحديث قيمة الخسائر الائتمانية المتوقعة في كل تاريخ تقرير بحيث يعكس التغيرات في الملاءة الائتمانية منذ الاعتراف المبدئي للأداة المالية ذات الصلة.

وتقوم المجموعة باستمرار بقيد الخسائر الائتمانية على مدار أعمارها ويتم تقدير الخسائر الائتمانية المتوقعة لتلك الموجودات المالية باستخدام مصفوفة للمخصص تستند إلى خبرة الخسارة الائتمانية

السابقة للمجموعة ويتم تعديلها بما يتوافق مع العوامل المتعلقة بالمدينين والأوضاع الاقتصادية العامة وتقييم كل من الاتجاه الأوضاع الحالية والمستقبلية في تاريخ التقرير، بما في ذلك القيمة الزمنية للنقد حسب الاقتضاء.

وفيما يتعلق بجميع الموجودات المالية الأخرى، فتقوم الشركة بقيد الخسائر الائتمانية المتوقعة على مدار أعمارها الزمنية إن طرأت زيادة جوهرية في مخاطر الائتمان منذ الاعتراف المبدئي وتمثل الخسارة الائتمانية المتوقعة على مدار أعمارها الزمنية الخسائر الائتمانية المتوقعة التي ستنشأ من جميع حالات التعثر في السداد المحتملة على مدار العمر المتوقع للأداة المالية.

### مخصص الخسائر الائتمانية المتوقعة

قامت المجموعة بتطبيق النهج المبسط للاعتراف بالخسائر الائتمانية المتوقعة على مدار أعمارها الزمنية وفقاً لما يسمح به المعيار الدولي لإعداد التقارير المالية رقم (9). وبناءً عليه، تم تصنيف الأدوات المالية غير منخفضة القيمة الائتمانية والتي لا تحتوي على أحد مكونات التمويل الجوهرية ضمن المرحلة الثانية مع الاعتراف بالخسائر الائتمانية المتوقعة على مدار أعمارها الزمنية.

يتوجب قيد مخصص للخسارة الائتمانية المتوقعة على مدى الحياة للأداة المالية إذا زادت مخاطر الائتمان على تلك الأداة المالية بشكل كبير منذ الاعتراف الأولي، وتعتبر الخسائر الائتمانية المتوقعة تقديرًا مرجحًا محتملاً للقيمة الحالية لخسائر الائتمان. يتم قياس هذه القيمة على أنها القيمة الحالية للفرق بين التدفقات النقدية المستحقة للمجموعة بموجب العقد والتدفقات النقدية التي تتوقع الشركة استلامها والتي تنشأ من ترجيح عدة سيناريوهات اقتصادية مستقبلية، مخصصة وفقاً لسعر الفائدة الفعال لأصل.

تقوم المجموعة بتقييم ما إذا كان هناك دليل موضوعي على وجود انخفاض في القيمة على أساس فردي لكل أصل ذي قيمة فردية وبشكل جماعي بالنسبة للموجودات الأخرى التي ليس لها أهمية فردية.

ويتم عرض مخصصات الخسارة للخسائر الائتمانية المتوقعة كتخفيض من إجمالي القيمة الدفترية للموجودات المالية بالكلفة المطفأة.

## تعديل وإلغاء الإعتراف بالموجودات المالية

يتم التعديل على الأصل المالي عندما يتم إعادة التفاوض على الشروط التعاقدية التي تنظم التدفقات النقدية لأصل مالي أو يتم تعديلها بطريقة أخرى بين الاعتراف الأولي واستحقاق الأصل المالي . يؤثر التعديل على مبلغ و/ أو توقيت التدفقات النقدية التعاقدية إما فوراً أو في تاريخ مستقبلي.

عندما يتم تعديل أصل مالي ، تقوم المجموعة بتقييم ما إذا كان هذا التعديل يؤدي إلى إلغاء الإعتراف. وفقاً لسياسة الشركة ، فإن التعديل يؤدي إلى إلغاء الاعتراف عندما يؤدي إلى اختلاف كبير في الشروط .

في حالة إلغاء الإعتراف بالأصل المالي ، يتم إعادة قياس مخصص لخسائر الائتمان المتوقعة في تاريخ إلغاء الإعتراف لتحديد صافي القيمة المدرجة للأصل في ذلك التاريخ . إن الفرق بين هذه القيمة المدرجة المعدلة والقيمة العادلة للموجودات المالية الجديدة مع الشروط الجديدة سوف يؤدي إلى ربح أو خسارة عند إلغاء الإعتراف .

عند تعديل الشروط التعاقدية لأصل مالي ولا يؤدي التعديل إلى إلغاء الإعتراف ، تحدد الشركة ما إذا كانت مخاطر ائتمان الموجودات المالية قد زادت زيادة كبيرة منذ الاعتراف الأولي من خلال مقارنة :

- إحصائية عدم السداد للفترة المتبقية مقدرة على أساس البيانات عند الاعتراف الأولي والشروط التعاقدية الأصلية ؛ مع
- إحصائية عدم السداد للفترة المتبقية في تاريخ التقرير استناداً إلى الشروط المعدلة.

عندما لا يسفر التعديل عن إلغاء الاعتراف ، تقوم الشركة باحتساب ربح / خسارة التعديل لمقارنة إجمالي القيمة الدفترية قبل التعديل وبعده (باستثناء مخصص الخسائر الائتمانية المتوقعة) . وتقوم الشركة بعد ذلك بقياس الخسائر الائتمانية المتوقعة للأصل المعدل حيث تُدرج التدفقات النقدية المتوقعة الناشئة من الأصل المالي المعدل في حساب العجز النقدي المتوقع من الأصل الأصلي .

## إلغاء الاعتراف بالموجودات المالية

تقوم الشركة بإلغاء الاعتراف بأصل مالي عند إنتهاء الحقوق التعاقدية المتعلقة باستلام التدفقات النقدية من الأصل أو عندما تحول الشركة الأصل المالي، مع كافة مخاطر ومنافع الملكية الجوهرية ، إلى منشأة أخرى. أما في حالة عدم قيام الشركة بتحويل أو الاحتفاظ بشكل جوهري بمخاطر ومنافع الملكية واستمرارها بالسيطرة على الأصل المحول ، تعترف الشركة بحصتها المتبقية في الأصل المحول والمطلوبات المتعلقة به التي قد يجب على الشركة دفعها. أما في حالة احتفاظ المجموعة بشكل جوهري بكافة مخاطر ومنافع الملكية للأصل المحول ، فتستمر الشركة بالاعتراف بالأصل المالي.

وعند إلغاء الاعتراف بأي من الموجودات المالية المقاسة بالتكلفة المطفأة، يقيد الفارق بين القيمة الدفترية للأصل ومبلغ المقابل المستلم أو مستحق الاستلام في قائمة الأرباح أو الخسائر الموحدة.

## الشطب

تقوم الشركة بشطب الموجودات المالية عندما تكون هناك معلومات تشير إلى أن المدين يعاني من صعوبات مالية وليس هناك احتمال واقعي للتعافي، على سبيل المثال. عندما يكون المدين قد تم وضعه تحت التصفية أو دخل في إجراءات الإفلاس، أو عندما تتجاوز المبالغ الذمم المدينة التجارية سنتان، أيهما أقرب. قد تستمر الشركة بإخضاع الموجودات المالية المشطوبة لإجراءات لمحاولة استرداد الذمم المدينة، مع الأخذ بالاعتبار المشورة القانونية عند الاقتضاء ويتم إثبات أية مبالغ مستردة في قائمة الأرباح أو الخسائر.

## المطلوبات المالية وأدوات الملكية الصادرة عن الشركة

### التصنيف كدين أو أدوات ملكية

يتم تصنيف أدوات الدين والملكية إما كمطلوبات مالية أو كحقوق ملكية وفقاً لمضمون الترتيبات التعاقدية وتعريفات المطلوبات المالية وأداة حقوق الملكية.

### أدوات الملكية

تُعرف أداة الملكية بالعقد الذي يثبت ملكية الحصص المتبقية من موجودات المجموعة بعد خصم جميع المطلوبات. يتم تسجيل أدوات الملكية المصدرة بالمتحصلات المستلمة بعد خصم تكلفة الإصدار المباشرة.

### المطلوبات المالية

تُقاس جميع المطلوبات المالية لاحقاً بالتكلفة المطفأة باستخدام طريقة العائد الفعلي أو بالقيمة العادلة من خلال الربح أو الخسارة. إن المطلوبات المالية التي ليست (1) مقابل محتمل للمنشأة المستحوذة ضمن عملية اندماج أعمال، أو (2) محتفظ بها للتداول، أو (3) مُحددة بالقيمة العادلة من خلال الربح أو الخسارة، يتم قياسها لاحقاً بالتكلفة المطفأة باستخدام طريقة العائد الفعلي.

وتقاس الذمم والحسابات الدائنة الأخرى المصنفة كـ «مطلوبات مالية» مبدئياً بالقيمة العادلة بعد خصم تكاليف المعاملة، بينما يتم قياسها يتم لاحقاً بالتكلفة المطفأة باستخدام طريقة العائد الفعلي ويتم الاعتراف بمصاريف الفوائد على أساس العائد الفعلي باستثناء ما يتعلق بالمطلوبات قصيرة الأجل إن كان من غير الجوهرى الاعتراف بالعائد.

إن طريقة العائد الفعلي هي طريقة احتساب التكلفة المطفأة للمطلوبات المالية وتوزيع مصاريف العوائد على مدى الفترة المعنية. إن معدل الفائدة الفعلي هو المعدل الذي يخصم بالضبط الدفعات النقدية المستقبلية المتوقعة في إطار العمر الزمني المتوقع للالتزام المالي أو عبر فترة أقصر حسب الاقتضاء.

### إلغاء الاعتراف بالمطلوبات المالية

تلغي الشركة الاعتراف بالمطلوبات المالية عندما تعفى من التزاماتها أو عند إلغاء هذه الالتزامات أو انتهاء صلاحيتها. ويتم إثبات الفارق بين القيمة الدفترية للمطلوب المالي الملغى الاعتراف به والمقابل المدفوع أو مستحق الدفع في الربح أو الخسارة.

### أرباح وخسائر صرف العملات الأجنبية

تحدد القيمة الدفترية للموجودات المالية المسجلة بالعملة الأجنبية وترجم بالسعر السائد في نهاية كل فترة تقرير. وعلى وجه التحديد:

- فيما يتعلق بالموجودات المالية المقاسة بالتكلفة المطفأة والتي ليست جزءاً من علاقة تحوطية محددة، فإنه يعترف بفروقات العملة في قائمة الأرباح أو الخسائر الموحدة ؛ و
- فيما يتعلق بأدوات الدين المقاسة بالقيمة العادلة من خلال الدخل الشامل والتي هي ليست جزءاً من علاقة تحوطية محددة ، فإنه يُعترف بفروقات الصرف على التكلفة المطفأة لأداة الدين في قائمة الأرباح أو الخسائر الموحدة . كما يُعترف بفروقات الصرف الأخرى في الدخل الشامل الموحد في احتياطي إعادة تقييم الإستثمارات ؛ و
- إن كانت المطلوبات المالية تمثل جزءاً من محفظة تُدار على أساس القيمة العادلة ، وفقاً لاستراتيجية موثقة لإدارة المخاطر أو الاستثمار؛ أو
- إن كان هناك مشتق يتضمنه العقد المالي أو غير المالي الأساسي ولا يرتبط المشتق ارتباطاً وثيقاً بالعقد الأساسي.

### القيمة العادلة

إن أسعار الإغلاق ( شراء موجودات / بيع مطلوبات) بتاريخ القوائم المالية الموحدة في اسواق نشطة تمثل القيمة العادلة للأدوات المالية التي لها اسعار سوقية ، في حال عدم توفر أسعار معلنة او عدم وجود تداول نشط لبعض الأدوات المالية او عدم نشاط السوق يتم تقدير قيمتها العادلة بعدة طرق منها:

- مقارنتها بالقيمة السوقية الحالية لأداة مالية مشابهة لها إلى حد كبير.

- تحليل التدفقات النقدية المستقبلية وخصم التدفقات النقدية المتوقعة بنسبة مستخدمة في أداة مالية مشابهة لها.
- نماذج تسعير الخيارات .

تهدف طرق التقييم الى الحصول على قيمة عادلة تعكس توقعات السوق وتأخذ بالإعتبار العوامل السوقية وأية مخاطر أو منافع متوقعة عند تقدير قيمة الأدوات المالية ، وفي حال وجود أدوات مالية يتعذر قياس قيمتها العادلة بشكل يعتمد عليه يتم إظهارها بالتكلفة بعد تنزيل أي تدني في قيمتها .

### الاستثمارات العقارية

تظهر الإستثمارات العقارية بالكلفة بعد تنزيل الإستهلاك المتراكم (باستثناء الأراضي). يتم تسجيل أي تدني في قيمتها في قائمة الأرباح أو الخسائر الموحدة. يتم تسجيل الإيرادات أو المصاريف التشغيلية لهذه الإستثمارات في قائمة الدخل الموحدة و/ أو قائمة إيرادات ومصروفات حملة الوثائق الموحدة . يتم استهلاك الاستثمارات العقارية (باستثناء الأراضي) بطريقة القسط الثابت على مدى العمر الإنتاجي المتوقع لها بمعدل استهلاك 2-20 ٪ سنوياً .

يتم الحصول على تقييم للإستثمارات العقارية بما يتفق مع القرارات الصادرة عن وزارة الصناعة والتجارة والتموين وإدارة التأمين ويتم الإفصاح عن قيمتها العادلة في إيضاح الإستثمارات العقارية.

### النقد وما في حكمه

هو النقد والأرصدة النقدية التي تستحق خلال مدة ثلاثة أشهر وتتضمن : النقد والأرصدة لدى البنوك والمؤسسات المصرفية ، وتنزل منه الأرصدة مقيدة السحب.

### إعادة التأمين وضمم معيدي التأمين

تقوم الشركة ضمن نشاطها العادي بعمليات إعادة التأمين الواردة والصادرة مع شركات التأمين وإعادة التأمين الأخرى وتتعرض لمستويات معينة من المخاطر في مناطق عديدة مع شركات التأمين وإعادة التأمين. تتضمن عمليات إعادة التأمين الحصة النسبية واتفاقيات تجاوز الخسائر وإعادة التأمين الإختياري وأشكال إعادة التأمين الأخرى بصورة تغطي بشكل أساسي جميع أنواع التأمين. لا تعفي عقود إعادة التأمين الشركة من إلتزاماتها لحاملي الوثائق ، حيث أن فشل معيدي التأمين في الوفاء بإلتزاماتهم قد يؤدي إلى خسائر للشركة وبالتالي يتم تكوين مخصصات للمبالغ غير القابلة للتحصيل. تقدر المبالغ الممكن استردادها من معيد التأمين بطريقة تتناسب مع إلتزام الشركة لكل مطالبة.

تحتسب حصص معيدي التأمين من أقساط و اشتراكات التأمين والتعويضات المدفوعة والمخصصات



الفنية وكافة الحقوق والالتزامات المترتبة عن إعادة التأمين بناء على العقود المبرمة بين الشركة ومعيدي التأمين ووفقاً لاساس الاستحقاق .

### التدني في قيمة موجودات اعادة التأمين

إذا كان هناك أي مؤشر يدل على انخفاض في قيمة موجودات اعادة التأمين الخاصة بالشركة صاحبة العقود المعاد تأمينها ، يتوجب على الشركة تخفيض القيمة الحالية لتلك العقود وتسجيل خسارة التدني في قائمة الدخل. يتم الاعتراف بالتدني في الحالات التالية فقط:

1. وجود دليل موضوعي نتيجة حدث حصل بعد تسجيل موجودات اعادة التأمين يؤكد على عدم قدرة الشركة على تحصيل كل المبالغ المستحقة تحت شروط العقود .
2. يوجد لذلك الحدث أثر يمكن قياسه بشكل واضح وموثوق على المبالغ التي ستقوم الشركة بتحصيلها من معيد التأمين.

### تكاليف اقتناء بوالص التأمين ووثائق التأمين التكافلي

تمثل تكاليف الاقتناء التكاليف التي تتكبدها الشركة مقابل بيع أو اكتتاب أو بدء عقود تأمين تكافلي جديدة ويتم تسجيل تكاليف الاقتناء في قائمة الدخل الموحدة و/ أو قائمة إيرادات ومصروفات حملة الوثائق الموحدة.

### الممتلكات والمعدات

تظهر الممتلكات والمعدات بالتكلفة بعد تنزيل الاستهلاك المتراكم وأي خسائر تدني متراكمة ، ويتم استهلاك الممتلكات والمعدات (باستثناء الأراضي) عندما تكون جاهزة للاستخدام بطريقة القسط الثابت على مدى العمر الإنتاجي المتوقع لها باستخدام النسب السنوية المئوية التالية، ويتم أخذ مصروف الاستهلاك في قائمة الأرباح أو الخسائر الموحدة:

%	
2	المباني
2	مكاتب
10 - 20	معدات أجهزة وأثاث
15	وسائط نقل
10 - 20	ديكورات

يتم احتساب إستهلاك الممتلكات والمعدات عندما تكون جاهزة للإستخدام للأغراض المنوي إستعمالها.

تظهر الممتلكات والمعدات ، لإستعمال المجموعة ، بالتكلفة بعد تنزيل أية خسائر تدني في قيمتها .  
عندما يقل المبلغ الممكن استرداده من أي من الممتلكات والمعدات عن صافي قيمتها الدفترية فإنه يتم تخفيض قيمتها إلى القيمة الممكن استردادها وتم أخذ قيمة التدني في قائمة الأرباح أو الخسائر الموحدة .  
يتم مراجعة العمر الإنتاجي للممتلكات والمعدات في نهاية كل عام ، فإذا كانت توقعات العمر الإنتاجي تختلف عن التقديرات المعدة سابقا يتم تسجيل التغير في التقدير للسنوات اللاحقة باعتباره تغير في التقديرات .  
تظهر الأرباح أو الخسائر الناتجة عن استبعاد أو حذف أي من الممتلكات والمعدات ، والتي تمثل الفرق بين المبلغ المتحصل من البيع والقيمة الدفترية للأصل في قائمة الأرباح أو الخسائر الموحدة .  
يتم استبعاد الممتلكات والمعدات عند التخلص منها او عندما لا يعود أي منافع مستقبلية متوقعة من استخدامها او من التخلص منها .

### الموجودات غير الملموسة

تظهر الموجودات غير الملموسة التي يتم الحصول عليها من خلال الإندماج بالقيمة العادلة في تاريخ الحصول عليها .  
تظهر الموجودات غير الملموسة التي يتم الحصول عليها من خلال طريقة أخرى غير الإندماج بالتكلفة ، ويتم تصنيفها على أساس عمرها الزمني أو لفترة غير محددة ، ويتم إطفاء الموجودات غير الملموسة التي لها عمر زمني محدد خلال هذا العمر ويتم قيد الإطفاء في قائم الدخل الموحدة . أما الموجودات غير الملموسة التي عمرها الزمني غير محدد فيتم مراجعة التدني في قيمتها في تاريخ القوائم المالية الموحدة ويتم تسجيل أي تدني في قيمتها في قائمة الأرباح أو الخسائر الموحدة .  
لا يتم رسمة الموجودات غير الملموسة الناتجة داخليا في الشركة ويتم تسجيلها في قائمة الأرباح أو الخسائر الموحدة في نفس السنة .

يتم مراجعة أية مؤشرات على تدني قيمة الموجودات غير الملموسة في تاريخ القوائم المالية الموحدة كذلك يتم مراجعة تقدير العمر الزمني لتلك الموجودات ويتم إجراء أية تعديلات على للسنوات اللاحقة .  
يتم إطفاء الموجودات غير الملموسة على مدى عمرها الإنتاجي المقدر باستخدام نسب سنوية مئوية تتراوح 10-25 % ، ويتم أخذ مصروف الإطفاء في قائمة الأرباح أو الخسائر الموحدة .

## الموجودات المالية المرهونة

وهي تلك الموجودات المالية المرهونة لصالح أطراف أخرى مع وجود حق للطرف الآخر بالتصرف فيها (بيع أو إعادة رهن) . يستمر تقييم هذه الموجودات وفق السياسات المحاسبية المتبعة لتقييم كل منها حسب تصنيفه الأصلي .

## المخصصات

يتم الاعتراف بالمخصصات عندما يكون على الشركة التزامات في تاريخ قائمة المركز المالي الموحد ناشئة عن أحداث سابقة، وان تسديد الالتزامات محتمل ويمكن قياس قيمتها بشكل يعتمد عليه.

تمثل المبالغ المعترف بها كمخصصات أفضل تقدير للمبالغ المطلوبة لتسوية الالتزام كما في تاريخ القوائم المالية الموحدة ، مع الأخذ بعين الاعتبار المخاطر وعدم التيقن المرتبط بالالتزام. عندما يتم تحديد قيمة المخصص على أساس التدفقات النقدية المقدرة لتسوية الالتزام الحالي ، فان قيمته الدفترية تمثل القيمة الحالية لهذه التدفقات النقدية.

عندما يكون من المتوقع أن يتم استرداد بعض أو كافة المنافع الاقتصادية المطلوبة من أطراف أخرى لتسوية المخصص، يتم الاعتراف بالذمة المدينة ضمن الموجودات إذا كان استلام التعويضات فعليا مؤكداً ويمكن قياس قيمتها بشكل يعتمد عليه.

### • أولاً: المخصصات الفنية

يتم رصد المخصصات الفنية والاحتفاظ بها وفقاً لتعليمات إدارة التأمين وذلك كما يلي:

1. يحسب مخصص الاشتراكات غير المكتسبة لأعمال التأمينات العامة على أساس عدد الأيام المتبقية لانتهاء مدة وثيقة التأمين وعلى اعتبار إن عدد أيام السنة (365) يوم ويستثنى من ذلك إجازة التأمين البحري والنقل حيث يحسب على أساس الاشتراكات المكتسبة للوثائق السارية بتاريخ إعداد القوائم المالية الموحدة المقدمة وفقاً لأحكام القانون والأنظمة والتعليمات الصادرة بمقتضاة .
2. يحسب مخصص الادعاءات (المبلغة) بتحديد الحد الأقصى لقيمة التكاليف الإجمالية المتوقعة لكل ادعاء على حدة .
3. تؤخذ مخصصات لقاء ادعاءات غير مبلغة عنها بناءً على خبرة الشركة وتقديراتها وبالتعاون مع الخبير الاكتواري.
4. يحسب مخصص العجز في الاشتراكات ومخصص الإدعاءات غير المبلغ عنها بناءً على خبرة الشركة وتقديراتها .
5. يحسب مخصص الاشتراكات غير المكتسبة لأعمال التأمين التكافلي بناءً على خبرة الشركة وتقديراتها

بالإضافة إلى الخبير الإكتواري.

6. يحسب المخصص الحسابي لوثائق التأمين على الحياة وفقاً لمعادلات اكتوارية تجري مراجعتها دورياً من قبل خبير إكتواري مستقل.

#### • ثانياً - مخصص تعويض نهاية الخدمة

يتم احتساب مخصص تعويض نهاية الخدمة للموظفين وفقاً لسياسة الشركة التي تتوافق مع قانون العمل الأردني .

يتم تسجيل التعويضات السنوية المدفوعة للموظفين الذين يتركون الخدمة على حساب مخصص تعويض نهاية الخدمة عند دفعها ، ويتم أخذ مخصص للإلتزامات المترتبة على المجموعة عن تعويض نهاية الخدمة للموظفين في قائمة الأرباح أو الخسائر الموحدة.

#### إختبار كفاية الإلتزام

يتم بتاريخ قائمة المركز المالي الموحد تقييم كفاية وملاءمة مطلوبات التأمين وذلك عن طريق احتساب القيمة الحالية للتدفقات النقدية المستقبلية الخاصة بعقود التأمين القائمة .

إذا أظهر التقييم أن القيمة الحالية لمطلوبات التأمين (نفقات شراء مختلفة أقل ملاءمة وأصول غير ملموسة ذات علاقة) ، غير كافية بالمقارنة مع التدفقات النقدية المستقبلية المتوقعة عندها يتم إدراج كامل قيمة النقص في قائمة الأرباح أو الخسائر الموحدة.

#### ضريبة الدخل

يمثل مصاريف الضرائب مبالغ الضرائب المستحقة والضرائب المؤجلة . وتحسب مصاريف الضرائب المستحقة على أساس الأرباح الخاضعة للضريبة، وتختلف الأرباح الخاضعة للضريبة عن الأرباح المعلنة في قائمة الأرباح أو الخسائر الموحدة لأن الأرباح المعلنة تشمل إيرادات غير خاضعة للضريبة أو مصاريف غير قابلة للتنزيل في السنة المالية وإنما في سنوات لاحقة أو الخسائر المتراكمة المقبولة ضريبياً أو بنود ليست خاضعة أو مقبولة للتنزيل لأغراض ضريبية .

تحسب الضرائب بموجب النسب الضريبية المقررة بموجب القوانين والأنظمة والتعليمات في البلدان التي تعمل بها الشركة.

## الضرائب المؤجلة

إن الضرائب المؤجلة هي الضرائب المتوقعة دفعها أو استردادها نتيجة الفروقات الزمنية المؤقتة بين قيمة الموجودات أو المطلوبات في القوائم المالية الموحدة والقيمة التي يتم احتساب الربح الضريبي على أساسها.

يتم احتساب الضرائب باستخدام طريقة الإلتزام بقائمة المركز المالي الموحد وتحتسب الضرائب المؤجلة وفقاً للنسب الضريبية التي يتوقع تطبيقها عند تسوية الإلتزام الضريبي أو تحقيق الموجودات الضريبية المؤجلة .

يتم مراجعة رصيد الموجودات الضريبية المؤجلة في تاريخ القوائم المالية الموحدة ويتم تخفيضها في حالة توقع عدم إمكانية الاستفادة من تلك الموجودات الضريبية جزئياً أو كلياً أو بتسديد الإلتزام الضريبي أو انتهاء الحاجة له.

## تكاليف اصدار أو شراء أسهم شركة التأمين

يتم قيد أي تكاليف ناتجة عن اصدار أو شراء أسهم الشركة على الأرباح المدورة (بالصافي بعد الأثر الضريبي لهذه التكاليف) . وإذا لم تستكمل عملية الإصدار أو الشراء فيتم قيد هذه التكاليف كمصاريف على قائمة الدخل الموحد .

## التقاص

يتم اجراء تقاص بين الموجودات المالية والمطلوبات المالية واطهار المبلغ الصافي في قائمة المركز المالي الموحدة فقط عندما تتوفر الحقوق القانونية الملزمة وكذلك عندما يتم تسويتها على أساس التقاص او يكون تحقق الموجودات وتسوية المطلوبات في نفس الوقت.

## تحقق الإيرادات

### • أولاً - عقود التأمين التكافلي

يتم تسجيل اشتراكات التأمين التكافلي الناتجة عن عقود التأمين التكافلي كإيرادات للسنة (أقساط اشتراكات تأمين مكتسبة) على أساس الفترات الزمنية المستحقة وبما يتناسب مع فترة التغطية التأمينية. يتم تسجيل اشتراكات التأمين التكافلي غير المكتسبة من خلال عقود تأمين كما بتاريخ القوائم المالية الموحدة ضمن المطلوبات وكاشتراكات تأمين غير مكتسبة.

يتم قيد الإدعاءات ومصاريف تسويات الخسائر المتكبدة من التأمين التكافلي ضمن قائمة إيرادات ومصروفات حملة الوثائق الموحدة على أساس قيمة الإلتزام المتوقع للتعويض العائد إلى حملة عقد التأمين التكافلي أو إلى أطراف أخرى متضررة.

يتم قيد الإدعاءات ومصاريف تسويات الخسائر المترتبة من التأمينات العامة ضمن قائمة الأرباح أو الخسائر الموحدة على أساس قيمة الإلتزام المتوقع للتفويض العائد إلى حملة عقد التأمين أو إلى أطراف متضررة أخرى.

#### • ثانياً - إيرادات التوزيعات والعوائد

يتم تحقق إيرادات التوزيعات من الإستثمارات عندما ينشأ حق للمساهمين بإستلام دفعات عن توزيعات الأرباح وذلك عند اقرارها من الهيئة العامة للمساهمين .

يتم إحتساب إيرادات العوائد وفقاً للأساس الاستحقاق، على أساس الفترات الزمنية المستحقة والمبالغ الأصلية ومعدل العائد المكتسب.

#### • ثالثاً - إيرادات الإيجارات

يتم الاعتراف بإيرادات الإيجارات من الإستثمارات العقارية بعقود إيجار تشغيلية بطريقة القسط الثابت على مدة تلك العقود ، يتم الإعتراف بالمصاريف الأخرى بناءً على أساس الإستحقاق.

#### الاعتراف بالمصاريف

يتم اطفاء كافة العمولات والتكاليف الأخرى للحصول على وثائق التأمين الجديدة أو المجددة في قائمة إيرادات ومصروفات حملة الوثائق الموحدة في سنة حدوثها . ويتم الإعتراف بالمصاريف الأخرى بناءً على أساس الإستحقاق.

#### تعويضات التأمينات العامة والتأمين التكافلي

تمثل تعويضات التأمينات العامة والتأمين التكافلي الادعاءات المدفوعة خلال السنة والتغير في مخصص الادعاءات.

تشمل تعويضات التأمينات العامة والتأمين التكافلي كل المبالغ المدفوعة خلال العام، سواء كانت تخص

السنة الحالية أو الفترة السابقة. تمثل الادعاءات تحت التسوية أعلى قيمة مقدرة لتسوية كافة الادعاءات الناتجة عن أحداث حصلت قبل تاريخ القوائم المالية الموحدة ولكن لم يتم تسويتها حتى تاريخه. يتم إحتساب الادعاءات تحت التسوية على أساس أفضل معلومات متوفرة في تاريخ اغلاق القوائم المالية الموحدة وتشمل مخصص للادعاءات غير المبلغه.

## تعويضات الحطام والتنازل

يتم الأخذ في الإعتبار العائد المتوقع من الحطام وتعويضات التنازل عند قياس الإلتزام لمقابلة الإدعاءات.

## المصاريف الإدارية والعمومية و نفقات الموظفين

### • أولاً - المصاريف الإدارية والعمومية - التأمين التكافلي

تعتبر المصاريف الإدارية والعمومية مصاريف خاصة بأصحاب حقوق الملكية ولا يتم توزيعها على حسابات الإكتتابات.

يتم تحميل حسابات الإكتتاب بقيمة الأجرة المعلومة التي يتم تحديدها في بداية كل عام من قبل هيئة الرقابة الشرعية للشركة.

### • ثانيا - نفقات الموظفين - التأمين التكافلي

تعتبر نفقات الموظفين مصاريف خاصة بأصحاب حقوق الملكية ولا يتم توزيعها على حسابات الاكتتابات.

## احتياطي تغطية العجز (مخصص الطوارئ)

هو مبلغ يتم اقتطاعه بنسبة 20 ٪ من كل من فائض الفترة لحملة الوثائق وحصة حملة الوثائق من ربح بيع موجودات مالية بالقيمة العادلة من خلال الدخل الشامل الآخر بغرض تغطية العجز الذي قد يحصل في فترات مالية مستقبلية وذلك في حال عدم وجود عجز متراكم وهو غير قابل للتوزيع على حملة الوثائق، وبحيث لا يتجاوز مبلغ احتياطي تغطية العجز إجمالي المخصصات الفنية.

في حال التصفية يتم توزيع احتياطي تغطية العجز (مخصص الطوارئ) على وجوه الخير مع إعطاء الأولوية لسداد القرض الحسن إن وجد.

### • اسس تحديد الفائض التأميني

الفائض التأميني هو ما يتبقى من مجموع الاشتراكات المحصلة وعوائد استثماراتها وأي إيرادات أخرى

، بعد خصم التعويضات المدفوعة للمشاركين والمخصصات الفنية والاحتياطيات وحصة أصحاب حقوق الملكية مقابل إدارة كل من أعمال التأمين التكافلي وأنشطة الاستثمار وسائر المصروفات الخاصة بصندوق حملة الوثائق.

تقوم الشركة باحتساب الفائض التأميني على أساس اعتبار جميع أنواع التأمين التكافلي المختلفة وحدة واحدة.

#### • اسس توزيع الفائض التأميني

يعتبر الفائض التأميني حق لحملة الوثائق وهو مملوك لهم ملكاً مشتركاً ولا يجوز لأصحاب حقوق الملكية المشاركة في هذا الفائض .

تم توزيع الفائض التأميني على جميع حملة الوثائق بنسبة اشتراكهم دون تفرقة بين من حصل على تعويضات ومن لم يحصل خلال الفترة المالية .

تحتفظ الشركة بالمبالغ التي تقرر توزيعها ولم يتم المطالبة بها من قبل حملة الوثائق في حساب منفصل ويتم إظهاره ضمن حقوق حملة الوثائق على أن يتم تحويله إلى احتياطي تغطية العجز (مخصص الطوارئ) بعد أخذ موافقة هيئة الرقابة الشرعية وفقاً لما تراه هيئة الرقابة الشرعية مناسباً .

في حال التصفية يتم توزيع الفائض التأميني الخاص بالفترة التي تمت فيها التصفية على حملة الوثائق فيما يتم توزيع الفائض غير المطالب به للفترات السابقة إن وجد على أوجه الخير مع إعطاء الأولوية لسداد القرض الحسن إن وجد.

#### • طرق تغطية عجز صندوق حملة الوثائق

في حال وجود عجز في صندوق حملة الوثائق يتم تغطية هذا العجز من احتياطي تغطية العجز (مخصص الطوارئ) إن وجد، وفي حال عدم كفاية الاحتياطي لتغطية العجز يلتزم أصحاب حقوق الملكية بتقديم قرض حسن لتغطية كامل العجز، وتحتفظ الشركة بمخصص بالكامل مقابل هذه القروض.

#### المعاملات التي لا تنسجم مع أحكام الشريعة

تلتزم الشركة بمراعاة أحكام الشريعة الإسلامية في كافة تعاملاتها والإفصاح عن الإيرادات



والمكاسب التي لا تنسجم مع أحكام الشريعة الإسلامية. يتم تسجيل الإيرادات والمكاسب التي لا تنسجم مع أحكام الشريعة الإسلامية في حساب خاص يظهر في القوائم المالية الموحدة ضمن الأرصدة الدائنة الأخرى (مطلوبات أصحاب حقوق الملكية) ولا يتم تسجيله في قائمة الإيرادات و المصاريف الموحدة ويتم التصرف من هذا الحساب على أوجه الخير وفق ما تقررره هيئة الرقابة الشرعية.

### استثمار موجودات حملة الوثائق و موجودات اصحاب حقوق الملكية

تلتزم الشركة بالمبادئ الأساسية للتأمين التكافلي حيث تحتفظ الشركة بسجلات وقيود منفصلة وبشكل تام لكل من حملة الوثائق وأصحاب حقوق الملكية.

تقوم الشركة بتحديد نسبة الاقتطاع من الاشتراكات لغاية الاستثمار وفقاً لموازنتها السنوية والتدفقات النقدية المستقبلية المتوقعة لكل فترة مالية.

### العملات الأجنبية

لغرض القوائم المالية الموحدة ، يُعبر عن النتائج والوضع المالي لكل شركة من المجموعة بوحدة العملة الوظيفية للشركة ، وعملة العرض للقوائم المالية الموحدة.

يتم إعداد القوائم المالية المنفصلة للشركات التابعة ، وتُعرض القوائم المالية المنفصلة لكل شركة من المجموعة بعملة الوظيفة الاقتصادية الرئيسية التي تعمل فيها . تُسجل المعاملات بعملات غير عملتها الوظيفية للشركة وفقاً لأسعار الصرف السائدة في تواريخ تلك المعاملات. وفي تاريخ قائمة المركز المالي، يعاد تحويل الموجودات والمطلوبات المالية بالعملات الأجنبية وفقاً لأسعار الصرف السائدة في ذلك التاريخ. كما تحول البنود غير النقدية المدرجة بالقيمة العادلة والمسجلة بالعملات الأجنبية وفقاً لأسعار الصرف السائدة في تاريخ تحديد القيمة العادلة. لا يتم إعادة تصنيف تحويل البنود غير النقدية التي تقاس بالتكلفة التاريخية بعملة أجنبية.

تُسجل فروقات الصرف في قائمة الأرباح أو الخسائر الموحدة في الفترة التي تنشأ فيها باستثناء:

- فروقات أسعار صرف العملات الأجنبية على المعاملات التي تم من أجل التحوط لمخاطر عملات أجنبية.
- فروقات أسعار صرف العملات الأجنبية على البنود النقدية المطلوبة من / الى عملية أجنبية التي من غير المخطط تسويتها أو من غير المحتمل تسويتها في المستقبل القريب (وبالتالي تشكل هذه الفروقات جزءاً من صافي الاستثمار في العملية الأجنبية) ، والتي يُعترف بها مبدئياً في حساب الدخل الشامل الآخر

الموحد ويعاد تصنيفها من حقوق الملكية إلى قائمة الدخل عند البيع أو التصرف الجزئي بصافي الاستثمار. ومن أجل عرض القوائم المالية الموحدة ، يتم تحويل موجودات ومطلوبات العمليات الأجنبية للشركة وفقاً لأسعار الصرف السائدة في تاريخ قائمة المركز المالي. كما تحول الإيرادات وفقاً لمتوسط أسعار الصرف للفترة ، ما لم تتغير أسعار الصرف تغيراً كبيراً خلال تلك الفترة ، وفي هذه الحالة تُستخدم أسعار الصرف في تاريخ المعاملات. كما تُستدرك فروقات التحويل الناشئة ، إن وجدت ، في قائمة الدخل الشامل الموحد وتجمع في بند منفصل لحقوق الملكية.

عند إستبعاد عمليات أجنبية (أي التخلص من كامل حصة الشركة من عمليات أجنبية ، أو الناتج من فقدان السيطرة على شركة تابعة ضمن عمليات أجنبية أو الاستبعاد الجزئي بحصة في ترتيب مشترك أو شركة زميلة ذات طابع اجنبي تصبح فيها الحصة المحتفظ بها أصلاً مالياً) ، فإنه يعاد تصنيف جميع فروقات أسعار صرف العملات الأجنبية المتراكمة في البند المنفصل تمثل حقوق الملكية بخصوص تلك العملية العائدة لمالكي الشركة إلى قائمة الأرباح أو الخسائر الموحدة.

بالإضافة لذلك ، فيما يتعلق بالتخلص الجزئي من شركة تابعة تتضمن عمليات أجنبية لا ينتج عنها فقدان شركة للسيطرة على الشركة التابعة، تعاد حصتها من فروقات الصرف المتراكمة إلى صافي الدخل الشامل الموحد بنسبة التي تم استبعادها ولا يعترف بها في قائمة الأرباح أو الخسائر الموحدة. أما بخصوص جميع التصفيات الجزئية الأخرى (مثل التصفيات الجزئية للشركات الحليفة أو المشاريع المشتركة التي لا تؤدي إلى فقدان الشركة لتأثير مهم أو سيطرة مشتركة) ، فإنه يعاد تصنيف الحصة من فروقات الصرف المتراكمة إلى قائمة الأرباح أو الخسائر الموحدة.

## عقود الإيجار

### المجموعة كمستأجر

تقوم المجموعة بتقييم ما إذا كان العقد يحتوي على إيجار عند البدء في العقد. تعترف المجموعة بموجودات حق الاستخدام والتزامات الإيجار المقابلة فيما يتعلق بجميع ترتيبات الإيجار التي يكون فيها المستأجر ، باستثناء عقود الإيجار قصيرة الأجل (المعرّفة على أنها عقود إيجار مدتها 12 شهراً أو أقل) وعقود إيجار الأصول ذات القيمة المنخفضة ، وبالنسبة لهذه العقود ، تقوم المجموعة بالإعتراف بمدفوعات الإيجار كمصروف تشغيلي على أساس القسط الثابت على مدى فترة عقد الإيجار ما لم يكن أساس منتظم آخر أكثر تمثيلاً للنمط الزمني الذي يتم فيه الإستفادة من المنافع الاقتصادية من الأصول المستأجرة.

يتم قياس التزام الإيجار مبدئيًا بالقيمة الحالية لمدفوعات الإيجار التي لم يتم دفعها في تاريخ البدء في عقد الإيجار، مخصومة باستخدام السعر الضمني في عقد الإيجار ، وإذا تعذر تحديد هذا المعدل بسهولة ، تقوم الشركة باستخدام معدل إقتراضه الإضافي.

تشمل مدفوعات الإيجار المدرجة في قياس التزام الإيجار ما يلي:

- مدفوعات الإيجار الثابتة (متضمنة في جوهرها على مدفوعات ثابتة) ، مطروحًا منها حوافز الإيجار مستحقة القبض ؛
- مدفوعات الإيجار المتغيرة التي تعتمد على مؤشر أو معدل ، تقاس في البداية باستخدام المؤشر أو المعدل في تاريخ البدء بالعقد؛
- المبلغ المتوقع أن يدفعه المستأجر بموجب ضمانات القيمة المتبقية ؛
- سعر ممارسة خيارات الشراء ، إذا كان المستأجر على يقين معقول من ممارسة الخيارات ؛ و
- دفع غرامات إنهاء العقد ، إذا كان عقد الإيجار يعكس ممارسة خيار إنهاء عقد الإيجار.

يتم عرض التزامات الإيجار كبنء منفصل في قائمة المركز المالي الموحد.

يتم لاحقًا قياس التزامات الإيجار من خلال زيادة القيمة الدفترية لعكس الفائدة على التزامات الإيجار (باستخدام طريقة الفائدة الفعالة) وبتخفيض القيمة الدفترية لتعكس مدفوعات الإيجار المدفوعة.

يتم إعادة قياس التزامات الإيجار (وإجراء تعديل مماثل لموجودات حق الاستخدام ذي الصلة) كلما:

- تم تغيير مدة الإيجار أو أن هناك حدث أو تغيير هام في الظروف التي تؤدي إلى تغيير في تقييم ممارسة خيار الشراء ، وفي هذه الحالة يتم إعادة قياس التزامات الإيجار عن طريق خصم مدفوعات الإيجار المعدلة باستخدام معدل الخصم المعدل.
- تتغير مدفوعات الإيجار بسبب التغييرات في مؤشر أو معدل أو تغيير في المدفوعات المتوقعة بموجب القيمة المتبقية المضمونة ، وفي هذه الحالات يتم إعادة قياس التزام الإيجار عن طريق خصم مدفوعات الإيجار المعدلة باستخدام معدل خصم غير متغير (ما لم تتغير مدفوعات الإيجار بسبب التغيير في سعر الفائدة العائم ، وفي هذه الحالة يتم استخدام معدل الخصم المعدل).
- يتم تعديل عقد الإيجار ولا يتم المحاسبة عن تعديل عقد الإيجار كعقد إيجار منفصل ، وفي هذه الحالة يتم إعادة قياس التزام الإيجار بناءً على مدة عقد الإيجار المعدل عن طريق خصم مدفوعات الإيجار المعدلة باستخدام معدل الخصم المعدل بالسعر الفعلي بتاريخ التعديل.

يتم إستهلاك موجودات حق الاستخدام على مدى مدة عقد الإيجار أو العمر الإنتاجي للأصل (أيهما أقصر). إذا كان عقد الإيجار ينقل ملكية الأصل الأساسي أو تكلفة حق الاستخدام ، والذي يعكس أن الشركة يتوقع ممارسة خيار الشراء ، فإن قيمة حق الاستخدام ذات الصلة يتم إستهلاكها على مدى العمر الإنتاجي للأصل. ويبدأ الاستهلاك في تاريخ بداية عقد الإيجار.

يتم عرض موجودات حق الاستخدام كبنء منفصل في قائمة المركز المالي الموحد .

تطبق المجموعة المعيار المحاسبي الدولي رقم (36) لتحديد ما إذا كانت قيمة حق الاستخدام قد انخفضت قيمتها وتحسب أي خسائر انخفاض في القيمة كما هو موضح في سياسة «الممتلكات والمعدات».

لا يتم تضمين الإيجارات المتغيرة التي لا تعتمد على مؤشر أو معدل في قياس التزامات الإيجار وموجودات حق الاستخدام. يتم إدراج المدفوعات ذات الصلة كمصروف في الفترة التي يحدث فيها الحدث أو الشرط الذي يؤدي إلى هذه المدفوعات ويتم تضمينها في «نفقات أخرى» في قائمة الأرباح أو الخسائر الموحدة.

### الشركة كمؤجر

تقوم المجموعة بالدخول في عقود إيجار كمؤجر فيما يتعلق ببعض عقاراته الاستثمارية.

يتم تصنيف عقود الإيجار التي تكون المجموعة فيها مؤجراً كإيجارات تمويل أو تشغيل. في حال كانت شروط عقد الإيجار تنقل كل مخاطر ومنافع الملكية إلى المستأجر ، يتم تصنيف العقد على أنه عقد إيجار تمويلي ويتم تصنيف جميع عقود الإيجار الأخرى كعقود الإيجار التشغيلية.

عندما تكون المجموعة مؤجراً بسيطاً ، فهو يمثل عقد الإيجار الرئيسي والعقد من الباطن كعقدين منفصلين. يتم تصنيف عقد الإيجار من الباطن على أنه تمويل أو عقد إيجار تشغيلي بالرجوع إلى أصل حق الاستخدام الناشئ عن عقد الإيجار الرئيسي.

يتم الاعتراف بإيرادات التأجير من عقود الإيجار التشغيلية على أساس القسط الثابت على مدى فترة عقد الإيجار ذي الصلة. تضاف التكاليف المباشرة الأولية المتكبدة في التفاوض وترتيب عقد إيجار تشغيلي إلى القيمة الدفترية للأصل المؤجر ويتم الاعتراف بها على أساس القسط الثابت على مدى فترة الإيجار. يتم الاعتراف بالمبالغ المستحقة على المستأجرين بموجب عقود الإيجار التمويلي كذمم مدينة بمبلغ

صافي استثمار الشركة في عقود الإيجار . يتم تخصيص إيرادات عقود التأجير التمويلي للفترة المحاسبية لتعكس معدل عائد دوري ثابت على صافي استثمار الشركة القائم فيما يتعلق بعقود الإيجار.

عندما يتضمن العقد مكونات تأجير ومكونات أخرى غير التأجير ، تطبق الشركة المعيار الدولي لإعداد التقارير المالية رقم (15) لتوزيع المبالغ المستلمة أو التي ستم إستلامها بموجب العقد لكل مكون.

### 3 - تطبيق المعايير الدولية للتقارير المالية الجديدة والمعدلة

#### أ - معايير محاسبية جديدة ومعدلة سارية المفعول للسنة الحالية:

تم اتباع المعايير الدولية للتقارير المالية الجديدة والمعدلة التالية والتي أصبحت سارية المفعول للفترة المالية التي تبدأ في أو بعد أول كانون الثاني 2022، في اعداد القوائم المالية الموحدة للمجموعة ، والتي لم تؤثر بشكل جوهري على المبالغ والافصاحات الواردة في القوائم المالية الموحدة للسنة أوالسنوات السابقة ، علماً بأنه قد يكون لها تأثير على المعالجة المحاسبية للمعاملات والترتيبات المستقبلية.

#### تعديلات على المعيار الدولي للتقارير المالية رقم (3) – مرجع لإطار المفاهيم

تُحدّث التعديلات المعيار الدولي للتقارير المالية رقم (3) بحيث يشير إلى الإطار المفاهيمي لسنة 2018 بدلاً من إطار سنة 1989. كما أنها تضيف إلى المعيار الدولي للتقارير المالية رقم (3) متطلباً يتعلق بالالتزامات المحددة ضمن نطاق معيار المحاسبة الدولي رقم (37) ، وهو أن تطبق المنشأة المستحوذة معيار المحاسبة الدولي رقم (37) لتحديد ما إذا كان هناك التزام قائم في تاريخ الاستحواذ نتيجة لأحداث سابقة. بالنسبة للضريبة التي ستندرج ضمن نطاق تفسير لجنة تفسيرات التقارير المالية الدولية رقم (21): الرسوم، تُطبق المنشأة المستحوذة تفسير لجنة تفسيرات التقارير المالية الدولية رقم (21) لتحديد ما إذا كان الحدث الملزم الذي نتج عنه التزام بسداد الضريبة قد وقع بحلول تاريخ الاستحواذ .

#### تعديلات على معيار المحاسبة الدولي رقم (16) - الممتلكات والآلات والمعدات – المتحصلات قبل

##### الاستخدام المقصود.

لا تسمح التعديلات بخصم أي عائدات ناتجة من بيع الأصناف التي تم إنتاجها قبل أن يصبح هذا الأصل متاحاً للاستخدام من تكلفة أي بند من بنود الممتلكات والآلات والمعدات، أي العائدات المحققة أثناء إحضار الأصل إلى الموقع والحالة التشغيلية اللازمة له لإنجاز الأعمال بالطريقة التي تستهدفها الإدارة. وبالتالي ، تعترف المنشأة بعائدات تلك المبيعات إلى جانب التكاليف ذات الصلة ضمن الربح أو الخسارة. وتقيس المنشأة تكلفة هذه البنود وفقاً لمعيار المحاسبة الدولي رقم (2) «المخزون».

توضح التعديلات أيضا معنى «اختبار ما إذا كان الأصل يعمل بشكل سليم». ويحدد معيار المحاسبة الدولي (16) ذلك على أنه تقييم لما إذا كان الأداء الفني والمادي للأصل يمكن استخدامه في إنتاج أو توريد السلع أو الخدمات أو تأجيرها للآخرين أو لأغراض إدارية .

وإذا لم يتم عرضها بشكل منفصل في قائمة الدخل الشامل ، ينبغي أن تفصح القوائم المالية عن قيمة العائدات والتكلفة المدرجة في الربح أو الخسارة والتي تتعلق بنود منتجة وليست إحدى مخرجات الأنشطة الاعتيادية للمنشأة، وأي بند (بنود) يتضمن تلك العائدات والتكلفة في قائمة الدخل الشامل .

### تعديلات على معيار المحاسبة الدولي رقم 37 - العقود المثقلة - تكلفة الوفاء بالعقد

تنص التعديلات أن «تكلفة الوفاء» بالعقد تشمل «التكاليف التي تتعلق مباشرة بالعقد». تتكون التكاليف المتعلقة مباشرة بالعقد من التكاليف الإضافية للوفاء بهذا العقد (على سبيل المثال العمالة المباشرة أو المواد المباشرة) وتوزيع التكاليف الأخرى التي تتعلق مباشرة بتنفيذ العقد (على سبيل المثال توزيع مصاريف الاستهلاك لأحد بنود الممتلكات والآلات والمعدات المستخدمة في الوفاء بالعقد).

### التحسينات السنوية للمعايير الدولية للتقارير المالية 2018-2022

تتضمن التحسينات السنوية تعديلات على أربعة معايير:

#### المعيار الدولي للتقارير المالية رقم (1) - تطبيق المعايير الدولية للتقارير المالية لأول مرة

يقدم التعديل إعفاءً إضافياً للشركة التابعة التي تصبح أول شركة تطبق التعديل بعد شركتها الأم فيما يتعلق بالمحاسبة عن فروق الترجمة المترجمة. نتيجة لهذا التعديل، يمكن الآن للشركة التابعة التي تستخدم الإعفاء المنصوص عليه في الفقرة (د. 16 أ) ضمن المعيار الدولي للتقارير المالية رقم (1) أن تختار أيضاً قياس فروق الترجمة التراكمية لجميع العمليات الأجنبية بالقيمة الدفترية التي سيتم إدراجها في القوائم المالية الموحدة للشركة الأم ، بناءً على تاريخ انتقال الشركة الأم إلى تطبيق المعايير الدولية للتقارير المالية، إذا لم يتم إجراء تعديلات على إجراءات التوحيد والآثار المترتبة على اندماج الأعمال التي استحوذت الشركة الأم من خلالها على الشركة التابعة. يُتاح للشركة الزميلة أو المشروع المشترك خيار مماثل بالاستفادة من الإعفاء المنصوص عليه في الفقرة (د. 16 أ) .

#### المعيار الدولي للتقارير المالية رقم (9): الأدوات المالية

يوضح التعديل أنه عند تطبيق اختبار «10 في المئة» لتحديد ما إذا كان ينبغي عدم الاعتراف بالالتزام المالي،

تقوم المنشأة بتضمين الرسوم المدفوعة أو المستلمة فقط بين المنشأة (المقترض) والمقرض ، بما في ذلك الرسوم المدفوعة أو المستلمة سواء من المنشأة أو المقرض نيابةً عن الغير . يُطبق التعديل بأثر مستقبلي على التعديلات والمبادلات التي تحدث في أو بعد التاريخ الذي تطبق فيه المنشأة التعديل للمرة الأولى.

المعيار الدولي للتقارير المالية رقم 16 : عقود الإيجار  
يستبعد التعديل التوضيح المتعلق بالتعويض عن التحسينات على أرض مستأجرة .

معيار المحاسبة الدولي رقم 41 - الزراعة  
يلغي التعديل متطلب معيار المحاسبة الدولي رقم (41) للمنشآت لاستبعاد التدفقات النقدية للضرائب عند قياس القيمة العادلة. يعمل هذا على مواءمة قياس القيمة العادلة في معيار المحاسبة الدولي (41) مع متطلبات المعيار الدولي للتقارير المالية رقم (13) ، قياس القيمة العادلة ، لاستخدام التدفقات النقدية المتسقة داخلياً ومعدلات الخصم وتمكين المُعدِّين من تحديد ما إذا كانوا سيستخدمون التدفقات النقدية ومعدلات الخصم قبل خصم الضرائب أو بعد الضريبة ومعدلات الخصم لأفضل سعر عادل لقياس القيمة.

#### **ب - معايير صادرة وغير سارية المفعول:**

كما في تاريخ الموافقة على هذه القوائم المالية الموحدة، لم تطبق المجموعة المعايير الدولية للتقارير المالية التالية الجديدة والمعدلة الصادرة ولكنها غير سارية المفعول بعد:

تاريخ السريان	المعايير الدولية للتقارير المالية الجديدة والمعدّلة
<p>يتم تطبيق التعديلات بأثر رجعي للفترات السنوية التي تبدأ في أو بعد أول كانون الثاني 2023 ، ما لم يكن ذلك غير عملي ، وفي هذه الحالة يتم تطبيق نهج الأثر الرجعي المعدل أو نهج القيمة العادلة.</p>	<p>المعيار الدولي للتقارير المالية (17) عقود التأمين (بما في ذلك تعديلات حزيران 2021 على المعيار الدولي للتقارير المالية (17)) يحدد المعيار الدولي للتقارير المالية (17) مبادئ الاعتراف بعقود التأمين وقياسها وعرضها والإفصاح عنها ويحل محل المعيار الدولي للتقارير المالية (4) عقود التأمين.</p> <p>يحدد المعيار الدولي للتقارير المالية (17) نموذجاً عاماً ، يتم تعديله لعقود التأمين مع ميزات المشاركة المباشرة ، الموصوف على أنه نهج الرسوم المتغيرة. يتم تبسيط النموذج العام إذا تم استيفاء معايير معينة عن طريق قياس الالتزام بالتغطية المتبقية باستخدام نهج تخصيص الأقساط.</p> <p>يستخدم النموذج العام الافتراضات الحالية لتقدير المبلغ والتوقيت وعدم التأكد من التدفقات النقدية المستقبلية ويقس بشكل صريح تكلفة عدم التأكد. يأخذ في الاعتبار أسعار الفائدة في السوق وتأثير خيارات وضمانات حاملي الوثائق.</p> <p>في حزيران 2020 ، أصدر المجلس تعديلات على المعيار الدولي للتقارير المالية (17) لمعالجة المخاوف وتحديات التنفيذ التي تم تحديدها بعد نشر المعيار الدولي للتقارير المالية (17). تؤجل التعديلات تاريخ التطبيق الأولي للمعيار الدولي للتقارير المالية رقم (17) (متضمناً التعديلات) إلى فترات إعداد التقارير السنوية التي تبدأ في أو بعد أول كانون الثاني 2023. وفي الوقت نفسه ، أصدر المجلس تمديداً للإعفاء المؤقت من تطبيق المعيار الدولي لإعداد التقارير المالية رقم (9) (تعديلات على المعايير الدولية لإعداد التقارير المالية (4)) التي تمدد تاريخ انتهاء الإعفاء الثابت والمؤقت من تطبيق المعيار الدولي للتقارير المالية رقم 9 في المعيار الدولي للتقارير المالية 4 إلى فترات التقارير السنوية التي تبدأ في أو بعد أول كانون الثاني 2023.</p> <p>في كانون الأول 2021 ، أصدر مجلس معايير المحاسبة الدولية التطبيق الأولي للمعيار الدولي للتقارير المالية (17) والمعيار الدولي للتقارير المالية (9) - المعلومات المقارنة (تعديل على المعيار الدولي للتقارير المالية (17)) لمواجهة تحديات التطبيق التي تم تحديدها بعد نشر المعيار الدولي للتقارير المالية (17). يعالج التعديل التحديات في عرض المعلومات المقارنة.</p> <p>لغرض متطلبات الانتقال ، يكون تاريخ التطبيق الأولي هو بداية فترة إعداد التقارير السنوية التي تطبق فيها المنشأة المعيار للمرة الأولى ، ويكون تاريخ الانتقال هو بداية الفترة التي تسبق مباشرة تاريخ التطبيق الأولي.</p>



## المعيار الدولي للتقارير المالية (17) «عقود التأمين» (يتبع)

يحل المعيار الدولي لإعداد التقارير المالية رقم 17 محل المعيار الدولي للتقارير المالية رقم (4) «عقود التأمين» ويسري للفترات السنوية التي تبدأ في أو بعد الأول كانون الثاني 2023 ، مع السماح بالتطبيق المبكر. ستطبق المجموعة المعيار الدولي للتقارير المالية رقم (17) لأول مرة في الأول كانون الثاني 2023.

على عكس ما تم تطبيقه من متطلبات المعيار الدولي لإعداد التقارير المالية رقم (4) ، والتي تعتمد إلى حد كبير على السياسات المحاسبية المحلية السابقة لأغراض القياس ، يوفر المعيار الدولي للتقارير المالية (17) نموذجًا شاملاً (General Approach) لعقود التأمين ، مدعومًا بنهج الرسوم المتغيرة (Variable Fee Approach) للعقود ذات ميزات المشاركة المباشرة هي عقود خدمة ذات صلة بالاستثمار إلى حد كبير ، ومنهج تخصيص الأقساط (Premium Allocation Approach) التي تمتد لفترات قصيرة والذي ينطبق عادة على عقود تأمين معينة بخلاف التأمين على الحياة.

إن التغييرات المتوقعة في الاعتراف وقياس عقود التأمين الصادرة وعقود إعادة التأمين المحتفظ بها والتغييرات في العرض والإفصاحات موضحة أدناه.

## فصل المكونات عن عقد التأمين

ستقوم المجموعة بتقييم عقود التأمين الصادرة وعقود إعادة التأمين المحتفظ بها لتحديد ما إذا كانت تحتوي على مكونات منفصلة يجب فصلها ومحاسبتها بموجب معيار دولي آخر للتقارير المالية بدلاً من المعيار الدولي للتقارير المالية (17) ، حيث تتضمن هذه المكونات عنصر استثمار أو مشتق مضمّن أو مخصص بعض السلع المميزة الأخرى أو الخدمات غير التأمينية. إذا كانت هذه المكونات الغير التأمينية غير مميزة ، فسيتم حسابها جنباً إلى جنب مع مكون التأمين كجزء من المحاسبة عن عقد التأمين.

## مستوى التجميع

يتطلب المعيار الدولي للتقارير المالية (17) من المجموعة تحديد محافظ عقود التأمين ، والتي تشمل العقود التي تخضع لمخاطر مماثلة وتدار معاً. من المتوقع أن تنطوي العقود ضمن خط الإنتاج على مخاطر مماثلة ، وبالتالي من المتوقع أن تكون في نفس المحفظة إذا تمت إدارتها معاً.

تنقسم كل محفظة من عقود التأمين الصادرة إلى ما لا يقل عن:

- مجموعة من العقود التي تكون مثقل بالاعباء (Onerous) عند الاعتراف الأولي ، إن وجدت.

- مجموعة من العقود التي ليس لها إمكانية كبيرة لتصبح مثقل بالاعباء (Onerous) بعد الاعتراف الأولي ، إن وجدت ؛ و  
- مجموعة من العقود المتبقية في المحفظة إن وجدت.

بالإضافة إلى ذلك ، لن تقوم المجموعة بتضمين العقود التي تم إصدارها لأكثر من سنة على حدة ضمن نفس المجموعة.

إذا كانت العقود ضمن المحفظة تدرج في مجموعات مختلفة فقط لأن القوانين أو التشريعات تقيد على وجه التحديد القدرة العملية للمجموعة على تحديد سعر أو مستوى مختلف من المزايا لحاملي وثائق التأمين بخصائص مختلفة ، فقد تقوم المجموعة بتضمين تلك العقود في نفس المجموعة.

### الاعتراف

يجب على المجموعة الاعتراف بمجموعة عقود التأمين التي تصدرها ، أيهما أقرب مما يلي:  
(أ) بداية فترة تغطية مجموعة العقود ؛  
(ب) التاريخ الذي تصبح فيه الدفعة الأولى من حامل الوثيقة في المجموعة مستحقة ؛ و  
(ج) لمجموعة من العقود المثقلة بالاعباء (Onerous) ، عندما تصبح المجموعة مثقلة بالاعباء (Onerous).

### القياس

عند الاعتراف المبدئي ، يجب على المجموعة قياس مجموعة عقود التأمين بإجمالي:

- (أ) التدفقات النقدية المستقبلية (FCF) والتي تشمل:
- تقديرات التدفقات النقدية المستقبلية.
  - تعديل ليعكس القيمة الزمنية للنقد (TVM) والمخاطر المالية المرتبطة بالتدفقات النقدية المستقبلية.
  - تعديل المخاطر ، للمخاطر غير المالية.

### (ب) هامش الخدمة التعاقدية (CSM):

يجب على المجموعة تضمين جميع التدفقات النقدية المستقبلية داخل حدود كل عقد في المجموعة. يجوز للمجموعة تقدير التدفقات النقدية المستقبلية عند أعلى مستوى من التجميع ومن ثم تخصيص التدفقات النقدية الناتجة للوفاء بمجموعات فردية من العقود.

يجب أن تكون تقديرات التدفقات النقدية المستقبلية الحالية وصريحة وغير متحيزة، وتعكس جميع المعلومات المتاحة للمجموعة دون تكلفة وجهد غير مبرر للمبلغ والتوقيت وعدم التأكد من تلك التدفقات النقدية المستقبلية. كما ويجب أن تعكس وجهة نظر المجموعة ، بشرط أن تكون تقديرات متغيرات السوق ذات الصلة متوافقة مع أسعار السوق التي يمكن ملاحظتها.

يجب أن تتوافر الشروط التالية بنسب الخصم المطبقة في تقدير التدفقات النقدية:

(أ) تعكس القيمة الزمنية للنقد وخصائص التدفقات النقدية وخصائص السيولة لعقود التأمين.

(ب) أن تكون متوافقة مع أسعار السوق الحالية الملحوظة (إن وجدت) لتلك الأدوات المالية التي تتوافق خصائص تدفقاتها النقدية الخاصة بها مع تلك الخاصة بعقود التأمين و

(ج) استبعاد تأثير العوامل التي تؤثر على أسعار السوق التي يمكن ملاحظتها ولكنها لا تؤثر على التدفقات النقدية المستقبلية لعقود التأمين.

إن التقديرات الخاصة بالقيمة الحالية للتدفقات النقدية المستقبلية سيتم تعديلها من خلال تعديل المخاطر للمخاطر غير المالية بحيث تصبح تعكس التعويض الذي تطلبه المجموعة لتحمل عدم التيقن الخاص بمبلغ وتوقيت التدفقات النقدية المستقبلية التي تنشأ من المخاطر الغير المالية.

يجب أن يمثل هامش الخدمة التعاقدية الربح غير المكتسب لمجموعة عقود التأمين التي ستعترف بها المجموعة لأنها تقدم خدمات في المستقبل، حيث يتم قياس ذلك المبلغ عند الاعتراف المبدئي لمجموعة من عقود التأمين ، ما لم تكن مجموعة العقود مثقلة بالاعباء (Onerous)، وغير ناتجة عن أي إيرادات أو مصاريف الناشئة عن:

(أ) الاعتراف المبدئي بالتدفقات النقدية المستقبلية (FCF).

(ب) إلغاء الاعتراف بذلك التاريخ بأي أصل أو التزام معترف به للتدفقات النقدية لاقتناء التأمين. و

(ج) أي تدفقات نقدية ناتجة عن العقود في المجموعة بذلك التاريخ.

### القياس اللاحق

عند القياس اللاحق ، يجب أن تكون القيمة الدفترية لمجموعة عقود التأمين في نهاية كل فترة مالية هي مجموع ما يلي:

(أ) الالتزام الناتج عن التغطية المتبقية والتي تشمل:

- التدفقات النقدية المستقبلية (FCF) والمتعلقة بالخدمات المستقبلية و ؛
  - - هامش الخدمة التعاقدية للمجموعة في ذلك التاريخ ؛
- ب) الالتزام الناتج عن التعويضات المتكبدة ، والتي تتألف من التدفقات النقدية المستقبلية (FCF) والمتعلقة بالخدمة السابقة المخصصة للمجموعة في ذلك التاريخ.

### العقود المثقل بالاعباء (Onerous)

يكون عقد التأمين مثقل بالاعباء (Onerous) عند الاعتراف المبدئي إذا كان إجمالي التدفقات النقدية المستقبلية (FCF) وأية تدفقات نقدية خاصة بالتملك معترف بها مسبقاً وأي تدفقات نقدية ناتجة عن العقد في ذلك التاريخ عبارة عن صافي تدفق نقدي مستخدم. يجب على المجموعة الاعتراف بخسارة في قائمة الأرباح أو الخسائر لصافي التدفق الخارج (المستخدم) ، بحيث تصبح القيمة الدفترية للالتزام مساوية لـ التدفقات النقدية المستقبلية (FCF) و هامش الخدمة التعاقدية (CSM) للمجموعة و تساوي صفراً.

عند القياس اللاحق ، إذا أصبحت مجموعة من عقود التأمين مثقلة بالاعباء (أو مثقلة بالاعباء بشكل اكبر) ، يجب الاعتراف بهذا الفائض في قائمة الأرباح أو الخسائر الموحدة. بالإضافة إلى ذلك ، لا يمكن زيادة هامش الخدمة التعاقدية (CSM) ولا يمكن الاعتراف بأي إيرادات ، حتى يتم عكس المبلغ المثقل بالاعباء (Onerous) المعترف به سابقاً في قائمة الأرباح أو الخسائر الموحدة كجزء من مصاريف الخدمات.

### منهج تخصيص الأقساط (Premium Allocation Approach)

ستقوم المجموعة بتبسيط قياس الالتزام بالتغطية المتبقية لمجموعة عقود التأمين باستخدام نهج تخصيص قسط التأمين (PAA) بشرط توفر الشروط التالية في بداية المجموعة الخاصة بعقود التأمين: (أ) تتوقع المجموعة و بشكل معقول ، أن يكون هذا المنهج تقديراً تقريبياً معقولاً للنموذج العام ، أو (ب) مدة تغطية كل عقد في المجموعة سنة واحدة أو أقل.

عندما تتوقع المجموعة ، في بداية المجموعة ، تباينات جوهرية في صندوق التكيف الهيكلي خلال الفترة التي تسبق تكبد المطالبة ، فإن هذه العقود لن تكون مؤهلة لتطبيق منهج تخصيص الأقساط.

باستخدام منهج تخصيص الأقساط (PAA) ، يجب الاعتراف مبدئياً بالالتزام الخاص بالتغطية المتبقية على أنها أقساط مستلمة عند الاعتراف الأولي ، إن وجدت ، مطروحاً منها أي تدفقات نقدية لاقتناء التأمين. لاحقاً ، ان القيمة الدفترية للالتزام هي القيمة الدفترية في بداية الفترة مضافاً إليها الأقساط المستلمة

خلال الفترة اللاحقة ، مطروحًا منها التدفقات النقدية لاقتناء التأمين ، بالإضافة إلى إطفاء التدفقات النقدية للاستحواذ ، مطروحًا منها المبلغ المعترف به كإيرادات تأمين للتغطية المقدمة في تلك الفترة ، مطروحًا أي عنصر استثماري مدفوع أو تم تحويله إلى التزام التعويضات المتكبدة.

إذا كان لعقود التأمين في المجموعة مكون تمويلي هام ، فيجب خصم الالتزام عن فترة التغطية المتبقية ، ومع ذلك ، فإن هذا غير ملزم إذا لم تتوقع إدارة المجموعة عند الاعتراف الأولي بأن الوقت بين تقديم كل جزء من التغطية وتاريخ استحقاق القسط ذو العلاقة لا يزيد عن عام.

عند تطبيق منهج تخصيص الأقساط (PAA) ، قد تختار المجموعة الاعتراف بأي تدفقات نقدية لاكتساب التأمين كمصروف عند تكبدها لتلك التكاليف ، بشرط ألا تزيد فترة التغطية عند الاعتراف المبدئي عن عام.

التبسيط الناتج عن منهج تخصيص الأقساط (PAA) لا ينطبق على قياس التزام المجموعة للتعويضات المتكبدة ، والتي يتم قياسها بموجب النموذج العام (General Approach). ومع ذلك ، ليست هناك حاجة لخصم تلك التدفقات النقدية إذا كان من المتوقع دفع الرصيد أو استلامه خلال سنة واحدة أو أقل من تاريخ تكبد التعويضات.

### عقد إعادة التأمين

تم تعديل متطلبات المعيار الخاصة بعقود إعادة التأمين المحتفظ بها.

عند تقدير القيمة الحالية للتدفقات النقدية المستقبلية المتوقعة لعقود إعادة التأمين ، ستستخدم المجموعة فرضيات متوافقة مع تلك المستخدمة في عقود التأمين المباشر ذات الصلة. بالإضافة إلى ذلك ، ستتضمن التقديرات مخاطر عدم أداء شركات إعادة التأمين. يتم تقدير تعديل المخاطر للمخاطر غير المالية على أنه يمثل تحويل للمخاطر من حامل عقد إعادة التأمين إلى شركة إعادة التأمين.

عند الاعتراف الأولي ، يتم تحديد هامش الخدمة التعاقدية (CSM) بشكل مشابه لعقود التأمين المباشرة الصادرة ، باستثناء أن هامش الخدمة التعاقدية تمثل صافي الربح أو الخسارة من شراء إعادة التأمين. عند الاعتراف المبدئي ، يتم تأجيل صافي الربح أو الخسارة ، ما لم تكن الخسارة الصافية تتعلق بأحداث وقعت قبل شراء عقد إعادة تأمين أو عندما تعترف المجموعة بخسارة عند الاعتراف الأولي بالعقود الأساسية

المثقلة بالاعباء (Onerous) ، إذا كان سيتم إبرام عقد إعادة التأمين من قبل أو في نفس الوقت الذي يتم فيه الاعتراف بالعقود الأساسية المثقلة بالاعباء (Onerous).

لاحقاً ، يتم المحاسبة عن عقود إعادة التأمين المحتفظ بها على نحو مماثل لعقود التأمين بموجب النموذج العام ، بحيث تنعكس التغييرات في مخاطر شركة إعادة التأمين لعدم الأداء في قائمة الأرباح أو الخسائر الموحدة ، وليس كتعديل على هامش الخدمة التعاقدية (CSM).

### التعديل والاستبعاد

إذا تم تعديل شروط عقد التأمين ، يجب على المجموعة إلغاء الاعتراف بالعقد الأصلي والاعتراف بالعقد المعدل كعقد جديد إذا كان هناك تعديل جوهري ، بناءً على استيفاء أي من المعايير المحددة. يعد التعديل جوهرياً إذا تم استيفاء أي من الشروط التالية: (أ) إذا تم تضمين الشروط المعدلة في بداية العقد ، فسيؤدي ذلك إلى:

- الاستبعاد من نطاق المعيار ؛
  - تفكيك المشتقات الضمنية المختلفة ؛
  - إعادة تعريف حدود العقد ؛ أو
  - إعادة التخصيص لمجموعة مختلفة من العقود ؛ أو
- (ب) إذا كان العقد الأصلي يفي بتعريف عقود التأمين المباشرة ، ولكن العقد المعدل لم يعد يفي بهذا التعريف ، أو العكس ؛ أو
- (ج) تم تطبيق منهج تخصيص الأقساط (PAA) ، ولكن لم يعد التعديل المستخدم للعقد مؤهلاً له.

يجب على المجموعة إلغاء الاعتراف بعقد التأمين عند فسخه ، أو إذا تم تعديل شروط عقد التأمين بشكل جوهري.

### العرض في قائمة المركز المالي الموحدة

- يجب على المجموعة أن تعرض بشكل منفصل في قائمة المركز المالي الموحدة القيمة الدفترية للمجموعات التالية:
- (أ) عقود التأمين الصادرة والتي هي أصول.
  - (ب) عقود التأمين الصادرة التي تعتبر التزامات.
  - (ج) عقود إعادة التأمين المحتفظ بها والتي هي أصول. و
  - (د) عقود إعادة التأمين المحتفظ بها والمطلوبات.

## العرض في قائمة الأرباح أو الخسائر الموحدة

تقوم المجموعة بتقسيم المبالغ المعترف بها في قائمة الأرباح أو الخسائر الموحدة إلى:

(أ) نتائج خدمات التأمين ، بما في ذلك إيرادات ومصاريف خدمات التأمين ؛ و

(ب) إيرادات أو مصاريف تمويل التأمين.

يتم عرض إيرادات أو مصروفات عقود إعادة التأمين المحتفظ بها بشكل منفصل عن إيرادات و المصاريف عقود التأمين الصادرة.

يجب عرض الدخل أو المصاريف من عقود إعادة التأمين المحتفظ بها بشكل منفصل عن المصروفات أو الدخل من عقود التأمين الصادرة.

## نتيجة خدمة التأمين

يجب على المجموعة أن تعرض في قائمة الأرباح أو الخسائر الموحدة الإيرادات الناتجة عن مجموعات عقود التأمين الصادرة ومصاريف خدمات التأمين الناشئة عن مجموعة عقود التأمين التي تصدرها والتي تشمل المطالبات المتكبدة ومصاريف خدمات التأمين الأخرى المتكبدة. يجب أن تستبعد مصاريف خدمات الإيرادات والتأمين أي مكونات استثمارية.

## إيرادات أو مصاريف تمويل التأمين

يجب أن تشمل إيرادات أو مصاريف تمويل التأمين على التغير في القيمة الدفترية لمجموعة عقود التأمين الناشئة عن:

- (أ) أثر القيمة الزمنية للنقود والتغيرات في القيمة الزمنية للنقود ؛ و
- (ب) أثر التغيرات في الفرضيات المتعلقة بالمخاطر المالية. لكن
- (ج) استبعاد أي تغييرات لها علاقة بمجموعات عقود التأمين ذات المشاركة المباشرة في عقود التأمين والتي من شأنها تعديل نموذج هامش الخدمة التعاقدية (CSM) بدلاً من ذلك.

لدى المجموعة بالسياسة المحاسبية المتبعة خيار بين تضمين جميع إيرادات أو مصاريف تمويل التأمين للفترة في قائمة الأرباح أو الخسائر الموحدة ، أو تقسيمها بين مبلغ معروض في قائمة الأرباح أو الخسائر الموحدة ومبلغ معروض في قائمة الدخل الشامل الآخر الموحدة.

## خيارات السياسة المحاسبية

فيما يلي خيارات السياسة المحاسبية التي ستتبعها المجموعة عند تطبيق المعيار الدولي للتقارير المالية (17) «عقود التأمين»:

السياسة المختارة	مجال استخدام السياسة
منهج تخصيص الأقساط - تأجيل التدفقات النقدية المتعلقة باقتناء عقود التأمين	يتم تأجيل مصاريف اقتناء عقود التأمين باستخدام منهج تخصيص الأقساط
منهج تخصيص الأقساط - خصم الالتزام الخاص بالتغطية المتبقية	لا يتم خصم الالتزام الخاص بالتغطية المتبقية
منهج تخصيص الأقساط - خصم الالتزام الخاص بالتعويضات المتكبدة	يتم خصم الالتزام الخاص بالتعويضات المتكبدة للمبالغ التي يستم دفعها بعد أكثر من سنة
تقسيم تمويل التأمين إلى إيرادات و مصاريف	يتم تضمين إيرادات و مصاريف تمويل التأمين خلال الفترة بقائمة الأرباح أو الخسائر الموحدة

## الفترة الانتقالية

يجب على المجموعة تطبيق المعيار بأثر رجعي ما لم يكن ذلك غير عملي ، وفي هذه الحالة يكون لديها خيار استخدام إما نهج الأثر الرجعي المعدل (Modified Retrospective Approach) أو نهج القيمة العادلة.

بموجب النهج الرجعي المعدل ، يجب على المجموعة استخدام المعلومات المعقولة والداعمة وتعظيم استخدام المعلومات التي كان من الممكن استخدامها لتطبيق النهج بأثر رجعي وبشكل كامل ، ولكنها تحتاج فقط إلى استخدام المعلومات المتاحة دون تكلفة أو جهد لا داعي له. بموجب هذا النهج ، يُسمح باستخدام الإدراك المتأخر (Hindsight) ، إذا كان هذا هو المصدر العملي الوحيد للمعلومات لإعادة ادراج الفترات السابقة.

بموجب نهج القيمة العادلة ، يجب على المجموعة تحديد هامش الخدمة التعاقدية كما في تاريخ الانتقال على أنه الفرق بين القيمة العادلة لمجموعة عقود التأمين في ذلك التاريخ والتدفقات النقدية المستقبلية التي تم قياسها في ذلك التاريخ. باستخدام هذا النهج ، عند الانتقال ليست هناك حاجة لمجموعات سنوية.



## تأثير الانتقال

بدأت المجموعة بتنفيذ مشروع المعيار الدولي للتقارير المالية (17)، كما و أجرت تقييماً عالي المستوى لاحتمال الأثر، حيث تتوقع المجموعة أن يكون للمعيار الجديد اثر على إجمالي حقوق الملكية عند الانتقال ، ومع ذلك لا يمكن قياس الاثر بشكل موثوق حالياً لأن العمل الانتقالي مستمر ولم يتم الانتهاء منه بعد.

المعايير الدولية للتقارير المالية الجديدة والمعدلة	تاريخ السريان
<p>تعديلات على المعيار الدولي للتقارير المالية رقم (10) ومعيار المحاسبة الدولي رقم (28): بيع أو مشاركة الموجودات بين مستثمر وشركته الزميلة أو مشروعه المشترك.</p> <p>إن التعديلات التي أجريت على معيار المحاسبة الدولي رقم (10) وعلى المعيار الدولي للتقارير المالية رقم (28) تعالج الحالات التي يكون فيها بيع أو المساهمة بأصول بين المستثمر وشركته الزميلة أو مشروعه المشترك. تنص التعديلات تحديداً على أن الأرباح أو الخسائر الناتجة عن فقدان السيطرة على الشركة التابعة التي لا تنطوي على نشاط تجاري في معاملة مع شركة زميلة أو مشروع مشترك والتي يتم معالجتها محاسبياً باستخدام طريقة حقوق الملكية، يتم الاعتراف بها ضمن ربح أو خسارة الشركة الأم فقط في حدود حصص المستثمرين من غير ذوي العلاقة في تلك الشركة الزميلة أو المشروع المشترك. وبالمثل، فإن الأرباح والخسائر الناتجة عن إعادة قياس الإستثمارات المحتفظ بها في أي شركة تابعة سابقة (والتي أصبحت شركة زميلة أو مشروع مشترك يتم المحاسبة عنها باستخدام طريقة حقوق الملكية) يتم الاعتراف بها ضمن ربح أو خسارة الشركة الأم السابقة فقط في حدود حصص المستثمرين من غير ذوي العلاقة في الشركة الزميلة الجديدة أو المشروع المشترك الجديد.</p>	<p>لم يُحدد تاريخ السريان بعد. يُسمح بالتطبيق المبكر.</p>

تاريخ السريان	المعايير الدولية للتقارير المالية الجديدة والمعدّلة
<p>تُطبق التعديلات بأثر رجعي على الفترات السنوية التي تبدأ في أو بعد أول كانون الثاني 2023 ، مع السماح بالتطبيق المبكر.</p> <p>أول كانون الثاني 2023 ، مع السماح بالتطبيق المبكر ويتم تطبيقه بأثر رجعي.</p> <p>لا تحتوي تعديلات بيان الممارسة (2) على المعايير الدولية لإعداد التقارير المالية على تاريخ سريان أو متطلبات انتقالية.</p>	<p>تعديلات على معيار المحاسبة الدولي رقم (1) - تصنيف الالتزامات كمتداولة أو غير متداولة</p> <p>إن التعديلات التي أجريت على معيار المحاسبة الدولي رقم (1) تؤثر فقط على عرض الالتزامات في قائمة المركز المالي كمتداولة أو غير متداولة وليس على قيمة أو توقيت الاعتراف بأي أصل أو التزام أو إيرادات أو مصاريف، أو المعلومات التي تم الإفصاح عنها حول تلك البنود.</p> <p>توضح التعديلات أن تصنيف الالتزامات كمتداولة أو غير متداولة يستند إلى الحقوق القائمة في نهاية فترة التقرير، وتحدد أن التصنيف لا يتأثر بالتوقعات حول ما إذا كانت المنشأة ستمارس حقها في تأجيل تسوية الالتزام، كما توضح أن الحقوق تعد قائمة إذا تم الالتزام بالتعهدات في نهاية فترة التقرير، وتقدم تعريفاً لـ «التسوية» لتوضح أنها تشير إلى تحويل النقد أو أدوات حقوق الملكية أو الأصول الأخرى أو الخدمات إلى الطرف المقابل.</p> <p>تعديلات على معيار المحاسبة الدولي (1) عرض القوائم المالية وبيان الممارسة للمعايير الدولية لإعداد التقارير المالية (2) إصدار الأحكام النسبية - الإفصاح عن السياسات المحاسبية</p> <p>تُغير التعديلات متطلبات معيار المحاسبة الدولي (1) فيما يتعلق بالإفصاح عن السياسات المحاسبية. تستبدل التعديلات مصطلح «معلومات السياسة المحاسبية الجوهرية» بمصطلح «السياسات المحاسبية الهامة». تعتبر معلومات السياسة المحاسبية مهمة إذا كان، عند النظر إليها جنباً إلى جنب مع المعلومات الأخرى المدرجة في القوائم المالية للمنشأة، من المتوقع بشكل معقول أن تؤثر على القرارات التي يتخذها المستخدمون الأساسيون للقوائم المالية للأغراض العامة على أساس تلك القوائم المالية.</p> <p>كما تم تعديل الفقرات الداعمة في معيار المحاسبة الدولي رقم (1) لتوضيح أن معلومات السياسة المحاسبية التي تتعلق بالمعاملات غير المادية أو الأحداث أو الظروف الأخرى غير مهمة ولا يلزم الإفصاح عنها. قد تكون معلومات السياسة المحاسبية جوهرية بسبب طبيعة المعاملات ذات الصلة أو الأحداث أو الظروف الأخرى، حتى لو كانت المبالغ غير جوهرية. ومع ذلك، ليست كل معلومات السياسة المحاسبية المتعلقة بالمعاملات المادية أو الأحداث أو الظروف الأخرى هي جوهرية بحد ذاتها.</p> <p>وضع مجلس المعايير أيضاً إرشادات وأمثلة لشرح وإثبات تطبيق «عملية الأهمية النسبية المكونة من أربع خطوات» الموضحة في بيان الممارسة (2) الخاص بالمعايير الدولية لإعداد التقارير المالية.</p>

تاريخ السريان	المعايير الدولية للتقارير المالية الجديدة والمعدلة
	<p>تعديلات على معيار المحاسبة الدولي (8) – السياسات المحاسبية، والتغييرات في التقديرات المحاسبية والأخطاء - تعريف التقديرات المحاسبية</p> <p>تستبدل التعديلات تعريف التقديرات المحاسبية بتعريف التغيير في التقديرات المحاسبية. بموجب التعريف الجديد ، فإن التقديرات المحاسبية هي «المبالغ النقدية في القوائم المالية التي تخضع لعدم التأكد من القياس».</p> <p>تم حذف تعريف التغيير في التقديرات المحاسبية. ومع ذلك ، احتفظ المجلس بمفهوم التغييرات في التقديرات المحاسبية في المعيار مع التوضيحات التالية:</p> <ul style="list-style-type: none"> <li>• لا يعتبر التغيير في التقدير المحاسبي الناتج عن معلومات جديدة أو تطورات جديدة تصحيحاً لخطأ.</li> <li>• إن تأثيرات التغيير في أحد المدخلات أو أسلوب القياس المستخدم لتطوير التقدير المحاسبي هي تغييرات في التقديرات المحاسبية إذا لم تكن ناتجة عن تصحيح أخطاء الفترة السابقة</li> </ul> <p>أضاف المجلس مثالين (4و5) إلى الإرشادات الخاصة بتنفيذ معيار المحاسبة الدولي (8) ، المصاحب للمعيار. حذف المجلس مثالاً واحداً (مثال 3) لأنه قد يسبب ارتباكاً في ضوء التعديلات.</p> <p>تعديلات على معيار المحاسبة الدولي (12) الضرائب - الضرائب المؤجلة المتعلقة بالأصول والالتزامات الناشئة عن معاملة واحدة</p> <p>تقدم التعديلات استثناء آخر من الإعفاء من الاعتراف الأولي. بموجب التعديلات ، لا تطبق المنشأة إعفاء الاعتراف الأولي للمعاملات التي تؤدي إلى فروق مؤقتة ومتساوية خاضعة للضريبة وقابلة للخصم. اعتماداً على قانون الضرائب المعمول به ، قد تنشأ الفروق المؤقتة الخاضعة للضريبة والمقتطعة عند الاعتراف الأولي بأصل والالتزام في معاملة لا تمثل اندماج أعمال ولا تؤثر على الربح المحاسبي أو الربح الخاضع للضريبة. على سبيل المثال ، قد ينشأ هذا عند الاعتراف بالتزام عقد الإيجار وما يقابله من حق استخدام الأصل بتطبيق المعيار الدولي لإعداد التقارير المالية رقم 16 في تاريخ بدء عقد الإيجار.</p> <p>بعد التعديلات على معيار المحاسبة الدولي رقم (12) ، يتعين على المنشأة الاعتراف بالموجودات والمطلوبات الضريبة المؤجلة ذات الصلة ، مع إدراج أي أصل ضريبي مؤجل يخضع لمعايير الاسترداد الواردة في معيار المحاسبة الدولي رقم (12).</p> <p>يضيف المجلس أيضاً مثالاً توضيحياً لمعيار المحاسبة الدولي رقم (12) الذي يوضح كيفية تطبيق التعديلات.</p>

أول كانون الثاني 2023 ، مع السماح بالتطبيق المبكر.

المعايير الدولية للتقارير المالية الجديدة والمعدّلة	تاريخ السريان
<p>تنطبق التعديلات على المعاملات التي تحدث في أو بعد بداية أول فترة مقارنة معروضة. بالإضافة إلى ذلك، في بداية أقرب فترة مقارنة، تعترف المنشأة بما يلي:</p> <p>موجودات ضريبية مؤجلة (إلى الحد الذي يكون فيه من المحتمل توفر ربح خاضع للضريبة يمكن في مقابلته استخدام الفرق المؤقت القابل للخصم) والتزام ضريبي مؤجل لجميع الفروق المؤقتة القابلة للخصم والخاضعة للضريبة المرتبطة بما يلي:</p> <ul style="list-style-type: none"> <li>• حق استخدام الموجودات والتزامات الإيجار</li> <li>• إيقاف التشغيل والاستعادة والمطلوبات المماثلة والمبالغ المقابلة المعترف بها كجزء من تكلفة الأصل ذي الصلة</li> </ul> <p>الأثر التراكمي للتطبيق الأولي للتعديلات كتعديل للرصيد الافتتاحي للأرباح المدورة (أو أي مكون آخر من حقوق الملكية، حسب الاقتضاء) في ذلك التاريخ.</p>	<p>أول كانون الثاني 2023، مع السماح بالتطبيق المبكر.</p>

تتوقع الإدارة تطبيق هذه المعايير والتفسيرات والتعديلات الجديدة في القوائم المالية الموحدة للمجموعة عندما تكون قابلة للتطبيق واعتماد هذه المعايير والتفسيرات والتعديلات الجديدة قد لا يكون لها أي تأثير جوهري على القوائم المالية الموحدة للمجموعة في فترة التطبيق الأولي باستثناء أثر تطبيق المعيار الدولي للتقارير المالية رقم (17).

#### 4 - استخدام التقديرات

إن إعداد القوائم المالية الموحدة وتطبيق السياسات المحاسبية يتطلب من إدارة الشركة القيام بتقديرات واجتهادات تؤثر في مبالغ الموجودات والمطلوبات المالية والإفصاح عن الالتزامات المحتملة. كما أن هذه التقديرات والاجتهادات تؤثر في الإيرادات والمصاريف والمخصصات وكذلك في إحتياطي تقييم موجودات مالية الذي يظهر ضمن حقوق الملكية و/أو حقوق حملة الوثائق والدخل الشامل الموحدة. وبشكل خاص يتطلب من إدارة الشركة إصدار أحكام واجتهادات هامة لتقدير مبالغ التدفقات النقدية المستقبلية وأوقاتها. إن التقديرات المذكورة مبنية بالضرورة على فرضيات وعوامل متعددة لها درجات متفاوتة من التقدير وعدم اليقين وأن النتائج الفعلية قد تختلف عن التقديرات وذلك نتيجة التغيرات الناجمة عن أوضاع وظروف تلك التقديرات في المستقبل .

يتم مراجعة الاجتهادات والتقديرات والافتراضات بشكل دوري ، ويتم قيد أثر التغير في التقديرات في الفترة المالية التي حدث فيها هذه التغير في حال كان التغير يؤثر على هذه الفترة المالية فقط ويتم قيد أثر التغير في التقديرات في الفترة المالية التي حدث فيها هذه التغير وفي الفترات المالية المستقبلية في حال كان التغير يؤثر على الفترة المالية والفترات المالية المستقبلية.

إننا نعتقد بأن تقديراتنا ضمن القوائم المالية الموحدة معقولة ومفصلة على النحو التالي :

- تقوم الإدارة بإعادة تقدير الأعمار الإنتاجية للأصول الملموسة وغير الملموسة بشكل دوري لغايات احتساب الاستهلاكات والإطفاءات السنوية اعتماداً على الحالة العامة لتلك الأصول وتقديرات الأعمار الإنتاجية المتوقعة في المستقبل ، ويتم اخذ خسارة التدني في قائمة الدخل الموحدة.
- يتم تقدير مخصص الادعاءات والمخصصات الفنية اعتماداً على دراسات فنية ووفقاً لتعليمات ادارة التأمين والدراسات الإلكترونية كما يتم احتساب المخصص الحسابي وفقاً لدراسات اکتوارية .
- يتم تكوين مخصص لقاء القضايا المقامة ضد الشركة اعتماداً على دراسة قانونية معدة من قبل محامي الشركة والتي بموجبها يتم تحديد المخاطر المحتمل حدوثها في المستقبل ، ويعاد النظر في تلك الدراسات بشكل دوري.
- إحتساب مخصص الخسائر الائتمانية المتوقعة : يتطلب من إدارة الشركة استخدام إجتهدات وتقديرات هامة لتقدير مبالغ التدفقات النقدية المستقبلية وأوقاتها وتقدير مخاطر الزيادة الهامة في مخاطر الائتمان للدوات المالية بعد الإعتراف الأولي بها ومعلومات القياس المستقبلية لخسائر الائتمان المتوقعة ويتم قياس الخسارة الائتمانية المتوقعة كمخصص يعادل الخسارة الائتمانية المتوقعة على مدى العمر الزمني للموجودات.

تحديد العدد والوزن النسبي للسيناريوهات النظرة المستقبلية لكل نوع من أنواع المنتجات / السوق وتحديد المعلومات المستقبلية ذات الصلة بكل سيناريو : عند قياس الخسارة الائتمانية المتوقعة ، تستخدم الشركة معلومات مستقبلية معقولة ومدعومة تستند إلى افتراضات المتغيرات المستقبلية لمختلف المتغيرات الاقتصادية وكيف تؤثر هذه المتغيرات على بعضها البعض.

احتمالية التعثر : تشكل احتمالية التعثر مدخلاً رئيسياً في قياس الخسارة الائتمانية المتوقعة. وتعتبر احتمالية التعثر تقديراً لاحتمالية التعثر عن السداد على مدى فتره زمنية معينة ، والتي تشمل إحتساب البيانات التاريخية والافتراضات والتوقعات المتعلقة بالظروف المستقبلية.

الخسارة بإفتراض التعثر : تعتبر الخسارة بافتراض التعثر هي تقدير للخسارة الناتجة عن التعثر في السداد. وهو يستند إلى الفرق بين التدفقات النقدية التعاقدية المستحقة وتلك التي يتوقع الممول تحصيلها، مع الأخذ في الاعتبار التدفقات النقدية من الضمانات الإضافية (ان وجدت).

- تصنف المجموعة الأدوات المالية أو مكونات الموجودات المالية عند الاعتراف المبدئي إما كأصل مالي أو التزام مالي أو كأداة ملكية وفقاً لجوهر اتفاقيات التعاقد وتعريف الأداة. يخضع إعادة تصنيف الأداة المالية في القوائم المالية الموحدة لجوهرها وليس لشكلها القانوني.
- وعند قياس الموجودات والمطلوبات المالية، يُعاد قياس بعض من موجودات ومطلوبات المجموعة بالقيمة العادلة لأغراض إعداد التقارير المالية. وتستعين المجموعة عند تقدير القيمة العادلة لأي من الموجودات أو المطلوبات ببيانات السوق المتاحة القابلة للملاحظة.
- مخصص ضريبة الدخل : يتم تحميل السنة المالية بما يخصها من نفقة ضريبة الدخل وفقاً للأنظمة والقوانين والمعايير الدولية للتقارير المالية ويتم احتساب وإثبات مخصص الضريبة اللازم .
- يتم تقييم الإستثمارات العقارية من قبل خبراء عقاريين مستقلين ومعتمدين وبما يتفق مع القرارات الصادرة عن ادارة التأمين لغايات احتساب التدني ويتم الإفصاح عن قيمتها العادلة في القوائم المالية الموحدة .
- مستويات القيمة العادلة : يتطلب المعيار تحديد والإفصاح عن المستوى في تسلسل القيمة العادلة الذي تصنف بموجبه مقاييس القيمة العادلة كاملة وفصل قياسات القيمة العادلة وفقاً للمستويات المحددة في المعايير الدولية للتقارير المالية. الفرق بين المستوى (2) والمستوى (3) لمقاييس القيمة العادلة يعني تقييم ما إذا كانت المعلومات أو المدخلات يمكن ملاحظتها ومدى أهمية المعلومات التي لا يمكن ملاحظتها مما يتطلب وضع أحكام وتحليل دقيق للمدخلات المستخدمة لقياس القيمة العادلة بما في ذلك الأخذ بالاعتبار كافة العوامل التي تخص الأصل أو الالتزام ، وعند تقييم القيمة العادلة للموجودات او المطلوبات المالية تقوم المجموعة باستخدام معلومات السوق عند توفرها ، وفي حال عدم وجود مدخلات المستوى الاول تقوم المجموعة بالتعامل مع اطراف مستقلة ومؤهلة لاعداد دراسات التقييم ، حيث يتم مراجعة طرق التقييم الملائمة والمدخلات المستخدمة لاعداد التقييم من قبل الادارة.

## 5 - ودائع لدى البنوك - بالصافي

يتكون هذا البند مما يلي:

31 كانون الأول 2021			31 كانون الأول 2022									
المجموع			المجموع			ودائع تستحق لأكثر من ثلاثة أشهر حتى سنة		ودائع تستحق من شهر إلى ثلاثة أشهر		ودائع تستحق خلال فترة شهر		
المجموع	أصحاب حقوق ملكية	حملة وثائق	المجموع	أصحاب حقوق ملكية	حملة وثائق	أصحاب حقوق ملكية	حملة وثائق	أصحاب حقوق ملكية	حملة وثائق	أصحاب حقوق ملكية	حملة وثائق	
دينار	دينار	دينار	دينار	دينار	دينار	دينار	دينار	دينار	دينار	دينار	دينار	
11,403,803	9,224,693	2,179,110	13,082,222	10,724,392	2,357,830	9,844,162	2,185,948	800,000	-	80,230	171,882	داخل الأردن
3,039,008	3,039,008	-	2,660,426	2,660,426	-	2,281,562	-	378,864	-	-	-	خارج الأردن
(85,493)	(67,360)	(18,133)	(18,493)	(14,846)	(3,647)	(8,509)	(2,347)	(5,933)	-	(404)	(1,300)	(يطرح): مخصص خسائر ائتمانية متوقعة *
14,357,318	12,196,341	2,160,977	15,724,155	13,369,972	2,354,183	12,117,215	2,183,601	1,172,931	-	79,826	170,582	

- تتراوح معدلات العائد على أرصدة الودائع لدى البنوك بالدينار من 2 % إلى 4.4 % ، كما بلغ معدل العائد على أرصدة الودائع خارج الاردن بالدولار الامريكي 3.1 % إلى 4 % خلال العام 2022 .  
- بلغت الودائع المرهونة لأمر محافظ البنك المركزي بالإضافة إلى وظيفته مبلغ 800,000 دينار كما في 31 كانون الأول 2022.

\* فيما يلي الحركة على مخصص خسائر ائتمانية متوقعة :

للسنة المنتهية في 31 كانون الأول 2021	للسنة المنتهية في 31 كانون الأول 2022	
دينار	دينار	
85,493	85,493	رصيد بداية السنة
-	(67,000)	(يطرح) : المحول الى مخصص خسائر ائتمانية متوقعة - مدينون - ايضاح (12)
85,493	18,493	رصيد نهاية السنة

## 6 - موجودات مالية بالقيمة العادلة من خلال الدخل الشامل الآخر

يتكون هذا البند مما يلي:

31 كانون الأول 2021		31 كانون الأول 2022		
أصحاب حقوق ملكية	حملة وثائق	أصحاب حقوق ملكية	حملة وثائق	
دينار	دينار	دينار	دينار	
داخل الأردن:				
1,121,538	-	2,342,765	-	أسهم مدرجة في بورصة عمان
16,280	-	20,000	-	أسهم غير مدرجة *
1,137,818	-	2,362,765	-	
خارج الأردن:				
309,650	-	364,182	-	اسهم مدرجة
33,930	-	33,930	-	أسهم غير مدرجة *
343,580	-	398,112	-	
1,481,398	-	2,760,877	-	المجموع

\* يمثل هذا البند موجودات مالية غير متوفر لها أسعار سوقية وتظهر بالقيمة العادلة التي تم تقديرها من قبل إدارة المجموعة .

## 7 - موجودات مالية بالكلفة المطفأة - بالصافي

يتكون هذا البند مما يلي:

31 كانون الأول 2021			31 كانون الأول 2022			
المجموع	أصحاب حقوق ملكية	حملة وثائق	المجموع	أصحاب حقوق ملكية	حملة وثائق	
دينار	دينار	دينار	دينار	دينار	دينار	
4,050,488	3,058,052	992,436	5,199,464	4,205,890	993,574	صكوك
(6,354)	(5,564)	(790)	(6,354)	(5,564)	(790)	مخصص الخسائر الائتمانية المتوقعة
4,044,134	3,052,488	991,646	5,193,110	4,200,326	992,784	

- إن الصكوك أعلاه هي ذات عائد ثابت يتراوح ما بين 3.88 % الى 6.26 % سنوياً .



- تستحق العوائد على قسطين متساويين في السنة وحتى تاريخ استحقاق الصكوك وتتراوح تواريخ الاستحقاق من سنة الى 6 سنوات .
- تم شراء صكوك بقيمة 1,149,147 دينار خلال العام.
- تم الاعتراف بعوائد صكوك خلال العام بمبلغ 224,626 دينار (إيضاح 28).
- تم إطفاء 171 دينار خلال العام.

## 8 - إستثمارات عقارية – بالصافي

أ - يتكون هذا البند مما يلي:

31 كانون الأول		
2021	2022	
دينار	دينار	
5,004,525	5,004,525	أراضي
1,661,262	1,670,188	مباني بالصافي بعد الإستهلاك *
6,665,787	6,674,713	صافي الاستثمارات عقارية

- تم تقدير القيمة العادلة للاستثمارات العقارية من قبل ثلاثة خبراء عقاريين بمبلغ 7,344,800 دينار .
- تتضمن المباني وتجهيزات المكاتب مبلغ 751,498 دينار مملوكة من حملة الوثائق لغاية الاستثمار في التأجير.

\* بلغت قيمة الاستهلاكات على الاستثمارات العقارية 52,471 دينار للسنة المنتهية في 31 كانون الاول 2022 ( 51,698 دينار كما في 31 كانون الاول 2021).

إن الحركة الحاصلة على هذا البند هي كما يلي :

31 كانون الأول		
2021	2022	
دينار	دينار	
6,717,485	6,665,787	رصيد بداية السنة
-	61,397	يضاف: تحويلات من ممتلكات ومعدات – بالصافي (إيضاح 13)
(51,698)	(52,471)	يطرح: الاستهلاك للسنة – (إيضاح 29)
6,665,787	6,674,713	رصيد نهاية السنة

## 9 - نقد في الصندوق ولدى البنوك

يتكون هذا البند مما يلي:

31 كانون الأول 2021			31 كانون الأول 2022			
المجموع	أصحاب حقوق ملكية	حملة وثائق	المجموع	أصحاب حقوق ملكية	حملة وثائق	
دينار	دينار	دينار	دينار	دينار	دينار	
343,178	3,852	339,326	339,732	3,149	336,583	نقد في الصندوق
1,392,522	114,773	1,277,749	3,480,547	155,755	3,324,792	حسابات جارية لدى البنوك
1,735,700	118,625	1,617,075	3,820,279	158,904	3,661,375	

## 10 - شيكات برسم التحصيل - بالصافي

يتكون هذا البند مما يلي:

31 كانون الأول		
2021	2022	
دينار	دينار	
4,023,886	3,408,702	شيكات برسم التحصيل *
(62,500)	(62,500)	(ينزل): مخصص خسائر ائتمانية متوقعة
3,961,386	3,346,202	

\* يمتد استحقاق الشيكات برسم التحصيل لغاية شهر 30 حزيران 2024 علماً بأن قيمة الشيكات التي تستحق بعد عام هي حوالي 4,500 دينار .

## 11 - مدينون - بالصافي

يتكون هذا البند مما يلي:

31 كانون الأول		
2021	2022	
دينار	دينار	
12,746,199	12,969,776	ذمم حملة الوثائق
17,897	16,985	ذمم وسطاء
73,422	68,545	ذمم موظفين
6,590	6,123	ذمم أصحاب حقوق الملكية
40,770	44,911	أخرى
12,884,878	13,106,340	المجموع
(1,751,001)	(2,018,001)	( ينزل): مخصص خسائر ائتمانية متوقعة *
11,133,877	11,088,339	

- تقوم الشركة دائماً بقياس مخصص الخسارة للذمم المدينة بمبلغ يساوي الخسائر الائتمانية المتوقعة على مدى حياة الذمة باستخدام المنهجية المبسطة . يتم تقدير الخسائر الائتمانية المتوقعة على الذمم المدينة باستخدام مصفوفة مخصصات بالرجوع إلى التجارب السابقة مع العملاء وتحليل للمركز المالي الحالي للمدينين ، مع تعديله حسب العوامل الخاصة بالمدينين، والظروف الاقتصادية العامة للمجال الذي يعمل به المدينون وتقييماً للاتجاه الحالي وكذلك الاتجاه المتوقع للظروف في تاريخ التقرير.

\* فيما يلي الحركة على مخصص خسائر ائتمانية متوقعة:

للسنة المنتهية في 31 كانون الأول		
2021	2022	
دينار	دينار	
1,601,001	1,751,001	رصيد بداية السنة
150,000	200,000	يضاف: اضافات خلال السنه - ايضاح رقم (33)
-	67,000	يضاف: المحول من مخصص خسائر ائتمانية متوقعة - ودائع لدى البنوك - ايضاح (5)
1,751,001	2,018,001	رصيد نهاية السنة

- فيما يلي جدول اعمار المدينون:

المجموع	361 يوم فأكثر	181 – 360 يوم	91 – 180 يوم	1 – 90 يوم	الذمم غير المستحقة	
دينار	دينار	دينار	دينار	دينار	دينار	
31 كانون الأول 2022:						
12,969,776	1,980,949	1,163,838	1,350,426	4,247,529	4,227,034	ذمم حملة الوثائق
16,985	15,911	56	711	307	-	ذمم الوسطاء
68,545	-	-	-	-	68,545	ذمم الموظفين
6,123	336	5	-	5,782	-	ذمم أصحاب حقوق الملكية
44,911	5,544	2,050	2,742	34,575	-	ذمم أخرى
13,106,340	2,002,740	1,165,949	1,353,879	4,288,193	4,295,579	الذمم المدينة
% 15	% 64	% 30	% 12	% 4	% 1	معدل الخسارة الإئتمانية المتوقعة

المجموع	361 يوم فأكثر	181 – 360 يوم	91 – 180 يوم	1 – 90 يوم	الذمم غير المستحقة	
دينار	دينار	دينار	دينار	دينار	دينار	
31 كانون الأول 2021:						
12,746,199	1,697,067	1,244,335	1,471,107	3,353,848	4,979,842	ذمم حملة الوثائق
17,897	8,857	5,686	1,063	2,291	-	ذمم الوسطاء
73,422	-	-	-	-	73,422	ذمم الموظفين
6,590	-	-	70	6,520	-	ذمم أصحاب حقوق الملكية
40,770	793	2,159	811	37,007	-	ذمم أخرى
12,884,878	1,706,717	1,252,180	1,473,051	3,399,666	5,053,264	الذمم المدينة
% 14	% 59	% 30	% 12	% 4	% 1	معدل الخسارة الإئتمانية المتوقعة

علماً بأن هنالك ديون مجدولة وغير مستحقة السداد مجموعها 4,295,579 دينار كما في 31 كانون الأول 2022.

## 12 - ذمم معيدي التأمين المدينة - بالصافي

يتكون هذا البند مما يلي:

31 كانون الأول		
2021	2022	
دينار	دينار	
1,312,885	1,153,328	شركات التأمين المحلية
1,593,007	738,185	شركات إعادة التأمين الخارجية
2,905,892	1,891,513	مجموع ذمم معيدي التأمين
(170,000)	(559,090)	(ينزل): مخصص خسائر ائتمانية متوقعة *
2,735,892	1,332,423	

فيما يلي جدول أعمار ذمم معيدي التأمين المدينة:

المجموع	361 يوم فأكثر	181 - 360 يوم	91 - 180 يوم	1 - 90 يوم	الذمم غير المستحقة	
دينار	دينار	دينار	دينار	دينار	دينار	
31 كانون الأول 2022:						
1,153,328	411,145	256,691	167,094	57,905	260,493	شركات التأمين المحلية
738,185	60,758	6,116	30,236	631,146	9,929	شركات إعادة التأمين الخارجية
1,891,513	471,903	262,807	197,330	689,451	270,422	ذمم معيدي التأمين
% 30	% 100	% 15	% 11	% 3	% 1	معدل الخسارة الإئتمانية المتوقعة
31 كانون الأول 2021:						
1,312,885	150,226	400,803	108,344	172,093	481,419	شركات التأمين المحلية
1,593,007	14,773	89,976	757,271	730,987	-	شركات إعادة التأمين الخارجية
2,905,892	164,999	490,779	865,615	903,080	481,419	ذمم معيدي التأمين
% 6	% 91	% 1	% 1	% 0.3	% 0.1	معدل الخسارة الإئتمانية المتوقعة

ان الحركة على مخصص خسائر ائتمانية متوقعة هي كما يلي:

31 كانون الأول		
2021	2022	
دينار	دينار	
170,000	170,000	رصيد بداية السنة
-	389,090	اضافات - قائم (هـ)
170,000	559,090	رصيد نهاية السنة

### 13 - ممتلكات ومعدات - بالصافي

ان تفاصيل هذا البند هي كما يلي:

المجموع	ديكورات	وسائط نقل	معدات وأجهزة وأثاث	مكاتب	مباني	أراضي	
دينار	دينار	دينار	دينار	دينار	دينار	دينار	
<b>العام 2022</b>							
<b>الكلفة:</b>							
12,675,306	894,835	161,914	2,159,155	1,555,899	5,227,045	2,676,458	الرصيد في بداية السنة
19,196	2,236	-	16,960	-	-	-	اضافات
(76,599)	-	-	-	(76,599)	-	-	تحويل الى الاستثمارات العقارية - إيضاح (8)
12,617,903	897,071	161,914	2,176,115	1,479,300	5,227,045	2,676,458	الرصيد في نهاية السنة
<b>الاستهلاك المتراكم:</b>							
2,340,331	522,360	113,109	1,012,817	191,623	500,422	-	الرصيد في بداية السنة
395,612	74,374	14,835	171,517	30,345	104,541	-	استهلاك السنة
(15,202)	-	-	-	(15,202)	-	-	تحويل الى الاستثمارات العقارية (إيضاح 8)
2,720,741	596,734	127,944	1,184,334	206,766	604,963	-	الرصيد في نهاية السنة
<b>9,897,162</b>	<b>300,337</b>	<b>33,970</b>	<b>991,781</b>	<b>1,272,534</b>	<b>4,622,082</b>	<b>2,676,458</b>	<b>صافي القيمة الدفترية في نهاية السنة</b>
	20 - 10	15	20 - 10	2	2	-	نسبة الاستهلاك %
<b>العام 2021</b>							
<b>الكلفة:</b>							
12,628,146	883,783	161,914	2,123,047	1,555,899	5,227,045	2,676,458	الرصيد في بداية السنة
49,809	11,052	-	38,757	-	-	-	اضافات
(2,649)	-	-	(2,649)	-	-	-	استبعادات
12,675,306	894,835	161,914	2,159,155	1,555,899	5,227,045	2,676,458	الرصيد في نهاية السنة
<b>الاستهلاك المتراكم:</b>							
1,929,974	443,059	91,434	839,095	160,505	395,881	-	الرصيد في بداية السنة
412,810	79,301	21,675	176,175	31,118	104,541	-	استهلاك السنة
(2,453)	-	-	(2,453)	-	-	-	استبعادات
2,340,331	522,360	113,109	1,012,817	191,623	500,422	-	الرصيد في نهاية السنة
<b>10,334,975</b>	<b>372,475</b>	<b>48,805</b>	<b>1,146,338</b>	<b>1,364,276</b>	<b>4,726,623</b>	<b>2,676,458</b>	<b>صافي القيمة الدفترية في نهاية السنة</b>
	20 - 10	15	20 - 10	2	2	-	نسبة الاستهلاك %

- تبلغ قيمة الممتلكات والمعدات المستهلكة بالكامل 1,160,424 دينار كما في 31 كانون الأول 2022 (945,089 دينار كما في 31 كانون الأول 2021).

## 14 - موجودات غير ملموسة – بالصافي

يتكون هذا البند مما يلي:

31 كانون الأول		
2021	2022	
أنظمة حاسوب وبرامج		
دينار	دينار	
933,802	856,118	رصيد بداية السنة
57,106	54,100	إضافات
990,908	910,218	الرصيد في نهاية السنة
(134,790)	(132,760)	إطفاءات
856,118	777,458	صافي القيمة الدفترية في نهاية السنة
% 25-10	% 25-10	نسبة الإطفاء السنوية

## 15 - موجودات أخرى

يتكون هذا البند مما يلي:

31 كانون الأول 2021			31 كانون الأول 2022			
المجموع	أصحاب حقوق الملكية	حملة وثائق	المجموع	أصحاب حقوق الملكية	حملة وثائق	
دينار	دينار	دينار	دينار	دينار	دينار	
366,908	340,419	26,489	401,011	373,686	27,325	إيرادات مستحقة وغير مقبوضة
157,679	157,679	-	148,434	148,434	-	مصاريف مدفوعة مقدماً
39,455	33,945	5,510	49,941	33,695	16,246	تأمينات قابلة للاسترداد
18,757	18,757	-	24,246	24,246	-	المخزون
-	-	-	1,435,679	1,435,679	-	ذمم شركات وساطة ماله *
582,799	550,800	31,999	2,059,311	2,015,740	43,571	

\* يتكون هذا البند من مبلغ تم إيداعه لدى الوسيط المالي لغايات شراء استثمارات ماله.

## 16 - المخصص الحسابي - صافي:

يتكون هذا البند مما يلي:

31 كانون الأول		
2021	2022	
دينار	دينار	
130,032	148,717	صافي المخصص الحسابي
130,032	148,717	المجموع

## 17 - دائنون

يتكون هذا البند مما يلي:

31 كانون الأول 2021		31 كانون الأول 2022		
المجموع	المجموع	أصحاب حقوق الملكية	حملة وثائق	
دينار	دينار	دينار	دينار	
154,114	193,368	-	193,368	ذمم الوكلاء
175,679	138,715	-	138,715	ذمم الوسطاء
5,087	5,820	5,820	-	ذمم الموظفين
528,462	931,006	892,840	38,166	ذمم موردين
1,352,235	1,435,250	40,576	1,394,674	أخرى*
2,215,577	2,704,159	939,236	1,764,923	المجموع

\* يشمل هذا البند ذمم العملاء ومسوي الخسائر والمحامين والمستشارين ومزود الشبكة الطبية.



## 18 - ذمر معيدي التأمين الدائنة

يتكون هذا البند مما يلي:

31 كانون الأول 2021		31 كانون الأول 2022		
المجموع	المجموع	أصحاب حقوق الملكية	حملة وثائق	
دينار	دينار	دينار	دينار	
277,191	150,819	6,193	144,626	شركات التأمين المحلية
6,773,395	5,803,571	-	5,803,571	شركات إعادة التأمين الخارجية
7,050,586	5,954,390	6,193	5,948,197	

## 19 - مخصصات مختلفة

يتكون هذا البند مما يلي:

31 كانون الأول		
2021	2022	
دينار	دينار	
45,000	45,000	مكافآت أعضاء مجلس الإدارة
45,000	45,000	

ان الحركة على مخصصات مختلفة كما يلي:

31 كانون الأول		المدفوع خلال السنة	إضافات خلال السنة	رصيد بداية السنة	
2021	2022				
دينار	دينار	دينار	دينار	دينار	
45,000	45,000	(45,000)	45,000	45,000	مخصص مكافآت أعضاء مجلس الإدارة
45,000	45,000	(45,000)	45,000	45,000	

## 20 - ضريبة الدخل

### أ - مخصص ضريبة الدخل

ان الحركة على مخصص ضريبة الدخل هي كما يلي:

للسنة المنتهية في 31 كانون الأول 2021			للسنة المنتهية في 31 كانون الأول 2022			
المجموع	أصحاب حقوق الملكية	حملة وثائق	المجموع	أصحاب حقوق الملكية	حملة وثائق	
دينار	دينار	دينار	دينار	دينار	دينار	
510,865	354,657	156,208	44,500	(108,499)	152,999	رصيد بداية السنة
(577,560)	(572,083)	(5,477)	(151,858)	(146,258)	(5,600)	ضريبة الدخل المدفوعة
111,195	108,927	2,268	777,339	612,375	164,964	ضريبة الدخل المستحقة عن أرباح السنة
44,500	(108,499)	152,999	669,981	357,618	312,363	رصيد نهاية السنة

ب. تمثل ضريبة الدخل الظاهرة في قائمة إيرادات ومصروفات حملة الوثائق وقائمة الأرباح أو الخسائر الموحدة ما يلي :

31 كانون الأول 2021			31 كانون الأول 2022			
المجموع	أصحاب حقوق الملكية	حملة وثائق	المجموع	أصحاب حقوق الملكية	حملة وثائق	
دينار	دينار	دينار	دينار	دينار	دينار	
111,195	108,927	2,268	777,339	612,375	164,964	ضريبة الدخل المستحقة عن أرباح السنة
(10,957)	-	(10,957)	(176,481)	-	(176,481)	أثر الموجودات الضريبية المؤجلة
100,238	108,927	(8,689)	600,858	612,375	(11,517)	(وفر) مصروف ضريبة الدخل

- ان الشركة حاصلة على تسوية نهائية مع دائرة ضريبة الدخل والمبيعات حتى نهاية العام 2018 .
- تم تقديم اقرار ضريبة الدخل للأعوام 2019 و 2020 و 2021 ضمن المدة القانونية ولم يتم تدقيقها من قبل دائرة ضريبة الدخل والمبيعات ولم يصدر قرار نهائي بشأنها.
- في رأي الإدارة والمستشار الضريبي للشركة فإن مخصص ضريبة الدخل يعتبر كافياً كما في 31 كانون الأول 2022.
- تم احتساب مخصص ضريبة الدخل للشركة الأم وفقاً لقانون ضريبة الدخل بنسبة 26 % للبنود الموجودة داخل المملكة ونسبة 10 % للبنود الموجودة خارج المملكة وذلك حسب قانون ضريبة الدخل المعدل (2018/38) .

- تم احتساب مخصص ضريبة الدخل للشركة التابعة وفقاً لقانون ضريبة الدخل (2018/38) بنسبة 20 %.

### ج - موجودات / مطلوبات ضريبية مؤجلة

إن بنود الموجودات والمطلوبات الضريبية المؤجلة نتجت عن الفروقات الزمنية المؤقتة لبنود ظهرت في القوائم المالية الموحدة للشركة وتفصيلها كما يلي :

للسنة المنتهية في 31 كانون الأول 2021	للسنة المنتهية في 31 كانون الأول 2022					
الضريبة المؤجلة	الضريبة المؤجلة	الرصيد في نهاية السنة	المبالغ المحررة	المبالغ المضافة	رصيد بداية السنة	
دينار	دينار	دينار	دينار	دينار	دينار	
موجودات ضريبية مؤجلة:						
455,260	524,680	2,018,001	-	267,000	1,751,001	خسائر ائتمانية متوقعة- مدينون
44,200	145,363	559,090	-	389,090	170,000	خسائر ائتمانية متوقعة- ذمم معيدي التأمين
22,228	4,808	18,493	67,000	-	85,493	خسائر ائتمانية متوقعة- ودائع البنوك
1,652	1,652	6,354	-	-	6,354	خسائر ائتمانية متوقعة- الصكوك
16,250	16,250	62,500	-	-	62,500	خسائر ائتمانية متوقعة- شيكات برسم التحصيل
32,085	32,909	329,088	320,838	329,088	320,838	التغير المتراكم في القيمة العادلة للموجودات المالية من خلال الدخل الشامل الآخر
258,381	381,015	1,465,442	-	471,668	993,774	مخصص ادعاءات غير مبلغة - بالصافي
60,580	76,440	294,000	-	61,000	233,000	مخصص العجز في الاشتراكات
52,000	73,200	281,538	-	81,538	200,000	مخصص تسوية خسائر غير موزعة
942,636	1,256,317	5,034,506	387,838	1,599,384	3,822,960	
مطلوبات ضريبية مؤجلة :						
11,431	23,470	128,906	43,965	128,906	43,965	التغير المتراكم في القيمة العادلة للموجودات
11,431	23,470	128,906	43,965	128,906	43,965	المالية من خلال الدخل الشامل

- لم يتم احتساب ضرائب مؤجلة على الشركة التابعة ، كون أن أرباح الاستثمار في الأسهم غير خاضعة للضريبة حسب قانون ضريبة الدخل المعدل لسنة (2018/38).

## 21 - مطلوبات أخرى

يتكون هذا البند مما يلي:

31 كانون الأول 2021	31 كانون الأول 2022					
المجموع	أصحاب حقوق الملكية	حملة وثائق	المجموع	أصحاب حقوق الملكية	حملة وثائق	
دينار	دينار	دينار	دينار	دينار	دينار	
287,154	48,456	238,698	454,729	59,664	395,065	أمانات حكومية متنوعة
552,983	406,547	146,436	641,195	486,364	154,831	أمانات متنوعة
840,137	455,003	385,134	1,095,924	546,028	549,896	

## 22 - فائض حملة الوثائق

فيما يلي ملخص الحركة التي تمت على فائض حملة الوثائق:

31 كانون الأول		
2021	2022	
دينار	دينار	
-	-	رصيد بداية السنة
10,749	8,991	فائض حملة الوثائق خلال السنة
(10,749)	(8,991)	المحول من احتياطي تغطية العجز (مخصص الطوارئ)
-	-	رصيد نهاية السنة

تم أخذ موافقة هيئة الرقابة الشرعية على تخصيص كامل الفائض كإحتياطي تغطية العجز في الصندوق.

## 23 - احتياطي تغطية العجز (مخصص الطوارئ)

- تمثل المبالغ المتجمعة في هذا الحساب ما تم تحويله من فائض السنة لحملة الوثائق خلال السنة والسنوات السابقة .
- فيما يلي ملخص الحركة التي تمت على احتياطي تغطية العجز (مخصص الطوارئ):

31 كانون الأول		
2021	2022	
دينار	دينار	
3,411	14,160	رصيد بداية السنة
10,749	8,991	المحول من الاحتياطي لتغطية عجز حملة الوثائق
14,160	23,151	رصيد نهاية السنة

## 24 - رأس المال المصرح به والمدفوع

يبلغ رأس المال المكتتب به والمدفوع 28,000,000 دينار كما في 31 كانون الأول 2022 و 2021 مقسمة إلى 28 مليون سهم قيمة السهم الاسمية دينار واحد .

## 25 - الاحتياطي الاجباري

تمثل المبالغ المتجمعة في هذا الحساب ما تم تحويله من الأرباح السنوية قبل الضرائب بنسبة 10 ٪ خلال السنة والسنوات السابقة وفقاً لقانون الشركات وهو غير قابل للتوزيع على المساهمين.

## 26 - احتياطي تقييم استثمارات مالية بالصافي بعد الضريبة

يتكون هذا البند مما يلي:

31 كانون الأول		
2021	2022	
دينار	دينار	
(1,917,805)	(239,071)	الرصيد في بداية السنة
170,206	172,352	الأرباح غير المتحققة للموجودات المالية بالقيمة العادلة من خلال الدخل الشامل
1,508,528	-	خسائر بيع شركة تابعة *
(239,071)	(66,719)	الرصيد في نهاية السنة

\* بموجب قرار الهيئة العامة للشركة في اجتماعها الغير عادي المنعقد بتاريخ 5 كانون الأول 2021 ، تم الموافقة بالاجماع على بيع كامل حصص الشركة التابعة «شركة بادن للتجارة والاستثمار ذ.م.م.» ، حيث نتج عن عملية البيع خسارة متحققة بقيمة 1,508,528 دينار.

## 27 - الأرباح المدورة

أ. يتكون هذا البند مما يلي:

31 كانون الأول		
2021	2022	
دينار	دينار	
3,522,266	2,726,966	الرصيد في بداية السنة
(320,420)	(388,149)	تعديلات سنوات سابقة
2,080,560	2,016,575	الربح للسنة
(1,508,528)	-	(خسائر) متحققة نتيجة بيع شركة تابعة
(66,912)	(249,539)	المحول الى الاحتياطي الإجباري
(980,000)	(1,120,000)	أرباح موزعة على المساهمين
2,726,966	2,985,853	الرصيد في نهاية السنة

ب - الأرباح المقترح توزيعها

قرر مجلس إدارة المجموعة في إجتماعه الذي عقد بتاريخ 16 شباط 2023 بالتوصية للهيئة العامة التي ستعقد بتاريخ 27 نيسان 2023 بالموافقة على توزيع ما نسبته 4 % من رأس مال المجموعة كأرباح نقدية على المساهمين عن أرباح العام 2022.

## 28 - إيرادات الاستثمارات - التأمين التكافلي

يتكون هذا البند مما يلي:

2021		2022		
أصحاب حقوق الملكية	حملة الوثائق	أصحاب حقوق الملكية	حملة الوثائق	
دينار	دينار	دينار	دينار	
427,656	63,028	493,826	96,368	أرباح الودائع
22,060	(22,060)	33,729	(33,729)	حصة أصحاب حقوق الملكية مقابل إدارة محفظة الاستثمار
449,716	40,968	527,555	62,639	المجموع

- تم تحديد المقابل لجهات إدارة الاستثمار على أساس المضاربة وبناء الموازنات التقديرية التي أعدت من الشركة وبشكل عادل لحملة الوثائق .
- يوجد لدى الشركة فصل تام بين موجودات ومطلوبات حملة الوثائق وأصحاب حقوق الملكية، وعليه فإن عوائد استثمار موجودات حملة الوثائق يتم تحديدها بدقة .
- أما فيما يتعلق باستثمار فائض أموال حملة الوثائق فإن العلاقة التعاقدية فيما بين أصحاب حقوق الملكية وحملة الوثائق تقوم على أساس المضاربة مقابل حصة من أرباح الاستثمار .
- حددت هيئة الرقابة الشرعية حصة مضاربة أصحاب حقوق الملكية مقابل الإدارة للأعوام 2021 و 2022 ما نسبته 35 % من أرباح الاستثمار.

## 29 - أرباح الموجودات المالية والاستثمارات

يتكون هذا البند مما يلي:

2021			2022			
المجموع	أصحاب حقوق الملكية	حملة الوثائق	المجموع	أصحاب حقوق الملكية	حملة الوثائق	
دينار	دينار	دينار	دينار	دينار	دينار	
158,666	150,966	7,700	26,638	16,588	10,050	إيراد الإيجارات - بالصافي *
28,760	28,760	-	33,080	33,080	-	توزيعات أرباح اسهم موجودات مالية بالقيمة العادلة من خلال الدخل الشامل الآخر
284,322	228,347	55,975	224,626	168,801	55,825	عوائد صكوك ووكالة استثمار
-	-	-	55,126	55,126	-	أرباح بيع موجودات مالية بالقيمة العادلة من خلال الأرباح أو الخسائر
-	-	-	50,342	50,342	-	التغير في القيمة العادلة للموجودات المالية بالقيمة العادلة من خلال الأرباح أو الخسائر
103,268	103,268	-	92,466	92,466	-	إيرادات أخرى
575,016	511,341	63,675	482,278	416,403	65,875	مجموع أرباح الموجودات المالية والاستثمارات
-	22,286	(22,286)	-	23,056	(23,056)	حصة أصحاب حقوق الملكية مقابل الملكية مقابل إدارة محفظة الاستثمارات العقارية
575,016	533,627	41,389	482,278	439,459	42,819	

\*\* بعد طرح استهلاك السنة و البالغ 52,471 دينار - إيضاح رقم (8).

### 30 - حصة أصحاب حقوق الملكية مقابل إدارة عمليات التأمين

- العلاقة التعاقدية فيما بين أصحاب حقوق الملكية وحملة الوثائق هي علاقة وكيل بأجر لإدارة أعمال التأمين من كوادر متخصصة تم تعيينها للقيام بهذه المهام .
- حدد الأجر المعلوم للعام 2022 بما نسبة 17 % لفروع المركبات (17 % للعام 2021) و 19 % لفرع الطبي يطرح منها أتعاب الإدارة (22 % للعام 2021) و 25 % لفرع البحري (25 % للعام 2021) و 7 % لفرع الطيران (7 % للعام 2021) و 20 % لفرع الحريق والاضرار الأخرى (20 % للعام 2021) و 25 % لفرع المسؤولية والفروع الأخرى (25 % للعام 2021) و 15.5 % لفرع التأمين التكافلي - الحياة (22 % للعام 2021) ، وتخفيضها الى ما نسبته 10 % للوثائق المصدرة من الفروع المملوكة لحملة الوثائق من اشتراكات التأمين مقابل ايجارات العقارات المستغلة ، باستثناء الوثائق المعادة بنسبة 100 % اختيارياً والتي يتم استيفاء ما نسبته 10 % من اشتراكات التأمين للوثائق المصدرة منها بما لا يتجاوز 90 % من عمولة إعادة التأمين. اما فيما يتعلق باستثمار فائض أموال حملة الوثائق فإن العلاقة التعاقدية فيما بين أصحاب حقوق الملكية وحملة الوثائق تقوم على أساس المضاربة مقابل حصة من الاستثمار حدد لعام 2022 بما نسبته 35 % من أرباح الاستثمار .
- تم تحديد المقابل لجهات إدارة الاستثمار على أساس المضاربة والوكالة بناء على الموازنات التقديرية التي اعدت من الشركة وبشكل عادلة لحملة الوثائق . يوجد لدى الشركة فصل تام بين موجودات ومطلوبات حملة الوثائق وأصحاب حقوق الملكية وعليه فإن عوائد استثمار موجودات حملة الوثائق يتم تحديدها بدقة.



### 31 - مصاريف إدارية وعمومية

يتكون هذا البند مما يلي:

2021	2022	
دينار	دينار	
70,071	95,630	قرطاسية ومطبوعات
67,802	84,822	دعاية وإعلان
30,900	32,400	أتعاب لجنة الرقابة الشرعية
162,400	170,937	مصاريف أعضاء مجلس الإدارة
77,437	72,255	مياه وكهرباء وتدفئة
17,543	31,051	صيانة
46,724	44,845	نظافة
75,631	74,493	بريد واتصالات
84,629	83,478	الإيجارات
109,985	84,041	أتعاب استشارات فنية
27,089	39,387	ضيافة
96,421	149,379	أتعاب مهنية
74,539	64,374	اشتراكات ورسوم رخص
5,001	116	مصاريف عطاءات ومصاريف بنكية
195,677	234,268	لوازم كمبيوتر
2,564	13,595	مصاريف قضايا ودعاوي
19,007	16,588	مصاريف ضريبة المبيعات
108,647	111,601	أخرى
1,272,067	1,403,260	

### 32 - نفقات الموظفين غير الموزعة

يتكون هذا البند مما يلي:

2021	2022	
دينار	دينار	
3,063,722	3,192,962	رواتب ومكافئات
329,852	352,582	حصة الشركة من الضمان الاجتماعي
218,067	223,960	مساهمة الشركة في التأمين الصحي والتأمين التكافلي
28,786	14,971	سفر وتنقلات
4,536	2,010	تدريب وتطوير الموظفين
3,644,963	3,786,485	

### 33 - خسائر ائتمانية متوقعة

يتكون هذا البند مما يلي:

2021	2022	
دينار	دينار	
150,000	200,000	مدينون - ايضاح رقم (11)
150,000	200,000	

### 34 - حصة السهم الواحد من الربح للنسبة - (أساسي ومنخفض)

يتم احتساب الربح للسهم الواحد بقسمة الربح للسنة على المعدل المرجح لعدد الأسهم خلال السنة وبيانه كما يلي:

للسنة المنتهية في 31 كانون الأول		
2021	2022	
دينار	دينار	
2,085,308	2,016,575	الربح للسنة
سهم	سهم	
28,000,000	28,000,000	المتوسط المرجح لعدد الأسهم
دينار / سهم	دينار / سهم	
0/075	0/072	حصة السهم من الربح للسنة - (أساسي ومنخفض)

### 35 - النقد وما في حكمه

يتكون النقد وما في حكمه الظاهر في قائمة التدفقات النقدية الموحدة من المبالغ المبينة في قائمة المركز المالي الموحدة وذلك كما يلي:

31 كانون الأول		
2021	2022	
دينار	دينار	
1,735,700	3,820,279	نقد في الصندوق وارصدة لدى البنوك
921,861	1,423,339	يضاف : ودائع لدى البنوك التي تستحق خلال ثلاثة أشهر
-	(800,000)	يطرح : ودائع مرهونة لأمر محافظ البنك المركزي بالإضافة
2,657,561	4,443,618	النقد وما في حكمه في نهاية السنة

### 36 - الأرصدة والمعاملات مع أطراف ذات علاقة

قامت المجموعة بالدخول في معاملات مع كبار أصحاب حقوق الملكية وأعضاء مجلس الإدارة العليا ضمن النشاط التجاري الاعتيادي للمجموعة، إن جميع ذمم التأمين الممنوحة للأطراف ذات العلاقة تعتبر عاملة ولم يؤخذ لها أي مخصصات.

يتم اعتماد سياسة الأسعار والشروط المتعلقة بهذه المعاملات من قبل إدارة المجموعة.

فيما يلي ملخص المعاملات مع جهات ذات علاقة خلال السنة :

2021	2022	شركة شقيقة	الإدارة العليا	كبار أصحاب حقوق الملكية وأعضاء المجلس وهيئة الرقابة الشرعية	
دينار	دينار	دينار	دينار	دينار	
<b>بنود قائمة المركز المالي الموحد</b>					
37,869	29,062	-	22,939	6,123	ذمم مدينة
39,183	2,259	-	-	2,259	ذمم معيدي التأمين المدينة
3,039,008	2,660,426	2,660,426	-	-	ودائع لدى بنوك خارج الاردن
<b>بنود قائمة الأرباح أو الخسائر والدخل الشامل الموحد</b>					
116,511	101,247	101,247	-	-	إيرادات استثمارات
952	874	-	-	874	اشتراكات تأمين تكافلي

### رواتب ومكافآت الإدارة التنفيذية

بلغت الرواتب والمكافآت للإدارة التنفيذية العليا للمجموعة ما مجموعه 942,218 دينار للسنة المنتهية في 31 كانون الأول 2022 ( 911,712 دينار للسنة المنتهية في 31 كانون الأول 2021).

### 37 - إدارة المخاطر

#### أولاً: الافصاحات الوصفية

تقوم المجموعة بإدارة مخاطرها بوسائل متعددة وذلك من خلال إستراتيجية شاملة للحد من المخاطر وتخفيفها ووضع الضوابط الرقابية المناسبة ومراقبة إستمرارية فعاليتها بما يتلائم ونظام رقابة المخاطر للوصول إلى التوازن الأمثل بين عاملي المخاطرة والعائد . إن عملية إدارة المخاطر تشمل التعرف ، القياس ،

الإدارة والرقابة المستمرة على المخاطر المالية وغير المالية التي ممكن أن تؤثر بشكل سلبي على أداء الشركة وسمعتها إضافة إلى ضمان توزيع فعال لرأس المال للتحقيق المعدل الأمثل للعوائد مقابل المخاطر تتعرض الشركة للمخاطر التالية : مخاطر السوق ، مخاطر السيولة ، مخاطر التأمين، مخاطر أسعار العائد والعملات.

## ثانياً: الإفصاحات الكمية

### أ - مخاطر التأمين

#### 1 - مخاطر التأمين

تتمثل مخاطر أي عقد تأمين في إمكانية وقوع الحدث المؤمن عليه وعدم التأكد من مبلغ الإيداع المتعلق بذلك الحدث وذلك نظراً لطبيعة عقد التأمين حيث المخاطر متقلبة وغير متوقعة بالنسبة لعقود التأمين المتعلقة بفئة تأمينية ، حيث يمكن تطبيق نظرية الاحتمالات للتسعير والإحتياطي ، فإن المخاطر الأساسية التي تواجه الشركة هي إن الإيداعات المتكبدة والدفعات المتعلقة بها قد تزيد عن القيمة الدفترية لإلتزامات التأمين . هذا قد يحدث إذا كانت إمكانية وخطورة الإيداعات أكبر من المتوقع ، لأن أحداث التأمين غير ثابتة وتختلف من سنة لأخرى فإن التقديرات قد تختلف عن الإحصائيات المتعلقة بها .

أظهرت الدراسات إنه كلما كانت عقود التأمين متشابهة كلما قاربت التوقعات معدل الخسارة الفعلية . كما إن وجود تنوع في مخاطر التأمين التي يتم تغطيتها يؤدي إلى انخفاض احتمالات الخسارة الكلية للتأمين .

تقوم المجموعة من خلال كادرها بالعمل على تقديم افضل خدمة لعملائها ، حيث تم وضع خطة لحمايتها من المخاطر المحتملة ، وهذا يستلزم توفير المخصصات اللازمة وتوفير الأجهزة الفنية اللازمة للحفاظ على استمرارية المجموعة.

تعتمد الخطوات المتبعة في تمديد الافتراضات على البيانات الداخلية المستمدة من تقارير المطالبات ربع السنوية وعقود التأمين المنفذة كما في تاريخ القوائم المالية وذلك لإستخلاص عقود التأمين القائمة. يتم الإعتماد في إختيار النتائج المعمول بها لحوادث السنة لكل نوع من أنواع التأمين على تقييم الآلية التي تعتبر الانسب لملاحظة تطورها .

#### 2 - تطور الادعاءات

تظهر الجداول أدناه الإيداعات الفعلية (بناءً على تقديرات الإدارة في نهاية السنة) مقارنة بالتوقعات للسنوات الأربع الماضية على أساس السنة التي وقع فيها الحادث لكافة فروع التأمين ، كما يلي:

## تأمينات السيارات لأعمال التأمين التكافلي:

السنة التي وقع فيها الحادث	2018 وما قبلها	2019	2020	2021	2022	المجموع
	دينار	دينار	دينار	دينار	دينار	دينار
كما في نهاية السنة	7,000,063	5,962,681	6,062,566	4,915,388	5,882,188	29,822,886
بعد سنة	6,993,853	5,752,023	4,647,175	3,979,603	-	21,372,654
بعد سنتين	7,306,517	5,586,734	4,721,023	-	-	17,614,274
بعد ثلاث سنوات	7,274,222	5,630,730	-	-	-	12,904,952
بعد اربع سنوات	7,337,055	-	-	-	-	7,337,055
التوقعات الحالية للإدعاءات المتراكمة	7,337,055	5,630,730	4,721,023	3,979,603	5,882,188	27,550,599
الدفعات المتراكمة	7,674,047	5,298,779	3,379,480	3,043,818	5,882,188	25,278,312
الإلتزامات كما ظهرت في قائمة المركز المالي الموحد	295,050	201,990	360,187	779,066	5,882,188	7,518,481
(العجز) الفائض	(336,992)	331,951	1,341,543	935,785	-	2,272,287

## تأمين السيارات لأعمال التأمين العامة:

السنة التي وقع فيها الحادث	2018 وما قبلها	2019	2020	2021	2022	المجموع
	دينار	دينار	دينار	دينار	دينار	دينار
كما في نهاية السنة	-	-	-	-	-	-
بعد سنة	-	-	-	-	-	-
بعد سنتين	-	-	-	-	-	-
بعد ثلاث سنوات	-	-	-	-	-	-
بعد اربع سنوات	-	-	-	-	-	-
التوقعات الحالية للإدعاءات المتراكمة	-	-	-	-	-	-
الدفعات المتراكمة	-	-	-	-	-	-
الإلتزامات كما ظهرت في قائمة المركز المالي الموحد	-	-	-	-	-	-
(العجز)	-	-	-	-	-	-

## تأمينات البحري لأعمال التأمين التكافلي:

السنة التي وقع فيها الحادث	2018 وما قبلها	2019	2020	2021	2022	المجموع
	دينار	دينار	دينار	دينار	دينار	دينار
كما في نهاية السنة	121,967	161,483	33,498	43,036	52,200	412,184
بعد سنة	144,345	16,595	15,025	31,375	-	207,340
بعد سنتين	137,785	6,945	15,025	-	-	159,755
بعد ثلاث سنوات	139,114	6,945	-	-	-	146,059
بعد اربع سنوات	139,864	-	-	-	-	139,864
التوقعات الحالية للإدعاءات المتراكمة	139,864	6,945	15,025	31,375	52,200	245,409
الدفعات المتراكمة	157,761	(147,593)	(3,448)	19,714	52,200	78,634
الإلتزامات كما ظهرت في قائمة المركز المالي الموحد	11,478	-	-	10,100	52,200	73,778
الفائض (العجز)	(17,897)	154,538	18,473	11,661	-	166,775

## تأمين البحري لأعمال التأمين العامة:

السنة التي وقع فيها الحادث	2018 وما قبلها	2019	2020	2021	2022	المجموع
	دينار	دينار	دينار	دينار	دينار	دينار
كما في نهاية السنة	-	-	-	-	-	-
بعد سنة	-	-	-	-	-	-
بعد سنتين	-	-	-	-	-	-
بعد ثلاث سنوات	-	-	-	-	-	-
بعد اربع سنوات	-	-	-	-	-	-
التوقعات الحالية للإدعاءات المتراكمة	-	-	-	-	-	-
الدفعات المتراكمة	-	-	-	-	-	-
الإلتزامات كما ظهرت في قائمة المركز المالي الموحد	-	-	-	-	-	-
الفائض	-	-	-	-	-	-

## تأمينات الحريق والاضرار الاخرى للممتلكات لأعمال التأمين التكافلي:

السنة التي وقع فيها الحادث	2018 وما قبلها	2019	2020	2021	2022	المجموع
	دينار	دينار	دينار	دينار	دينار	دينار
كما في نهاية السنة	1,019,275	148,237	552,809	2,597,458	591,583	4,909,362
بعد سنة	196,415	81,749	503,665	2,766,477	-	3,548,306
بعد سنتين	126,231	87,357	501,752	-	-	715,340
بعد ثلاث سنوات	115,225	90,076	-	-	-	205,301
بعد اربع سنوات	124,266	-	-	-	-	124,266
التوقعات الحالية للإدعاءات المتراكمة	124,266	90,076	501,752	2,766,477	591,583	4,074,154
الدفعات المتراكمة	(770,743)	31,915	450,695	2,935,496	591,583	3,238,946
الإلتزامات كما ظهرت في قائمة المركز المالي الموحد	10,196	4,769	1,076	125,175	491,583	632,799
الفائض	895,009	58,161	51,057	(169,019)	-	835,208

## تأمينات الحريق والاضرار الاخرى للممتلكات لأعمال التأمين العامة:

السنة التي وقع فيها الحادث	2018 وما قبلها	2019	2020	2021	2022	المجموع
	دينار	دينار	دينار	دينار	دينار	دينار
كما في نهاية السنة	39,338	-	-	-	-	39,338
بعد سنة	39,338	-	-	-	-	39,338
بعد سنتين	39,338	-	-	-	-	39,338
بعد ثلاث سنوات	39,338	-	-	-	-	39,338
بعد اربع سنوات	39,338	-	-	-	-	39,338
التوقعات الحالية للإدعاءات المتراكمة	39,338	-	-	-	-	39,338
الدفعات المتراكمة	39,338	-	-	-	-	39,338
الإلتزامات كما ظهرت في قائمة المركز المالي الموحد	2,291	-	-	-	-	2,291
الفائض	-	-	-	-	-	-

## تأمينات المسؤولية لأعمال التأمين التكافلي:

السنة التي وقع فيها الحادث	2018 وما قبلها	2019	2020	2021	2022	المجموع
	دينار	دينار	دينار	دينار	دينار	دينار
كما في نهاية السنة	123,597	263,954	147,704	27,200	117,510	679,965
بعد سنة	133,578	352,208	135,772	5,876	-	627,434
بعد سنتين	116,332	292,620	135,772	-	-	544,724
بعد ثلاث سنوات	121,060	292,620	-	-	-	413,680
بعد اربع سنوات	119,398	-	-	-	-	119,398
التوقعات الحالية للإدعاءات المتراكمة	119,398	292,620	135,772	5,876	117,510	671,176
الدفعات المتراكمة	115,199	321,286	123,840	(15,448)	117,510	662,387
الإلتزامات كما ظهرت في قائمة المركز المالي الموحد	10,000	401,900	134,255	45,469	117,510	709,134
الفائض (العجز)	4,199	(28,666)	11,932	21,324	-	8,789

## تأمينات المسؤولية لأعمال التأمين العامة:

السنة التي وقع فيها الحادث	2018 وما قبلها	2019	2020	2021	2022	المجموع
	دينار	دينار	دينار	دينار	دينار	دينار
كما في نهاية السنة	16,000	-	50,232	-	-	66,232
بعد سنة	16,000	-	50,000	-	-	66,000
بعد سنتين	16,000	-	50,000	-	-	66,000
بعد ثلاث سنوات	16,000	-	-	-	-	16,000
بعد اربع سنوات	16,000	-	-	-	-	16,000
التوقعات الحالية للإدعاءات المتراكمة	16,000	-	50,000	-	-	66,000
الدفعات المتراكمة	16,000	-	49,768	-	-	65,768
الإلتزامات كما ظهرت في قائمة المركز المالي الموحد	16,000	-	-	-	-	16,000
الفائض	-	-	232	-	-	232



## تأمينات الحوادث العامة الاخرى لأعمال التأمين التكافلي:

السنة التي وقع فيها الحادث	2018 وما قبلها	2019	2020	2021	2022	المجموع
	دينار	دينار	دينار	دينار	دينار	دينار
كما في نهاية السنة	113,256	205,897	113,208	144,996	142,859	720,216
بعد سنة	312,826	178,825	91,300	135,170	-	718,121
بعد سنتين	65,816	295,526	86,752	-	-	448,094
بعد ثلاث سنوات	94,335	354,934	-	-	-	449,269
بعد اربع سنوات	93,711	-	-	-	-	93,711
التوقعات الحالية للإدعاءات المتراكمة	93,711	354,934	86,752	135,170	142,859	813,426
الدفعات المتراكمة	74,166	503,971	60,296	125,344	142,859	906,636
الإلتزامات كما ظهرت في قائمة المركز المالي الموحد	58,454	8,053	69,100	16,517	142,859	294,983
الفائض (العجز)	19,545	(149,037)	26,456	9,826	-	(93,210)

## تأمينات الحوادث العامة الاخرى لأعمال التأمين العامة:

السنة التي وقع فيها الحادث	2018 وما قبلها	2019	2020	2021	2022	المجموع
	دينار	دينار	دينار	دينار	دينار	دينار
كما في نهاية السنة	-	-	-	-	-	-
بعد سنة	-	-	-	-	-	-
بعد سنتين	-	-	-	-	-	-
بعد ثلاث سنوات	-	-	-	-	-	-
بعد اربع سنوات	-	-	-	-	-	-
التوقعات الحالية للإدعاءات المتراكمة	-	-	-	-	-	-
الدفعات المتراكمة	-	-	-	-	-	-
الإلتزامات كما ظهرت في قائمة المركز المالي الموحد	-	-	-	-	-	-
الفائض	-	-	-	-	-	-

## تأمينات الطبي لأعمال التأمين التكافلي:

السنة التي وقع فيها الحادث	2018 وما قبلها	2019	2020	2021	2022	المجموع
	دينار	دينار	دينار	دينار	دينار	دينار
كما في نهاية السنة	1,344,378	1,476,657	1,336,286	1,746,819	1,762,159	7,666,299
بعد سنة	1,250,000	1,238,220	1,277,971	1,163,195	-	4,929,386
بعد سنتين	1,250,000	1,238,220	1,277,971	-	-	3,766,191
بعد ثلاث سنوات	1,250,000	1,238,220	-	-	-	2,488,220
بعد اربع سنوات	1,250,000	-	-	-	-	1,250,000
التوقعات الحالية للإدعاءات المتراكمة	1,250,000	1,238,220	1,277,971	1,163,195	1,762,159	6,691,545
الدفعات المتراكمة	1,155,622	999,783	1,219,656	579,571	1,762,159	5,716,791
الإلتزامات كما ظهرت في قائمة المركز المالي الموحد	-	-	-	-	1,762,159	1,762,159
الفائض	94,378	238,437	58,315	583,624	-	974,754

## تأمينات الطبي لأعمال التأمين العامة:

السنة التي وقع فيها الحادث	2018 وما قبلها	2019	2020	2021	2022	المجموع
	دينار	دينار	دينار	دينار	دينار	دينار
كما في نهاية السنة	-	-	-	-	-	-
بعد سنة	-	-	-	-	-	-
بعد سنتين	-	-	-	-	-	-
بعد ثلاث سنوات	-	-	-	-	-	-
بعد اربع سنوات	-	-	-	-	-	-
التوقعات الحالية للإدعاءات المتراكمة	-	-	-	-	-	-
الدفعات المتراكمة	-	-	-	-	-	-
الإلتزامات كما ظهرت في قائمة المركز المالي الموحد	-	-	-	-	-	-
الفائض	-	-	-	-	-	-

## تأمينات التكافل الاجتماعي (الحياة لأعمال التأمين التكافلي):

السنة التي وقع فيها الحادث	2018 وما قبلها	2019	2020	2021	2022	المجموع
	دينار	دينار	دينار	دينار	دينار	دينار
كما في نهاية السنة	276,791	612,830	1,851,629	802,081	1,346,627	4,889,958
بعد سنة	295,063	654,034	1,690,961	418,992	-	3,059,050
بعد سنتين	150,000	482,361	1,747,455	-	-	2,379,816
بعد ثلاث سنوات	192,706	465,710	-	-	-	658,416
بعد اربع سنوات	153,000	-	-	-	-	153,000
التوقعات الحالية للإدعاءات المتراكمة	153,000	465,710	1,747,455	418,992	1,346,627	4,131,784
الدفعات المتراكمة	29,209	318,590	1,643,281	35,903	1,346,627	3,373,610
الإلتزامات كما ظهرت في قائمة المركز المالي الموحد	3,000	-	115,685	42,613	1,346,627	1,507,925
الفائض (العجز)	123,791	147,120	104,174	383,089	-	758,174

## تأمينات التكافل الإجتماعي لأعمال التأمينات العامة:

السنة التي وقع فيها الحادث	2018 وما قبلها	2019	2020	2021	2022	المجموع
	دينار	دينار	دينار	دينار	دينار	دينار
كما في نهاية السنة	-	-	-	-	-	-
بعد سنة	-	-	-	-	-	-
بعد سنتين	-	-	-	-	-	-
بعد ثلاث سنوات	-	-	-	-	-	-
بعد اربع سنوات	-	-	-	-	-	-
التوقعات الحالية للإدعاءات المتراكمة	-	-	-	-	-	-
الدفعات المتراكمة	-	-	-	-	-	-
الإلتزامات كما ظهرت في قائمة المركز المالي الموحد	-	-	-	-	-	-
الفائض	-	-	-	-	-	-

### 3 - تركيز مخاطر التأمين

تركز الموجودات والمطلوبات طبقاً لنوع التأمين التكافلي كما يلي:  
للسنة المنتهية في 31 كانون الأول 2022:

	المركبات	البحري	الطيران	الحريق والأضرار الأخرى	المسؤولية	الطبي	فروع أخرى	التكافل الاجتماعي (حياة)	المجموع
	دينار	دينار	دينار	دينار	دينار	دينار	دينار	دينار	دينار
الإجمالي	16,644,356	393,983	-	5,085,378	365,125	9,712,014	1,671,619	1,773,028	35,645,503
الصافي	12,282,436	42,221	-	138,951	34,685	5,557,565	109,224	399,745	18,564,827

للسنة المنتهية في 31 كانون الأول 2021:

	المركبات	البحري	الطيران	الحريق والأضرار الأخرى	المسؤولية	الطبي	فروع أخرى	التكافل الاجتماعي (حياة)	المجموع
	دينار	دينار	دينار	دينار	دينار	دينار	دينار	دينار	دينار
الإجمالي	14,539,475	330,645	456,393	5,955,247	622,646	8,911,929	1,161,081	1,204,831	33,182,247
الصافي	10,142,622	42,089	-	126,938	24,642	3,749,561	129,640	316,368	14,531,860

### تركز مخاطر التأمين

تركز الموجودات والمطلوبات طبقاً لنوع التأمينات العامة كما يلي:  
للسنة المنتهية في 31 كانون الأول 2022:

	المركبات	البحري	الطيران	الحريق والأضرار الأخرى	المسؤولية	الطبي	فروع أخرى	التكافل الاجتماعي (حياة)	المجموع
	دينار	دينار	دينار	دينار	دينار	دينار	دينار	دينار	دينار
الإجمالي	-	-	-	2,291	16,000	-	-	-	18,291
الصافي	-	-	-	178	6,075	-	-	-	6,253

للسنة المنتهية في 31 كانون الأول 2021:

المركبات	البحري	الطيران	الحريق والأضرار الأخرى	المسؤولية	الطبي	فروع أخرى	التكافل الاجتماعي (حياة)	المجموع
دينار	دينار	دينار	دينار	دينار	دينار	دينار	دينار	دينار
-	-	-	2,291	16,000	-	-	-	18,291
-	-	-	178	6,075	-	-	-	6,253

تتركز الموجودات والمطلوبات طبقاً للتوزيع الجغرافي لمجموع مطلوبات عقود التأمين كما يلي:

31 كانون الأول 2021		31 كانون الأول 2022		
مطلوبات	موجودات	مطلوبات	موجودات	
دينار	دينار	دينار	دينار	
حسب المناطق الجغرافية				
19,674,553	49,913,930	19,155,966	54,940,514	داخل المملكة
1,237,615	7,759,127	1,126,971	8,438,075	دول الشرق الأوسط الأخرى*
3,856,595	1,158,963	8,894,383	551,757	أوروبا
24,768,763	58,832,020	29,177,320	63,930,346	

\* يشمل هذا البند جميع دول آسيا عدا المملكة الأردنية الهاشمية ودول الشرق الأوسط.

#### 4 - مخاطر إعادة التأمين

كما هو الحال مع شركات التأمين الأخرى ، ولغرض تخفيض التعرض الى خسائر مالية قد تنتج عن المطالبات التأمينية الكبيرة ، تقوم المجموعة ضمن أعمالها الإعتيادية بالدخول في إتفاقيات إعادة تأمين مع أطراف أخرى .

ولتقليل تعرضها لخسائر كبيرة نتيجة إعسار شركات إعادة التأمين ، تقوم المجموعة بتقييم الوضع المالي لشركات إعادة التأمين التي تتعامل معها ورصد تركيزات مخاطر الائتمان الناتجة عن المناطق الجغرافية والأنشطة أو المكونات الإقتصادية المماثلة لتلك الشركات . إن عقود إعادة التأمين الصادرة لا تعفي الشركة

من إلتزاماتها إتجاه حملة بوالص التأمين ، ونتيجة لذلك تبقى الشركة ملتزمة برصيد المطالبات المعاد تأمينها في حالة عدم تمكن معيدي التأمين من الوفاء بالإلتزاماتهم وفقاً لعقود إعادة التأمين .

تقوم المجموعة ولغرض تخفيض التعرض الى خسائر مالية قد تنتج عن المطالبات التأمينية الكبيرة ، بالدخول في إتفاقيات إعادة التأمين مع أطراف أخرى .

## 5 - حساسية مخاطر التأمين

31 كانون الأول 2021		31 كانون الأول 2022		
حقوق الملكية وحملة الوثائق	قائمة الأرباح أو الخسائر الموحدة	حقوق الملكية وحملة الوثائق	قائمة الأرباح أو الخسائر الموحدة	
دينار	دينار	دينار	دينار	
34,049,097	2,085,308	34,729,875	2,016,575	الدخل الموحد / حقوق الملكية الموحدة
(2,330,228)	(2,330,228)	(2,805,384)	(2,805,384)	أثر خفض إجمالي الأقساط 5% مع ثبات العوامل الأخرى
31,718,869	(244,920)	31,924,491	(788,809)	الإجمالي
34,049,097	2,085,308	34,729,875	2,016,575	الدخل الموحد / حقوق الملكية الموحدة
(1,860,209)	(1,860,209)	(1,943,005)	(1,943,005)	أثر رفع إجمالي التعويضات 5% مع ثبات العوامل الأخرى
32,188,888	(225,099)	32,786,870	(73,570)	الإجمالي

## ب - المخاطر المالية

تتبع المجموعة سياسات مالية لادارة المخاطر المختلفة ضمن استراتيجية محددة وتتولى إدارة المجموعة رقابة وضبط المخاطر وإجراء التوزيع الاستراتيجي الأمثل لكل من الموجودات المالية والمطلوبات المالية، وتشمل المخاطر أسعار الفائدة ، مخاطر الائتمان ، مخاطر اسعار العملات الأجنبية ومخاطر السوق .

وتتبع المجموعة سياسة التحوط المالي لكل من الموجودات المالية والمطلوبات المالية كلما دعت الحاجة إلى ذلك ، وهو التحوط المتعلق بمخاطر مستقبلية متوقعة.

## 1 - مخاطر السوق

مخاطر السوق هي مخاطر تذبذب القيمة العادلة أو التدفقات النقدية للادوات المالية نتيجة للتغير في اسعار السوق ، وتنشأ مخاطر السوق نتيجة وجود مراكز مفتوحة في اسعار العائد والعملات والاستثمار في الاسهم. ويتم مراقبة هذه المخاطر وفقا لسياسات واجراءات محددة ومن خلال لجان متخصصة ومراكز العمل المعنية. وتتضمن مخاطر السوق مخاطر اسعار العائد ، مخاطر اسعار الصرف ، مخاطر ادوات الملكية .

الجدول التالي يلخص أثر زيادة (نقصان) في مؤشر السوق المالي بنسبة 5٪ على القيمة العادلة للموجودات المالية بالقيمة العادلة من خلال قائمة الدخل الشامل الموحدة مما ينعكس على قائمة حقوق الملكية الموحدة كما في تاريخ قائمة المركز المالي الموحدة. أعد تحليل الحساسية على إفتراض أن أسعار الأسهم تتحرك بنفس نسبة تغير مؤشر السوق :

(٪ 5)		٪ 5 +		
31 كانون الأول		31 كانون الأول		
2021	2022	2021	2022	
دينار	دينار	دينار	دينار	
(71,559)	(135,347)	71,559	135,347	حقوق الملكية الموحدة

لا تتعرض المجموعة لمخاطر تقلبات أسعار صرف العملات الأجنبية حيث أن التسويات المالية مع العملاء أو معيدي التأمين تتم بالعملية المحلية . أما بما يتعلق بالعمليات بالدولار الأمريكي فان ادارة الشركة تعتقد بان خطر العملة الأجنبية المتعلقة بالدولار الأمريكي غير مادي كون الدينار الأردني (العملة الوظيفية للشركة) والدينار البحريني مرتبطين بالدولار الأمريكي.

## 2 - مخاطر سعر العائد

مخاطر سعر العائد هي المخاطر المتعلقة بالتغير بقيمة الإدارة المالية نتيجة للتغيرات بمعدلات العائد السوقية.

كما تقوم المجموعة بإدارة تعرضها لمخاطر سعر العائد بإستمرار ، ويتم تقييم الإعتبارات المختلفة مثل التمويل وتجديد المراكز الحالية

هذا ويتم تحديد تحاليل الحساسية بأدناه وفقاً للتعرض لأسعار العائد المتعلقة بالحسابات البنكية بتاريخ القوائم المالية الموحدة . كما أعد التحليل على فرض أن المبلغ القائم بتاريخ القوائم المالية الموحدة كان قائماً طوال العام . ويتم استخدام زيادة أو نقص بمقدار 0/5 ٪ والتي تمثل تقييم إدارة المجموعة للتغير المحتمل والمقبول بمعدلات العائد.

2021		2022		
٪ (0/5)	٪ 0/5	٪ (0/5)	٪ 0/5	
دينار	دينار	دينار	دينار	
(71,787)	71,787	(78,286)	78,286	الربح الموحد للسنة / حقوق الملكية الموحدة

لا يوجد أثر مادي على الصكوك كونها بعوائد ثابتة.

### 3 - مخاطر السيولة

تتمثل مخاطر السيولة في عدم قدرة المجموعة على توفير التمويل اللازم لتأدية التزاماتها في تواريخ استحقاقها. عملية إدارة المخاطر تتضمن:

- الاحتفاظ بموجودات ذات قابلية عالية للتسويق يمكن تسيلها بسهولة كحماية ضد أي حالة نقص غير منظورة في السيولة .
- الرقابة على مؤشرات السيولة وفقاً للمتطلبات الداخلية ومتطلبات السلطات الرقابية.
- إدارة التركزات وتواريخ استحقاق الديون.



- ويُلخص الجدول أدناه إستحقاقات الإلتزامات المالية (على أساس الفترة المتبقية للإستحقاق من تاريخ القوائم المالية الموحدة):

31 كانون الاول 2022	أقل من شهر	أكثر من شهر إلى 3 شهور	أكثر من 3 شهور إلى 6 شهور	أكثر من 6 شهور حتى سنة واحدة	أكثر من سنة حتى 3 سنوات	أكثر من 3 سنوات	بدون إستحقاق	المجموع
المطلوبات:	دينار	دينار	دينار	دينار	دينار	دينار	دينار	دينار
دائنون	2,704,159	-	-	-	-	-	-	2,704,159
مصاريف مستحقة	113,316	-	-	-	-	-	-	113,316
ذمم معيدي التأمين الدائنة	990,133	1,001,196	1,124,690	-	2,838,371	-	-	5,954,390
مخصصات مختلفة	-	-	45,000	-	-	-	-	45,000
مخصص ضريبة الدخل	100,000	-	569,981	-	-	-	-	669,981
مطلوبات ضريبية مؤجلة	-	-	-	-	-	-	23,470	23,470
مطلوبات أخرى	1,095,924	-	-	-	-	-	-	1,095,924
مجموع المطلوبات	5,003,532	1,001,196	1,739,671	-	2,838,371	-	23,470	10,606,240
الموجودات	14,681,598	2,344,785	3,859,072	17,449,134	2,867,621	13,706,417	9,021,719	63,930,346

31 كانون الاول 2021	أقل من شهر	أكثر من شهر إلى 3 شهور	أكثر من 3 شهور إلى 6 شهور	أكثر من 6 شهور حتى سنة واحدة	أكثر من سنة حتى 3 سنوات	أكثر من 3 سنوات	بدون إستحقاق	المجموع
المطلوبات:	دينار	دينار	دينار	دينار	دينار	دينار	دينار	دينار
دائنون	2,215,577	-	-	-	-	-	-	2,215,577
مصاريف مستحقة	23,419	-	-	-	-	-	-	23,419
ذمم معيدي التأمين الدائنة	1,198,851	-	2,682,712	-	3,169,023	-	-	7,050,586
مخصصات مختلفة	-	-	45,000	-	-	-	-	45,000
مخصص ضريبة الدخل	-	-	44,500	-	-	-	-	44,500
مطلوبات ضريبية مؤجلة	-	-	-	-	-	-	11,431	11,431
مطلوبات أخرى	840,137	-	-	-	-	-	-	840,137
مجموع المطلوبات	4,277,984	-	2,772,212	-	3,169,023	-	11,431	10,230,650
الموجودات	11,608,793	2,180,524	3,429,855	17,841,768	1,851,313	19,495,733	2,424,034	58,832,020

#### 4 - مخاطر العملات الأجنبية

إن العمليات الرئيسية للمجموعة هي بالدينار الأردني ويتعلق خطر العملة بالتغيرات في أسعار العملة التي تنطبق على التسديدات بالعملات الأجنبية . أما فيما يتعلق بالمعاملات بالدولار الأمريكي فإن إدارة المجموعة تعتقد بأن خطر العملة الأجنبية المتعلقة بالدولار الأمريكي غير مادي كون الدينار الأردني (العملة الوظيفية) للشركة والدينار البحريني مرتبطين بالدولار الأمريكي .

فيما يلي صافي تركيز العملات الأجنبية الرئيسية لدى المجموعة:

نوع العملة	العملة الأجنبية		المعادل بالدينار	
	2021	2022	2021	2022
	دينار	دينار	دينار	دينار
دولار أمريكي	10,326,176	8,599,522	7,321,259	6,097,061
دينار بحريني	528,497	527,891	993,574	992,436

#### 5 - مخاطر الائتمان

مخاطر الائتمان تتعلق بمخاطر إخفاق الطرف الآخر بالوفاء بالتزاماته التعاقدية مما يسبب خسائر للمجموعة . هذا وتتبع الشركة والشركات التابعة سياسة التعامل مع أطراف مؤهلة إئتمانياً ، وذلك من أجل تخفيف خطر الخسائر المالية الناجمة عن عدم الوفاء بالإلتزامات . هذا ولا تتبع المجموعة سياسة لأخذ الضمانات لقاء الذمم المدينة وبالتالي فإن الذمم غير مضمونة.

ان الموجودات المالية للمجموعة تتكون بشكل أساسي من حملة الوثائق وشيكات برسم التحصيل وودائع لدى بنوك والموجودات المالية بالقيمة العادلة من خلال الدخل الشامل الآخر وموجودات مالية بالكلفة المطفأة وذمم مدينة أخرى ، وتتمثل ذمم حملة البوالص من ديون على المؤنمين المحليين وبعض الجهات الحكومية والمشاريع الكبيرة بالاضافة لعملاء خارجيين. ان ادارة الشركة ترى ان نسبة عدم تحصيل المديونية او عدم تحصيل جزء منها يكاد يكون ضعيفا جدا علما بانها تمثل تركيز هام لمخاطر الائتمان في مناطق العملاء الجغرافية كما ويتم المحافظة على رقابة إئتمانية صارمة حيث يتم مراقبة حسابات كل عميل على حدى وبشكل مستمر. يتمثل تركيز العملاء حسب مناطقهم الجغرافية كالآتي :

المنطقة الجغرافية	المديونية
	دينار
داخل المملكة	30,455,274
خارج المملكة	8,989,832
	39,445,106

## 38 - تحليل القطاعات الرئيسية

### أ - معلومات عن قطاعات أعمال الشركة

لأغراض إدارية تم تنظيم المجموعة لتشمل قطاعات الأعمال التالية: قطاع التأمين على الحياة وقطاع التأمينات العامة ويشمل المركبات والبحري والنقل والحريق والأضرار والمسؤولية والطبي وفروع أخرى وقطاع الاستثمارات ويشمل الاستثمارات العقارية وموجودات مالية بالقيمة العادلة من خلال الدخل الشامل. تتم المعاملات بين قطاعات الأعمال على أساس أسعار السوق التقديرية وبنفس الشروط التي يتم التعامل بها مع الغير .

### ب - معلومات التوزيع الجغرافي

يمثل هذا الايضاح التوزيع الجغرافي لأعمال المجموعة ، تمارس المجموعة نشاطاتها بشكل رئيسي في المملكة الأردنية الهاشمية التي تمثل الأعمال المحلية وكذلك تمارس المجموعة نشاطات دولية . فيما يلي توزيع إيرادات المجموعة ومصاريفها الرأسمالية حسب القطاع الجغرافي:

المجموع		خارج المملكة		داخل المملكة		
2021	2022	2021	2022	2021	2022	
دينار	دينار	دينار	دينار	دينار	دينار	
33,451,522	39,827,606	3,612,297	4,054,779	29,839,225	35,772,827	إجمالي الإيرادات
106,915	73,295	-	-	106,915	73,295	المصاريف الرأسمالية

## 39 - إدارة رأس المال

### تحقيق أهداف إدارة رأس المال:

تهدف إدارة المجموعة إلى تحقيق أهداف إدارة رأس المال من خلال تنمية أعمال المجموعة وتحقيق فائض في الأرباح التشغيلية والإيرادات والتشغيل الأمثل لمصادر الأموال المتاحة بما يحقق النمو المستهدف في حقوق الملكية .

تراعي المجموعة تلاؤم حجم رأس المال مع حجم وطبيعة المخاطر التي تتعرض لها المجموعة ، وبما لا يتناقض مع التشريعات والتعليمات النافذة وينعكس ذلك في خطط المجموعة الإستراتيجية وموازناتها التقديرية . يتم أخذ التأثيرات لدى الدخل في الاستثمارات على نسبة كفاية رأس المال ، ويراقب رأس المال وكفايته بشكل دوري ، وبرأي مجلس الإدارة فإن رأس المال التنظيمي كافٍ لتحقيق أهداف المجموعة .

- هامش الملاءة بتاريخ 31 كانون الأول 2022 و 2021 هو كما يلي :

31 كانون الأول		
2021	2022	
دينار	دينار	
34,493,393	35,399,962	أولاً: رأس المال المتوفر *
		ثانياً: رأس المال المطلوب:
9,694,928	11,564,957	رأس المال المطلوب مقابل مخاطر الموجودات
1,710,912	2,114,324	رأس المال المطلوب مقابل الالتزامات الاكتتابية
1,359,808	148,321	رأس المال المطلوب مقابل مخاطر معيدي التأمين
1,748,994	2,057,299	رأس المال المطلوب مقابل مخاطر تأمين الحياة
14,514,642	15,884,901	مجموع رأس المال المطلوب
238%	223%	ثالثاً: نسبة هامش الملاءة (رأس المال المتوفر / رأس المال المطلوب)

\* يشمل رأس المال المتوفر ما يلي:

31 كانون الأول		
2021	2022	
دينار	دينار	
		رأس المال الأساسي:
28,000,000	28,000,000	رأس المال المدفوع
3,561,202	3,810,741	الإحتياطي الإجمالي
2,726,966	2,985,853	الأرباح المدورة
-	-	إستثمارات غير منسجمة مع تعليمات الإستثمار:
444,296	670,087	الزيادة في قيمة الإستثمارات العقارية
(239,071)	(66,719)	إحتياطي تقييم إستثمارات
34,493,393	35,399,962	إجمالي رأس المال المتوفر

## 40 - تحليل استحقاقات الموجودات والمطلوبات

يبين الجدول التالي تحليل الموجودات والمطلوبات وفقا للفترة المتوقعة لاستردادها أو تسويتها:

31 كانون الأول 2022			
المجموع	اكثـر من سنة	لغاية سنة	
دينار	دينار	دينار	
<b>الموجودات:</b>			
15,724,155	-	15,724,155	ودائع لدى البنوك
2,760,877	2,760,877	-	موجودات مالية بالقيمة العادلة من خلال قائمة الدخل الشامل
5,193,110	4,799,950	393,160	موجودات مالية بالتكلفة المطفأة
6,674,713	6,621,493	53,220	إستثمارات عقارية
3,820,279	-	3,820,279	نقد في الصندوق ولدى البنوك
3,346,202	4,500	3,341,702	شيكات برسم التحصيل
11,088,339	-	11,088,339	مدبنون- صافي
1,332,423	-	1,332,423	ذمم معيدي التأمين المدينة
1,256,317	1,256,317	-	موجودات ضريبة مؤجلة
9,897,162	9,507,162	390,000	ممتلكات ومعدات - صافي
777,458	645,458	132,000	موجودات غير ملموسة
2,059,311	-	2,059,311	موجودات أخرى
<b>63,930,346</b>	<b>25,595,757</b>	<b>38,334,589</b>	<b>مجموع الموجودات</b>
<b>المطلوبات:</b>			
12,650,657	-	12,650,657	مخصص الاشتراكات غير المكتسبة- صافي
294,000	-	294,000	مخصص العجز في الاشتراكات
5,196,168	-	5,196,168	مخصص الادعاءات- صافي
281,538	-	281,538	مخصص تسوية خسائر غير موزعة
148,717	-	148,717	المخصص الحسابي- صافي
2,704,159	-	2,704,159	دائنون
113,316	-	113,316	مصاريف مستحقة
5,954,390	2,838,371	3,116,019	ذمم معيدي التأمين الدائنة
45,000	-	45,000	مخصصات مختلفة
669,981	-	669,981	مخصص ضريبة الدخل
23,470	23,470	-	مطلوبات ضريبية مؤجلة
1,095,924	-	1,095,924	مطلوبات أخرى
<b>29,177,320</b>	<b>2,861,841</b>	<b>26,315,479</b>	<b>مجموع المطلوبات</b>
<b>34,753,026</b>	<b>22,733,916</b>	<b>12,019,110</b>	<b>الصافي</b>

31 كانون الأول 2021			
المجموع	اكتر من سنة	لغاية سنة	
دينار	دينار	دينار	
<b>الموجودات :</b>			
14,357,318	-	14,357,318	ودائع لدى البنوك
1,481,398	1,481,398	-	موجودات مالية بالقيمة العادلة من خلال قائمة الدخل الشامل
4,044,134	4,044,134	-	موجودات مالية بالتكلفة المطفأة
6,665,787	6,613,947	51,840	إستثمارات عقارية
1,735,700	-	1,735,700	نقد في الصندوق ولدى البنوك
3,961,386	27,872	3,933,514	شيكات برسم التحصيل
11,133,877	-	11,133,877	مدينون- صافي
2,735,892	-	2,735,892	ذمم معيدي التأمين المدينة
942,636	942,636	-	موجودات ضريبة مؤجلة
10,334,975	9,934,975	400,000	ممتلكات ومعدات - صافي
856,118	726,118	130,000	موجودات غير ملموسة
582,799	-	582,799	موجودات اخرى
<b>58,832,020</b>	<b>23,771,080</b>	<b>35,060,940</b>	<b>مجموع الموجودات</b>
<b>المطلوبات:</b>			
9,171,930	-	9,171,930	مخصص الاشتراكات غير المكتسبة- صافي
233,000	-	233,000	مخصص العجز في الاشتراكات
4,803,151	-	4,803,151	مخصص الادعاءات- صافي
200,000	-	200,000	مخصص تسوية خسائر غير موزعة
130,032	-	130,032	المخصص الحسابي- صافي
2,215,577	-	2,215,577	دائنون
7,050,586	3,169,023	3,881,563	ذمم معيدي التأمين الدائنة
23,419	-	23,419	مصاريف مستحقة
45,000	-	45,000	مخصصات مختلفة
44,500	-	44,500	مخصص ضريبة الدخل
11,431	11,431	-	مطلوبات ضريبية مؤجلة
840,137	-	840,137	مطلوبات اخرى
<b>24,768,763</b>	<b>3,180,454</b>	<b>21,155,309</b>	<b>مجموع المطلوبات</b>
34,063,257	20,590,626	13,905,631	الصافي

#### 41 - القضايا المقامة من / على المجموعة

هنالك قضايا مقامة على المجموعة للمطالبة بتعويضات حوادث مختلفة ، وقد بلغ مجموع القضايا 1,877,877 دينار لدى المحاكم كما في 31 كانون الاول 2022 وبرأي الإدارة ومحامي المجموعة فإنه لن يترتب أية التزامات تفوق المبالغ المخصصة لها ضمن مخصص الادعاءات تحت التسوية (1,265,770 دينار كما في 31 كانون الأول 2021) . بلغت القضايا المقامة من الشركة على الغير 3,982,609 دينار لدى المحاكم كما في 31 كانون الأول 2022 (2,690,906 دينار كما في 31 كانون الأول 2021).

#### 41 - التزامات ممكن أن تطراً

كان على الشركة بتاريخ قائمة المركز المالي الموحدة التزامات ممكن ان تطراً تتمثل في كفالات بنكية بقيمة 1,056,549 دينار ما في 31 كانون الأول 2022 (1,113,416 دينار كما في 31 كانون الأول 2021).

#### 43 - مستويات القيمة العادلة

أ- القيمة العادلة للموجودات المالية والمطلوبات المالية للمجموعة المحددة بالقيمة العادلة بشكل مستمر:

ان بعض الموجودات المالية والمطلوبات المالية للمجموعة مقيمة بالقيمة العادلة في نهاية كل فترة مالية ، والجدول التالي يوضح معلومات حول كيفية تحديد القيمة العادلة لهذه الموجودات المالية والمطلوبات المالية (طرق التقييم والمدخلات المستخدمة).

العلاقة بين المدخلات الهامة غير المحسوسة والقيمة العادلة	مدخلات هامة غير محسوسة	طريقة التقييم والمدخلات المستخدمة	مستوى القيمة العادلة	القيمة العادلة		الموجودات المالية / المطلوبات المالية
				31 كانون الاول		
				2021	2022	
				دينار	دينار	
موجودات مالية بالقيمة العادلة						
موجودات مالية بالقيمة العادلة من خلال الدخل الشامل						
لا ينطبق	لا ينطبق	الأسعار المعلنة في الأسواق المالية	المستوى الأول	1,431,188	2,706,947	اسهم متوفر لها اسعار سوقية
لا ينطبق	لا ينطبق	بناءً على آخر قوائم مالية مدققة	المستوى الثالث	50,210	53,930	اسهم غير متوفر لها اسعار سوقية
				1,481,398	2,760,877	المجموع

لم تكن هنالك أي تحويلات بين المستوى الأول والمستوى الثاني خلال السنة المنتهية في 31 كانون الأول 2022 و 2021.


## ب - القيمة العادلة للموجودات المالية والمطلوبات المالية للمجموعة غير محددة القيمة العادلة بشكل مستمر:

باستثناء ما يرد في الجدول أدناه أننا نعتقد أن القيمة الدفترية للموجودات المالية والمطلوبات المالية الظاهرة في القوائم المالية الموحدة للمجموعة تقارب قيمتها العادلة وذلك لأن إدارة المجموعة تعتقد أن القيمة الدفترية للبنود المبينة أدناه تعادل القيمة العادلة لها تقريباً وذلك يعود إما لاستحقاقها قصير الأجل أو أن أسعار الفائدة لها يعاد تسعيرها خلال السنة .


مستوى القيمة العادلة	31 كانون الاول 2021		31 كانون الاول 2022		
	القيمة الدفترية	القيمة العادلة	القيمة الدفترية	القيمة العادلة	
	دينار	دينار	دينار	دينار	
موجودات مالية غير محددة القيمة العادلة					
المستوى الثاني	14,848,002	14,357,318	16,055,888	15,657,155	ودائع لدى البنوك
المستوى الثاني	4,117,825	4,044,134	5,193,110	5,074,339	موجودات مالية بالكلفة المطفأة
	18,965,827	18,401,452	21,248,998	20,731,494	مجموع موجودات مالية غير محددة القيمة العادلة

للبنود المبينة أعلاه قد تم تحديد القيمة العادلة للموجودات والمطلوبات المالية للمستوى الثاني والثالث وفقاً لنماذج تسعير متفق عليها والتي تعكس مخاطر الائتمان لدى الأطراف التي يتم التعامل معها .









**FIRST INCURANCE COMPANY**  
**(A PUBLIC SHAREHOLDING LIMITED COMPANY)**  
**AMMAN - JORDAN**

**CONSOLIDATED STATEMENT OF FINANCIAL POSITION FOR THE LIFE INSURANCE  
 BRANCH FOR THE YEAR ENDED DECEMBER 31, 2022 AND 2021**

	2022	2021
	JD	JD
<b>ASSETS</b>		
Deposits at banks	2,185,948	750,000
<b>Total Investments</b>	<b>2,185,948</b>	<b>750,000</b>
Checks Under Collection	-	7,774
Receivables - net	358,656	812,588
Re-insurance Receivables - Net	-	1,068,358
<b>TOTAL ASSETS</b>	<b>2,544,604</b>	<b>2,638,720</b>
<b>LIABILITIES AND HEAD OFFICE'S EQUITY</b>		
<b>LIABILITIES:</b>		
Mathematical reserve - net	148,717	130,032
Claims reserve - net	251,028	186,336
Total Technical Reserves	399,745	316,368
Re-insurers payables	1,052,401	433,782
Head office's current account - Payable	1,200,516	<b>1,928,964</b>
<b>TOTAL LIABILITIES</b>	<b>2,652,662</b>	<b>2,679,114</b>
<b>Owners' Equity</b>		
Accumulated losses	(108,058)	(40,394)
Total Owners' Equity	(108,058)	(40,394)
<b>TOTAL LIABILITIES AND OWNERS'S EQUITY</b>	<b>2,544,604</b>	<b>2,638,720</b>

THE ACCOMPANYING NOTES CONSTITUTE AN INTEGRAL PART OF THESE CONSOLIDATED FINANCIAL STATEMENTS AND SHOULD BE READ WITH THEM AND WITH THE ACCOMPANYING AUDIT REPORT.

**FIRST INCURANCE COMPANY**  
**(A PUBLIC SHAREHOLDING LIMITED COMPANY)**  
**AMMAN - JORDAN**

**CONSOLIDATED STATEMENT OF CONTRIBUTION PROFIT / (LOSS) FOR LIFE**  
**INSURANCE ACTIVITIES - GENERAL INSURANCE**  
**FOR THE YEAR ENDED DECEMBER 31, 2022 AND 2021**

	2022	2021
	JD	JD
Net revenue from written contributions	-	-
<b>Less: Net paid claims cost</b>	-	<b>(4,200)</b>
<b>Net Underwritten Profit</b>	-	<b>4,200</b>

THE ACCOMPANYING NOTES CONSTITUTE AN INTEGRAL PART OF THESE CONSOLIDATED FINANCIAL STATEMENTS AND SHOULD BE READ WITH THEM AND WITH THE ACCOMPANYING AUDIT REPORT.

**FIRST INSURANCE COMPANY**  
**(A PUBLIC SHAREHOLDING LIMITED COMPANY)**  
**AMMAN - JORDAN**

**CONSOLIDATED STATEMENT OF CLAIMS COST FOR LIFE INSURANCE ACTIVITIES**  
**GENERAL INSURANCE FOR THE YEAR ENDED DECEMBER 31, 2022 AND 2021**

	2022	2021
	JD	JD
Paid Claims	-	-
Less: Local re-insurers' share	-	-
Foreign re-insurers' share	-	-
Net Paid Claims	-	-
Add: Outstanding claims reserve at the end of the year	-	-
Less: Re-insurers' share	-	-
<b>Net Outstanding claims reserve at the end of the year</b>	<b>-</b>	<b>-</b>
Less: Outstanding claims reserve at the beginning of the year	-	6,000
Less: Re-insurers' share	-	1,800
<b>Net Outstanding claims reserve at the beginning of the year</b>	<b>-</b>	<b>4,200</b>
<b>Net Claims Cost</b>	<b>-</b>	<b>(4,200)</b>

THE ACCOMPANYING NOTES CONSTITUTE AN INTEGRAL PART OF THESE CONSOLIDATED FINANCIAL STATEMENTS AND SHOULD BE READ WITH THEM AND WITH THE ACCOMPANYING AUDIT REPORT.



**FIRST INSURANCE COMPANY**  
**(A PUBLIC SHAREHOLDING LIMITED COMPANY)**  
**AMMAN - JORDAN**

**CONSOLIDATED STATEMENT OF WRITTEN REVENUE FOR LIFE INSURANCE ACTIVITIES**  
**GENERAL INSURANCE FOR THE YEAR ENDED DECEMBER 31, 2022 AND 2021**

	2022	2021
	JD	JD
Written contributions		
Direct operations	-	-
Voluntary re-insurers	-	-
Gross written contributions	-	-
Less: Local re-insurance premiums		
Foreign re-insurance premiums	-	-
<b>Net earned contributions</b>	<b>-</b>	<b>-</b>
Add: Mathematical reserve - beginning of the year	-	-
Less: Reinsurers' share	-	-
Net Mathematical reserve - beginning of the year	-	-
Balance at the End of the year		
Less: Mathematical reserve - end of the year	-	-
Less: Reinsurers' share	-	-
<b>Net mathematical reserve - end of the year</b>	<b>-</b>	<b>-</b>
<b>Net Revenue from Written contributions</b>	<b>-</b>	<b>-</b>

THE ACCOMPANYING NOTES CONSTITUTE AN INTEGRAL PART OF THESE CONSOLIDATED FINANCIAL STATEMENTS AND SHOULD BE READ WITH THEM AND WITH THE ACCOMPANYING AUDIT REPORT.

Fire and Damages Other for Properties		Liability		Medical		Other Branches		Total	
2022	2021	2022	2021	2022	2021	2022	2021	2022	2021
JD	JD	JD	JD	JD	JD	JD	JD	JD	JD
-	-	-	-	-	-	-	-	-	-
19	-	-	116	-	-	-	-	(4,704)	(20,459)
(19)	-	-	(116)	-	-	-	-	4,704	20,459

**FIRST INCURANCE COMPANY**  
**(A PUBLIC SHAREHOLDING LIMITED COMPANY)**  
**AMMAN - JORDAN**

**CONSOLIDATED STATEMENT OF UNDERWRITING PROFIT FOR GENERAL INSURANCE**  
**ACTIVITIES FOR THE YEAR EDNED DECEMBER 31, 2022 AND 2021**

	Motor		Marine	
	2022	2021	2022	2021
	JD	JD	JD	JD
<b>Net revenue from the written contributions</b>	-	-	-	-
Less: Net claims cost	(4,723)	(20,575)	-	-
<b>Underwriting Profit - Net</b>	<b>4,723</b>	<b>20,575</b>	<b>-</b>	<b>-</b>

THE ACCOMPANYING NOTES CONSTITUTE AN INTEGRAL PART OF THESE FINANCIAL STATEMENTS AND SHOULD BE READ WITH THEM AND WITH THE ACCOMPANYING AUDIT REPORT.



Fire and Other Damages to Properties		Liability		Medical		Other Branches		Total	
2022	2021	2022	2021	2022	2021	2022	2021	2022	2021
JD	JD	JD	JD	JD	JD	JD	JD	JD	JD
333	-	-	76,695	-	-	-	-	333	76,695
-	-	-	-	-	-	-	-	4,723	10,575
-	-	-	3,531	-	-	-	-	-	3,531
314	-	-	72,408	-	-	-	-	314	72,408
<b>19</b>	<b>-</b>	<b>-</b>	<b>756</b>	<b>-</b>	<b>-</b>	<b>-</b>	<b>-</b>	<b>(4,704)</b>	<b>(9,819)</b>
2,291	2,291	16,000	16,000	-	-	-	-	18,291	18,291
-	-	-	-	-	-	-	-	-	-
2,113	2,113	9,925	9,925	-	-	-	-	12,038	12,038
-	-	-	-	-	-	-	-	-	-
<b>178</b>	<b>178</b>	<b>6,075</b>	<b>6,075</b>	<b>-</b>	<b>-</b>	<b>-</b>	<b>-</b>	<b>6,253</b>	<b>6,253</b>
2,291	2,291	16,000	109,483	-	-	-	-	18,291	121,774
-	-	-	-	-	-	-	-	-	-
2,113	2,113	9,925	102,768	-	-	-	-	12,038	104,881
-	-	-	-	-	-	-	-	-	-
<b>178</b>	<b>178</b>	<b>6,075</b>	<b>6,715</b>	<b>-</b>	<b>-</b>	<b>-</b>	<b>-</b>	<b>6,253</b>	<b>16,893</b>
<b>19</b>	<b>-</b>	<b>-</b>	<b>116</b>	<b>-</b>	<b>-</b>	<b>-</b>	<b>-</b>	<b>(4,704)</b>	<b>(20,459)</b>

**FIRST INCURANCE COMPANY**  
**(A PUBLIC SHAREHOLDING LIMITED COMPANY)**  
**AMMAN - JORDAN**

**CONSOLIDATED STATEMENT OF CLAIMS COST FOR GENERAL INSURANCE ACTIVITIES  
FOR THE YEAR ENDED DECEMBER 31, 2022 AND 2021**

	Motor		Marine	
	2022	2021	2022	2021
	JD	JD	JD	JD
Paid claims	-	-	-	-
Less: Recoveries	4,723	10,575	-	-
Local re-insurers' share	-	-	-	-
Foreign re-insurers' share	-	-	-	-
<b>Net Paid claims</b>	<b>(4,723)</b>	<b>(10,575)</b>	<b>-</b>	<b>-</b>
<b>Add: Outstanding claims reserve at the end of the year</b>				
Incurred and reported	-	-	-	-
Incurred but not reported (IBNR)	-	-	-	-
Less: Re-insurers' share	-	-	-	-
Recoveries	-	-	-	-
<b>Net Outstanding claims provision at the end of the Year</b>	<b>-</b>	<b>-</b>	<b>-</b>	<b>-</b>
Less: Outstanding claims reserve at the beginning of the year				
Incurred and reported	-	10,000	-	-
Incurred but not reported (IBNR)	-	-	-	-
Less: Reinsurers' share	-	-	-	-
Recoveries	-	-	-	-
<b>Net Outstanding Claims Provision at the beginning of the year</b>	<b>-</b>	<b>10,000</b>	<b>-</b>	<b>-</b>
<b>Net Claims Cost</b>	<b>(4,723)</b>	<b>(20,575)</b>	<b>-</b>	<b>-</b>

THE ACCOMPANYING NOTES CONSTITUTE AN INTEGRAL PART OF THESE CONSOLIDATED FINANCIAL STATEMENTS AND SHOULD BE READ WITH THEM AND WITH THE ACCOMPANYING AUDIT REPORT.



**FIRST INCURANCE COMPANY**  
**(A PUBLIC SHAREHOLDING LIMITED COMPANY)**  
**AMMAN - JORDAN**

**CONSOLIDATED STATEMENT OF UNDERWRITING REVENUE FOR GENERAL INSURANCE  
ACTIVITIES FOR THE YEAR ENDED DECEMBER 31, 2022 AND 2021**

	Motor		Marine	
	2022	2021	2022	2021
	JD	JD	JD	JD
Written contributions	-	-	-	-
Direct operations	-	-	-	-
Inward voluntary re-insurers	-	-	-	-
<b>Gross contributions</b>	-	-	-	-
Less: Local re-insurance premiums	-	-	-	-
Foreign re-insurance premiums	-	-	-	-
<b>Net contributions</b>	-	-	-	-
Add: Balance at the beginning of the year	-	-	-	-
Unearned contributions reserve	-	-	-	-
Less: Reinsurers' share	-	-	-	-
Net unearned contributions reserve - beginning of the year	-	-	-	-
Less: Balance at the end of the year	-	-	-	-
Unearned contributions reserve	-	-	-	-
Less: Re-insurers' share	-	-	-	-
<b>Net unearned contributions reserve - end of the year</b>	-	-	-	-
<b>Net Revenue from Written contributions</b>	-	-	-	-

THE ACCOMPANYING NOTES CONSTITUTE AN INTEGRAL PART OF THESE CONSOLIDATED FINANCIAL STATEMENTS AND SHOULD BE READ WITH THEM AND WITH THE ACCOMPANYING AUDIT REPORT.



210.95

149.16

23.26

1.41%

**FIRST INCURANCE COMPANY**  
**(A PUBLIC SHAREHOLDING LIMITED COMPANY)**  
**AMMAN - JORDAN**

**CONSOLIDATED STATEMENT OF UNDERWRITING PROFIT FOR LIFE INSURANCE**  
**ACTIVITIES - GENERAL TAKAFUL FOR THE YEAR ENDED DECEMBER 31, 2022 AND 2021**

	2022	2021
	JD	JD
Net earned revenue from written contributions	1,451,544	1,334,691
Less: Net claims cost	852,766	1,119,513
Add: Received commissions	44,867	8,203
Insurance policies takaful issuance fees	156,928	222,048
Revenue from investments related to underwriting accounts	11,053	8,259
<b>Total Revenue</b>	<b>811,626</b>	<b>453,688</b>
Less: Takaful policies acquisition fees	46,465	51,915
Owners' equity share from management of AI -Takaful operations	588,059	426,350
Other expenses related to underwritings	244,766	232,723
<b>Total Expenses</b>	<b>879,290</b>	<b>710,988</b>
<b>Net Underwriting (Loss)</b>	<b>(67,664)</b>	<b>(257,300)</b>

THE ACCOMPANYING NOTES CONSTITUTE AN INTEGRAL PART OF THESE CONSOLIDATED FINANCIAL STATEMENTS AND SHOULD BE READ WITH THEM AND WITH THE ACCOMPANYING AUDIT REPORT.

**FIRST INCURANCE COMPANY**  
**(A PUBLIC SHAREHOLDING LIMITED COMPANY)**  
**AMMAN - JORDAN**

**CONSOLIDATED STATEMENT OF CLAIMS COST FOR LIFE INSURANCE ACTIVITIES**  
**-GENERAL TAKAFUL FOR THE YEAR ENDED DECEMBER 31, 2022 AND 2021**

	2022	2021
	JD	JD
Paid Claims	4,075,327	7,597,947
Less: Local re-insurers' share	-	-
Foreign re-insurers' share	3,287,253	6,291,893
Net Paid Claims	788,074	1,306,054
Add: Outstanding Claims Reserve at the end of the year		
Incurred and reported	1,065,801	617,773
Incurred but not reported (IBNR)	442,124	345,000
Less: Re-insurers' share	1,264,000	776,437
<b>Net Outstanding Claims Reserve at the end of the Year</b>	<b>243,925</b>	<b>186,336</b>
Net change in unallocated loss adjustment reserve	7,103	-
Less: Outstanding Claims Reserve at the beginning of the year		
Incurred and reported	617,773	1,785,882
Incurred but not reported (IBNR)	345,000	277,965
Less: Re-insurers' share	776,437	1,690,970
<b>Net Outstanding Claims Reserve at the beginning of the Year</b>	<b>186,336</b>	<b>372,877</b>
<b>Net Claims Cost</b>	<b>852,766</b>	<b>1,119,513</b>

THE ACCOMPANYING NOTES CONSTITUTE AN INTEGRAL PART OF THESE CONSOLIDATED FINANCIAL STATEMENTS AND SHOULD BE READ WITH THEM AND WITH THE ACCOMPANYING AUDIT REPORT.

**FIRST INSURANCE COMPANY**  
**(A PUBLIC SHAREHOLDING LIMITED COMPANY)**  
**AMMAN - JORDAN**

**CONSOLIDATED STATEMENT OF UNDERWRITING REVENUE FOR LIFE INSURANCE**  
**ACTIVITIES - GENERAL TAKAFUL FOR THE YEAR ENDED DECEMBER 31, 2022 AND 2021**

	2022	2021
	JD	JD
<b>Written Contributions</b>		
Direct Operations	5,880,589	4,673,659
Voluntary re-insurers	-	-
Gross Contributions	5,880,589	4,673,659
Less: Local re-insurers' share	322,236	34,359
Foreign re-insurers' share	4,088,124	3,300,990
<b>Net Contributions</b>	<b>1,470,229</b>	<b>1,338,310</b>
Add: Mathematical reserve - beginning of the year	242,058	292,824
Less: Re-insurers' share	112,026	166,411
Net mathematical reserve - beginning of the year	130,032	126,413
Less: Mathematical reserve - end of the year	258,000	242,058
Less: Re-insurers' share	109,283	112,026
<b>Net mathematical reserve - end of the year</b>	<b>148,717</b>	<b>130,032</b>
<b>Net Revenue Earned from Contributions</b>	<b>1,451,544</b>	<b>1,334,691</b>

THE ACCOMPANYING NOTES CONSTITUTE AN INTEGRAL PART OF THESE CONSOLIDATED FINANCIAL STATEMENTS AND SHOULD BE READ WITH THEM AND WITH THE ACCOMPANYING AUDIT REPORT.



Fire and Other Damages to Properties		Liability		Medical		Other Branches		Total	
2022	2021	2022	2021	2022	2021	2022	2021	2022	2021
JD	JD	JD	JD	JD	JD	JD	JD	JD	JD
216,134	158,084	36,247	11,246	8,336,455	6,360,954	81,525	104,078	23,198,088	18,373,432
33,264	29,501	25,629	(4,508)	7,661,077	5,703,673	26,142	96,579	20,345,346	15,632,231
1,919,229	1,429,112	162,437	163,013	1,164,301	1,366,514	169,204	89,602	4,009,912	3,604,094
176,347	143,743	12,306	6,885	847,906	733,643	42,963	71,052	2,586,250	2,264,997
19,254	13,887	1,145	725	32,702	27,854	2,762	1,908	94,405	74,097
<b>2,297,700</b>	<b>1,715,325</b>	<b>186,506</b>	<b>186,377</b>	<b>2,720,287</b>	<b>2,785,292</b>	<b>270,312</b>	<b>170,061</b>	<b>9,543,309</b>	<b>8,684,389</b>
95,961	72,464	17,185	17,412	147,157	135,760	9,123	7,846	866,682	749,562
118,958	106,500	-	-	-	-	-	-	251,658	241,500
1,370,710	1,279,653	85,070	57,169	2,271,396	2,271,667	205,271	138,114	6,719,486	6,152,007
87,335	76,238	4,471	23,296	726,764	546,068	15,420	12,750	1,253,699	954,370
<b>1,672,964</b>	<b>1,534,855</b>	<b>106,726</b>	<b>97,877</b>	<b>3,145,317</b>	<b>2,953,495</b>	<b>229,814</b>	<b>158,710</b>	<b>9,091,525</b>	<b>8,097,439</b>
624,736	180,470	79,780	88,500	(425,030)	(168,203)	40,498	11,351	451,784	586,950

**FIRST INSURANCE COMPANY**  
**(A PUBLIC SHAREHOLDING LIMITED COMPANY)**  
**AMMAN - JORDAN**

**CONSOLIDATED STATEMENT OF UNDERWRITING PROFIT FOR GENERAL TAKAFUL**  
**INSURANCE ACTIVITIES FOR THE YEAR ENDED DECEMBER 31, 2022 AND 2021**

	Motor		Marine		Aviation	
	2022	2021	2022	2021	2022	2021
	JD	JD	JD	JD	JD	JD
Net revenue earned from underwriting contributions	14,386,560	11,645,074	141,167	93,996	-	-
Less: Net cost of claims	12,594,693	9,787,747	4,541	19,239	-	-
Add: Received commissions	29,028	17,635	540,097	512,779	25,616	25,439
Takaful policies issuance fees	1,461,869	1,265,078	34,800	30,386	10,059	14,210
Revenue from investments related to underwriting accounts	33,891	25,254	2,581	2,148	2,070	2,321
<b>Total Revenue</b>	<b>3,316,655</b>	<b>3,165,294</b>	<b>714,104</b>	<b>620,070</b>	<b>37,745</b>	<b>41,970</b>
Less: Takaful policies acquisition fees	552,219	483,016	45,037	33,064	-	-
Excess of loss contributions	132,700	135,000	-	-	-	-
Owners' equity share from management of Takaful operations	2,481,189	2,145,841	282,795	236,668	23,055	22,895
Other expenses related to underwriting	390,702	282,147	27,293	11,850	1,714	2,021
<b>Total Expenses</b>	<b>3,556,810</b>	<b>3,046,004</b>	<b>355,125</b>	<b>281,582</b>	<b>24,769</b>	<b>24,916</b>
<b>Net Underwriting (Loss) Profit</b>	<b>(240,155)</b>	<b>119,290</b>	<b>358,979</b>	<b>338,488</b>	<b>12,976</b>	<b>17,054</b>

THE ACCOMPANYING NOTES CONSTITUTE AN INTEGRAL PART OF THESE CONSOLIDATED FINANCIAL STATEMENTS AND SHOULD BE READ WITH THEM AND WITH THE ACCOMPANYING AUDIT REPORT.

Fire and Other Damages to Properties		Liability		Medical		Other Branches		Total	
2022	2021	2022	2021	2022	2021	2022	2021	2022	2021
JD	JD	JD	JD	JD	JD	JD	JD	JD	JD
2,961,185	631,230	80,428	27,110	14,922,937	13,622,157	226,113	97,152	34,784,444	29,529,529
11,048	9,484	231	492	234,167	238,380	685	299	3,447,321	2,745,307
49,930	10,065	665	1,570	166,973	-	11,606	10,335	748,860	451,307
2,857,020	598,312	65,977	24,193	7,281,759	7,702,368	151,309	28,258	10,578,345	8,463,506
<b>43,187</b>	<b>13,369</b>	<b>13,555</b>	<b>855</b>	<b>7,240,038</b>	<b>5,681,409</b>	<b>62,513</b>	<b>58,260</b>	<b>20,009,918</b>	<b>17,869,409</b>
297,799	2,640,161	673,634	564,733	1,078,462	938,824	170,483	386,007	7,725,137	10,197,625
335,000	366,000	35,500	10,000	683,697	807,995	124,500	22,000	3,266,197	2,870,495
272,103	2,604,542	646,883	550,056	399,954	612,013	125,188	304,341	2,725,484	5,017,197
317,500	348,500	28,000	2,500	331,465	525,105	116,000	13,500	872,965	946,605
-	-	-	-	-	-	-	-	2,446,895	2,493,756
<b>43,196</b>	<b>53,119</b>	<b>34,251</b>	<b>22,177</b>	<b>1,030,740</b>	<b>609,701</b>	<b>53,795</b>	<b>90,166</b>	<b>4,945,990</b>	<b>4,610,562</b>
700	-	700	-	50,000	-	2,535	-	274,435	-
700	-	700	-	50,000	-	2,535	-	274,435	-
2,640,161	614,650	564,733	508,684	938,824	648,311	386,007	253,241	10,197,625	9,706,503
366,000	366,000	10,000	10,000	807,995	687,975	22,000	22,000	2,870,495	2,873,475
2,604,542	595,163	550,056	488,644	612,013	347,772	304,341	209,715	5,017,197	2,530,736
348,500	348,500	2,500	2,500	525,105	401,077	13,500	13,500	946,605	830,577
-	-	-	-	-	-	-	179	2,493,756	2,370,925
53,119	36,987	22,177	27,540	609,701	587,437	90,166	51,847	4,610,562	6,847,740
<b>33,264</b>	<b>29,501</b>	<b>25,629</b>	<b>(4,508)</b>	<b>7,661,077</b>	<b>5,703,673</b>	<b>26,142</b>	<b>96,579</b>	<b>20,345,346</b>	<b>15,632,231</b>
<b>600</b>	<b>-</b>	<b>500</b>	<b>-</b>	<b>31,000</b>	<b>-</b>	<b>900</b>	<b>-</b>	<b>200,000</b>	<b>-</b>
600	-	500	-	31,000	-	900	-	200,000	-

**FIRST INCURANCE COMPANY**  
**(A PUBLIC SHAREHOLDING LIMITED COMPANY)**  
**AMMAN - JORDAN**

**CONSOLIDATED STATEMENT OF CLAIMS COST FOR GENERAL TAKAFUL INSURANCE**  
**ACTIVITIES FOR THE YEAR ENDED DECEMBER 31, 2022 AND 2021**

	Motor		Marine		Aviation	
	2022	2021	2022	2021	2022	2021
	JD	JD	JD	JD	JD	JD
Paid claims	16,480,250	15,033,042	113,531	118,838	-	-
Less: Recoveries	3,195,102	2,493,598	6,088	3,054	-	-
Local re-insurers' share	519,656	429,337	30	-	-	-
Foreign re-insurers' share	121,766	12,990	100,514	97,385	-	-
<b>Net Paid Claims</b>	<b>12,643,726</b>	<b>12,097,117</b>	<b>6,899</b>	<b>18,399</b>	<b>-</b>	<b>-</b>
<b>Add: Outstanding claims reserve at the end of the year</b>						
Incurred and reported	5,468,481	5,620,894	36,278	47,006	-	-
Incurred but not reported (IBNR)	2,050,000	1,627,000	37,500	37,500	-	-
<b>Less: Re-insurers share</b>						
Incurred and reported	1,250,072	906,591	31,284	39,654	-	-
Incurred but not reported (IBNR)	50,000	27,000	30,000	30,000	-	-
Recoveries	2,446,895	2,493,756	-	-	-	-
<b>Net claims reserve - end of the year</b>	<b>3,771,514</b>	<b>3,820,547</b>	<b>12,494</b>	<b>14,852</b>	<b>-</b>	<b>-</b>
Add: Unallocated Loss Adjustment Reserve - end of the year	220,000	-	500	-	-	-
Unallocated Loss Adjustment Expenses - Net	220,000	-	500	-	-	-
<b>Less: Outstanding claims reserve at the beginning of the year</b>						
Incurred and reported	5,620,894	7,629,149	47,006	52,468	-	-
Incurred but not reported (IBNR)	1,627,000	1,750,000	37,500	37,500	-	-
<b>Less: Re-insurers' share</b>						
Incurred and reported	906,591	843,486	39,654	45,956	-	-
Incurred but not reported (IBNR)	27,000	35,000	30,000	30,000	-	-
Recoveries	2,493,756	2,370,746	-	-	-	-
Net Outstanding Claims Reserve at the beginning of the year	3,820,547	6,129,917	14,852	14,012	-	-
<b>Net Cost of Claims</b>	<b>12,594,693</b>	<b>9,787,747</b>	<b>4,541</b>	<b>19,239</b>	<b>-</b>	<b>-</b>
<b>Less: Unallocated Loss Adjustment Reserve - Beginning of the year</b>	<b>166,750</b>	<b>-</b>	<b>250</b>	<b>-</b>	<b>-</b>	<b>-</b>
Unallocated Loss Adjustment reserve - Net	166,750	-	250	-	-	-

THE ACCOMPANYING NOTES CONSTITUTE AN INTEGRAL PART OF THESE CONSOLIDATED FINANCIAL STATEMENTS AND SHOULD BE READ WITH THEM AND WITH THE ACCOMPANYING AUDIT REPORT.

Fire and Other Damages to Properties		Liability		Medical		Other Branches		Total	
2022	2021	2022	2021	2022	2021	2022	2021	2022	2021
JD	JD	JD	JD	JD	JD	JD	JD	JD	JD
9,521,324	7,108,971	607,953	357,940	17,398,640	15,762,273	1,351,112	1,082,547	47,226,886	38,419,621
722,303	749,643	648	23,188	-	-	119,170	26,492	3,000,216	3,511,276
10,243,627	7,858,614	608,601	381,128	17,398,640	15,762,273	1,470,282	1,109,039	50,227,102	41,930,897
928,021	780,983	5,829	23,124	275,895	-	92,083	2,773	2,886,867	2,840,032
9,071,136	6,900,852	551,600	346,719	7,329,325	9,518,695	1,304,510	1,010,939	20,663,420	20,217,183
244,470	176,779	51,172	11,285	9,793,420	6,243,578	73,689	95,327	26,676,815	18,873,682
3,296,986	3,916,380	49,913	52,926	6,926,110	6,671,203	765,674	1,016,134	18,897,796	18,345,371
3,223,767	3,861,856	47,948	51,000	4,025,250	3,652,967	727,100	968,809	9,725,866	9,673,691
<b>73,219</b>	<b>54,524</b>	<b>1,965</b>	<b>1,926</b>	<b>2,900,860</b>	<b>3,018,236</b>	<b>38,574</b>	<b>47,325</b>	<b>9,171,930</b>	<b>8,671,680</b>
-	-	-	-	208,000	-	-	-	233,000	-
-	-	-	-	208,000	-	-	-	233,000	-
4,411,379	3,296,986	197,025	49,913	7,780,855	6,926,110	804,867	765,674	22,674,411	18,897,796
4,309,824	3,223,767	180,135	47,948	3,423,030	4,025,250	774,129	727,100	10,023,754	9,725,866
<b>101,555</b>	<b>73,219</b>	<b>16,890</b>	<b>1,965</b>	<b>4,357,825</b>	<b>2,900,860</b>	<b>30,738</b>	<b>38,574</b>	<b>12,650,657</b>	<b>9,171,930</b>
<b>216,134</b>	<b>158,084</b>	<b>36,247</b>	<b>11,246</b>	<b>8,336,455</b>	<b>6,360,954</b>	<b>81,525</b>	<b>104,078</b>	<b>23,198,088</b>	<b>18,373,432</b>
-	-	-	-	119,000	-	-	-	294,000	-
-	-	-	-	119,000	-	-	-	294,000	-

**FIRST INCURANCE COMPANY**  
**(A PUBLIC SHAREHOLDING LIMITED COMPANY)**  
**AMMAN - JORDAN**

**CONSOLIDATED STATEMENT OF UNDERWRITING REVENUE FOR GENERAL TAKAFUL**  
**ACTIVITIES FOR THE YEAR ENDED DECEMBER 31, 2022 AND 2021**

	Motor		Marine		Aviation	
	2022	2021	2022	2021	2022	2021
	JD	JD	JD	JD	JD	JD
<b>Written Contributions:</b>						
Direct operations	16,621,864	12,477,656	1,355,177	1,196,840	370,816	433,394
Inward voluntary re-insurers	1,409,602	1,813,411	17,834	18,600	730,659	879,942
Gross Contributions	18,031,466	14,291,067	1,373,011	1,215,440	1,101,475	1,313,336
Less: Local re-insurers' share contributions	1,564,362	2,025,227	20,677	7,925	-	-
Foreign re-insurers' share contributions	94,947	20,624	1,210,427	1,106,018	1,101,475	1,313,336
Net Contributions	16,372,157	12,245,216	141,907	101,497	-	-
Add: Balance at the beginning of the year						
Unearned contributions reserve	7,126,831	6,263,281	275,889	154,408	456,393	271,039
Less: Re-insurers share	996,506	733,098	248,902	134,922	456,393	271,039
<b>Net Unearned Contributions Reserve - Beginning of the year</b>	<b>6,130,325</b>	<b>5,530,183</b>	<b>26,987</b>	<b>19,486</b>	<b>-</b>	<b>-</b>
Premiums Deficiency Reserve - Beginning of the year	25,000	-	-	-	-	-
Net Premiums Deficiency - Beginning of the year	25,000	-	-	-	-	-
<b>Less: Balance at the end of the year</b>						
Unearned contributions reserve	8,730,875	7,126,831	294,705	275,889	454,705	456,393
Less: Re-insurers' share	614,953	996,506	266,978	248,902	454,705	456,393
<b>Net Unearned Contributions Reserve - End of the year</b>	<b>8,115,922</b>	<b>6,130,325</b>	<b>27,727</b>	<b>26,987</b>	<b>-</b>	<b>-</b>
<b>Net Revenue Earned from Written Contributions</b>	<b>14,386,560</b>	<b>11,645,074</b>	<b>141,167</b>	<b>93,996</b>	<b>-</b>	<b>-</b>
Premiums Deficiency Reserve	175,000	-	-	-	-	-
Net Premiums Deficiency - End of the year	175,000	-	-	-	-	-

THE ACCOMPANYING NOTES CONSTITUTE AN INTEGRAL PART OF THESE CONSOLIDATED FINANCIAL STATEMENTS AND SHOULD BE READ WITH THEM AND WITH THE ACCOMPANYING AUDIT REPORT.

	Note	For the Year Ended December 31,	
		2022	2021
		JD	JD
<b>Net Cash Flows from Operating Activities</b>		<b>(6,460,245)</b>	<b>1,624,171</b>
<b>CASH FLOWS FROM INVESTING ACTIVITIES:</b>			
(Increase) in deposits at banks		(1,598,359)	(2,886,838)
Proceeds of dividends from financial assets at fair value through other comprehensive income		33,080	28,760
Proceeds from sale of financial assets at fair value through other comprehensive income		-	17,448
(Purchase) of financial assets at fair value through profit or loss		(481,337)	-
Proceeds from sale of financial assets at fair value through profit or loss		214,248	-
(Purchase) of financial assets at fair value through other comprehensive income		(724,184)	-
(Purchase) of property and equipment	13	(19,196)	(49,809)
Proceeds from the sale of property and equipment	13	-	326
(Purchase) of intangible assets	14	(54,100)	(57,106)
(Purchase) of financial assets at amortized cost	7	(1,149,147)	(888,607)
Returns from Sukuk	7	224,636	230,191
Amortization of Sukuk	7	171	9,384
Proceeds from sale and maturity of Sukuk	7	-	3,256,605
<b>Net Cash Flows (used in) Investing Activities</b>		<b>(3,554,188)</b>	<b>(339,646)</b>
<b>CASH FLOWS FROM FINANCING ACTIVITIES:</b>			
Cash dividends	27	(1,120,000)	(980,000)
Net Cash Flows (used in) Financing Activities		(1,120,000)	(980,000)
Net Increase in Cash and Cash Equivalents		1,786,057	304,525
Cash and cash equivalents at the beginning of the year		2,657,561	2,353,036
<b>Cash and Cash Equivalents at the end of the year</b>	<b>35</b>	<b>4,443,618</b>	<b>2,657,561</b>
<b>NON-CASH ACTIVITIES:</b>			
Transfer from financial assets at fair value through profit or loss to financial assets at fair value through other comprehensive income		372,557	-
Transfer from property and equipment to real estate investments - net	8	61,397	-

THE ACCOMPANYING NOTES CONSTITUTE AN INTEGRAL PART OF THESE CONSOLIDATED FINANCIAL STATEMENTS AND SHOULD BE READ WITH THE AUDITOR'S REPORT.

**FIRST INCURANCE COMPANY**  
**(A PUBLIC SHAREHOLDING LIMITED COMPANY)**  
**AMMAN - JORDAN**

**CONSOLIDATED STATEMENT OF CASH FLOWS**

	Note	For the Year Ended December 31,	
		2022	2021
		JD	JD
CASH FLOWS FROM OPERATING ACTIVITIES:			
Profit for the year before tax		2,626,424	2,196,295
Adjustments:			
Depreciation and amortization	13&14	528,372	547,600
Expected credit losses	33	200,000	150,000
Net change in unearned contributions reserve		3,478,727	500,250
Net change in outstanding claims reserve		393,017	(2,438,559)
Net change in mathematical reserve		18,685	3,619
Various provisions	19	45,000	45,000
Dividends income from financial assets at fair value through other comprehensive income	29	(33,080)	(28,760)
(Profit) on sale of financial assets at fair value through profit or loss	29	(55,126)	-
Change in fair value of financial assets at fair value through profit or loss	29	(50,342)	-
(Profit) on the sale of property and equipment	13	-	(130)
(Returns) from bank deposits	28	(590,194)	(490,684)
(Returns) from sukuk	29	(224,626)	(284,322)
Net Cash Flows from Operating Activities before Changes in Working Capital		6,336,857	200,309
Decrease (increase) in checks under collection		615,184	(941,703)
(Increase) decrease in accounts receivable		(221,462)	2,193,999
Decrease (increase) in re-insurers' receivables		1,403,469	(443,914)
(Increase) decrease in other assets		(1,215,005)	265,930
Increase in accounts payable		488,582	171,116
(Decrease) increase in re-insurance payable		(1,096,196)	139,144
Increase (decrease) in accrued expenses		89,887	(31,468)
Increase in other liabilities		255,787	695,576
Net Cash Flows from operating activities before payments of income tax and various provisions		6,657,103	2,248,989
Income tax paid	20/a	(151,858)	(577,560)
Paid from various provisions	19	(45,000)	(47,258)





**FIRST INCURANCE COMPANY**  
**(A PUBLIC SHAREHOLDING LIMITED COMPANY)**  
**AMMAN - JORDAN**

**CONSOLIDATED STATEMENT OF CHANGES IN POLICYHOLDERS' EQUITY**

	Reserve to cover deficit	Accumulated Surplus		Net Policyholders'
	(Contingencies provision)	Realized	Unrealized	Equity
<b>For the Year Ended December 31, 2022</b>	<b>JD</b>	<b>JD</b>	<b>JD</b>	<b>JD</b>
Balance at the beginning of the year	14,160	-	-	14,160
Policyholders' surplus for the year	-	8,991	-	8,991
Transferred from policyholders' surplus	8,991	(8,991)	-	-
<b>Balance at the end of the year</b>	<b>23,151</b>	<b>-</b>	<b>-</b>	<b>23,151</b>
<b>For the Year Ended December 31, 2021</b>				
Balance at the beginning of the year	3,411	-	-	3,411
Policyholders' surplus for the year	-	10,749	-	10,749
Transferred from policyholders' surplus	10,749	(10,749)	-	-
<b>Balance at the end of the year</b>	<b>14,160</b>	<b>-</b>	<b>-</b>	<b>14,160</b>

THE ACCOMPANYING NOTES CONSTITUTE AN INTEGRAL PART OF THESE CONSOLIDATED FINANCIAL STATEMENTS AND SHOULD BE READ WITH THE AUDITOR'S REPORT.

Financial Assets	Retained Earnings *	Net Owners' Equity
Valuation		
Reserve - Net	Realized	
JD	JD	JD
(239,071)	2,726,966	34,049,097
-	(388,149)	(388,149)
172,352	2,016,575	2,188,927
-	(249,539)	-
-	(1,120,000)	(1,120,000)
(66,719)	2,985,853	34,729,875
(1,917,805)	3,522,266	33,098,751
-	(320,420)	(320,420)
170,206	2,080,560	2,250,766
-	(66,912)	-
-	(980,000)	(980,000)
1,508,528	(1,508,528)	-
(239,071)	2,726,966	34,049,097

**FIRST INCURANCE COMPANY**  
**(A PUBLIC SHAREHOLDING LIMITED COMPANY)**  
**AMMAN - JORDAN**

**CONSOLIDATED STATEMENT OF CHANGES IN OWNERS' EQUITY**

		Paid-up	Statutory
		Capital	Reserve
For the Year Ended December 31, 2022		JD	JD
Balance at the beginning of the year		28,000,000	3,561,202
Prior Years adjustments	27/a	-	-
Total comprehensive income for the year		-	-
Transferred to statutory reserve		-	249,539
Distributed dividends **		-	-
<b>Balance at the end of the year</b>		<b>28,000,000</b>	<b>3,810,741</b>
For the Year Ended December 31, 2021			
Balance at the beginning of the year		28,000,000	3,494,290
Prior Years adjustments	27/a	-	-
Total comprehensive income for the year		-	-
Transferred to statutory reserve		-	66,912
Distributed Dividends **		-	-
Losses resulted from the sale of a subsidiary company***		-	-
<b>Balance at the end of the year</b>		<b>28,000,000</b>	<b>3,561,202</b>

\* An amount from retained earnings equivalent to the negative financial assets valuation reserve is restricted according to the related instructions as of December 31, 2022 and 2021.

\*\* According to the decision of the General Assembly in its meeting held on April 25, 2022, cash dividends were distributed to the shareholders with a rate 4% of paid-up capital for the year 2021, and with an amount of JD 1,120,000 (JD 980,000 with the rate of 3.5% of paid-up capital for the year 2020 profits).

\*\*\*According to the decision of the General Assembly in its extraordinary meeting held on December 5, 2021, the sale of all shares in the subsidiary "Baden Co. for Trading and Investing L.L.C" was unanimously approved; the sale resulted in a realized loss of JD 1,508,528.

THE ACCOMPANYING NOTES CONSTITUTE AN INTEGRAL PART OF THESE CONSOLIDATED FINANCIAL STATEMENTS AND SHOULD BE READ WITH THE AUDITOR'S REPORT.

**FIRST INCURANCE COMPANY**  
**(A PUBLIC SHAREHOLDING LIMITED COMPANY)**  
**AMMAN - JORDAN**

**CONSOLIDATED STATEMENT OF COMPREHENSIVE INCOME**

	For the Year Ended December 31,	
	2022	2021
	JD	JD
Profit for the year	2,016,575	2,085,308
Add: Other comprehensive income items after tax not to be transferred to the profit and loss statement in subsequent years		
Owners' equity share from the change in fair value of financial assets		
through other comprehensive income - net after tax	172,352	170,206
(Losses) on sale of financial assets at fair value through other comprehensive income	-	(4,748)
Total Comprehensive Income for the Year	2,188,927	2,250,766

THE ACCOMPANYING NOTES CONSTITUTE AN INTEGRAL PART OF THESE CONSOLIDATED FINANCIAL STATEMENTS AND SHOULD BE READ WITH THE AUDITOR'S REPORT.

**FIRST INCURANCE COMPANY**  
**(A PUBLIC SHAREHOLDING LIMITED COMPANY)**  
**AMMAN - JORDAN**

**CONSOLIDATED STATEMENT OF PROFIT OR LOSS**

	Notes	For the Year Ended December 31,	
		2022	2021
		JD	JD
Owners' equity revenue from takaful insurance operations			
Owners' equity share for managing takaful insurance operations	30	7,307,545	6,578,357
Owners' equity share of investments income	28	493,826	427,656
Owners' equity share of financial assets and investments income	29	238,469	408,073
Owners' equity share for managing the investments portfolio	29 & 28	56,785	44,346
Other revenues	29	177,934	103,268
<b>Total Owners' Equity Revenue from Takaful Insurance Operations</b>		<b>8,274,559</b>	<b>7,561,700</b>
Claims, Losses and Expenses from General Insurance Operations:			
Paid claims		333	76,695
Less: Recoveries		(4,723)	(10,575)
Reinsurers' share		(314)	(75,939)
Net paid claims		(4,704)	(9,819)
Net change in outstanding claims reserve		-	(14,840)
<b>Net Claims Cost from General Insurance Operations</b>		<b>(4,704)</b>	<b>(24,659)</b>
General and administrative expenses	31	1,403,260	1,272,067
Unallocated employees' expenses	32	3,786,485	3,644,963
Depreciation and amortization	14&13	460,568	475,094
<b>Total Expenses</b>		<b>5,650,313</b>	<b>5,392,124</b>
Profit for the year before income tax		2,628,950	2,194,235
Income tax expense for the year	20/b	(612,375)	(108,927)
<b>Profit for the year</b>		<b>2,016,575</b>	<b>2,085,308</b>
<b>Earnings per share for the year - (Basic and Diluted)</b>	<b>34</b>	<b>0/072</b>	<b>0/075</b>

THE ACCOMPANYING NOTES CONSTITUTE AN INTEGRAL PART OF THESE CONSOLIDATED FINANCIAL STATEMENTS AND SHOULD BE READ WITH THE AUDITOR'S REPORT.

Chairman of the Board of Directors



Chief Executive Officer



	Note	For the Year Ended December 31,	
		2022	2021
		JD	JD
Excess of loss contributions		251,658	241,500
Takaful policies acquisition costs		913,147	801,477
Other underwriting expenses		1,498,465	1,187,093
<b>Net Claims Costs</b>		<b>31,168,927</b>	<b>25,560,171</b>
<b>Less: Policyholders' share of Takaful Insurance:</b>			
Expected Credit Losses	33	200,000	150,000
Depreciation and amortization	14 & 13	67,804	72,506
Other expenses		118,842	105,085
Total Policyholders Share From Takaful Insurance operations		386,646	327,591
Policyholders' (deficit) surplus before tax		(2,526)	2,060
<b>Income tax benefits for the year</b>	<b>20/b</b>	<b>11,517</b>	<b>8,689</b>
<b>Policyholders' Surplus from Takaful Insurance Operations</b>		<b>8,991</b>	<b>10,749</b>

THE ACCOMPANYING NOTES CONSTITUTE AN INTEGRAL PART OF THESE CONSOLIDATED FINANCIAL STATEMENTS AND SHOULD BE READ WITH THE AUDITOR'S REPORT.

Chairman of the Board of Directors



Chief Executive Officer



**FIRST INSURANCE COMPANY**  
**(A PUBLIC SHAREHOLDING LIMITED COMPANY)**  
**AMMAN - JORDAN**

**CONSOLIDATED STATEMENT OF POLICYHOLDERS' REVENUES AND EXPENSES**

	Note	For the Year Ended December 31,	
		2022	2021
		JD	JD
Takaful Insurance Revenue:			
Gross written contributions		56,107,691	46,604,556
Less: Re-insurers' share		(27,960,647)	(26,392,564)
Net Earned Contributions from Takaful Operations for Policyholders		28,147,044	20,211,992
Net change in unearned contributions reserve		(3,478,727)	(500,250)
Net change in mathematical reserve		(18,685)	(3,619)
Net Earned Contributions Revenue from Takaful Insurance Operations for Policyholders		24,649,632	19,708,123
Commissions' revenue		4,054,779	3,612,297
Takaful policies issuance fees		2,743,178	2,487,045
Policyholders' share of investments income	28	96,368	63,028
Policyholders' share of real estate investments income	29	65,875	63,675
Less: Owners' equity share for managing the investment portfolio	29&28	(56,785)	(44,346)
Total Revenue from Takaful Insurance operations for Policyholders		31,553,047	25,889,822
Claims, Losses and Expenses from Takaful Insurance Operations			
Paid claims		38,859,771	37,127,476
Less: Recoveries		(3,447,321)	(2,745,307)
Re-insurers' share		(14,614,458)	(15,206,706)
Net Paid Claims from Takaful Insurance Operations		20,797,992	19,175,463
Net change in claims reserve		393,017	(2,423,719)
Net change in unallocated loss adjustment reserve		7,103	-
Owners' equity share for managing the takaful insurance operations	30	7,307,545	6,578,357



ASSETS	Note	December 31,	
		2022	2021
		JD	JD
Re-insurers' payables	18	5,954,390	7,050,586
Accrued expenses		113,316	23,419
Various provisions	19	45,000	45,000
Income tax provision	20/a	669,981	44,500
Deferred tax liabilities	20/c	23,470	11,431
Other liabilities	21	1,095,924	840,137
<b>TOTAL LIABILITIES</b>		<b>29,177,320</b>	<b>24,768,763</b>
<b>POLICYHOLDERS EQUITY:</b>			
Accumulated surplus for policyholders' fund	22	-	-
Reserve to cover the deficit (contingency provision)	23	23,151	14,160
<b>Total Policyholders' Equity</b>		<b>23,151</b>	<b>14,160</b>
<b>OWNERS' EQUITY:</b>			
Authorized and paid-up capital	24	28,000,000	28,000,000
Statutory reserve	25	3,810,741	3,561,202
Financial assets valuation reserve net after tax	26	(66,719)	(239,071)
Retained earnings	27	2,985,853	2,726,966
<b>Total Owners' Equity - Company's Shareholders</b>		<b>34,729,875</b>	<b>34,049,097</b>
<b>Total Policyholders' Equity and Owners' Equity</b>		<b>34,753,026</b>	<b>34,063,257</b>
<b>TOTAL LIABILITIES AND POLICYHOLDERS' EQUITY AND OWNERS' EQUITY</b>		<b>63,930,346</b>	<b>58,832,020</b>

THE ACCOMPANYING NOTES CONSTITUTE AN INTEGRAL PART OF THESE CONSOLIDATED FINANCIAL STATEMENTS AND SHOULD BE READ WITH THEM AND WITH THE AUDITOR'S REPORT.

Chairman of the Board of Directors



Chief Executive Officer



**FIRST INCURANCE COMPANY**  
**(A PUBLIC SHAREHOLDING LIMITED COMPANY)**  
**AMMAN - JORDAN**

**CONSOLIDATED STATEMENT OF FINANCIAL POSITION**

ASSETS	Note	December 31,	
		2022	2021
		JD	JD
Investments:			
Deposits at banks - net	5	15,724,155	14,357,318
Financial assets at fair value through other comprehensive income	6	2,760,877	1,481,398
Financial assets at amortized cost - net	7	5,193,110	4,044,134
Real estate investments - net	8	6,674,713	6,665,787
Total Investments		30,352,855	26,548,637
Cash on hand and at banks	9	3,820,279	1,735,700
Checks under collection - net	10	3,346,202	3,961,386
Receivables - net	11	11,088,339	11,133,877
Re-insurers' receivables - net	12	1,332,423	2,735,892
Deferred tax assets	20/c	1,256,317	942,636
Property and equipment - net	13	9,897,162	10,334,975
Intangible assets - net	14	777,458	856,118
Other assets	15	2,059,311	582,799
TOTAL ASSETS		63,930,346	58,832,020
LIABILITIES AND OWNERS' EQUITY AND POLICYHOLDERS EQUITY			
Liabilities:			
Unearned contributions reserve - net		12,650,657	9,171,930
Premiums deficiency reserve		294,000	233,000
Outstanding claims reserve - net		5,196,168	4,803,151
Unallocated loss adjustment reserve		281,538	200,000
Mathematical reserve - net	16	148,717	130,032
Total Insurance Contracts Liabilities		18,571,080	14,538,113
Payables	17	2,704,159	2,215,577

unless law and regulations preclude public disclosure about the matter or when, in extremely rare circumstances, we determine that a matter should not be communicated in our report because the adverse consequences of doing so would reasonably be expected to outweigh the public interest benefits of such communication.

## Report on Legal and Other Regulatory Requirements

The Company maintains proper accounting records duly organized and in line with the accompanying consolidated financial statements. We recommend that the General Assembly of Shareholders approve these consolidated financial statements.

Amman – Jordan

February 28, 2023

Deloitte & Touche (M.E.) – Jordan

  
Deloitte & Touche (M.E.)  
ديلويت أند توش (الشرق الأوسط)  
010105

exists related to events or conditions that may cast significant doubt on the Company's ability to continue as a going concern. If we conclude that a material uncertainty exists, we are required to draw attention in our auditor's report to the related disclosures in the financial statements or, if such disclosures are inadequate, to modify our opinion. Our conclusions are based on the audit evidence obtained up to the date of our auditor's report. However, future events or conditions may cause the Company to cease to continue as a going concern.

- Evaluate the overall presentation, structure and content of the consolidated financial statements, including the disclosures, and whether the financial statements represent the underlying transactions and events in a manner that achieves fair presentation.
- Obtain sufficient and appropriate audit evidence regarding the financial information of the entities or business activities within the Company to express an opinion on the consolidated financial statements. We are responsible for the direction, supervision and performance of the Company's audit. We remain solely responsible for our audit opinion.

We communicate with those charged with governance regarding, among other matters, the planned scope and timing of the audit and significant audit findings, including any significant deficiencies in internal control that we identify during our audit.

We also provide those charged with governance with a statement that we have complied with relevant ethical requirements regarding independence, and communicate with them all relationships and other matters that may reasonably be thought to bear on our independence, and where applicable, related safeguard procedures.

From the matters communicated with those charged with governance, we determine those matters of most significance in the audit of the consolidated financial statements of the current year, and are therefore, the key audit matters. We describe these matters in our auditor's report

intends to liquidate the Group or to cease operations, or has no realistic alternative but to do so.

Those charged with governance are responsible for overseeing the Group's consolidated financial reporting process.

### **Auditor's Responsibilities for the Audit of the Consolidated Financial Statements**

Our objectives are to obtain reasonable assurance about whether the consolidated financial statements as a whole are free from material misstatement, whether due to fraud or error, and to issue an auditor's report that includes our opinion. Reasonable assurance is a high level of assurance but is not a guarantee that an audit conducted in accordance with ISAs will always detect a material misstatement when it exists. Misstatements can arise from fraud or error and are considered material if, individually or in the aggregate, they could reasonably be expected to influence the economic decisions of users taken on the basis of these consolidated financial statements.

As part of an audit in accordance with ISAs, we exercise professional judgement and maintain professional skepticism throughout the audit. We also:

- Identify and assess the risks of material misstatement of the consolidated financial statements, whether due to fraud or error, design and perform audit procedures responsive to those risks, and obtain audit evidence that is sufficient and appropriate to provide a basis for our opinion. The risk of not detecting a material misstatement resulting from fraud is higher than the one resulting from error, as fraud may involve collusion, forgery, intentional omission, misrepresentations, or the override of internal control.
- Obtain an understanding of internal control relevant to the audit in order to design audit procedures that are appropriate in the circumstances, but not for expressing an opinion on the effectiveness of internal control.
- Evaluate the appropriateness of accounting policies used and the reasonableness of accounting estimates and related disclosures made by management.
- Conclude on the appropriateness of management's use of the going concern basis of accounting, and based on the audit evidence obtained, whether a material uncertainty

## Other Matter

The accompanying consolidated financial statements are a translation of the statutory consolidated financial statements, which are in the Arabic language and to which reference should be made.

## Other Information

Management is responsible for the other information. The other information comprises from the other information in the annual report excluding the consolidated financial statements and the independent auditors' report thereon, which is expected to be made available to us after the date of our audit report. Our opinion on the consolidated financial statements does not cover the other information, and we do not express any form of assurance or conclusion thereon.

In connection with our audit of the consolidated financial statements, our responsibility is to read the other information and, in doing so, consider whether the other information is materially inconsistent with the consolidated financial statements or our knowledge obtained in the audit, or otherwise appears to be materially misstated.

## Responsibilities of Management and Those Charged with Governance in preparing the Consolidated Financial Statements

Management is responsible for the preparation and fair presentation of the consolidated financial statements in accordance with IFRSs, and for such internal control as management determines necessary to enable the preparation of consolidated financial statements that are free from material misstatement, whether due to fraud or error.

In preparing the consolidated financial statements, management is responsible for assessing the Groups' ability to continue as a going concern, disclosing, as applicable, matters related to going concern, and using the going concern basis of accounting unless management either

Key Audit Matters	Scope of the Audit to Address the Risk
<p><b>Technical Provisions</b></p> <p>As at 31 December 2022, the Group had technical reserves of JD 18.6 million which includes claims incurred but not reported (IBNR) and other technical reserves.</p> <p>The Company uses a range of actuarial methodologies to estimate these claims. This requires significant judgements to be applied and estimates to be made, for example inflation rates, claims development patterns and interpretations of regulatory requirements.</p> <p>The measurement of technical reserves is a key judgmental area for management given the level of subjectivity inherent in estimating the impact of claim events that have occurred for which the ultimate outcome remains uncertain.</p> <p>We have determined that this area is a key audit matter due to the significance of the amounts involved and of the level of significant judgements applied by management in the process for determination of gross outstanding claims.</p> <p>For more information about this key audit matter, refer to the appendices regarding the insurance operations in the financial statements.</p>	<p>We evaluated the design and tested the implementation and operating effectiveness of key controls over management's processes for claims processing, including controls over the completeness and accuracy of the claim estimates recorded.</p> <p>We performed substantive tests on the amounts recorded for a sample of claims notified and paid, including comparing the outstanding claims amount to appropriate source documentation to evaluate the valuation of outstanding claims.</p> <p>We assessed the competence, skills, independence and objectivity of management's expert and reviewed the terms of engagement between the expert and the Group to determine if the scope of their work was sufficient for audit purposes.</p> <p>We assessed the completeness and accuracy of the data used in calculating the technical provisions.</p> <p>We compared the actuary's current year report to the prior year to assess that there are no material differences in the estimates and assumptions adopted. We assessed any differences noted, where applicable, in the estimates and assumptions to determine if these differences were reasonable.</p> <p>We utilized our internal actuarial specialists to assess the valuation methodologies applied and estimates made by the Actuary in his calculation of the technical reserves.</p> <p>We performed test of details and analytical procedures on a selected sample to verify the completeness and accuracy of the technical provisions of the Group and the extent to which these provisions are consistent with the results reached by the actuaries of the Group.</p> <p>We assessed the disclosures in the consolidated financial statements relating to this matter against the requirements of IFRSs.</p>

Our responsibilities under those standards are further described in the “Auditor’s Responsibilities for the audit of the consolidated financial statements” section of our report. We are independent of the Group in accordance with the International Ethics Standards Board for Accountants’ Code of Ethics for Professional Accountants together with the other ethical requirements that are relevant to our audit of the Group's consolidated financial statements in Jordan, and we have fulfilled our other ethical responsibilities. We believe that the audit evidence we have obtained is sufficient and appropriate to provide a basis for our opinion.

### **Key Audit Matters**

Key audit matters are those matters that, in our professional judgment, were most significant to our audit of the consolidated financial statements for the current year. These matters were addressed in the context of our audit of the consolidated financial statements as a whole, and in forming our opinion thereon, and we do not express a separate opinion on these matters.

We have fulfilled the responsibilities described in the Auditor’s responsibilities for the audit of the consolidated financial statements section of our report, including in relation to these matters. Accordingly, our audit included the performance of procedures designed to respond to our assessment of the risks of material misstatement of the consolidated financial statements. The results of our audit procedures, including the procedures performed to address the matters below, provide the basis for our audit opinion on the accompanying consolidated financial statements.

A description was provided on how to examine the matter referred to below in the audit procedures:



# Independent Auditor's Report

AM/ 012534

To the Shareholders  
First Insurance Company  
(A Public Shareholding Limited Company)  
Amman – The Hashemite Kingdom of Jordan

## Report on the Audit of the Consolidated Financial Statements

### Opinion

We have audited the consolidated financial statements of First Insurance Company “the Company” and its subsidiaries “the Group”, which comprise of the consolidated statement of financial position as of December 31, 2022, consolidated statements of policyholders' revenue and expenses, consolidated statement of profits or losses and consolidated statement of comprehensive income, consolidated statement of changes in owner's equity, consolidated statement of changes in policyholders' equity and the consolidated statement of cash flows for the year then ended, and notes to the consolidated financial statements including a summary of significant accounting policies.

In our opinion, the accompanying consolidated financial statements are presented fairly, in all material respects, the consolidated financial position of the Group as of December 31, 2022, its consolidated financial performance and its consolidated cash flows for the year then ended in accordance with International Financial Reporting Standards (IFRSs).

### Basis for Opinion

We conducted our audit in accordance with International Standards on Auditing.