



الرقم: 75/إم/رم/2023

To: Jordan Securities Commission


السادة هيئة الأوراق المالية

Date: 30/7/2023

التاريخ: 2023/7/30

**Subject: Semiannual Financial Statements for  
the period ended 30/6/2023**

**الموضوع: البيانات المالية النصف سنوية للفترة المنتهية في  
2023/6/30**

Attached are the Arabic Financial Statements of Arab Bank Group and Arab Bank PLC as of 30/6/2023 after being reviewed by the Bank's external auditors. Attached are also the English copy of these financial statements.	مرفق طيه نسخة باللغة العربية من البيانات المالية لمجموعة البنك العربي والبنك العربي ش.م.ع كما في 2023/6/30 مراجعة من قبل مدققي حسابات البنك. كما نرفق هذه البيانات مترجمة للغة الانجليزية.
Your Sincerely,  Firas Zayyad Chief Financial Officer	وتفضلوا بقبول فائق الاحترام،  فiras زيتاد المدير المالي



الرقم: 75/إم/رم/2023

To: Amman Stock Exchange

السادة بورصة عمان

Date: 30/7/2023

التاريخ: 2023/7/30

**Subject: Semiannual Financial Statements for  
the period ended 30/6/2023**

**الموضوع: البيانات المالية النصف سنوية للفترة المنتهية في  
2023/6/30**

Attached are the Arabic Financial Statements of Arab Bank Group and Arab Bank PLC as of 30/6/2023 after being reviewed by the Bank's external auditors. Attached are also the English copy of these financial statements.

مرفق طيه نسخة باللغة العربية من البيانات المالية لمجموعة البنك العربي والبنك العربي ش.م.ع. كما في 2023/6/30 مراجعة من قبل مدققي حسابات البنك. كما نرفق هذه البيانات مترجمة للغة الانجليزية.

Your Sincerely,

Firas Zayyad

Chief Financial Officer

وتفضلوا بقبول فائق الاحترام،

فiras زيات

المدير المالي

مجموعة البنك العربي

عمان - المملكة الاردنية الهاشمية

المعلومات المالية الموحدة المرحلية الموجزة

(مراجعة غير مدققة)

٣٠ حزيران ٢٠٢٣

مجموعة البنك العربي

عمان – المملكة الاردنية الهاشمية

القوائم المالية الموحدة المرحلية الموجزة

(مراجعة غير مدققة)

٣٠ حزيران ٢٠٢٣

## جدول المحتويات

### تقرير المراجعة

## قائمة

أ	قائمة المركز المالي الموحدة المرحلية الموجزة
ب	قائمة الدخل الموحدة المرحلية الموجزة
ج	قائمة الدخل الشامل الموحدة المرحلية الموجزة
د	قائمة التغيرات في حقوق الملكية الموحدة المرحلية الموجزة
هـ	قائمة التدفقات النقدية الموحدة المرحلية الموجزة

## صفحة

٦ - ٣٤	الإيضاحات حول القوائم المالية الموحدة المرحلية الموجزة
--------	--



## تقرير حول مراجعة المعلومات المالية الموحدة المرحلية الموجزة

ع م / ٦٦٣١

السادة رئيس وأعضاء مجلس الإدارة المحترمين  
مجموعة البنك العربي  
عمان - المملكة الأردنية الهاشمية

### مقدمة

قمنا بمراجعة قائمة المركز المالي الموحدة المرحلية الموجزة المرفقة لمجموعة البنك العربي كما في ٣٠ حزيران ٢٠٢٣ وكل من قوائم الدخل والدخل الشامل للثلاثة أشهر وللسنة أشهر المنتهية في ٣٠ حزيران ٢٠٢٣ والتغيرات في حقوق الملكية والتدفقات النقدية الموحدة المرحلية الموجزة للسنة أشهر المنتهية بذلك التاريخ، وملخص للسياسات المحاسبية الهامة والمعلومات الإيضاحية الأخرى، ان الإدارة مسؤولة عن إعداد هذه المعلومات المالية الموحدة المرحلية الموجزة وعرضها بصورة عادلة وفقاً لمعيار المحاسبة الدولي رقم (٣٤) المتعلق بالتقارير المالية المرحلية، ان مسؤوليتنا هي إبداء استنتاج حول هذه المعلومات المالية الموحدة المرحلية الموجزة إستناداً إلى مراجعتنا.

### نطاق المراجعة

قمنا بمراجعتنا وفقاً للمعيار الدولي حول عمليات المراجعة رقم ٢٤١٠، "مراجعة المعلومات المالية المرحلية الموجزة التي يقوم بها مدقق الحسابات المستقل". تتضمن مراجعة المعلومات المالية الموحدة المرحلية الموجزة القيام بإجراء الاستفسارات، بشكل رئيسي من الأشخاص المسؤولين عن الامور المالية والمحاسبية، وتطبيق اجراءات تحليلية واجراءات مراجعة اخرى. ان نطاق المراجعة أقل جوهرياً من نطاق التدقيق الذي يتم وفقاً للمعايير الدولية للتدقيق، وتبعاً لذلك، فانها لا تمكننا من الحصول على تأكيد حول جميع الامور الهامة التي يمكن ان يبينها التدقيق، لذا فإننا لا نبدي رأي تدقيق حولها.

### الاستنتاج

استناداً إلى مراجعتنا، لم يتبين لنا ما يدعونا الى الاعتقاد بأن المعلومات المالية الموحدة المرحلية الموجزة المرفقة غير معده من جميع النواحي الجوهرية وفقاً لمعيار المحاسبة الدولي رقم (٣٤) المتعلق بالتقارير المالية المرحلية الموجزة.

### أمر آخر

إن القوائم المالية الموحدة المرحلية الموجزة للسنة أشهر المنتهية في ٣٠ حزيران ٢٠٢٢ والقوائم المالية الموحدة للسنة المنتهية في ٣١ كانون الاول ٢٠٢٢ والتي تظهر لأغراض المقارنة قد تم مراجعتها وتدقيقها على التوالي من قبل مدقق حسابات اخر والذي أصدر استنتاج غير متحفظ ورأي غير متحفظ حولها بتاريخ ٢٨ تموز ٢٠٢٢ و ١٢ شباط ٢٠٢٣ على التوالي.

ديلويت آند توش (الشرق الأوسط) - الأردن

عمان - المملكة الاردنية الهاشمية

٣٠ تموز ٢٠٢٣



أحمد فتحي شطيوي  
إجازة رقم (١٠٢٠)


Deloitte & Touche (M.E.)


ديلويت آند توش (الشرق الأوسط)

010105

مجموعة البنك العربي  
قائمة المركز المالي المرحلية الموحدة الموجزة  
(بآلاف الدولارات الامريكية)


٣١ كانون الأول ٢٠٢٢ (منقطة)	٣٠ حزيران ٢٠٢٣ (مراجعة غير منقطة)	إيضاحات	الموجودات
١١ ٦٩٥ ٣٩١	١٣ ٠٧٥ ٧٤٥	٤	نقد وأرصدة لدى بنوك مركزية
٤ ٠٠٨ ١٤٤	٣ ٥١٢ ٨٩٨	٥	أرصدة لدى بنوك ومؤسسات مصرفية
٦١٠ ٣٠٦	٣٧٧ ٩٣٥	٦	إيداعات لدى بنوك ومؤسسات مصرفية
٧٢ ٢٥٣	٦٧ ١٢٩	٧	موجودات مالية بالقيمة العادلة من خلال الأرباح والخسائر
١٩٦ ٢٣٢	٢٠١ ٣١٥		مشتقات مالية - قيمة عادلة موجبة
٣١ ٧٢٦ ٥٩٨	٣٢ ٣٠٨ ٠٩٨	٩	تسهيلات إئتمانية مباشرة بالتكلفة المطفأة
٧٥٠ ٥٧٢	٧٥٢ ٠٢٠	٨	موجودات مالية بالقيمة العادلة من خلال الدخل الشامل الآخر
١٠ ٠٠٢ ٤٧٥	٩ ٤٨٢ ١٦٥	١٠	موجودات مالية أخرى بالتكلفة المطفأة
٣ ٥٥٨ ٨٦٤	٣ ٦٨٦ ٢٣٩		إستثمارات في شركات حليفة
٥٣٠ ٣٩٣	٥١٦ ٦٦١	١١	موجودات ثابتة
١ ٠٢٨ ٦٥٠	١ ٢٨٨ ٨٠٥	١٢	موجودات أخرى
٢٧٩ ٩٤٥	٢٣٦ ١٤٤		موجودات ضريبية مؤجلة
<b>٦٤ ٤٥٩ ٨٢٣</b>	<b>٦٥ ٥٠٥ ١٥٤</b>		<b>مجموع الموجودات</b>
٣ ٥١٧ ٦٤٠	٣ ٧٠٨ ١٧٤		<b>المطلوبات وحقوق الملكية</b>
٤٥ ٢٨٧ ٣٧١	٤٥ ٨٢٥ ٤٩٨	١٣	ودائع بنوك ومؤسسات مصرفية
٢ ٤٦١ ٥٠٠	٢ ٤٦٤ ٢٩٤		ودائع عملاء
١٦٣ ٦١١	١٥١ ٤١٨		تأمينات نقدية
٥٢٢ ٣٦٨	٥٣٨ ٧٠٩	١٤	مشتقات مالية - قيمة عادلة سالبة
٢٩٣ ٠٢٩	٢٥٤ ٨٤١	١٥	أموال مقرضة
٢٣٢ ٤٢٣	٢٢٤ ٨٢١		مخصص ضريبية الدخل
١ ٥٧٠ ١٧٢	١ ٧٥٦ ٠٢٤	١٦	مخصصات أخرى
٩ ٢٥٣	١٠ ٨٢٥		مطلوبات أخرى
<b>٥٤ ٠٥٧ ٣٦٧</b>	<b>٥٤ ٩٣٤ ٦٠٤</b>		<b>مطلوبات ضريبية مؤجلة</b>
			<b>مجموع المطلوبات</b>
٩٢٦ ٦١٥	٩٢٦ ٦١٥	١٧	رأس المال المدفوع
١ ٢٢٥ ٧٤٧	١ ٢٢٥ ٧٤٧		علاوة إصدار
٩٢٦ ٦١٥	٩٢٦ ٦١٥	١٧	إحتياطي إجباري
٩٧٧ ٣١٥	٩٧٧ ٣١٥		إحتياطي إختياري
١ ٢١١ ٩٢٧	١ ٢١١ ٩٢٧		إحتياطي عام
١٥٣ ٠٣٠	١٥٣ ٠٣٠		إحتياطي مخاطر مصرفية عامة
١ ٥٤٠ ٨٩٦	١ ٥٤٠ ٨٩٦		إحتياطيات لدى شركات حليفة
( ٤٠٠ ٩٨٦ )	( ٣٨٠ ٠٠٤ )		إحتياطي ترجمة عملات أجنبية
( ٣٦٢ ٥٩٠ )	( ٣٧١ ٨١١ )		إحتياطي تقييم استثمارات
٣ ٢٨٩ ٢٩٣	٣ ٤٣٣ ٥٣٣	١٩	أرباح مدورة
<b>٩ ٤٨٧ ٨٦٢</b>	<b>٩ ٦٤٣ ٨٦٣</b>		<b>مجموع حقوق الملكية (مساهمي البنك)</b>
٣٦٠ ٥٢٧	٣٦٠ ٥٢٧	١٨	الديونيات الرأسمالية المستدامة الشريحة ١
٥٥٤ ٠٦٧	٥٦٦ ١٦٠		حقوق غير المسيطرين
<b>١٠ ٤٠٢ ٤٥٦</b>	<b>١٠ ٥٧٠ ٥٥٠</b>		<b>مجموع حقوق الملكية</b>
<b>٦٤ ٤٥٩ ٨٢٣</b>	<b>٦٥ ٥٠٥ ١٥٤</b>		<b>مجموع المطلوبات وحقوق الملكية</b>

المدير العام  


  
رئيس مجلس الإدارة

مجموعة البنك العربي  
قائمة الدخل المرحلية الموحدة الموجزة  
(بالآلاف الدولارات الأمريكية)  
(مراجعة غير مدققة)

إيضاحات	للسنة أشهر المنتهية في ٣٠ حزيران		للتلاثة أشهر المنتهية في ٣٠ حزيران	
	٢٠٢٣	٢٠٢٢	٢٠٢٣	٢٠٢٢
<b>الإيرادات</b>				
فوائد دائنة	١٧٢٣ ١٩٨	١ ١٣٢ ٩٣٢	٨٩١ ٦٨٩	٥٧٧ ٠٩١
ينزل: فوائد مدونة	٧٣٩ ١١٧	٤٣٢ ٣٦٧	٣٨٥ ٩٥٠	٢١٩ ٠١٨
صافي إيرادات الفوائد	٩٨٤ ٠٨١	٧٠٠ ٥٦٥	٥٠٥ ٧٣٩	٣٥٨ ٠٧٣
صافي إيرادات العمولات	١٩٩ ٥٥٧	١٩٦ ٠١٧	١٠٤ ٨١٠	٩٦ ٩٦٦
صافي إيرادات الفوائد والعمولات	١ ١٨٣ ٦٣٨	٨٩٦ ٥٨٢	٦١٠ ٥٤٩	٤٥٥ ٠٣٩
فروقات العملات الأجنبية	٥٧ ٤٣٤	٥٦ ١٠٦	٢٩ ٥٩٧	٢٩ ٨٨٨
أرباح موجودات مالية بالقيمة العادلة	١ ٤٨٢	( ٢٨٩ )	٣٢٣	( ٦١٠ )
توزيعات نقدية من موجودات مالية بالقيمة العادلة من خلال الدخل الشامل الآخر	٧ ٤١٠	٧ ٢٠٥	٣ ٢٠٧	٢ ٢٧٢
حصة المجموعة من أرباح شركات حليفة	٢٥٨ ١٦٢	١٦٩ ٨٧٢	١٢٦ ٤٣٦	٨٧ ٢٩٨
إيرادات أخرى - بالصافي	٢٢ ٧١٤	٣٨ ٧٠٥	٩ ٩٩١	٢٠ ٠٤٨
<b>إجمالي الدخل</b>	<b>١ ٥٣٠ ٨٤٠</b>	<b>١ ١٦٨ ١٨١</b>	<b>٧٨٠ ١٠٣</b>	<b>٥٩٣ ٩٣٥</b>
<b>المصروفات</b>				
نفقات الموظفين	٣٤٣ ٩١٣	٣١٣ ٤١٠	١٧١ ٨١٨	١٥٣ ٦٨٥
مصاريف أخرى	٢١٥ ٠٤٣	١٩٤ ٩٨٢	١١٥ ٢٨٨	١٠٤ ١٠٩
إهلاكات وإطفاءات	٤٢ ١٣٠	٤٢ ٥٩٥	٢٠ ٦٥٧	٢١ ٧٩٠
خسائر ائتمانية متوقعة على الموجودات المالية	٢٩٨ ٨٩٤	٢٢١ ٤٢٣	١٦٧ ٤٤٠	١٤٥ ٧٦٨
مخصص تقني استثمارات متاحة للبيع	-	١٣ ٠٠٠	-	١٣ ٠٠٠
مخصصات أخرى	١٣ ١٣٢	٥ ٠٣٥	٧ ٣٤٩	٣ ١٠١
<b>مجموع المصروفات</b>	<b>٩١٣ ١١٢</b>	<b>٧٩٠ ٤٤٥</b>	<b>٤٨٢ ٥٥٢</b>	<b>٤٤١ ٤٥٣</b>
<b>الربح للفترة قبل الضريبة</b>	<b>٦١٧ ٧٢٨</b>	<b>٣٧٧ ٧٣٦</b>	<b>٢٩٧ ٥٥١</b>	<b>١٥٢ ٤٨٢</b>
ينزل: مصروف ضريبة الدخل	٢١٦ ٤٦٠	١٢٥ ٣٧٩	١١٢ ٥٨١	٦٦ ١٦٨
<b>الربح للفترة</b>	<b>٤٠١ ٢٦٨</b>	<b>٢٥٢ ٣٥٧</b>	<b>١٨٤ ٩٧٠</b>	<b>٨٦ ٣١٤</b>
ويعود إلى:				
مساهمي البنك	٣٨٣ ٠٦٥	٢٤١ ٦٤٧	١٧٤ ٥٥٢	٨٢ ٧٨١
حقوق غير المسيطرين	١٨ ٢٠٣	١٠ ٧١٠	١٠ ٤١٨	٣ ٥٣٣
<b>المجموع</b>	<b>٤٠١ ٢٦٨</b>	<b>٢٥٢ ٣٥٧</b>	<b>١٨٤ ٩٧٠</b>	<b>٨٦ ٣١٤</b>
الربح للسهم الواحد العائد لمساهمي البنك - أساسي ومخفض (دولار أمريكي)	٠,٥٩	٠,٣٧	٠,٢٦	٠,١٢

المدير العام  


  
رئيس مجلس الإدارة

تعتبر الإيضاحات المرفقة من رقم (١) إلى رقم (٢٤) جزءاً من هذه المعلومات المالية المرحلية الموحدة الموجزة وتقرأ مع تقرير المراجعة المرفق.

مجموعة البنك العربي

قائمة الدخل الشامل المرحلية الموحدة الموجزة

(بآلاف الدولارات الأمريكية)

(مراجعة غير مدققة)

للسنة أشهر المنتهية في ٣٠ حزيران		للسنة أشهر المنتهية في ٣٠ حزيران	
٢٠٢٢	٢٠٢٣	٢٠٢٢	٢٠٢٣
٨٦ ٣١٤	١٨٤ ٩٧٠	٢٥٢ ٣٥٧	٤٠١ ٢٦٨
الربح للفترة			
يضاف: بنود الدخل الشامل الآخر بعد الضريبة			
بنود سيتم إعادة تحويلها لاحقاً الى حساب الارباح والخسائر			
( ٦٠ ٤٧٩)	٧ ٧٤٧	( ٧٩ ٣٧٢)	٢٤ ٣٦٤
فروقات عملة ناتجة عن ترجمة عملات أجنبية			
( ٣ ٨٦٠)	( ٥ ٢٦٠)	( ٧ ٨٤٨)	( ٢ ٦٥٢)
(خسائر) إعادة تقييم موجودات مالية من خلال الدخل الشامل الآخر			
بنود لن يتم إعادة تحويلها لاحقاً الى حساب الارباح والخسائر			
( ٤٧ ٢٠٢)	( ٥ ٣٠٥)	( ١٦ ٨٣٥)	( ٧ ٥٧٣)
صافي التغير في القيمة العادلة للموجودات المالية بالقيمة العادلة من خلال الدخل الشامل الآخر			
( ٤٧ ٢٠٢)	( ٥ ٠٩٥)	( ١٦ ٨٣٥)	( ٧ ٣٢٢)
(خسائر) إعادة تقييم موجودات مالية من خلال الدخل الشامل الآخر			
-	( ٢١٠)	-	( ٢٥١)
بيع موجودات مالية من خلال الدخل الشامل الآخر			
( ١١١ ٥٤١)	( ٢ ٨١٨)	( ١٠٤ ٠٥٥)	١٤ ١٣٩
مجموع بنود الدخل الشامل الأخرى للفترة بعد الضريبة			
( ٢٥ ٢٢٧)	١٨٢ ١٥٢	١٤٨ ٣٠٢	٤١٥ ٤٠٧
مجموع الدخل الشامل للفترة			
ويعود الى:			
( ٢٤ ٥٤٨)	١٧١ ٢٧٤	١٤٤ ٨١٣	٣٩٤ ٥٧٥
مساهمي البنك			
( ٦٧٩)	١٠ ٨٧٨	٣ ٤٨٩	٢٠ ٨٣٢
حقوق غير المسيطرين			
( ٢٥ ٢٢٧)	١٨٢ ١٥٢	١٤٨ ٣٠٢	٤١٥ ٤٠٧
المجموع			

تعتبر الايضاحات المرفقة من رقم (١) الى رقم (٣٤) جزءاً من هذه المعلومات المالية المرحلية الموحدة الموجزة وتقرأ مع تقرير المراجعة المرفق.

مجموعه البنك العربي

قائمة التغيرات في حقوق الملكية المرحلية الموحدة الموجزة

(بالآلاف الدولارات الأمريكية)

(مراجعة غير منققة)

إيضاح	رأس المال المدفوع	علاوة إصدار	احتياطي إيجباري	احتياطي اختياري	احتياطي عام	احتياطي مخاطر مصرفية عامة	احتياطات لدى شركات حليفة	احتياطي ترجمة ضلالت أجنبية	احتياطي تقييم استثمارات	أرباح مدورة	مجموع حقوق الملكية (مساهمي البنك)	السندات الرأسمالية المستدانة الشريحة ١	حقوق غير المسيطرين	مجموع حقوق الملكية
<b>للسنة أشهر المنتهية في ٣٠ حزيران ٢٠٢٣</b>														
رصيد بداية الفترة	٩٢٦ ٦١٥	١ ٢٢٥ ٧٤٧	٩٢٦ ٦١٥	٩٧٧ ٣١٥	١ ٢١١ ٩٢٧	١٥٣ ٠٣٠	١ ٥٤٠ ٨٩٦	( ٤٠٠ ٩٨٦)	( ٣٦٢ ٥٩٠)	٣ ٢٨٩ ٢٩٣	٩ ٤٨٧ ٨٦٢	٣٦٠ ٥٢٧	٥٥٤ ٠٦٧	١٠ ٤٠٢ ٤٥٦
الربح للفترة	-	-	-	-	-	-	-	-	-	٣٨٣ ٠٦٥	٣٨٣ ٠٦٥	-	١٨ ٢٠٣	٤٠١ ٢٦٨
الدخل الشامل الآخر للفترة	-	-	-	-	-	-	-	٢٠ ٩٨٢	( ٩ ٤٧٢)	-	١١ ٥١٠	-	٢ ٦٢٩	١٤ ١٣٩
مجموع الدخل الشامل للفترة	-	-	-	-	-	-	-	٢٠ ٩٨٢	( ٩ ٤٧٢)	٣٨٣ ٠٦٥	٣٩٤ ٥٧٥	-	٢٠ ٨٣٢	٤١٥ ٤٠٧
المحول من احتياطي تقييم استثمارات الى الأرباح المدورة	١٩	-	-	-	-	-	-	-	٢٥١	( ٢٥١)	-	-	-	-
توزيعات أرباح	١٩	-	-	-	-	-	-	-	-	( ٢٣١ ٦٤٠)	( ٢٣١ ٦٤٠)	-	( ١ ٧٦٣)	( ٢٣٣ ٤٠٣)
تعديلات خلال الفترة	١٩	-	-	-	-	-	-	-	-	( ٦ ٩٣٤)	( ٦ ٩٣٤)	-	( ٦ ٩٧٦)	( ١٣ ٩١٠)
رصيد نهاية الفترة	٩٢٦ ٦١٥	١ ٢٢٥ ٧٤٧	٩٢٦ ٦١٥	٩٧٧ ٣١٥	١ ٢١١ ٩٢٧	١٥٣ ٠٣٠	١ ٥٤٠ ٨٩٦	( ٣٨٠ ٠٠٤)	( ٣٧١ ٨١١)	٣ ٤٣٣ ٥٣٣	٩ ٦٤٣ ٨٦٣	٣٦٠ ٥٢٧	٥٦٦ ١٦٠	١٠ ٥٧٠ ٥٥٠
<b>للسنة أشهر المنتهية في ٣٠ حزيران ٢٠٢٢</b>														
رصيد بداية السنة	٩٢٦ ٦١٥	١ ٢٢٥ ٧٤٧	٩٢٦ ٦١٥	٩٧٧ ٣١٥	١ ٢١١ ٩٢٧	١٥٤ ١٧١	١ ٥٤٠ ٨٩٦	( ٢٩١ ٩٨٧)	( ٣١٢ ٥٥٣)	٢ ٩٦٧ ٩٨٤	٩ ٣٢٦ ٧٣٠	٤٣٨ ٤٤٩	٥٥٦ ١٧٣	١٠ ٣٢١ ٣٥٢
الربح للفترة	-	-	-	-	-	-	-	-	-	٢٤١ ٦٤٧	٢٤١ ٦٤٧	-	١٠ ٧١٠	٢٥٢ ٣٥٧
الدخل الشامل الآخر للفترة	-	-	-	-	-	-	-	( ٧٨ ٠٦٤)	( ١٨ ٧٧٠)	-	( ٩٦ ٨٣٤)	-	( ٧ ٢٢١)	( ١٠٤ ٠٥٥)
مجموع الدخل الشامل للفترة	-	-	-	-	-	-	-	( ٧٨ ٠٦٤)	( ١٨ ٧٧٠)	٢٤١ ٦٤٧	١٤٤ ٨١٣	-	٣ ٤٨٩	١٤٨ ٣٠٢
توزيعات أرباح	١٩	-	-	-	-	-	-	-	-	( ١٨٦ ٥٣٢)	( ١٨٦ ٥٣٢)	-	( ٢ ١١٥)	( ١٨٨ ٦٤٧)
إصدار سندات رأسمالية مستدانة شريحة ١	-	-	-	-	-	-	-	-	-	-	-	( ٧٧ ٩٢٢)	-	( ٧٧ ٩٢٢)
المحول من احتياطي مخاطر مصرفية عامة	١٩	-	-	-	-	( ١ ١٤١)	-	-	-	١ ١٤١	-	-	-	-
تعديلات خلال الفترة	١٩	-	-	-	-	-	-	-	-	٩٧٣	٩٧٣	-	( ٧ ٣٨٦)	( ٦ ٤١٣)
رصيد نهاية الفترة	٩٢٦ ٦١٥	١ ٢٢٥ ٧٤٧	٩٢٦ ٦١٥	٩٧٧ ٣١٥	١ ٢١١ ٩٢٧	١٥٣ ٠٣٠	١ ٥٤٠ ٨٩٦	( ٣٧٠ ٠٥١)	( ٣٣١ ٣٢٣)	٣ ٠٢٥ ٢١٣	٩ ٢٨٥ ٩٨٤	٣٦٠ ٥٢٧	٥٥٠ ١٦١	١٠ ١٩٦ ٦٢٢

\* تشمل الأرباح المدورة موجودات ضريبية موجلة مقيدة التصرف بمبلغ ٢٢٢,٩ مليون دولار أمريكي، وبلغت قيمة الأرباح المدورة التي لا يمكن التصرف بها إلا بحالات محددة نتيجة لتطبيق بعض المعايير المحاسبية ٢,٨ مليون دولار أمريكي كما في ٣٠ حزيران ٢٠٢٣.

\* يحظر التصرف بمبلغ ٣٧١,٨ مليون دولار أمريكي كما في ٣٠ حزيران ٢٠٢٣ والذي يمثل رصيد احتياطي تقييم الاستثمارات السالب وفقاً لتعليمات هيئة الأوراق المالية و البنك المركزي الأردني.

\* أصدر البنك المركزي الأردني تعليمات رقم ١٣/٢٠١٨ بتاريخ ٦ حزيران ٢٠١٨ والذي طلب من خلاله نقل رصيد حساب المخاطر المصرفية العامة ( المحتسب وفقاً لتعليمات البنك المركزي الأردني) لحساب الأرباح المدورة للتقاضي مع أثر معيار ٩ المسجل على الرصيد الافتتاحي لحساب الأرباح المدورة كما في ١ كانون الثاني ٢٠١٨، كما ونصت التعليمات الإبقاء على الفائض من رصيد بند احتياطي مخاطر مصرفية عامة والبالغ (٣٧,٦) مليون دولار مقيد التصرف. ولا يجوز توزيعه كأرباح على المساهمين ولا يجوز استخدامه لأي أغراض أخرى الا بموافقة مسبقة من البنك المركزي الأردني.

تعتبر الإيضاحات المرفقة من رقم (١) الى رقم (٢٤) جزءاً من هذه المعلومات المالية المرحلية الموحدة الموجزة وتقرأ مع تقرير المراجعة المرفق.

**مجموعة البنك العربي**  
**قائمة التدفقات النقدية المرحلية الموحدة الموجزة**  
**(بآلاف الدولارات الأمريكية)**  
**(مراجعة غير مدققة)**

للسنة أشهر المنتهية في ٣٠ حزيران		إيضاحات	
٢٠٢٢	٢٠٢٣		
٣٧٧ ٧٣٦	٦١٧ ٧٢٨		<b>التدفقات النقدية من عمليات التشغيل:</b>
			الربح للفترة قبل الضريبة
			تعديلات:
( ١٦٩ ٨٧٢)	( ٢٥٨ ١٦٢)		حصة المجموعة من أرباح شركات حليفة
٤٢ ٥٩٥	٤٢ ١٣٠		استهلاكات وإطفاءات
٢٢١ ٤٢٣	٢٩٨ ٨٩٤		خسائر انتمائية متوقعة على الموجودات المالية
٤٧ ٠٩١	٧٠ ٨٣٦		صافي الفوائد المستحقة
( ٥٢٧)	( ١٨٩)		(أرباح) بيع موجودات ثابتة
( ٧ ٢٠٥)	( ٧ ٤١٠)	٨	توزيعات نقدية من موجودات مالية بالقيمة العادلة من خلال الدخل الشامل الآخر
١ ٠٢٦	( ١ ٠١٩)	٢٣	(أرباح) خسائر إعادة تقييم موجودات مالية بالقيمة العادلة من خلال الأرباح والخسائر
١٣ ٠٠٠	-		مخصص تدني استثمارات متاحة للبيع
٥ ٠٣٥	١٣ ١٣٢		مخصصات أخرى
٥٣٠ ٣٠٢	٧٧٥ ٩٤٠		<b>المجموع</b>
			<b>(الزيادة) النقص في الموجودات:</b>
-	-		أرصدة لدى بنوك مركزية (تستحق خلال مدة تزيد عن ثلاثة أشهر)
( ٢٩٨ ٦٢٠)	٢٢٢ ٧٣٥		إيداعات لدى بنوك ومؤسسات مصرفية (تستحق خلال مدة تزيد عن ثلاثة أشهر)
( ١ ١٩٤ ٢٧٩)	( ٨٢٨ ٤٥٣)		تسهيلات انتمائية مباشرة بالتكلفة المطفأة
٢ ٣٦٩	٦ ١٤٣		موجودات مالية بالقيمة العادلة من خلال الأرباح والخسائر
( ٢١٦ ٦٣٥)	( ١٨٦ ٦٤٢)		موجودات أخرى ومشتقات مالية
			<b>الزيادة (النقص) في المطلوبات:</b>
( ٢٧٩ ٦٢٧)	( ١٣ ٢٨٧)		ودائع بنوك ومؤسسات مصرفية (تستحق خلال مدة تزيد عن ثلاثة أشهر)
( ٧٩ ٧٩٢)	٥٣٨ ١٢٧		ودائع عملاء
٩٤ ٨٥٤	٢ ٧٩٤		تأمينات نقدية
٤٨ ٥٠٤	٣ ٩١٨		مطلوبات أخرى ومشتقات مالية
( ١ ٣٩٢ ٩٢٤)	٥٣١ ٢٧٥		<b>صافي التدفقات النقدية من ( الاستخدامات النقدية في) عمليات التشغيل قبل الضريبة المدفوعة</b>
( ١٥٩ ٩٢٢)	( ٢١٠ ٢٥٢)	١٥	ضريبة الدخل المدفوعة
( ١ ٥٥٢ ٨٤٦)	٣٢١ ٠٢٣		<b>صافي التدفقات النقدية من ( الاستخدامات النقدية في) عمليات التشغيل</b>
			<b>التدفقات النقدية من عمليات الاستثمار:</b>
( ٤٢ ٠٥٤)	( ١١ ٧٣٣)		(شراء) موجودات مالية بالقيمة العادلة من خلال الدخل الشامل الآخر
٤٦٥ ٤٥٢	٥١٤ ٨٢٣		إستحقاق موجودات مالية أخرى بالتكلفة المطفأة
٧١١	( ٩ ١٦٧)		(الزيادة) النقص في إستثمارات في شركات حليفة
٩٣ ٢٨١	١٢٢ ٧٧٥		توزيعات نقدية من شركات حليفة
٧ ٢٠٥	٧ ٤١٠		توزيعات نقدية من موجودات مالية بالقيمة العادلة من خلال الدخل الشامل الآخر
( ١٨ ٢٣٠)	( ٢٨ ٢٠٩)		(الزيادة) في الموجودات الثابتة - بالصافي
٥٠٦ ٣٦٥	٥٩٥ ٨٩٩		<b>صافي التدفقات النقدية من عمليات الاستثمار</b>
			<b>التدفقات النقدية من عمليات التمويل:</b>
( ٢٥ ٥٠٥)	١٦ ٣٤١		الزيادة (النقص) في أموال مقترضة
( ٧٧ ٩٢٢)	-		(النقص) في السندات الرأسمالية المستدامة الشريحة ١
( ١٧٣ ٨٦٢)	( ٢٣٠ ٨٤٥)		أرباح موزعة على المساهمين
( ٢ ١١٥)	( ١ ٧٦٣)		أرباح موزعة لغير المسيطرين
( ٢٧٩ ٤٠٤)	( ٢١٦ ٢٦٧)		<b>صافي ( الاستخدامات النقدية في) عمليات التمويل</b>
( ١ ٣٢٥ ٨٨٥)	٧٠٠ ٦٥٥		صافي الزيادة (النقص) في النقد وما في حكمه
( ٧٨ ٠٦٤)	٢٤ ٣٦٤		فروقات عملة - تغير أسعار الصرف
١٢ ٢٦٠ ٠٥٢	١٢ ٤٣٤ ٦٧٤		النقد وما في حكمه في بداية الفترة
١٠ ٨٥٦ ١٠٣	١٣ ١٥٩ ٦٩٣	٣٢	<b>النقد وما في حكمه في نهاية الفترة</b>
			<b>التدفقات النقدية التشغيلية من الفوائد</b>
٤١١ ٩٣٢	٦٣٣ ٤٨٦		فوائد مدفوعة
١ ١٥٩ ٥٨٨	١ ٦٨٨ ٤٠٣		فوائد مقبوضة

**مجموعة البنك العربي**  
**إيضاحات حول المعلومات المالية المرحلية الموحدة الموجزة**  
**٣٠ حزيران ٢٠٢٣**  
**(مراجعة غير مدققة)**

**١- معلومات عامة**

تأسس البنك العربي عام ١٩٣٠، وهو مسجل كشركة مساهمة عامة محدودة أردنية مركزها الرئيسي عمان- المملكة الأردنية الهاشمية ويقوم بالأعمال المصرفية من خلال فروعه المنتشرة في الأردن وعددها ٧٢ والخارج وعددها ١٢٨ ومن خلال شركاته التابعة والبنك العربي (سويسرا) المحدود.

يتم تداول أسهم البنك العربي ش م ع في سوق عمان المالي. المساهمون في البنك العربي ش م ع هم نفس المساهمين في البنك العربي سويسرا (كل ١٨ سهم من البنك العربي ش م ع يعادل سهم واحد من البنك العربي سويسرا ويتم تداولهم معا).

تم إقرار المعلومات المالية المرحلية الموحدة الموجزة المرفقة من قبل مجلس إدارة البنك العربي بموجب جلسته رقم (٧) بتاريخ ٢٨ تموز ٢٠٢٣.

**٢- أسس اعداد وتوحيد المعلومات المالية المرحلية الموحدة الموجزة**

**١-٢ أسس الإعداد**

تم إعداد المعلومات المالية المرحلية الموحدة الموجزة وفقاً لمعيار المحاسبة الدولي رقم ٣٤ (التقارير المالية المرحلية).

تم إعداد المعلومات المالية المرحلية الموحدة الموجزة وفقاً لمبدأ التكلفة التاريخية باستثناء الموجودات المالية بالقيمة العادلة من خلال الربح أو الخسارة، الموجودات المالية بالقيمة العادلة من خلال الدخل الشامل الآخر والمشتقات المالية التي تظهر بالقيمة العادلة بتاريخ المعلومات المالية المرحلية الموحدة الموجزة.

إن المعلومات المالية المرحلية الموحدة الموجزة لا تتضمن كافة المعلومات والإيضاحات للقوائم المالية السنوية والمعدة وفقاً للمعايير الدولية للتقارير المالية ويجب أن تقرأ مع القوائم المالية الموحدة للمجموعة كما في ٣١ كانون الأول ٢٠٢٢، كما إن نتائج الأعمال للستة أشهر المنتهية في ٣٠ حزيران ٢٠٢٣ لا تمثل بالضرورة مؤشراً على النتائج المتوقعة للسنة المنتهية في ٣١ كانون الأول ٢٠٢٣ كما لم يتم إجراء التخصيص على أرباح الفترة للستة أشهر المنتهية في ٣٠ حزيران ٢٠٢٣ والتي يتم إجراؤها في نهاية السنة المالية.

إن الدولار الأمريكي هو عملة إظهار المعلومات المالية المرحلية الموحدة الموجزة والذي يمثل العملة الرئيسية للمجموعة.

**٢-٢ أسس توحيد المعلومات المالية المرحلية الموحدة الموجزة**

تشمل المعلومات المالية المرحلية الموحدة الموجزة لمجموعة البنك العربي والتي تظهر أرقامها بالدولار الأمريكي القوائم المالية للبنك العربي ش م ع والشركات التابعة التي أهمها التالية:

اسم الشركة	نسبة الملكية (%)		تاريخ التملك	طبيعة النشاط	بلد التأسيس	رأس المال
	٣٠ حزيران ٢٠٢٣	٣١ كانون الأول ٢٠٢٢				
	٢٠٢٣	٢٠٢٢				
بنك أوروبا العربي ش م ع	١٠٠,٠٠	١٠٠,٠٠	٢٠٠٦	عمليات مصرفية	المملكة المتحدة	٥٧٠ مليون يورو
البنك العربي استراليا المحدود	١٠٠,٠٠	١٠٠,٠٠	١٩٩٤	عمليات مصرفية	استراليا	١١٩,٣ مليون دولار استرالي
البنك العربي الإسلامي الدولي ش م ع	١٠٠,٠٠	١٠٠,٠٠	١٩٩٧	عمليات مصرفية	الأردن	١٠٠ مليون دينار أردني
الشركة العربية الوطنية للتأجير ذ م م	١٠٠,٠٠	١٠٠,٠٠	١٩٩٦	تأجير تمويلي	الأردن	٥٠ مليون دينار أردني
شركة مجموعة العربي للاستثمار ذ م م	١٠٠,٠٠	١٠٠,٠٠	١٩٩٦	وساطة وخدمات مالية	الأردن	١٤ مليون دينار أردني
البنك العربي السوداني المحدود	١٠٠,٠٠	١٠٠,٠٠	٢٠٠٨	عمليات مصرفية	السودان	١١٧,٥ مليون جنيه سوداني
شركة العربي جروب للاستثمار	١٠٠,٠٠	١٠٠,٠٠	٢٠٠٩	وساطة وخدمات مالية	فلسطين	١,٧ مليون دينار اردني
البنك العربي لتونس	٦٤,٢٤	٦٤,٢٤	١٩٨٢	عمليات مصرفية	تونس	١٢٨ مليون دينار تونسي
بنك عُمان العربي	٤٩,٠٠	٤٩,٠٠	١٩٨٤*	عمليات مصرفية	عُمان	١٦٦,٩ مليون ريال عُماني
البنك العربي سوريا	٥١,٢٩	٥١,٢٩	٢٠٠٥	عمليات مصرفية	سوريا	٥,٠٥ مليار ليرة سورية
شركة النسر العربي للتأمين	٥٠,٠٠	٥٠,٠٠	٢٠٠٦	أعمال تأمين	الأردن	١٠ مليون دينار أردني

تم توحيد البنك العربي سويسرا (المحدود) أيضاً، والذي يعتبر جزءاً مكملاً لمجموعة البنك العربي، ضمن القوائم المالية الموحدة للمجموعة.

تتضمن المعلومات المالية الموحدة المرحلية الموجزة المعلومات المالية للبنك والشركات التابعة له والخاضعة لسيطرته وتحقق السيطرة عندما يكون للبنك القدرة على التحكم في السياسات المالية والتشغيلية للشركات التابعة وذلك للحصول على منافع من انشطتها، ويتم استبعاد المعاملات والأرصدة والإيرادات والمصروفات فيما بين البنك والشركات التابعة.

يتم إعداد المعلومات المالية للشركات التابعة لنفس الفترة المالية للبنك باستخدام نفس السياسات المحاسبية المتبعة في البنك، إذا كانت الشركات التابعة تتبع سياسات محاسبية تختلف عن تلك المتبعة في البنك فيتم إجراء التعديلات اللازمة على المعلومات المالية للشركات التابعة لتتطابق مع السياسات المحاسبية المتبعة في البنك.

يتم توحيد نتائج عمليات الشركات التابعة في قائمة الربح أو الخسارة الموحدة المرحلية الموجزة من تاريخ تملكها وهو التاريخ الذي يجري فيه فعلياً انتقال سيطرة البنك على الشركات التابعة، ويتم توحيد نتائج عمليات الشركات التابعة التي تم التخلص منها في قائمة الربح أو الخسارة الموحدة المرحلية الموجزة حتى تاريخ التخلص وهو التاريخ الذي يفقد البنك فيه السيطرة على الشركات التابعة.

تمثل حقوق غير المسيطرين ذلك الجزء غير المملوك من قبل البنك في حقوق الملكية في الشركة التابعة.

قام البنك العربي سويسرا بتوقيع اتفاقية للإستحواذ على حصة مسيطرة في شركة إستثمارية في سويسرا خلال النصف الأول من عام ٢٠٢٣. وتم قيد المبالغ المدفوعة ضمن الموجودات الأخرى بالمجموعة لحين الإنتهاء من جميع الإجراءات المرتبطة بالإستحواذ والمتوقع إنجازها خلال النصف الثاني من العام الجاري.

## **٢-٣ - أهم السياسات المحاسبية**

إن السياسات المحاسبية المتبعة في اعداد المعلومات المالية الموحدة المرحلية الموجزة للفترة المنتهية في ٣٠ حزيران ٢٠٢٣ متماثلة مع السياسات المحاسبية التي تم اتباعها في إعداد القوائم المالية الموحدة للسنة المنتهية في ٣١ كانون الأول ٢٠٢٢. ومع ذلك، تم اتباع معايير التقارير المالية الدولية المعدلة التالية والتي أصبحت سارية المفعول للفرات المالية التي تبدأ في أو بعد أول كانون الثاني ٢٠٢٣، في اعداد المعلومات المالية الموحدة المرحلية الموجزة للمجموعة ، والتي لم تؤثر بشكل جوهري على المبالغ والأفصاحات الواردة في المعلومات المالية الموحدة المرحلية الموجزة للفترة والسنوات السابقة ، علماً بأنه قد يكون لها تأثير على المعالجة المحاسبية للمعاملات والرتيبات المستقبلية.

## **المعيار الدولي للتقارير المالية (١٧) عقود التأمين**

يحدد المعيار الدولي للتقارير المالية (١٧) مبادئ الاعتراف بعقود التأمين وقياسها وعرضها والإفصاح عنها ويحل محل المعيار الدولي للتقارير المالية (٤) عقود التأمين.

يحدد المعيار الدولي للتقارير المالية (١٧) نموذجاً عاماً ، يتم تعديله لعقود التأمين مع ميزات المشاركة المباشرة ، الموصوف على أنه نهج الرسوم المتغيرة. يتم تبسيط النموذج العام إذا تم استيفاء معايير معينة عن طريق قياس الالتزام بالتغطية المتبقية باستخدام نهج تخصيص الأقساط.

يستخدم النموذج العام الافتراضات الحالية لتقدير المبلغ والتوقيت وعدم التأكد من التدفقات النقدية المستقبلية ويقاس بشكل صريح تكلفة عدم التأكد. يأخذ في الاعتبار أسعار الفائدة في السوق وتأثير خيارات وضمانات حاملي الوثائق.



في حزيران ٢٠٢٠ ، أصدر المجلس تعديلات على المعيار الدولي للتقارير المالية (١٧) لمعالجة المخاوف وتحديات التنفيذ التي تم تحديدها بعد نشر المعيار الدولي للتقارير المالية (١٧). توجّل التعديلات تاريخ التطبيق الأولي للمعيار الدولي للتقارير المالية رقم (١٧) (متضمنًا التعديلات) إلى فترات إعداد التقارير السنوية التي تبدأ في أو بعد أول كانون الثاني ٢٠٢٣. وفي الوقت نفسه ، أصدر المجلس تمديدًا للإعفاء المؤقت من تطبيق المعيار الدولي لإعداد التقارير المالية رقم (٩) (تعديلات على المعايير الدولية لإعداد التقارير المالية (٤)) التي تمدد تاريخ انتهاء الإعفاء الثابت والمؤقت من تطبيق المعيار الدولي للتقارير المالية رقم ٩ في المعيار الدولي للتقارير المالية ٤ إلى فترات التقارير السنوية التي تبدأ في أو بعد أول كانون الثاني ٢٠٢٣.

في كانون الأول ٢٠٢١ ، أصدر مجلس معايير المحاسبة الدولية التطبيق الأولي للمعيار الدولي للتقارير المالية (١٧) والمعيار الدولي للتقارير المالية (٩) - المعلومات المقارنة (تعديل على المعيار الدولي للتقارير المالية (١٧)) لمواجهة تحديات التطبيق التي تم تحديدها بعد نشر المعيار الدولي للتقارير المالية (١٧). يعالج التعديل التحديات في عرض المعلومات المقارنة.

لغرض متطلبات الانتقال ، يكون تاريخ التطبيق الأولي هو بداية فترة إعداد التقارير السنوية التي تطبق فيها المنشأة المعيار للمرة الأولى، ويكون تاريخ الانتقال هو بداية الفترة التي تسبق مباشرة تاريخ التطبيق الأولي. يتم تطبيق التعديلات بأثر رجعي ، ما لم يكن ذلك غير عملي وفي هذه الحالة يتم تطبيق نهج الأثر الرجعي المعدل أو نهج القيمة العادلة.

#### تعديلات على معيار المحاسبة الدولي رقم (١) - تصنيف الالتزامات كمتداولة أو غير متداولة

إن التعديلات التي أجريت على معيار المحاسبة الدولي رقم (١) تؤثر فقط على عرض الالتزامات في قائمة المركز المالي كمتداولة أو غير متداولة وليس على قيمة أو توقيت الاعتراف بأي أصل أو التزام أو إيرادات أو مصاريف، أو المعلومات التي تم الإفصاح عنها حول تلك البنود.

توضح التعديلات أن تصنيف الالتزامات كمتداولة أو غير متداولة يستند إلى الحقوق القائمة في نهاية فترة التقرير، وتحدد أن التصنيف لا يتأثر بالتوقعات حول ما إذا كانت المنشأة ستمارس حقها في تأجيل تسوية الالتزام ، كما توضح أن الحقوق تعد قائمة إذا تم الالتزام بالتعهدات في نهاية فترة التقرير، وتقدم تعريفًا لـ "التسوية" لتوضح أنها تشير إلى تحويل النقد أو أدوات حقوق الملكية أو الأصول الأخرى أو الخدمات إلى الطرف المقابل . تُطبق التعديلات بأثر رجعي.

#### تعديلات على معيار المحاسبة الدولي (١) عرض القوائم المالية وبيان الممارسة للمعايير الدولية لإعداد التقارير المالية (٢) إصدار الأحكام

##### النسبية - الإفصاح عن السياسات المحاسبية

تُغير التعديلات متطلبات معيار المحاسبة الدولي (١) فيما يتعلق بالإفصاح عن السياسات المحاسبية. تستبدل التعديلات مصطلح "معلومات السياسة المحاسبية الجوهرية" بمصطلح "السياسات المحاسبية الهامة". تعتبر معلومات السياسة المحاسبية مهمة إذا كان، عند النظر إليها جنبًا إلى جنب مع المعلومات الأخرى المدرجة في القوائم المالية للمنشأة ، من المتوقع بشكل معقول أن تؤثر على القرارات التي يتخذها المستخدمون الأساسيون للقوائم المالية للأغراض العامة على أساس تلك القوائم المالية.

كما تم تعديل الفقرات الداعمة في معيار المحاسبة الدولي رقم (١) لتوضيح أن معلومات السياسة المحاسبية التي تتعلق بالمعاملات غير المادية أو الأحداث أو الظروف الأخرى غير مهمة ولا يلزم الإفصاح عنها. قد تكون معلومات السياسة المحاسبية جوهرية بسبب طبيعة المعاملات ذات الصلة أو الأحداث أو الظروف الأخرى ، حتى لو كانت المبالغ غير جوهرية. ومع ذلك ، ليست كل معلومات السياسة المحاسبية المتعلقة بالمعاملات المادية أو الأحداث أو الظروف الأخرى هي جوهرية بحد ذاتها.

وضع مجلس المعايير أيضاً إرشادات وأمثلة لشرح وإثبات تطبيق "عملية الأهمية النسبية المكونة من أربع خطوات" الموضحة في بيان الممارسة (٢) الخاص بالمعايير الدولية لإعداد التقارير المالية. تُطبق التعديلات بأثر رجعي.

#### تعديلات على معيار المحاسبة الدولي (٨) – السياسات المحاسبية، والتغيرات في التقديرات المحاسبية والأخطاء - تعريف التقديرات المحاسبية

تستبدل التعديلات تعريف التقديرات المحاسبية بتعريف التغيير في التقديرات المحاسبية. بموجب التعريف الجديد ، فإن التقديرات المحاسبية هي "المبالغ النقدية في القوائم المالية التي تخضع لعدم التأكد من القياس".

تم حذف تعريف التغيير في التقديرات المحاسبية. ومع ذلك ، احتفظ المجلس بمفهوم التغييرات في التقديرات المحاسبية في المعيار مع التوضيحات التالية:

- لا يعتبر التغيير في التقدير المحاسبي الناتج عن معلومات جديدة أو تطورات جديدة تصحيحاً لخطأ.
  - إن تأثيرات التغيير في أحد المدخلات أو أسلوب القياس المستخدم لتطوير التقدير المحاسبي هي تغييرات في التقديرات المحاسبية إذا لم تكن ناتجة عن تصحيح أخطاء الفترة السابقة
- أضاف المجلس مثالين (٥٤و) إلى الإرشادات الخاصة بتنفيذ معيار المحاسبة الدولي (٨)، المصاحب للمعيار. حذف المجلس مثلاً واحداً (مثال ٣) لأنه قد يسبب ارتباكاً في ضوء التعديلات.

#### تعديلات على معيار المحاسبة الدولي (١٢) الضرائب - الضرائب المؤجلة المتعلقة بالأصول والالتزامات الناشئة عن معاملة واحدة

تقدم التعديلات استثناءً آخر من الإعفاء من الاعتراف الأولي. بموجب التعديلات ، لا تطبق المنشأة إعفاء الاعتراف الأولي للمعاملات التي تؤدي إلى فروق مؤقتة ومتساوية خاضعة للضريبة وقابلة للخصم.

اعتماداً على قانون الضرائب المعمول به ، قد تنشأ الفروق المؤقتة الخاضعة للضريبة والمقتطعة عند الاعتراف الأولي بأصل والالتزام في معاملة لا تمثل اندماج أعمال ولا تؤثر على الربح المحاسبي أو الربح الخاضع للضريبة. على سبيل المثال ، قد ينشأ هذا عند الاعتراف بالالتزام عقد الإيجار وما يقابله من حق استخدام الأصل بتطبيق المعيار الدولي لإعداد التقارير المالية رقم ١٦ في تاريخ بدء عقد الإيجار.

بعد التعديلات على معيار المحاسبة الدولي رقم (١٢) ، يتعين على المنشأة الاعتراف بالموجودات والمطلوبات الضريبة المؤجلة ذات الصلة ، مع إدراج أي أصل ضريبي مؤجل يخضع لمعايير الاسترداد الواردة في معيار المحاسبة الدولي رقم (١٢).

يضيف المجلس أيضًا مثالاً توضيحياً لمعيار المحاسبة الدولي رقم (١٢) الذي يوضح كيفية تطبيق التعديلات.

تتطبق التعديلات على المعاملات التي تحدث في أو بعد بداية أول فترة مقارنة معروضة. بالإضافة إلى ذلك، في بداية أقرب فترة مقارنة ، تعترف المنشأة بما يلي:

- موجودات ضريبية مؤجلة (إلى الحد الذي يكون فيه من المحتمل توفر ربح خاضع للضريبة يمكن في مقابله استخدام الفرق المؤقت القابل للخصم) والتزام ضريبي مؤجل لجميع الفروق المؤقتة القابلة للخصم والخاضعة للضريبة المرتبطة بما يلي:
  - حق استخدام الموجودات والتزامات الإيجار.
  - إيقاف التشغيل والاستعادة والمطلوبات المماثلة والمبالغ المقابلة المعترف بها كجزء من تكلفة الأصل ذي الصلة.
- الأثر التراكمي للتطبيق الأولي للتعديلات كتعديل للرصيد الافتتاحي للأرباح المدورة (أو أي مكون آخر من حقوق الملكية ، حسب الاقتضاء) في ذلك التاريخ.

### **٣- التغير في الأحكام المحاسبية الهامة والمصادر الرئيسية للتقديرات غير المؤكدة**

إن اعداد المعلومات المالية الموحدة المرحلية الموجزة وتطبيق السياسات المحاسبية يتطلب من ادارة البنك القيام باجتهادات وتقديرات وافتراسات تؤثر في مبالغ الموجودات المالية والمطلوبات المالية وكذلك الافصاح عن الالتزامات المحتملة . كما ان هذه التقديرات والاجتهادات تؤثر في الايرادات والمصاريف والمخصصات بشكل عام والخسائر الإئتمانية المتوقعة وكذلك في التغيرات في القيمة العادلة التي تظهر في قائمة الدخل الشامل المرحلية الموجزة الموحدة وضمن حقوق المساهمين . وبشكل خاص يتطلب من إدارة البنك اصدار احكام واجتهادات هامة لتقدير مبالغ التدفقات النقدية المستقبلية وأوقاتها. ان التقديرات المذكورة مبنية بالضرورة على فرضيات وعوامل متعددة لها درجات متفاوتة من التقدير وعدم التيقن وان النتائج الفعلية قد تختلف عن التقديرات وذلك نتيجة التغيرات الناجمة عن أوضاع وظروف تلك التقديرات في المستقبل .

نعتقد بأن تقدير اتنا المعتمدة في اعداد المعلومات المالية الموحدة المرحلية الموجزة معقولة ومتماثلة مع التقديرات المعتمدة في إعداد المعلومات المالية الموحدة للعام ٢٠٢٢ .

#### ٤ - نقد وأرصدة لدى بنوك مركزية

ان تفاصيل هذا البند هي كما يلي :

بالآلاف الدولارات الأمريكية	
٣٠ حزيران ٢٠٢٣ (مراجعة غير مدققة)	٣١ كانون الأول ٢٠٢٢ (مدققة)
٨٦٨ ٢٩٢	٩١٥ ٦٩١
٤ ٧٩٧ ٦٤٥	٣ ٧٧٢ ٨٩٧
٦ ١٥١ ٠٤٢	٥ ٦٧٧ ٥٨٣
١ ٣٥٧ ٦٢١	١ ٤٣٠ ٥٩٢
١٧٧ ٨٠٠	١٣١ ٤١٢
( ٢٧٦ ٦٥٥ )	( ٢٣٢ ٧٨٤ )
<b>١٣ ٠٧٥ ٧٤٥</b>	<b>١١ ٦٩٥ ٣٩١</b>

نقد في الخزينة

أرصدة لدى بنوك مركزية:

حسابات جارية

ودائع لأجل وخاضعة لإشعار

الاحتياطي النقدي الإجمالي

شهادات إيداع

ينزل : مخصص الخسائر الائتمانية المتوقعة

**المجموع**

- باستثناء الاحتياطي النقدي لا توجد أية أرصدة مقيدة السحب لدى البنوك المركزية.

- لا يوجد أرصدة وشهادات إيداع تستحق خلال فترة تزيد عن ثلاثة أشهر. كما في ٣٠ حزيران ٢٠٢٣ وكما في ٣١ كانون الأول ٢٠٢٢.

ان الحركة الحاصلة على مخصص الخسائر الائتمانية المتوقعة للأرصدة لدى بنوك مركزية هي كما يلي:

بالآلاف الدولارات الأمريكية				
٣٠ حزيران ٢٠٢٣ (مراجعة غير مدققة)		٣١ كانون الأول ٢٠٢٢ (مدققة)		
المرحلة ١	المرحلة ٢	المرحلة ٣	المجموع	المجموع
١ ٧٣٤	٢٣١ ٠٥٠	-	٢٣٢ ٧٨٤	٢٠١ ٩١٢
( ٧١ )	٤٣ ٩٣٤	-	٤٣ ٨٦٣	٣٠ ٩٩٨
١٥	( ٧ )	-	٨	( ١٢٦ )
<b>١ ٦٧٨</b>	<b>٢٧٤ ٩٧٧</b>	<b>-</b>	<b>٢٧٦ ٦٥٥</b>	<b>٢٣٢ ٧٨٤</b>

رصيد بداية الفترة / السنة

صافي الخسائر الائتمانية المتوقعة للفترة

تعديلات خلال الفترة / السنة و تعديلات فرق عملة

رصيد نهاية الفترة / السنة

#### ٥ - أرصدة لدى بنوك ومؤسسات مصرفية

ان تفاصيل هذا البند هي كما يلي :

بنوك ومؤسسات مصرفية محلية

بالآلاف الدولارات الأمريكية	
٣٠ حزيران ٢٠٢٣ (مراجعة غير مدققة)	٣١ كانون الأول ٢٠٢٢ (مدققة)
٤ ٠٨٥	٤ ١٨١
٢٣٧ ٨٤٩	١٩٤ ٨٢١
<b>٢٤١ ٩٣٤</b>	<b>١٩٩ ٠٠٢</b>
١ ٣٩٥ ٢٠٨	١ ١٩٦ ١٩٨
١ ٨٧٨ ٢٤٧	٢ ٦١٥ ٥٧٤
-	-
<b>٣ ٢٧٣ ٤٥٥</b>	<b>٣ ٨١١ ٧٧٢</b>
( ٢ ٤٩١ )	( ٢ ٦٣٠ )
<b>٣ ٥١٢ ٨٩٨</b>	<b>٤ ٠٠٨ ١٤٤</b>

حسابات جارية

ودائع تستحق خلال ٣ أشهر

**المجموع**

بنوك ومؤسسات مصرفية خارجية

حسابات جارية

ودائع تستحق خلال ٣ أشهر

شهادات إيداع تستحق خلال ٣ أشهر

**المجموع**

ينزل : مخصص الخسائر الائتمانية المتوقعة

**مجموع الأرصدة لدى بنوك ومؤسسات مصرفية محلية وخارجية**

- لا توجد أرصدة لا تتقاضى فوائد كما في ٣٠ حزيران ٢٠٢٣ و ٣١ كانون الأول ٢٠٢٢ .

- لا توجد أرصدة مقيدة السحب كما في ٣٠ حزيران ٢٠٢٣ و ٣١ كانون الأول ٢٠٢٢.

ان الحركة الحاصلة على مخصص الخسائر الائتمانية المتوقعة للأرصدة لدى بنوك ومؤسسات مصرفية هي كما يلي:

بالآلاف الدولارات الأمريكية				
٣٠ حزيران ٢٠٢٣ (مراجعة غير مدققة)		٣١ كانون الأول ٢٠٢٢ (مدققة)		
المرحلة ١	المرحلة ٢	المرحلة ٣	المجموع	المجموع
٢ ٦٣٠	-	-	٢ ٦٣٠	٢ ٧٦٥
( ١٩٣ )	-	-	( ١٩٣ )	( ٨١ )
٥٤	-	-	٥٤	( ٥٤ )
<b>٢ ٤٩١</b>	<b>-</b>	<b>-</b>	<b>٢ ٤٩١</b>	<b>٢ ٦٣٠</b>

رصيد بداية الفترة / السنة

صافي الخسائر الائتمانية المتوقعة للفترة

تعديلات خلال الفترة / السنة و تعديلات فرق عملة

رصيد نهاية الفترة / السنة

٦ - إيداعات لدى بنوك ومؤسسات مصرفية

ان تفاصيل هذا البند هي كما يلي :

إيداعات لدى بنوك ومؤسسات مصرفية محلية

٣٠ حزيران ٢٠٢٣	٣١ كانون الأول ٢٠٢٢
(مراجعة غير مدققة)	(مدققة)
٧٧٥٣	-
٤٧٦١٠	٤٧٦١٠
٥٥٣٦٣	٤٧٦١٠

إيداعات تستحق بعد ٣ أشهر وقبل ٦ أشهر

إيداعات تستحق بعد سنة

المجموع

إيداعات لدى بنوك ومؤسسات مصرفية خارجية

٢٣٤٦٦٦	٤١٢١٦٤
١٣٨٠٧	١٣١٨١٦
-	١٩٩٥٨
٧٤٩٧٧	-
٣٢٣٤٥٠	٥٦٣٩٣٨

إيداعات تستحق بعد ٣ أشهر وقبل ٦ أشهر

إيداعات تستحق بعد ٦ أشهر وقبل ٩ أشهر

إيداعات تستحق بعد ٩ أشهر وقبل سنة

شهادات إيداع تستحق بعد ٩ أشهر وقبل سنة

المجموع

ينزل : مخصص الخسائر الائتمانية المتوقعة

( ٨٧٨ )	( ١٢٤٢ )
٣٧٧٩٣٥	٦١٠٣٠٦

مجموع الإيداعات لدى بنوك ومؤسسات مصرفية محلية وخارجية

- لا توجد أرصدة مقيدة السحب كما في ٣٠ حزيران ٢٠٢٣ و ٣١ كانون الأول ٢٠٢٢.

ان الحركة الحاصلة على مخصص الخسائر الائتمانية المتوقعة للإيداعات لدى بنوك ومؤسسات مصرفية هي كما يلي:

بآلاف الدولارات الأمريكية

٣٠ حزيران ٢٠٢٣	٣١ كانون الأول ٢٠٢٢
(مراجعة غير مدققة)	(مدققة)
المرحلة ١	المرحلة ٢
المرحلة ٣	المجموع
١٢٤٢	٨٤٦
( ٤٠٧ )	٤٠٤
٤٣	( ٨ )
٨٧٨	١٢٤٢

رصيد بداية الفترة / السنة

صافي الخسائر الائتمانية المتوقعة للفترة

تعديلات خلال الفترة / السنة و تعديلات فرق عملة

رصيد نهاية الفترة / السنة

## ٧ - موجودات مالية بالقيمة العادلة من خلال الأرباح والخسائر

ان تفاصيل هذا البند هي كما يلي :

بآلاف الدولارات الأمريكية		
٣٠ حزيران ٢٠٢٣ (مراجعة غير مدققة)	٣١ كانون الأول ٢٠٢٢ (مدققة)	
٢٩ ٣٤٨	٣٥ ٣١٥	أذونات وسندات حكومية
١٣ ٦١٠	١٣ ٣٤٧	سندات شركات
٢ ٢٧٢	١ ٩٨١	أسهم شركات
٢١ ٨٩٩	٢١ ٦١٠	صناديق إستثمارية
٦٧ ١٢٩	٧٢ ٢٥٣	المجموع

## ٨ - موجودات مالية بالقيمة العادلة من خلال الدخل الشامل الآخر

ان تفاصيل هذا البند هي كما يلي :

بآلاف الدولارات الأمريكية		
٣٠ حزيران ٢٠٢٣ (مراجعة غير مدققة)	٣١ كانون الأول ٢٠٢٢ (مدققة)	
١٦٢ ٧٦١	١٥٢ ٦٩٩	اسهم متوفر لها اسعار سوقية
١٧٦ ٦٤٠	١٩٧ ١١١	اسهم غير متوفر لها اسعار سوقية
٢٩٣ ١٨٦	٢٩٢ ٢٩٤	سندات حكومية وبكفالتها من خلال الدخل الشامل الآخر
١٢٠ ٠٢٣	١٠٩ ٠٠٤	سندات شركات من خلال الدخل الشامل الآخر
( ٥٩٠ )	( ٥٣٦ )	ينزل : مخصص الخسائر الائتمانية المتوقعه على السندات
٧٥٢ ٠٢٠	٧٥٠ ٥٧٢	المجموع

- بلغت توزيعات الأرباح النقدية على الاستثمارات أعلاه ٧,٤ مليون دولار أمريكي للسنة المنتهية في ٣٠ حزيران ٢٠٢٣ ( ٧,٢ مليون دولار أمريكي للسنة أشهر المنتهية في ٣٠ حزيران ٢٠٢٢ ).

ان الحركة الحاصلة على مخصص الخسائر الائتمانية المتوقعة للموجودات المالية من خلال الدخل الشامل هي كما يلي:

بآلاف الدولارات الأمريكية		
٣٠ حزيران ٢٠٢٣ (مراجعة غير مدققة)	٣١ كانون الأول ٢٠٢٢ (مدققة)	
المرحلة ١	المرحلة ٢	المرحلة ٣
٥٣٦	-	٥٣٦
٦٠	-	٦٠
( ٦ )	-	( ٦ )
٥٩٠	-	٥٩٠

رصيد بداية الفترة / السنة

صافي الخسائر الائتمانية المتوقعة للفترة

تعديلات و فرق عملة خلال الفترة / السنة

رصيد نهاية الفترة / السنة

٩ - تسهيلات ائتمانية مباشرة بالتكلفة المطفأة

إن تفاصيل هذا البند هي كما يلي :

بآلاف الدولارات الامريكية					
٣٠ حزيران ٢٠٢٣ (مراجعة غير مدققة)					
المجموع	حكومات وقطاع عام	بنوك ومؤسسات مالية	شركات		أفراد
			كبى	صغيرة ومتوسطة	
٨٤٩ ٨٣٢	٣٢ ٠٥٢	١٥٨ ٥٥٢	٥٢٢ ٦٥٤	٩١ ٥٩٢	٤٤ ٩٨٢
٤ ٨٦٣ ٣٣٢	٥٠١ ٥١٢	٥ ٣٣٧	٣ ٠٤٥ ٣١٣	١ ٢١٦ ٦٦٣	٩٤ ٥٠٧
٢٤ ٨٩٤ ٨٤٦	٢ ٩١٠ ٣٤٩	١٩ ٩٥٤	١٤ ٢٤٢ ١٩٢	٢ ٣٨٠ ٨٥٢	٥ ٣٤١ ٤٩٩
٥ ١٤٤ ٩١٥	-	-	٢٧١ ٩٢٩	٣٩٥ ٢٨٤	٤ ٤٧٧ ٧٠٢
٢٩٩ ٠٠٨	-	-	-	-	٢٩٩ ٠٠٨
٣٦ ٠٥١ ٩٣٣	٣ ٤٤٣ ٩١٣	١٨٣ ٨٤٣	١٨ ٠٨٢ ٠٨٨	٤ ٠٨٤ ٣٩١	١٠ ٢٥٧ ٦٩٨
٨٦٣ ٧٦٣	-	٥٠	٦٠٥ ٥٩٩	١٣٩ ١٤٢	١١٨ ٩٧٢
٢ ٨٨٠ ٠٧٢	١٥ ٤٧٥	٤ ٠٤٣	٢ ١٩١ ٥٥١	٣٨٠ ٣١٩	٢٨٨ ٦٨٤
٣ ٧٤٣ ٨٣٥	١٥ ٤٧٥	٤ ٠٩٣	٢ ٧٩٧ ١٥٠	٥١٩ ٤٦١	٤٠٧ ٦٥٦
٣٢ ٣٠٨ ٠٩٨	٣ ٤٢٨ ٤٣٨	١٧٩ ٧٥٠	١٥ ٢٨٤ ٩٣٨	٣ ٥٦٤ ٩٣٠	٩ ٨٥٠ ٠٤٢

صافي تسهيلات ائتمانية مباشرة بالتكلفة المطفأة

\* صافي بعد تنزيل الفوائد والعمولات المقبوضة مقدماً البالغة ١٦٥,٧ مليون دولار أمريكي كما في ٣٠ حزيران ٢٠٢٣.

- بلغت قيمة الديون التي تمت جدولتها خلال الستة أشهر المنتهية في ٣٠ حزيران ٢٠٢٣ مبلغ ٣١٨,٤ مليون دولار أمريكي.

- بلغت قيمة الديون التي تمت هيكلتها ( تحويلها من حسابات غير عاملة الى حسابات تحت المراقبة ) خلال الستة أشهر المنتهية في ٣٠ حزيران ٢٠٢٣ مبلغ ٠,٨ مليون دولار أمريكي.

- بلغت التسهيلات الائتمانية الممنوحة للحكومة الأردنية و بكفالتها ١٦٤,٩ مليون دولار أمريكي أو ما نسبته ٠,٥ % من إجمالي التسهيلات كما في ٣٠ حزيران ٢٠٢٣.

- بلغت التسهيلات الائتمانية غير العاملة ٣٠٥٩,٦ مليون دولار أمريكي أو ما نسبته ٨,٥ % من إجمالي التسهيلات كما في ٣٠ حزيران ٢٠٢٣.

- بلغت التسهيلات الائتمانية غير العاملة بعد تنزيل الفوائد والعمولات المعلقة ٢٢١٨,٧ مليون دولار أمريكي أو ما نسبته ٦,٣ % من رصيد التسهيلات بعد الفوائد والعمولات المعلقة كما في ٣٠ حزيران ٢٠٢٣ .

بـآلاف الدولارات الامريكية

٣١ كانون الأول ٢٠٢٢

( مدققة )

أفراد	شركات		بنوك ومؤسسات مالية	حكومات وقطاع عام	المجموع
	صغيرة ومتوسطة	كبرى			
٤٦ ١٢٥	٨٢ ٥٨٥	٦٥٤ ٣٧٢	٣١٨ ٢٢٦	١٦ ٠٠٠	١ ١١٧ ٣٠٨
٩١ ٩٨٢	١ ٢٩١ ٤٨٨	٣ ١٦٣ ٧٠٩	٥ ٣٣٧	٣٤٣ ٨٣٩	٤ ٨٩٦ ٣٥٥
٥ ٢٥٣ ٩٥٩	٢ ٣٣٢ ٨٥٨	١٣ ٨١٥ ٥٥٦	٣٠ ٢٢٥	٢ ٦٧١ ٣٨٧	٢٤ ١٠٣ ٩٨٥
٤ ٣٣٨ ٥٤٩	٤٠٤ ٢٦٦	٢٩٠ ٨٢٢	-	-	٥ ٠٣٣ ٦٣٧
٢٨٨ ٩٩٢	-	-	-	-	٢٨٨ ٩٩٢
١٠ ٠١٩ ٦٠٧	٤ ١١١ ١٩٧	١٧ ٩٢٤ ٤٥٩	٣٥٣ ٧٨٨	٣ ٠٣١ ٢٢٦	٣٥ ٤٤٠ ٢٧٧
١١٢ ٩٨٧	١٤١ ٦٠٩	٦٤٦ ٥٠٦	٤٩	-	٩٠١ ١٥١
٢٩٢ ٠٠٧	٤٢١ ٤٩٣	٢ ٠٧٨ ٢٧٠	٤ ٧٥١	١٦ ٠٠٧	٢ ٨١٢ ٥٢٨
٤٠٤ ٩٩٤	٥٦٣ ١٠٢	٢ ٧٢٤ ٧٧٦	٤ ٨٠٠	١٦ ٠٠٧	٣ ٧١٣ ٦٧٩
٩ ٦١٤ ٦١٣	٣ ٥٤٨ ٠٩٥	١٥ ١٩٩ ٦٨٣	٣٤٨ ٩٨٨	٣ ٠١٥ ٢١٩	٣١ ٧٢٦ ٥٩٨

كمبيالات وأسناد مخصومة \*

حسابات جارية مدينة \*

سلف وقروض مستغلة \*

قروض عقارية

بطاقات ائتمان

المجموع

ينزل: فوائد وعمولات معلقة

مخصص خسائر ائتمانية متوقعة

المجموع

صافي تسهيلات ائتمانية مباشرة بالتكلفة المطفأة

\* صافي بعد تنزيل الفوائد والعمولات المقبوضة مقدماً البالغة ١٣٦ مليون دولار أمريكي كما في ٣١ كانون الأول ٢٠٢٢.

- بلغت قيمة الديون التي تمت جدولتها خلال السنة المنتهية في ٣١ كانون الأول ٢٠٢٢ مبلغ ١٠٠١,٩ مليون دولار أمريكي.

- بلغت قيمة الديون التي تمت هيكلتها ( تحويلها من حسابات غير عاملة الى حسابات تحت المراقبة ) خلال السنة المنتهية في ٣١ كانون الأول ٢٠٢٢ مبلغ ٤,٦ مليون دولار أمريكي.

- بلغت التسهيلات الائتمانية الممنوحة للحكومة الأردنية و بكفالتها ١٣٩,٥ مليون دولار أمريكي أو ما نسبته ٠,٤ % من إجمالي التسهيلات كما في ٣١ كانون الأول ٢٠٢٢.

- بلغت التسهيلات الائتمانية غير العاملة ٢٩٣٠ مليون دولار أمريكي أو ما نسبته ٨,٣ % من إجمالي التسهيلات كما في ٣١ كانون الأول ٢٠٢٢.

- بلغت التسهيلات الائتمانية غير العاملة بعد تنزيل الفوائد والعمولات المعلقة ٢٠٨٤,١ مليون دولار أمريكي أو ما نسبته ٦,٠ % من رصيد التسهيلات بعد الفوائد والعمولات المعلقة كما في ٣١ كانون الأول ٢٠٢٢ .



تفاصيل حركة مخصص الخسائر الائتمانية المتوقعة كما في ٣٠ حزيران ٢٠٢٣ هي كما يلي:

بـآلاف الدولارات الامريكية			
٣٠ حزيران ٢٠٢٣ (مراجعة غير مدققة)			
المجموع	المرحلة ٣	المرحلة ٢	المرحلة ١
٢ ٨١٢ ٥٢٨	١ ٨٨٩ ٢٦٨	٧٩٢ ٤٨٢	١٣٠ ٧٧٨
			رصيد بداية الفترة
-	( ١١ ٠٣٨)	( ٥ ٧٦٨)	١٦ ٨٠٦
			المحول للمرحلة ١
-	( ١ ٠٩١)	٥ ٥٢٠	( ٤ ٤٢٩)
			المحول للمرحلة ٢
-	٢٤٤ ٩١٤	( ٢٤٤ ٢١٧)	( ٦٩٧)
			المحول للمرحلة ٣
٢٤٦ ٩٥٣	٨٩ ٤٨٢	٩٣ ٢٦٤	٦٤ ٢٠٧
			صافي الخسائر الائتمانية المتوقعة للفترة
( ١٦٤ ٥٧٠)	( ١٦٤ ٥٧٠)	-	-
			المستخدم من المخصص (ديون مشطوبة او محولة إلى بنود خارج قائمة المركز المالي المرحلية الموحدة الموجزة)
( ١٤ ٨٣٩)	( ٥ ٢٠٢)	( ٦ ٨٧٧)	( ٢ ٧٦٠)
			تعديلات خلال الفترة و تعديلات فرق عملة
٢ ٨٨٠ ٠٧٢	٢ ٠٤١ ٧٦٣	٦٣٤ ٤٠٤	٢٠٣ ٩٠٥
			رصيد نهاية الفترة

تفاصيل حركة مخصص الخسائر الائتمانية المتوقعة كما في ٣١ كانون الأول ٢٠٢٢ هي كما يلي:

بـآلاف الدولارات الامريكية			
٣١ كانون الأول ٢٠٢٢ (مدققة)			
المجموع	المرحلة ٣	المرحلة ٢	المرحلة ١
٢ ٥٨٣ ١٣٤	١ ٨٢٦ ٣٠١	٦٥٥ ٠٠٠	١٠١ ٨٣٣
			رصيد بداية السنة
-	( ٨٥)	( ١٣ ٢١٢)	١٣ ٢٩٧
			المحول للمرحلة ١
-	( ١ ١٤٨)	٥ ٩٠٠	( ٤ ٧٥٢)
			المحول للمرحلة ٢
-	٦٣ ٢٧٥	( ٦١ ٩٩٤)	( ١ ٢٨١)
			المحول للمرحلة ٣
٤١٩ ٠٤٠	١٩٠ ٤٣٨	١٩٩ ٧٩٢	٢٨ ٨١٠
			صافي الخسائر الائتمانية المتوقعة للسنة
( ١١٤ ٢٤٢)	( ١١٤ ٢٤٢)	-	-
			المستخدم من المخصص (ديون مشطوبة او محولة إلى بنود خارج قائمة المركز المالي الموحدة)
( ٧٥ ٤٠٤)	( ٧٥ ٢٧١)	٦ ٩٩٦	( ٧ ١٢٩)
			تعديلات خلال السنة و تعديلات فرق عملة
٢ ٨١٢ ٥٢٨	١ ٨٨٩ ٢٦٨	٧٩٢ ٤٨٢	١٣٠ ٧٧٨
			رصيد نهاية السنة

- لا توجد مخصصات انتفت الحاجة اليها نتيجة تسويات او تسديد ديون وتم تحويلها لتغطية ديون غير عاملة اخرى كما في ٣٠ حزيران ٢٠٢٣ و ٣١ كانون الأول ٢٠٢٢ .

- يتم تحديد قيمة الخسائر الائتمانية المتوقعة على مستوى كل عميل و بشكل افرادي.

- بلغت الديون غير العاملة المحولة الى بنود خارج قائمة المركز المالي المرحلية الموحدة الموجزة ٢٨٣,٤ مليون دولار أمريكي كما في ٣٠ حزيران ٢٠٢٣ ( ٩٦,٢ مليون دولار أمريكي كما في ٣١ كانون الأول ٢٠٢٢ ) علماً بأن هذه الديون مغطاه بالكامل بالمخصصات والفوائد المعلقة.

تفاصيل حركة الفوائد والعمولات المتعلقة هي كما يلي:

بـآلاف الدولارات الامريكية					
٣٠ حزيران ٢٠٢٣ (مراجعة غير مدققة)					
أفراد	شركات		بنوك ومؤسسات مالية	حكومات وقطاع عام	المجموع
	صغيرة ومتوسطة	كبـرى			
رصيد بداية الفترة	١١٢ ٩٨٧	١٤١ ٦٠٩	٦٤٦ ٥٠٦	٤٩	٩٠١ ١٥١
فوائد و عمولات معلقة خلال الفترة	١٢ ٥٢٣	١٢ ٦٦٦	٧٧ ٠٢٢	-	١٠٢ ٢١١
فوائد و عمولات تم تسويتها / مشطوبة أو محوله الى بنود خارج قائمة المركز المالي المرحلية الموحدة الموجزة	( ١ ٦٠٠)	( ١٢ ٦٨٦)	( ١١٥ ٥١١)	-	( ١٢٩ ٧٩٧)
فوائد و عمولات تم تسويتها محولة للإيرادات	( ٤ ٨٩٣)	( ١ ٣٧٣)	( ٣ ٥٧٩)	-	( ٩ ٨٤٥)
تعديلات خلال الفترة	( ٢٠)	( ٣١٧)	٣٣٧	-	-
تعديلات فرق عملة	( ٢٥)	( ٧٥٧)	٨٢٤	١	٤٣
رصيد نهاية الفترة	١١٨ ٩٧٢	١٣٩ ١٤٢	٦٠٥ ٥٩٩	٥٠	٨٦٣ ٧٦٣

بـآلاف الدولارات الامريكية					
٣١ كانون الأول ٢٠٢٢ ( مدققة )					
أفراد	شركات		بنوك ومؤسسات مالية	حكومات وقطاع عام	المجموع
	صغيرة ومتوسطة	كبـرى			
رصيد بداية السنة	١٠٦ ٢٨٤	١٤٣ ٦٥٤	٥٢٨ ٥٥٦	٤٩	٧٧٨ ٥٤٣
فوائد و عمولات معلقة خلال السنة	٢٢ ٩٨٢	٢٥ ٠٢٥	١٧٢ ٦٩٧	-	٢٢٠ ٧٠٤
فوائد و عمولات تم تسويتها / مشطوبة أو محوله الى بنود خارج قائمة المركز المالي الموحد	( ٧ ٥٤٢)	( ٢١ ٠٨٥)	( ٣٣ ٦٥٣)	-	( ٦٢ ٢٨٠)
فوائد و عمولات تم تسويتها محولة للإيرادات	( ٦ ٩٠٦)	( ٢ ٣٢٨)	( ٦ ٩٩٠)	-	( ١٦ ٢٢٤)
تعديلات خلال السنة	-	( ١ ٩٢٥)	١ ٩٢٥	-	-
تعديلات فرق عملة	( ١ ٨٣١)	( ١ ٧٣٢)	( ١٦ ٠٢٩)	-	( ١٩ ٥٩٢)
رصيد نهاية السنة	١١٢ ٩٨٧	١٤١ ٦٠٩	٦٤٦ ٥٠٦	٤٩	٩٠١ ١٥١

تتوزع صافي التسهيلات الائتمانية المباشرة حسب التوزيع الجغرافي والقطاع الاقتصادي كما يلي :

بـآلاف الدولارات الامريكية				القطاع الاقتصادي
داخل الاردن	خارج الاردن	٣٠ حزيران ٢٠٢٣ (مراجعة غير مدققة)	٣١ كانون الأول ٢٠٢٢ ( مدققة )	
٣ ٧٣٣ ٨٨٧	٦ ١١٦ ١٥٥	٩ ٨٥٠ ٠٤٢	٩ ٦١٤ ٦١٣	أفراد
١ ٤٥٥ ٩٣٨	٣ ٦٠٥ ٢٧٨	٥ ٠٦١ ٢١٦	٥ ٠٠٢ ٤٥٩	صناعة وتـعدين
٤٦١ ٠١٧	١ ٤٤٣ ٥٥٩	١ ٩٠٤ ٥٧٦	٢ ٠٨٩ ٤١١	انشاءات
٢٩٦ ٤٠٤	٩٨٦ ٥٥٦	١ ٢٨٢ ٩٦٠	١ ٤٥٥ ٦٠٩	عقارات
١ ٤١٦ ٣٣٨	٢ ٧٨٨ ٧٦٥	٤ ٢٠٥ ١٠٣	٤ ٣٠٦ ٠٣٣	تجارة
٢١٤ ٨٩٥	١٧٩ ٣٥١	٣٩٤ ٢٤٦	٣٩٦ ٩٩٢	زراعة
٢٤٧ ٣٧٤	٥٢٨ ١٢٨	٧٧٥ ٥٠٢	٧٠٥ ٤٣٤	سياحة وفنادق
٧١ ٢٤٩	٢٤٨ ٧٠٨	٣١٩ ٩٥٧	٢٧٣ ١٨٤	نقل
-	٢٤ ٩٦٨	٢٤ ٩٦٨	٣٩ ٤٨٤	اسهم
٧٠٥ ٤٨٥	٤ ١٧٥ ٨٥٥	٤ ٨٨١ ٣٤٠	٤ ٤٧٩ ١٧٢	خدمات عامة
٣٤ ٩١١	١٤٤ ٨٣٩	١٧٩ ٧٥٠	٣٤٨ ٩٨٨	بنوك ومؤسسات مالية
٢٣٦ ١١٠	٣ ١٩٢ ٣٢٨	٣ ٤٢٨ ٤٣٨	٣ ٠١٥ ٢١٩	الحكومة والقطاع العام
٨ ٨٧٣ ٦٠٨	٢٣ ٤٣٤ ٤٩٠	٣٢ ٣٠٨ ٠٩٨	٣١ ٧٢٦ ٥٩٨	صافي تسهيلات ائتمانية مباشرة بالتكلفة المطفأة

# ١٠ - موجودات مالية أخرى بالتكلفة المطفأة

ان تفاصيل هذا البند هي كما يلي :

بآلاف الدولارات الأمريكية	
٣١ كانون الأول ٢٠٢٢ (مدققة)	٣٠ حزيران ٢٠٢٣ (مراجعة غير مدققة)
٢ ٥٨٣ ٤٨٧	٢ ٢١٢ ٥٥٦
٦ ٠٧٥ ٠٤٤	٥ ٩٣٥ ٦٦٣
١ ٣٨٧ ٩٩٠	١ ٣٨٣ ٠٠٩
( ٤٤ ٠٤٦ )	( ٤٩ ٠٦٣ )
<u>١٠ ٠٠٢ ٤٧٥</u>	<u>٩ ٤٨٢ ١٦٥</u>

أذونات خزينة  
سندات حكومية وبكفالتها  
سندات شركات  
ينزل : مخصص الخسائر الائتمانية المتوقعة  
المجموع

تحليل السندات حسب طبيعة الفائدة :

بآلاف الدولارات الأمريكية	
٣١ كانون الأول ٢٠٢٢ (مدققة)	٣٠ حزيران ٢٠٢٣ (مراجعة غير مدققة)
٣٧٤ ٠٨٢	٤٥٧ ١٠٢
٩ ٦٧٢ ٤٣٩	٩ ٠٧٤ ١٢٦
( ٤٤ ٠٤٦ )	( ٤٩ ٠٦٣ )
<u>١٠ ٠٠٢ ٤٧٥</u>	<u>٩ ٤٨٢ ١٦٥</u>

ذات فائدة متغيرة  
ذات فائدة ثابتة  
ينزل : مخصص الخسائر الائتمانية المتوقعة  
المجموع

تحليل الموجودات المالية حسب توفر الأسعار السوقية:

بآلاف الدولارات الأمريكية	
٣١ كانون الأول ٢٠٢٢ (مدققة)	٣٠ حزيران ٢٠٢٣ (مراجعة غير مدققة)
١ ٢١٩ ٤١٤	١ ٢٩٩ ٦٥٤
١ ٥٥٩ ١١٣	١ ٤٨٧ ٣٦٩
١ ٢٧٦ ٧٧٨	١ ٢٧١ ٩٤١
<u>٤ ٠٥٥ ٣٠٥</u>	<u>٤ ٠٥٨ ٩٦٤</u>

موجودات مالية متوفرة لها أسعار سوقية :

أذونات خزينة  
سندات حكومية وبكفالتها  
سندات شركات  
المجموع

موجودات مالية غير متوفرة لها أسعار سوقية :

١ ٣٦٤ ٠٧٣	٩١٢ ٩٠٢
٤ ٥١٥ ٩٣١	٤ ٤٤٨ ٢٩٥
١١١ ٢١٢	١١١ ٠٦٧
<u>٥ ٩٩١ ٢١٦</u>	<u>٥ ٤٧٢ ٢٦٤</u>
( ٤٤ ٠٤٦ )	( ٤٩ ٠٦٣ )
<u>١٠ ٠٠٢ ٤٧٥</u>	<u>٩ ٤٨٢ ١٦٥</u>

أذونات خزينة  
سندات حكومية وبكفالتها  
سندات شركات  
المجموع

ينزل : مخصص الخسائر الائتمانية المتوقعة

المجموع الكلي

ان الحركة الحاصلة على مخصص الخسائر الائتمانية المتوقعة للموجودات المالية الأخرى بالتكلفة المطفأة هي كما يلي:

بآلاف الدولارات الأمريكية				
٣١ كانون الأول ٢٠٢٢ (مدققة)	٣٠ حزيران ٢٠٢٣ (مراجعة غير مدققة)			
المجموع	المرحلة ٣	المرحلة ٢	المرحلة ١	
٣٤ ٣٦٥	٤٤ ٠٤٦	-	١٩ ١٢٠	٢٤ ٩٢٦
١٠ ٩٣٠	٥ ٤٨٧	-	٥ ٥٩٢	( ١٠٥ )
( ١ ٢٤٩ )	( ٤٧٠ )	-	( ١٦٤ )	( ٣٠٦ )
<u>٤٤ ٠٤٦</u>	<u>٤٩ ٠٦٣</u>	<u>-</u>	<u>٢٤ ٥٤٨</u>	<u>٢٤ ٥١٥</u>

رصيد بداية الفترة / السنة  
صافي الخسائر الائتمانية المتوقعة للفترة  
تعديلات و فرق عملة خلال الفترة / السنة  
رصيد نهاية الفترة / السنة

- تم خلال السنة أشهر المنتهية في ٣٠ حزيران ٢٠٢٣ بيع موجودات مالية بالتكلفة المطفأة بقيمة ١,٦ مليون دولار أمريكي (٥٢,٩ مليون دولار أمريكي خلال السنة المنتهية في ٣١ كانون الأول ٢٠٢٢).

## ١١ - موجودات ثابتة

بلغت تكلفة الموجودات الثابتة المستهلكة بالكامل ٥٤٥,٢ مليون دولار امريكي كما في ٣٠ حزيران ٢٠٢٣ ( ٥١٩ مليون دولار امريكي كما في ٣١ كانون الأول ٢٠٢٢).

## ١٢ - موجودات أخرى

بآلاف الدولارات الأمريكية		ان تفاصيل هذا البند هي كما يلي :
٣١ كانون الأول ٢٠٢٢ (مدققة)	٣٠ حزيران ٢٠٢٣ (مراجعة غير مدققة)	
٣٩٢ ٦٦١	٤٢٧ ٤٥٦	فوائد القبض
٤٩ ٤٥٧	٨٦ ١٦٩	مصاريف مدفوعة مقدماً
١٧٧ ٣٢٥	١٦٧ ٧٣٢	موجودات آلت ملكيتها للمجموعة وفاء لديون مستحقة *
٣١ ٤٠٤	٢٧ ٥٥٥	موجودات غير ملموسة
٨٧ ٦٩٧	٨٨ ٨٤٨	حق استخدام الموجودات
٢٩٠ ١٠٦	٤٩١ ٠٤٥	موجودات متفرقة أخرى
١٠٢٨ ٦٥٠	١٢٨٨ ٨٠٥	المجموع

\* تتطلب تعليمات البنك المركزي الأردني التخلص من هذه الموجودات خلال فترة أقصاها سنتين من تاريخ الإحالة ويسمح بتمديد الفترة لسنتين إضافيتين بموافقة البنك المركزي الأردني.

## ١٣ - ودائع عملاء

بآلاف الدولارات الأمريكية				ان تفاصيل هذا البند هي كما يلي :
٣٠ حزيران ٢٠٢٣ (مراجعة غير مدققة)				
المجموع	حكومة وقطاع عام	شركات		أفراد
		كبرى	صغيرة ومتوسطة	
١٨ ٢١٠ ٢٨٦	١ ١٣٨ ٩٤٦	٤ ٦٢٦ ٠٠١	٢ ٥١٠ ٨٥١	٩ ٩٣٤ ٤٨٨
٥ ٥٦٦ ٠٦٦	٣٧ ٧٣٦	١٤ ٩١٤	٥١ ٨٨٤	٥ ٤٦١ ٥٣٢
٢١ ٥٩٧ ٨٣١	٤ ١٤٨ ١٩٧	٤ ٧٥٨ ٥١٥	١ ٥٤٥ ٢٩٦	١١ ١٤٥ ٨٢٣
٤٥١ ٣١٥	٤٥ ٦١١	٩٦ ٣٣٠	٤ ٧٢٤	٣٠٤ ٦٥٠
٤٥ ٨٢٥ ٤٩٨	٥ ٣٧٠ ٤٩٠	٩ ٤٩٥ ٧٦٠	٤ ١١٢ ٧٥٥	٢٦ ٨٤٦ ٤٩٣
المجموع				

بآلاف الدولارات الأمريكية

٣١ كانون الأول ٢٠٢٢  
(مدققة)

المجموع	حكومة وقطاع عام	شركات		أفراد	
		كبيرة	صغيرة ومتوسطة		
١٨ ٥٨٦ ٩٤٥	١ ١٥٠ ٨٠٠	٤ ٥٨٢ ٤١٩	٢ ٧٥٦ ٨٢٧	١٠ ٠٩٦ ٨٩٩	حسابات جارية وتحت الطلب
٥ ٥٢٣ ١٠٨	٣٣ ٧٣١	١٤ ٩٦٩	٩٥ ٦٦٩	٥ ٣٧٨ ٧٣٩	ودائع التوفير
٢٠ ٥٨٣ ٨٩٢	٣ ٩٣٥ ٠٤٧	٤ ٨٠٤ ٢١٥	١ ٤٩٩ ٢٤٥	١٠ ٣٤٥ ٣٨٥	ودائع لأجل وخاضعة لإشعار
٥٩٣ ٤٢٦	٧٩ ٤١٠	١٠٠ ٨٩٥	٣٤ ٠١٠	٣٧٩ ١١١	شهادات إيداع
٤٥ ٢٨٧ ٣٧١	٥ ١٩٨ ٩٨٨	٩ ٥٠٢ ٤٩٨	٤ ٣٨٥ ٧٥١	٢٦ ٢٠٠ ١٣٤	المجموع

- بلغت قيمة ودائع الحكومة الأردنية والقطاع العام الاردني ١٠٤٧,٢ مليون دولار امريكي أو ما نسبته ٢,٣٪ من إجمالي ودائع العملاء كما في ٣٠ حزيران ٢٠٢٣ (١٣٠٥,١ مليون دولار امريكي أو ما نسبته ٢,٩٪ من إجمالي ودائع العملاء كما في ٣١ كانون الأول ٢٠٢٢).

- بلغت قيمة ودائع العملاء التي لا تحمل فوائد ١٥٢٥٥,٨ مليون دولار امريكي أو ما نسبته ٣٣,٣٪ من إجمالي ودائع العملاء كما في ٣٠ حزيران ٢٠٢٣ (١٥٤٣٧,١ مليون دولار امريكي أو ما نسبته ٣٤,١٪ من إجمالي ودائع العملاء كما في ٣١ كانون الأول ٢٠٢٢).

- بلغت قيمة الودائع المحجوزة (مقيدة السحب) ٢٤١,٨ مليون دولار امريكي أو ما نسبته ٠,٥٪ من إجمالي ودائع العملاء كما في ٣٠ حزيران ٢٠٢٣ (١٧٧,٦ مليون دولار امريكي أو ما نسبته ٠,٤٪ من إجمالي ودائع العملاء كما في ٣١ كانون الأول ٢٠٢٢).

- بلغت قيمة الودائع الجامدة ٥٠١,٩ مليون دولار امريكي أو ما نسبته ١,١٪ من إجمالي ودائع العملاء كما في ٣٠ حزيران ٢٠٢٣ (٣٨٩,٣ مليون دولار امريكي أو ما نسبته ٠,٩٪ من إجمالي ودائع العملاء كما في ٣١ كانون الأول ٢٠٢٢).

## ١٤ - أموال مقترضة

ان تفاصيل هذا البند هي كما يلي :

بآلاف الدولارات الأمريكية	
٣٠ حزيران ٢٠٢٣ (مراجعة غير مدققة)	٣١ كانون الأول ٢٠٢٢ (مدققة)
١٨٥ ٨٩٦	١٦٢ ٣٨٥
٣٥٢ ٨١٣	٣٥٩ ٩٨٣
<b>٥٣٨ ٧٠٩</b>	<b>٥٢٢ ٣٦٨</b>

من بنوك مركزية

من بنوك ومؤسسات مالية

المجموع

## تحليل الاموال المقترضة حسب طبيعة الفوائد

بآلاف الدولارات الأمريكية	
٣٠ حزيران ٢٠٢٣ (مراجعة غير مدققة)	٣١ كانون الأول ٢٠٢٢ (مدققة)
٢٧٠ ٢٦١	٣٥١ ٦٠٤
٢٦٨ ٤٤٨	١٧٠ ٧٦٤
<b>٥٣٨ ٧٠٩</b>	<b>٥٢٢ ٣٦٨</b>

ذات فائدة متغيرة

ذات فائدة ثابتة

المجموع

## ١٥ - مخصص ضريبة الدخل

ان تفاصيل هذا البند هي كما يلي :

بآلاف الدولارات الأمريكية	
٣٠ حزيران ٢٠٢٣ (مراجعة غير مدققة)	٣١ كانون الأول ٢٠٢٢ (مدققة)
٢٩٣ .٢٩	٢٠٢ ٤٧٧
١٧٢ .٦٤	٣٣١ ٩٨٨
(٢١٠ ٢٥٢)	(٢٤١ ٤٣٦)
<b>٢٥٤ ٨٤١</b>	<b>٢٩٣ .٢٩</b>

رصيد بداية الفترة / السنة

مصرف ضريبة الدخل

ضريبة دخل مدفوعة

رصيد نهاية الفترة / السنة

يمثل مصرف ضريبة الدخل الظاهر في قائمة الدخل المرحلية الموحدة الموجزة ما يلي:

بآلاف الدولارات الأمريكية	
للسنة أشهر المنتهية في ٣٠ حزيران	
٢٠٢٣	٢٠٢٢
(مراجعة غير مدققة)	
١٧٢ .٦٤	١٣٩ ٦٧٢
٤٤ ٣٩٦	(١٤ ٢٩٣)
<b>٢١٦ ٤٦٠</b>	<b>١٢٥ ٣٧٩</b>

مصرف ضريبة الدخل للفترة

أثر الضريبة المؤجلة

المجموع

- تبلغ نسبة ضريبة الدخل السائدة في الأردن ٣٨٪ (٣٥٪ ضريبة دخل + ٣٪ مساهمة وطنية) و تتراوح نسبة ضريبة الدخل السائدة في البلدان التي يوجد للمجموعة فروع فيها من صفر إلى ٣٨٪ كما في ٣٠ حزيران ٢٠٢٣ و كما في ٣١ كانون الأول ٢٠٢٢. و بلغت نسبة الضريبة الفعلية لمجموعة البنك العربي ٣٥,٠ ٪ كما في ٣٠ حزيران ٢٠٢٣ و ٣٣,٢ ٪ كما في ٣٠ حزيران ٢٠٢٢.

- حصلت الفروع والشركات التابعة لمجموعة البنك العربي على مخالصات ضريبية حديثة تتراوح بين عام ٢٠٢١ مثل البنك العربي الامارات و ٢٠٢٠ مثل البنك العربي السودان.

## ١٦ - مطلوبات أخرى

ان تفاصيل هذا البند هي كما يلي :

بآلاف الدولارات الأمريكية		
٣١ كانون الأول ٢٠٢٢ ( مدققة )	٣٠ حزيران ٢٠٢٣ ( مراجعة غير مدققة )	
٢٩٩ ٧٧٢	٤٠٥ ٤٠٣	فوائد للدفع
١٥٠ ٩٢٧	٢١٧ ٦٧٤	أوراق للدفع
٨٠ ٤٦٣	٧١ ٣٩٠	فوائد و عملات مقبوضة مقدماً
١٤٨ ٩٦٥	١٥٢ ١٦٥	مصاريف مستحقة غير مدفوعة
١٧ ٤٥٥	١٨ ٢٤٩	أرباح ستوزع على المساهمين
١٧٦ ٣٨٤	١٧٧ ٩٩٠	مخصص خسائر انتمائية متوقعة على التسهيلات الائتمانية غير المباشرة*
٨٦ ٠٥٦	٨٦ ١٠٨	التزامات عقود مستأجرة
٦١٠ ١٥٠	٦٢٧ ٠٤٥	مطلوبات مختلفة أخرى
<b>١ ٥٧٠ ١٧٢</b>	<b>١ ٧٥٦ ٠٢٤</b>	<b>المجموع</b>

\* تفاصيل حركة مخصص الخسائر الائتمانية المتوقعة على التسهيلات الائتمانية غير المباشرة:

بآلاف الدولارات الأمريكية					
٣١ كانون الأول ٢٠٢٢ ( مدققة )	٣٠ حزيران ٢٠٢٣ ( مراجعة غير مدققة )				
المجموع	المجموع	المرحلة ٣	المرحلة ٢	المرحلة ١	
١٤٥ ٥١١	١٧٦ ٣٨٤	١٢٠ ٩٣٨	٢٢ ٥٧٣	٣٢ ٨٧٣	رصيد بداية الفترة / السنة
-	-	-	( ٣٢٣ )	٣٢٣	المحول للمرحلة ١
-	-	-	٣٩٠	( ٣٩٠ )	المحول للمرحلة ٢
-	-	٤٣	( ٣٢ )	( ١١ )	المحول للمرحلة ٣
١١ ٦٥١	٣ ١٣١	٦٧٠	( ٣٠١١ )	٥ ٤٧٢	صافي الخسائر الائتمانية المتوقعة للفترة / للسنة
١٩ ٢٢٢	( ١ ٥٢٥ )	( ١ ٢٨٤ )	١٥٦	( ٣٩٧ )	تعديلات خلال الفترة / السنة و تعديلات فرق عملة
<b>١٧٦ ٣٨٤</b>	<b>١٧٧ ٩٩٠</b>	<b>١٢٠ ٣٦٧</b>	<b>١٩ ٧٥٣</b>	<b>٣٧ ٨٧٠</b>	<b>رصيد نهاية الفترة / السنة</b>

## ١٧ - رأس المال و الاحتياطيات

أ - بلغ رأس مال المجموعة ٩٢٦,٦ مليون دولار امريكي موزعة على ٦٤٠,٨ مليون سهم كما في ٣٠ حزيران ٢٠٢٣ و ٣١ كانون الأول ٢٠٢٢.

ب - لم تقم المجموعة باقتطاع الاحتياطيات القانونية حسب أحكام قانون الشركات حيث أن هذه القوائم المالية مرحلية ويتم إجراء الإقتطاعات في نهاية السنة المالية.

## ١٨ - السندات الرأسمالية المستدامة الشريحة ١

أ- في ١٧ تشرين الأول ٢٠١٨، أصدر البنك سلسلة من السندات الدائمة غير المضمونة من الشريحة ١ بقيمة ١١٠,٥ مليون دولار . تحمل السندات معدل قسيمة ثابت قدره ٧,٥٪ سنوياً مستحق الدفع نصف سنوي ويتم التعامل معها كخصم من حقوق المساهمين. الفائدة غير تراكمية وواجبة السداد حسب تقدير البنك. السندات متكافئة مع الإصدارات السابقة.

ب- بالإضافة الى ذلك ، في ٤ حزيران ٢٠٢١، أصدر البنك سلسلة أخرى من السندات الدائمة غير المضمونة من الشريحة ١ بقيمة ٢٥٠ مليون دولار . تحمل السندات معدل قسيمة ثابت قدره ٧,٦٢٥٪ سنوياً مستحق الدفع نصف سنوي ويتم التعامل معها كخصم من حقوق المساهمين. الفائدة غير تراكمية وواجبة السداد حسب تقدير البنك. السندات متكافئة مع الإصدارات السابقة.

ج- تشكل أوراق الشريحة ١ التزامات مباشرة وغير مشروطة وخاضعة للضمانات للبنك ويتم تصنيفها كحقوق ملكية وفقاً لمعيار المحاسبة الدولي رقم (٣٢): الأدوات المالية - التصنيف. إن السندات من الشريحة ١ ليس لها تاريخ استحقاق سابق أو نهائي ويمكن استردادها من قبل البنك وفقاً لتقديره الخاص. يوافق تاريخ الإستدعاء الأول للسندات المذكورة في الفقرة (أ) من الإيضاح ١٧ تشرين الأول ٢٠٢٣ وفي الفقرة (ب) ٤ كانون الثاني ٢٠٢٦. يحق للبنك استدعاء تلك السندات في أي تاريخ سداد للفائدة بعد تلك التواريخ وذلك بموجب موافقة مسبقة من السلطات التنظيمية.

## ١٩ - أرباح مدورة

إن الحركة على حساب الأرباح المدورة هي كما يلي:

بآلاف الدولارات الأمريكية		
٣٠ حزيران ٢٠٢٣	٣١ كانون الأول ٢٠٢٢	
(مراجعة غير مدققة)	(مدققة)	
٣ ٢٨٩ ٢٩٣	٢ ٩٦٧ ٩٨٤	رصيد بداية الفترة / السنة
٣٨٣ ٠٦٥	٥٢٠ ٢٧٦	الربح للفترة / للسنة العائد لمساهمي البنك
( ٢٥١)	( ٢ ١٧١)	المحول من احتياطي تقييم إستثمارات إلى الأرباح المدورة
( ٢٣١ ٦٤٠)	( ١٨٦ ٥٣٢)	الأرباح الموزعة *
-	١ ١٤١	المحول من / إلى احتياطي مخاطر مصرفية عامة
( ٦ ٩٣٤)	( ١١ ٤٠٥)	تعديلات خلال الفترة / السنة
٣ ٤٣٣ ٥٣٣	٣ ٢٨٩ ٢٩٣	رصيد نهاية الفترة / السنة

\* قامت الهيئة العامة لمساهمي البنك العربي ش م ع في اجتماعها المنعقد بتاريخ ٣٠ آذار ٢٠٢٣ بالمصادقة على توصية مجلس إدارة البنك بتوزيع أرباح نقدية على المساهمين عن العام ٢٠٢٢ بنسبة ٢٥ ٪ من القيمة الاسمية للأسهم أي ما يعادل ٢٢٥,٩ مليون دولار أمريكي (قامت الهيئة العامة لمساهمي البنك العربي ش م ع في اجتماعها المنعقد بتاريخ ٣١ آذار ٢٠٢٢ بالمصادقة على توصية مجلس إدارة البنك بتوزيع أرباح نقدية على المساهمين عن العام ٢٠٢١ بنسبة ٢٠ ٪ من القيمة الاسمية للأسهم أي ما يعادل ١٨٠,٧ مليون دولار أمريكي).

## ٢٠ - فوائد دائنة

ان تفاصيل هذا البند هي كما يلي :

بآلاف الدولارات الأمريكية		
٢٠٢٣	٢٠٢٢	
(مراجعة غير مدققة)	(مراجعة غير مدققة)	
١ ١٦٦ ٦٧١	٨٦١ ٦٣٣	تسهيلات ائتمانية مباشرة بالتكلفة المطفأة
٢٠١ ٢٢٧	٤٦ ٠٤٣	أرصدة لدى بنوك مركزية
١٠١ ١١١	١٣ ٨٦٧	أرصدة وايداعات لدى بنوك ومؤسسات مصرفية
٥ ٤٤٨	٢ ٠٥١	موجودات مالية بالقيمة العادلة من خلال قائمة الدخل
٩ ٥٠٨	٧ ٥٥٣	موجودات مالية بالقيمة العادلة من خلال الدخل الشامل الاخر
٢٣٩ ٢٣٣	٢٠١ ٧٨٥	موجودات مالية أخرى بالتكلفة المطفأة
١ ٧٢٣ ١٩٨	١ ١٣٢ ٩٣٢	المجموع

## ٢١ - فوائد مدينة

ان تفاصيل هذا البند هي كما يلي :

بآلاف الدولارات الأمريكية		
٢٠٢٣	٢٠٢٢	
(مراجعة غير مدققة)	(مراجعة غير مدققة)	
٥٩٦ ٧٨٥	٣٧٤ ٩٩٩	ودائع عملاء
٨٦ ٩٨٠	١٧ ٠٦٦	ودائع بنوك ومؤسسات مصرفية
٢٨ ٥٣٩	١٤ ١١٤	تأمينات نقدية
١٤ ٣٦٧	١٠ ٨٢٩	أموال مقترضة
١٢ ٤٤٦	١٥ ٣٥٩	رسوم ضمان الودائع
٧٣٩ ١١٧	٤٣٢ ٣٦٧	المجموع



## ٢٢ - صافي إيرادات العمولات

ان تفاصيل هذا البند هي كما يلي :

بآلاف الدولارات الأمريكية	
للسنة أشهر المنتهية في ٣٠ حزيران	
٢٠٢٢	٢٠٢٣
(مراجعة غير مدققة)	
٥٩ ١٥٣	٦٢ ١٦٣
٦٣ ٤٧٦	٥٨ ٢١٤
١٣ ٩٢٦	١٧ ٦٩٩
٩٧ ٩٩٠	١٠٩ ٦١٨
( ٣٨ ٥٢٨)	( ٤٨ ١٣٧)
١٩٦ ٠١٧	١٩٩ ٥٥٧

عمولات دائنة:

تسهيلات ائتمانية مباشرة بالتكلفة المطفأة

تسهيلات ائتمانية غير مباشرة

حسابات مدارة لصالح العملاء

أخرى

ينزل: عمولات مدينة

صافي إيرادات العمولات

## ٢٣ - أرباح موجودات مالية بالقيمة العادلة

ان تفاصيل هذا البند هي كما يلي :

بآلاف الدولارات الأمريكية			
للسنة أشهر المنتهية في ٣٠ حزيران			
٢٠٢٢	٢٠٢٣		
المجموع	المجموع	أرباح غير متحققة	أرباح متحققة من خلال قائمة الدخل
١ ١٤٥	١ ٢٨٥	٨٢٢	٤٦٣
( ٥٢)	-	-	-
( ١ ٣٨٢)	١٩٧	١٩٧	-
( ٢٨٩)	١ ٤٨٢	١ ٠١٩	٤٦٣

اذونات خزينة وسندات

أسهم شركات

صناديق استثمارية

المجموع

## ٢٤ - إيرادات أخرى

ان تفاصيل هذا البند هي كما يلي :

بآلاف الدولارات الأمريكية	
للسنة أشهر المنتهية في ٣٠ حزيران	
٢٠٢٢	٢٠٢٣
(مراجعة غير مدققة)	
٧ ٠٥٦	٦ ٧٧٧
١ ٦٤٨	١ ٥٢٩
( ٧٦)	٦٩
٣٠ ٠٧٧	١٤ ٣٣٩
٣٨ ٧٠٥	٢٢ ٧١٤

إيرادات خدمات العملاء

بدل إيجار صناديق حديدية وإيجارات أخرى

أرباح (خسائر) مشتقات مالية

إيرادات أخرى

المجموع

لدى مجموعة البنك العربي مجموعة متكاملة من المنتجات والخدمات المصرفية تم إعدادها لتلبية احتياجات عملاء المجموعة وتقوم بتطويرها دائما بما يتناسب مع التغير المستمر في بيئة العمل المصرفي وأدواته الحديثة ويتم استخدامها من قبل الإدارة التنفيذية في المجموعة، وفيما يلي موجز عن نشاطات هذه المجموعات يوضح طبيعة عملها وخططها المستقبلية:

### **١. مجموعة إدارة الأعمال المصرفية للشركات والمؤسسات المالية**

تقوم مجموعة الأعمال المصرفية للشركات والمؤسسات المالية بالعمل على تلبية احتياجات الشركات والمؤسسات الدولية والاقليمية والمحلية التمويلية المختلفة بالإضافة الى الخدمات المصرفية المتنوعة، من خلال شبكة فروعها المنتشرة حول العالم، بدء من الاقراض التجاري، و التمويل التجاري و ادارة النقد وصولاً الى التسهيلات التمويلية المركبة. كما وتوفر مجموعة البنك العربي لعملائه من القطاعات الخاصة والعامة، والشركات الكبرى، والمؤسسات متوسطة وصغيرة الحجم بالإضافة الى المؤسسات المالية، منتجات والخدمات وحلول متطورة ومتخصصة، من خلال قنوات مصرفية لتنفيذ معاملاتهم بكل فاعلية، عن طريق الفروع او القنوات الإلكترونية المختلفة.

### **٢. مجموعة الخزينة**

تدير الخزينة في مجموعة البنك العربي مخاطر السوق والسيولة، كما تقدم المشورة وخدمات التداول لعملاء مجموعة البنك العربي عالمياً.

- تتولى إدارة الخزينة في مجموعة البنك العربي مسؤوليات متعددة، يأتي في مقدمتها:
- إدارة السيولة بحسب أعلى معايير الكفاءة وضمن الحدود المقررة، مع ضمان توفر السيولة لقطاعات الأعمال بشكل كاف في جميع الأوقات.
  - إدارة مخاطر السوق ضمن الحدود المقررة.
  - تحقيق إيرادات عن طريق إدارة كل من السيولة ومخاطر السوق.
  - الحد من استخدام المشتقات المالية.
  - تنفيذ العمليات المتعلقة بشراء وبيع السندات والمشتقات المالية وتبديل العملات الأجنبية مع خبراء السوق.
  - كما وتنفذ الخزينة عمليات الإقراض والاقتراض الخاصة بالسوق النقدي مع البنوك والمؤسسات المالية الأخرى.
  - بيع العملات الأجنبية والمشتقات والمنتجات المالية الأخرى للعملاء.
  - تقديم المشورة المتعلقة باستهلاك وإدارة السيولة ومخاطر السوق لأقسام المجموعة ذات العلاقة.

### **٣. مجموعة الخدمات المصرفية للأفراد**

يوفر قطاع الخدمات المصرفية للأفراد باقة من البرامج المصممة خصيصا لتلبية احتياجات قطاعات مختلفة من العملاء وتمتد هذه البرامج لتشمل برنامج جيل العربي الخاص بالأطفال وصولاً الى البرنامج الحصري "إيليت" الذي يخدم عملاءنا المميزين والمتوفر الآن في اسواقنا الرئيسية. تسعى المجموعة الى مواصلة تطوير برامجها بما يتناسب مع قطاعات العملاء المختلفة مع تقديم نموذج ادارة العلاقة المناسب، حيث تمثل هذه البرامج جوهر خدماتنا تماشياً مع الاحتياجات والتوقعات المتزايدة للعملاء.

كما يسعى هذا القطاع إلى التواصل المباشر مع فئات العملاء المستهدفة من أجل تقديم الخدمات الفورية الملائمة والدائمة لهم وذلك عن طريق شبكة الفروع والقنوات الإلكترونية كالخدمات المصرفية عبر الانترنت والهواتف المحمولة ومركز الاتصال الهاتفي المباشر والصرفات الآلية والرسائل القصيرة عبر الهواتف المحمولة.

**معلومات عن قطاعات المجموعة**

بآلاف الدولارات الأمريكية

للسنة أشهر المنتهية في ٣٠ حزيران

٢٠٢٢		٢٠٢٣					
المجموع	المجموع	أخرى	الخدمات المصرفية للأفراد		الخزينة	الإعمال المصرفية للشركات والمؤسسات المالية	
			النفقة	خدمات التجزئة			
١ ١٦٨ ١٨١	١ ٥٣٠ ٨٤٠	٢٧٨ ٣٧٥	٢٤٥ ٠١٣	( ٩٤ ٢٧٢)	٤٩٥ ٠١٩	٦٠٦ ٧٠٥	إجمالي الدخل
-	-	-	٥٥ ٦٠٤	٢٨٣ ٥٤٢	( ٢٤٩ ٥٨٢)	( ٨٩ ٥٦٤)	صافي الدخل من الفوائد بين القطاعات
ينزل:							
٢٢١ ٤٢٣	٢٩٨ ٨٩٤	-	( ٢ ٣٦٤)	( ٤٧٤)	٢٣ ٥٤٠	٢٧٨ ١٩٢	خسائر ائتمانية متوقعة على الموجودات المالية
٥ ٠٣٥	١٣ ١٣٢	-	٥ ٣٦٣	١ ٥٨٣	١ ٨٣٢	٤ ٣٥٤	مخصصات اخرى
٢٢٠ ١٢٧	٢٢٥ ٣١٤	٦ ٠٢٥	١١٥ ٤٩٩	١٦ ٧٥١	١١ ٣٣٧	٧٥ ٧٠٢	المصاريف الادارية المباشرة
٧٢١ ٥٩٦	٩٩٣ ٥٠٠	٢٧٢ ٣٥٠	١٨٢ ١١٩	١٧١ ٤١٠	٢٠٨ ٧٢٨	١٥٨ ٨٩٣	نتائج أعمال القطاع
٣٤٣ ٨٦٠	٣٧٥ ٧٧٢	٩٠٤	١٢٩ ٥٦٥	٤٣ ٣٣٢	٥٢ ٠٩٥	١٤٩ ٨٧٦	ينزل: مصاريف غير مباشرة موزعة على القطاعات
٣٧٧ ٧٣٦	٦١٧ ٧٢٨	٢٧١ ٤٤٦	٥٢ ٥٥٤	١٢٨ ٠٧٨	١٥٦ ٦٣٣	٩ ٠١٧	الربح قبل الضرائب
١٢٥ ٣٧٩	٢١٦ ٤٦٠	٩٥ ١١٧	١٨ ٤١٦	٤٤ ٨٧٩	٥٤ ٨٨٦	٣ ١٦٢	ينزل: ضريبة الدخل
٢٥٢ ٣٥٧	٤٠١ ٢٦٨	١٧٦ ٣٢٩	٣٤ ١٣٨	٨٣ ١٩٩	١٠١ ٧٤٧	٥ ٨٥٥	الربح للفترة
٤٢ ٥٩٥	٤٢ ١٣٠	-	٢١ ٦٧٢	٢ ١١١	٤ ٢٣٦	١٤ ١١١	مصروف الاستهلاكات و الأطفاءات

بآلاف الدولارات الأمريكية

٣٠ حزيران ٢٠٢٣ (مراجعة غير مدققة)		٣١ كانون الأول ٢٠٢٢ (مدققة)				
الاعمال المصرفية للشركات والمؤسسات المالية	الخزينة	الخدمات المصرفية للأفراد		أخرى	المجموع	المجموع
		النخبة	خدمات التجزئة			
معلومات أخرى						
موجودات القطاع	٢٢ ٩٥٤ ٨٧٩	٢٣ ٥٩٣ ٤٩٤	٤ ٢٥٢ ٣٠٦	٩ ١٢١ ٧٢٤	١ ٨٩٦ ٥١٢	٦١ ٨١٨ ٩١٥
الموجودات بين القطاعات	٥٢٠ ٦٧٦	-	١٤ ٥٥١ ٧٢٠	٢ ٧٣٠ ٩٠٥	٧ ١٧٥ ٥٢٥	-
الاستثمارات في شركات حليفة	-	-	-	-	٣ ٦٨٦ ٢٣٩	٣ ٦٨٦ ٢٣٩
مجموع الموجودات	٢٣ ٤٧٥ ٥٥٥	٢٣ ٥٩٣ ٤٩٤	١٨ ٨٠٤ ٠٢٦	١١ ٨٥٢ ٦٢٩	١٢ ٧٥٨ ٢٧٦	٦٥ ٥٠٥ ١٥٤
مطلوبات القطاع	١٩ ٧٣٢ ٩٦٨	٣ ٧٦٢ ١٣٦	١٨ ٠٦٩ ١٨٠	١١ ١٨٩ ٨٥٥	٢ ١٨٠ ٤٦٥	٥٤ ٩٣٤ ٦٠٤
حقوق الملكية	-	-	-	-	١٠ ٥٧٠ ٥٥٠	١٠ ٥٧٠ ٥٥٠
مطلوبات بين القطاعات	٣ ٧٤٢ ٥٨٧	١٩ ٨٣١ ٣٥٨	٧٣٤ ٨٤٦	٦٦٢ ٧٧٤	٧ ٢٦١	-
مجموع المطلوبات وحقوق الملكية	٢٣ ٤٧٥ ٥٥٥	٢٣ ٥٩٣ ٤٩٤	١٨ ٨٠٤ ٠٢٦	١١ ٨٥٢ ٦٢٩	١٢ ٧٥٨ ٢٧٦	٦٥ ٥٠٥ ١٥٤
						٦٤ ٤٥٩ ٨٢٣

## ٢٦ - استحقاقات الإرتباطات والالتزامات المحتملة

يبين الجدول التالي الارتباطات والالتزامات المحتملة على أساس الاستحقاق :

بآلاف الدولارات الأمريكية

٣٠ حزيران ٢٠٢٣  
(مراجعة غير مدققة)

المجموع	اكتر من ٥ سنوات	من سنة ولغاية ٥ سنوات	لغاية سنة	
٢ ٦٨٢ ٨٧٨	٣ ٠١٨	١٧٨ ٧٧٢	٢ ٥٠١ ٠٨٨	اعتمادات
٧٠٨ ٣٦٨	-	١٧ ٩١٩	٦٩٠ ٤٤٩	قبولات
				كفالات :
١ ٣٢٥ ٦٣٦	١٠٨ ٠٦١	٢٠١ ٢٥١	١ ٠١٦ ٣٢٤	- دفع
٤ ٣٨٧ ٤٨٢	٢٢٦ ٠٤٨	١ ٢٣٨ ١٨٠	٢ ٩٢٣ ٢٥٤	- حسن التنفيذ
٢ ٢٨٨ ٤٠٣	٩١ ٦٣٢	٣٦٣ ١٩٤	١ ٨٣٣ ٥٧٧	- أخرى
٥ ٦٦٦ ٣٧١	٢٦ ٣٧١	٢٢٧ ٩٩٣	٥ ٤١٢ ٠٠٧	تسهيلات ائتمانية ممنوحة وغير مستغلة
١٧ ٠٥٩ ١٣٨	٤٥٥ ١٣٠	٢ ٢٢٧ ٣٠٩	١٤ ٣٧٦ ٦٩٩	المجموع
٤ ٠٠٥	-	-	٤ ٠٠٥	عقود مشاريع انشائية
١٣ ٥٦٢	٤٠٥	١ ٤٢٥	١١ ٧٣٢	عقود مشتريات
١٧ ٥٦٧	٤٠٥	١ ٤٢٥	١٥ ٧٣٧	المجموع

بآلاف الدولارات الأمريكية

٣١ كانون الأول ٢٠٢٢  
(مدققة)

المجموع	اكتر من ٥ سنوات	من سنة ولغاية ٥ سنوات	لغاية سنة	
٢ ٨٧٤ ٣٠٦	-	١٦٣ ٢٨٤	٢ ٧١١ ٠٢٢	اعتمادات
٧٦١ ٥٢٠	-	١٤ ٠٣١	٧٤٧ ٤٨٩	قبولات
				كفالات :
١ ٤١١ ٦٠١	١٢٩ ٣٦٤	١٨٨ ٥١٥	١ ٠٩٣ ٧٢٢	- دفع
٤ ٣٩٧ ٤٤٧	١٦٣ ٦٨١	١ ٠٣٤ ٩٣٨	٣ ١٩٨ ٨٢٨	- حسن التنفيذ
٢ ٣٦١ ٥٤٢	٨٥ ٨٥٤	١٢٧ ٦٥٩	٢ ١٤٨ ٠٢٩	- أخرى
٥ ٦٩٢ ٦٠٨	٢٩ ٥٥٦	٢٦٤ ٦٠٣	٥ ٣٩٨ ٤٤٩	تسهيلات ائتمانية ممنوحة وغير مستغلة
١٧ ٤٩٩ ٠٢٤	٤٠٨ ٤٥٥	١ ٧٩٣ ٠٣٠	١٥ ٢٩٧ ٥٣٩	المجموع
٢ ٨٩٢	-	-	٢ ٨٩٢	عقود مشاريع انشائية
١٩ ٩٩٦	٤٠٠	١ ٤٥٥	١٨ ١٤١	عقود مشتريات
٢٢ ٨٨٨	٤٠٠	١ ٤٥٥	٢١ ٠٣٣	المجموع

٢٧ - التعرض لمخاطر الائتمان للموجودات حسب التوزيع الجغرافي

ان تفاصيل هذا البند هي كما يلي :

بآلاف الدولارات الأمريكية

٣٠ حزيران ٢٠٢٣

(مراجعة غير مدققة)

الأردن	البلدان العربية الأخرى	آسيا *	أوروبا	أمريكا	بقية دول العالم	المجموع
٤ ٨٠٧ ٣٠٨	٥ ٠٦٥ ٧٧٤	١ ٩٤٢	٢ ٣٢٦ ٤٨٨	-	٥ ٩٤١	١٢ ٢٠٧ ٤٥٣
٢٩٧ ٢٩٠	١ ٠٩٤ ٠٠٦	٣٤٣ ٩٧٤	١ ٤٧٦ ٥٧٣	٦٣٠ ٩٨٢	٤٨ ٠٠٨	٣ ٨٩٠ ٨٣٣
-	٢٩ ٣٥٠	-	٨ ٦١٤	-	٤ ٩٩٤	٤٢ ٩٥٨
-	٢٧٣ ٤٦٢	-	١٣٩ ١٥٧	-	-	٤١٢ ٦١٩
٨ ٨٧٣ ٦٠٨	٢٠ ٧٩٤ ٣٣٠	٤٠٨ ٥٦٦	١ ٣٠٤ ٧٤٤	١١٦ ٩٦٤	٨٠٩ ٨٨٦	٣٢ ٣٠٨ ٠٩٨
٣ ٧٣٣ ٨٨٧	٥ ٥٩٦ ٤٢٩	٨٦	١٧١ ٦٩٤	١٢ ٠٥٩	٣٣٥ ٨٨٧	٩ ٨٥٠ ٠٤٢
٨٧٩ ٨٧٨	١ ٩٥٣ ٨٣٠	٢ ١١٠	٤٩٦ ٨٨٤	١٠ ٨١٥	٢٢١ ٤١٣	٣ ٥٦٤ ٩٣٠
٣ ٩٨٨ ٨٢٢	١٠ ٠٠٣ ٥٢٣	٣٧٠ ٠٣٦	٥٨٣ ٣٤٠	٩٤ ٠٩٠	٢٤٥ ١٢٧	١٥ ٢٨٤ ٩٣٨
٣٤ ٩١١	١٢٠ ٨٦٥	٣ ٦٥٠	١٢ ٨٦٥	-	٧ ٤٥٩	١٧٩ ٧٥٠
٢٣٦ ١١٠	٣ ١١٩ ٦٨٣	٣٢ ٦٨٤	٣٩ ٩٦١	-	-	٣ ٤٢٨ ٤٣٨
٤ ٠٢٤ ١٢٣	٤ ٤٧٩ ٣٥٥	١٢٣ ١٦٢	٥١٦ ٧٦٩	١٣٥ ٩١١	٢٠٢ ٨٤٥	٩ ٤٨٢ ١٦٥
١٠٩ ٠٢٨	٤٢٣ ٨٢٧	٥٧٠١	١٤٩ ١٦٢	٢٢ ٣٥٢	٤ ٨٧٠	٧١٤ ٩٤٠
١٨ ١١١ ٣٥٧	٣٢ ١٦٠ ١٠٤	٨٨٣ ٣٤٥	٥ ٩٢١ ٥٠٧	٩٠٦ ٢٠٩	١ ٠٧٦ ٥٤٤	٥٩ ٠٥٩ ٠٦٦
١٨ ٣٣٧ ٤٨٧	٣١ ٣٨٦ ٦٢١	١ ٠١١ ٠٥٦	٥ ٥٦٧ ٤٩٩	٧٦٢ ١٨٤	١ ١٥٠ ١٥٠	٥٨ ٢١٤ ٩٩٧

ارصدة لدى بنوك مركزية  
ارصدة وايداعات لدى بنوك ومؤسسات مصرفية  
موجودات مالية بالقيمة العادلة من خلال قائمة الدخل  
موجودات مالية بالقيمة العادلة من خلال الدخل الشامل الاخر  
تسهيلات ائتمانية مباشرة بالتكلفة المطفأة  
أفراد  
شركات صغيرة ومتوسطة  
شركات كبرى  
بنوك ومؤسسات مالية  
حكومات وقطاع عام  
موجودات مالية أخرى بالتكلفة المطفأة  
موجودات أخرى و مشتقات مالية - قيمة عادلة موجبة  
المجموع

المجموع - كما في ٣١ كانون الأول ٢٠٢٢ (مدققة)

\* باستثناء البلدان العربية .

## ٢٨ - التعرض لمخاطر الائتمان للموجودات حسب القطاع الاقتصادي

ان تفاصيل هذا البند هي كما يلي :

بآلاف الدولارات الأمريكية												
٣٠ حزيران ٢٠٢٣												
(مراجعة غير مدققة)												
المجموع	الحكومة والقطاع العام	بنوك ومؤسسات مالية	شركات									افراد
			خدمات عامة	أسهم	نقل	سياحة وفنادق	زراعة	تجارة	عقارات	انشاءات	صناعة وتعبدين	
١٢٢٠٧٤٥٣	١٢٢٠٧٤٥٣	-	-	-	-	-	-	-	-	-	-	-
٣٨٩٠٨٣٣	-	٣٨٩٠٨٣٣	-	-	-	-	-	-	-	-	-	-
٤٢٩٥٨	٢٩٣٤٩	-	-	-	-	-	-	-	-	-	١٣٦٠٩	-
٤١٢٦١٩	٢٩٣١٢٠	٥٣٦٤٩	٦٢٧٠٨	-	-	-	-	-	٣١٤٢	-	-	-
٣٢٣٠٨٠٩٨	٣٤٢٨٤٣٨	١٧٩٧٥٠	٤٨٨١٣٤٠	٢٤٩٦٨	٣١٩٩٥٧	٧٧٥٥٠٢	٣٩٤٢٤٦	٤٢٠٥١٠٣	١٢٨٢٩٦٠	١٩٠٤٥٧٦	٥٠٦١٢١٦	٩٨٥٠٠٤٢
٩٤٨٢١٦٥	٨١٠٩٣٠١	١٠٠١١١٣	٢٦٠٤٧١	-	-	-	-	-	٦٩٠٨	-	١٠٤٣٧٢	-
٧١٤٩٤٠	١١٨٥٩٣	٢٢٨٩٩٥	١١٩٩٤٥	-	٩١٤٤	١٩٠٣٧	٢٦٨٠	٦٤٣٩٧	١٦٧٦٨	٣٤٤٤٤	٦٠٩٢٣	٤٠٠١٤
٥٩٠٥٩٠٦٦	٢٤١٨٦٢٥٤	٥٣٥٤٣٤٠	٥٣٢٤٤٦٤	٢٤٩٦٨	٣٢٩١٠١	٧٩٤٥٣٩	٣٩٦٩٢٦	٤٢٦٩٥٠٠	١٣٠٩٧٧٨	١٩٣٩٠٢٠	٥٢٤٠١٢٠	٩٨٩٠٠٥٦
٥٨٢١٤٩٩٧	٢٢٨٣٣٣٠٦	٦٢٨٤٤٣٥	٤٨٩٣١٠١	٣٩٤٨٤	٢٧٨٥٤٥	٧٢١٠٧٥	٤٠١٥٠٧	٤٣٤٧٥١٠	١٤٧٣٦١٥	٢١٢٣٥٠٠	٥١٧٢٣٥٣	٩٦٤٦٥٦٦
المجموع - كما في ٣١ كانون الأول ٢٠٢٢ (مدققة)												

## ٢٩ - إدارة رأس المال والسيولة

تقوم المجموعة بإدارة رأس المال بشكل يضمن استمرارية عملياتها التشغيلية وتحقيق أعلى عائد ممكن على حقوق الملكية، ويتكون رأس المال كما عرفته اتفاقية بازل III كما هو مبين في الجدول التالي:-

بآلاف الدولارات الأمريكية		
٣١ كانون الأول ٢٠٢٢ (مدققة)	٣٠ حزيران ٢٠٢٣ (مراجعة غير مدققة)	
٩ ٤٨٦ ٧٧٠	٩ ٧٥٥ ٠٢٤	اجمالي رأس المال الاساسي لحملة الأسهم العادية (CET1)
(٣ ٠٣٤ ١٢١)	(٣ ٢٥٥ ٣٧١)	الطروحات من رأس المال الاساسي لحملة الأسهم العادية
٢٣٦ ٢٦٢	٢٣٩ ٥١٧	رأس المال الاضافي
(٦ ٢٣٤)	(٦ ٢٣٤)	الطروحات من رأس المال الاضافي
٤٢٣ ٧٥٥	٥٠٥ ١٥٤	الشريحة الثانية من رأس المال
٧ ١٠٦ ٤٣٢	٧ ٢٣٨ ٠٩٠	رأس المال التنظيمي
٤٢ ٧١٧ ٣٨٣	٤٣ ٠٤١ ٨٨٥	الموجودات والبنود خارج قائمة المركز المالي المرجحة بالمخاطر
١٥,١١%	١٥,١٠%	نسبة كفاية رأس مال حملة الأسهم العادية (CET1)
١٥,٦٤%	١٥,٦٤%	نسبة كفاية رأس مال الشريحة الأولى
١٦,٦٤%	١٦,٨٢%	نسبة كفاية رأس المال التنظيمي

- يقوم مجلس الادارة بمراجعة هيكلية رأس المال للمجموعة بشكل ربع سنوي، وكجزء من تلك المراجعة يقوم مجلس الادارة بالآخذ بعين الاعتبار كلفة رأس المال والمخاطر كاحدى العوامل الاساسية في إدارة رأس مال المجموعة وذلك من خلال وضع سياسة للتوزيعات النقدية ورسملة الاحتياطات.

- بلغت نسبة تغطية السيولة ما نسبته ٢١٨٪ كما في ٣٠ حزيران ٢٠٢٣ مقارنة مع ٢١٧٪ كما في ٣١ كانون الأول ٢٠٢٢. علما بان الحد الأدنى لنسبة تغطية السيولة وفق تعليمات نسبة تغطية السيولة رقم (٢٠٢٠/٥) الصادرة عن البنك المركزي الاردني تبلغ ١٠٠٪.

٣٠ - مستويات القيمة العادلة

تتمثل الأدوات المالية في الموجودات المالية والمطلوبات المالية.

تستخدم المجموعة الترتيب التالي لأساليب وبدائل التقييم وذلك في تحديد وعرض القيمة العادلة للأدوات المالية:

المستوى الأول: الأسعار السوقية المعلنة في الأسواق الفعالة لنفس الموجودات والمطلوبات.

المستوى الثاني: تقنيات أخرى حيث تكون كل المدخلات التي لها تأثير مهم على القيمة العادلة يمكن ملاحظتها بشكل مباشر أو غير مباشر من معلومات السوق.

المستوى الثالث: تقنيات أخرى حيث تستخدم مدخلات لها تأثير مهم على القيمة العادلة ولكنها ليست مبنية على معلومات من السوق يمكن ملاحظتها.

أ - القيمة العادلة للموجودات المالية والمطلوبات المالية للمجموعة والمحددة بالقيمة العادلة بشكل مستمر:

ان بعض الموجودات المالية والمطلوبات المالية للمجموعة مقيمة بالقيمة العادلة في نهاية كل فترة مالية ، والجدول التالي يوضح معلومات حول كيفية تحديد القيمة العادلة لهذه الموجودات المالية والمطلوبات المالية (طرق التقييم والمدخلات المستخدمة) :

الموجودات المالية / المطلوبات المالية		٣٠ حزيران ٢٠٢٣ (مراجعة غير مدققة)	٣١ كانون الأول ٢٠٢٢ (مدققة)	مستوى القيمة كما في:	طريقة التقييم	مدخلات هامة	العلاقة بين المدخلات الهامة
موجودات مالية بالقيمة العادلة							
موجودات مالية بالقيمة العادلة من خلال الأرباح والخسائر:							
انونات وسندات حكومية		٢٩ ٣٤٨	٣٥ ٣١٥	المستوى الاول	الاسعار المعلنة في الاسواق المالية	لا ينطبق	لا ينطبق
سندات شركات		١٣ ٦١٠	١٣ ٣٤٧	المستوى الاول	الاسعار المعلنة في الاسواق المالية	لا ينطبق	لا ينطبق
اسهم وصناديق استثمارية		٢٤ ١٧١	٢٣ ٥٩١	المستوى الاول	الاسعار المعلنة في الاسواق المالية	لا ينطبق	لا ينطبق
مجموع الموجودات المالية بالقيمة العادلة من خلال الأرباح والخسائر		٦٧ ١٢٩	٧٢ ٢٥٣				
مشقتات مالية -قيمة عادلة موجبة		٢٠١ ٣١٥	١٩٦ ٢٣٢	المستوى الثاني	عن طريق مقارنة بالقيمة السوقية لاداة مالية مشابهة	لا ينطبق	لا ينطبق
موجودات مالية بالقيمة العادلة من خلال الدخل الشامل الآخر:							
اسهم متوفر لها اسعار سوقية		١٦٢ ٧٦١	١٥٢ ٦٩٩	المستوى الاول	الاسعار المعلنة في الاسواق المالية	لا ينطبق	لا ينطبق
اسهم غير متوفر لها اسعار سوقية		١٧٦ ٦٤٠	١٩٧ ١١١	المستوى الثاني	عن طريق استخدام مؤشر القطاع في السوق	لا ينطبق	لا ينطبق
سندات حكومية وشركات من خلال الدخل الشامل الآخر		٤١٢ ٦١٩	٤٠٠ ٧٦٢	المستوى الثاني	عن طريق استخدام مؤشر القطاع في السوق	لا ينطبق	لا ينطبق
مجموع الموجودات المالية بالقيمة العادلة من خلال الدخل الشامل الآخر		٧٥٢ ٠٢٠	٧٥٠ ٥٧٢				
مجموع الموجودات المالية بالقيمة العادلة		١٠٢٠ ٤٦٤	١٠١٩ ٠٥٧				
مطلوبات مالية بالقيمة العادلة							
مشقتات مالية -قيمة عادلة سالبة		١٥١ ٤١٨	١٦٣ ٦١١	المستوى الثاني	عن طريق مقارنة بالقيمة السوقية لاداة مالية مشابهة	لا ينطبق	لا ينطبق
مجموع المطلوبات المالية بالقيمة العادلة		١٥١ ٤١٨	١٦٣ ٦١١				

لم تكن هنالك أي تحويلات بين المستوى الاول والمستوى الثاني خلال السنة أشهر المنتهية في ٣٠ حزيران ٢٠٢٣ و خلال العام ٢٠٢٢.

ب - القيمة العادلة للموجودات المالية والمطلوبات المالية للمجموعة غير المحددة بالقيمة العادلة بشكل مستمر:

باستثناء ما يرد في الجدول انا اننا نعتقد ان القيمة الدفترية للموجودات المالية والمطلوبات المالية الظاهرة في القوائم المالية الموحدة للمجموعة تقارب قيمتها العادلة:

بالآلاف الدولارات الأمريكية				
٣٠ حزيران ٢٠٢٣ (مراجعة غير مدققة)		٣١ كانون الأول ٢٠٢٢ (مدققة)		
القيمة الدفترية	القيمة العادلة	القيمة الدفترية	القيمة العادلة	مستوى القيمة العادلة
موجودات مالية غير محددة بالقيمة العادلة				
٧ ٤٠٩ ٨٠٨	٧ ٤٢٣ ١٥١	٧ ٠٠٦ ٨٠٣	٧ ٠١٣ ٢٧٧	المستوى الثاني
موجودات مالية غير محددة بالقيمة العادلة				
٣ ٨٩٠ ٨٣٣	٣ ٩٠١ ٤٥٥	٤ ٦١٨ ٤٥٠	٤ ٦٣٠ ٦٢٦	المستوى الثاني
٣٢ ٣٠٨ ٠٩٨	٣٢ ٥٦٤ ٠٢٨	٣١ ٧٢٦ ٥٩٨	٣١ ٩٧٠ ٦١٥	المستوى الثاني
٩ ٤٨٢ ١٦٥	٩ ٥٧٥ ٠٠٩	١٠ ٠٠٢ ٤٧٥	١٠ ٠٩٧ ٦٩٢	المستوى الاول والثاني
٥٣ ٠٩٠ ٩٠٤	٥٣ ٤٦٤ ٠٤٣	٥٣ ٣٥٤ ٣٢٦	٥٣ ٧١٢ ٢١٠	
مطلوبات مالية غير محددة القيمة العادلة				
٣ ٧٠٨ ١٧٤	٣ ٧٢٥ ٢٤٩	٣ ٥١٧ ٦٤٠	٣ ٥٣٠ ٧٨٣	المستوى الثاني
٤٥ ٨٢٥ ٤٩٨	٤٦ ١٤٥ ٩٤٤	٤٥ ٢٨٧ ٣٧١	٤٥ ٥١٨ ١٢٩	المستوى الثاني
٢ ٤٤٤ ٢٩٤	٢ ٤٧٦ ٩١٩	٢ ٤٦١ ٥٠٠	٢ ٤٧٢ ٥٨١	المستوى الثاني
٥٣٨ ٧٠٩	٥٤٧ ٤٨٨	٥٢٢ ٣٦٨	٥٣٠ ١٠٩	المستوى الثاني
٥٢ ٥٣٦ ٦٧٥	٥٢ ٨٩٥ ٦٠٠	٥١ ٧٨٨ ٨٧٩	٥٢ ٠٥١ ٦٠٢	

ان القيمة العادلة للموجودات المالية والمطلوبات المالية والمتضمنة في فئة المستوى الثاني اعلاه تم تحديدها بما يتوافق مع نماذج التسعير المتبعة والمقبولة بناء على خصم التدفقات النقدية أخذين بالاعتبار سعر الفائدة كاهم مدخل في الاحتساب.



### ٣١ - الربح للسهم الواحد العائد لمساهمي البنك

ان تفاصيل هذا البند هي كما يلي :

للسنة أشهر المنتهية في ٣٠ حزيران		للتلاثة أشهر المنتهية في ٣٠ حزيران	
٢٠٢٢	٢٠٢٣	٢٠٢٢	٢٠٢٣
بآلاف الدولارات الأمريكية		بآلاف الدولارات الأمريكية	
٨٢ ٧٨١	١٧٤ ٥٥٢	٢٤١ ٦٤٧	٣٨٣ ٠٦٥
( ٦ ٧٧٠ )	( ٦ ٧٠٢ )	( ٧ ٠٩٦ )	( ٦ ٧٠٢ )
٧٦ ٠١١	١٦٧ ٨٥٠	٢٣٤ ٥٥١	٣٧٦ ٣٦٣
ألف سهم		ألف سهم	
٦٤٠ ٨٠٠	٦٤٠ ٨٠٠	٦٤٠ ٨٠٠	٦٤٠ ٨٠٠
دولار أمريكي / سهم		دولار أمريكي / سهم	
٠,١٢	٠,٢٦	٠,٣٧	٠,٥٩

الربح للفترة العائد لمساهمي البنك

يطرح حصة مساهمي البنك من الفائدة على السندات  
الرأسمالية المستدامة الشريحة ١

صافي ربح الفترة العائد لمساهمي البنك

المتوسط المرجح لعدد الأسهم

حصة السهم من الربح للفترة (اساسي ومخفض)

### ٣٢ - النقد وما في حكمه

ان تفاصيل هذا البند هي كما يلي :

بآلاف الدولارات الأمريكية	
للسنة أشهر المنتهية في ٣٠ حزيران	
٢٠٢٢	٢٠٢٣
(مراجعة غير مدققة)	
١٠ ٩٥٥ ٥٤٣	١٣ ٣٥٢ ٤٠٠
٣ ٨٤٧ ٣٧٨	٣ ٥١٥ ٣٨٩
٣ ٩٤٦ ٨١٨	٣ ٧٠٨ ٠٩٦
١٠ ٨٥٦ ١٠٣	١٣ ١٥٩ ٦٩٣

نقد وأرصدة لدى بنوك مركزية تستحق خلال ثلاثة أشهر

يضاف: أرصدة لدى بنوك ومؤسسات مصرفية تستحق خلال ثلاثة أشهر

ينزل: ودائع بنوك ومؤسسات مصرفية تستحق خلال ثلاثة أشهر

المجموع

### ٣٣ - معاملات مع أطراف ذات علاقة

إن تفاصيل الأرصدة القائمة مع الأطراف ذات علاقة كانت كما يلي :

بآلاف الدولارات الأمريكية			
٣٠ حزيران ٢٠٢٣ (مراجعة غير مدققة)			
اعتمادات وكفالات وسحوبات وتسهيلات غير مستغلة	ودائع من أطراف ذات علاقة	تسهيلات ائتمانية مباشرة بالتكلفة المطفأة	ودائع لدى أطراف ذات علاقة
٩٠ ٣١٩	٩ ٦٠٧	-	١٤٣ ٨٠٠
٧٥ ٠٢٨	٦١١ ٦٩٤	٢٦٠ ٦٣٨	-
١٦٥ ٣٤٧	٦٢١ ٣٠١	٢٦٠ ٦٣٨	١٤٣ ٨٠٠
<b>المجموع</b>			
بآلاف الدولارات الأمريكية			
٣١ كانون الأول ٢٠٢٢ (مدققة)			
اعتمادات وكفالات وسحوبات وتسهيلات غير مستغلة	ودائع من أطراف ذات علاقة	تسهيلات ائتمانية مباشرة بالتكلفة المطفأة	ودائع لدى أطراف ذات علاقة
٢٦ ٣٩٣	٥٨ ٠٨٤	-	٧٨ ٠٨٧
٥٠ ٨٣١	٧٨٣ ١٢٨	٣٠٦ ٧٦٣	-
٧٧ ٢٢٤	٨٤١ ٢١٢	٣٠٦ ٧٦٣	٧٨ ٠٨٧
<b>المجموع</b>			

- إن تصنيف جميع التسهيلات الائتمانية الممنوحة لأطراف ذات علاقة هي ديون عاملة بحسب نظام التصنيف الائتماني للمجموعة.

بآلاف الدولارات الأمريكية		إن تفاصيل المعاملات مع الأطراف ذات علاقة كانت كما يلي :
٣٠ حزيران ٢٠٢٣ (مراجعة غير مدققة)		
فوائد مدينة	فوائد دائنة	
١ ١٥٨	٢ ٢٩٠	شركات حليفة
بآلاف الدولارات الأمريكية		
٣٠ حزيران ٢٠٢٢ (مراجعة غير مدققة)		
فوائد مدينة	فوائد دائنة	
٧٧	٥٧٨	شركات حليفة

- بلغت التسهيلات الائتمانية المباشرة الممنوحة للإدارة العليا ١,٣ مليون دولار أمريكي والتسهيلات الائتمانية الغير مباشرة ٥,٦ الف دولار أمريكي كما في ٣٠ حزيران ٢٠٢٣ (١,٦ مليون دولار أمريكي للتسهيلات الائتمانية المباشرة و ٥,٦ الف دولار أمريكي للتسهيلات الائتمانية الغير مباشرة كما في ٣١ كانون الأول ٢٠٢٢).

- إن نسب الفوائد المقيدة على التسهيلات الممنوحة لأعضاء مجلس الإدارة وكبار المساهمين تقع ضمن حدود التسهيلات الممنوحة لباقي العملاء.

- بلغت ودائع الإدارة العليا ٥,٢ مليون دولار كما في ٣٠ حزيران ٢٠٢٣ (٤,٨ مليون دولار أمريكي كما في ٣١ كانون الأول ٢٠٢٢).

بلغت الرواتب والمكافآت والمنافع الأخرى للإدارة التنفيذية العليا للمجموعة في الأردن والخارج ما مجموعه ٤٥,٩ مليون دولار أمريكي للسنة أشهر المنتهية في ٣٠ حزيران ٢٠٢٣ (٤٠,٢ مليون دولار أمريكي للسنة أشهر المنتهية في ٣٠ حزيران ٢٠٢٢).

#### ٣٤ - القضايا المقامة على المجموعة

هنالك قضايا مقامة على المجموعة تقدر بحوالي ٣٢١,٦ مليون دولار كما في ٣٠ حزيران ٢٠٢٣ (٢٩٠,٤ مليون دولار كما في ٣١ كانون الأول ٢٠٢٢). ويرأي الإدارة والمحامين المتولين متابعة هذه القضايا فإن المخصص المأخوذ لهذه القضايا كافي.

**ARAB BANK GROUP**  
**AMMAN - HASHEMITE KINGDOM OF JORDAN**  
**CONDENSED CONSOLIDATED INTERIM FINANCIAL INFORMATION**  
**(REVIEWED NOT AUDITED)**  
**30 JUNE 2023**

**ARAB BANK GROUP**  
**AMMAN - HASHEMITE KINGDOM OF JORDAN**  
**CONDENSED CONSOLIDATED INTERIM FINANCIAL INFORMATION**  
**(REVIEWED NOT AUDITED)**  
**30 JUNE 2023**

**Table of contents**

**Review Report**

Condensed Consolidated Interim Statement of Financial Position	1
Condensed Consolidated Interim Statement of Income	2
Condensed Consolidated Interim Statement of Comprehensive Income	3
Condensed Consolidated Interim Statement of Shareholder's Equity	4
Condensed Consolidated Interim Statement of Cash Flows	5
Notes to the Condensed Consolidated Interim Financial Information	<b><u>Page</u></b> 6 - 34

## **Report on the Review of the Condensed Consolidated Interim Financial Information**

AM / 6631

To the Chairman and Members of the Board of Directors  
Arab Bank Group  
(A Public Shareholding Limited Company)  
Amman – The Hashemite Kingdom of Jordan

### **Introduction**

We have reviewed the accompanying condensed consolidated interim statement of financial position for Arab Bank Group (A Public Shareholding Limited Company) as of June 30, 2023, and the related condensed consolidated interim statements of income and comprehensive income for the three-month and six-month period ended as of June 30, 2023, changes in owners' equity and cash flows for the six-month period then ended, and a summary of significant accounting policies and other explanatory notes. Management is responsible for preparation and fair presentation of interim financial information in accordance with International Accounting Standard 34 Interim Financial Reporting. Our responsibility is to express a conclusion on this condensed consolidated interim financial information based on our review.

### **Scope of Review**

We conducted our review in accordance with International Standard on Review Engagements 2410, "Review of Interim Financial Information Performed by the Independent Auditor of the Entity". A review of interim financial information consists of making inquiries, primarily of persons responsible for financial and accounting matters, and applying analytical and other review procedures. A review is substantially less in scope than an audit conducted in accordance with International Standards on Auditing and consequently does not enable us to obtain assurance that we would become aware of all significant matters that might be identified in an audit. Accordingly, we do not express an audit opinion.

### **Conclusion**

Based on our review, nothing has come to our attention that causes us to believe that the condensed consolidated interim financial information is not prepared, in all material respects, in accordance with International Accounting Standard 34 Interim Financial Reporting.

### **Other Matters**

- The condensed consolidated interim financial information of the Bank for the six-month period ended June 30, 2022 and the annual consolidated financial statements for the year ended December 31, 2022 were reviewed and audited respectively by another auditor who expressed an unmodified conclusion and unmodified opinion on the financial information and the statements on July 28, 2022 and February 12, 2023 respectively.
- The accompanying condensed consolidated interim financial information are a translation of the condensed consolidated interim financial information in the Arabic language to which reference is to be made.

Amman – Jordan  
July 30, 2023

  
Deloitte & Touche (M.E.) - Jordan  
**Deloitte & Touche (M.E.)**  
ديلويت أند توش (الشرق الأوسط)  
010105

**ARAB BANK GROUP**  
**CONDENSED CONSOLIDATED INTERIM**  
**STATEMENT OF FINANCIAL POSITION**

		30 June 2023 (Reviewed not Audited)	31 December 2022 (Audited)
	Notes	USD '000	USD '000
<b><u>ASSETS</u></b>			
Cash and balances with central banks	4	13 075 745	11 695 391
Balances with banks and financial institutions	5	3 512 898	4 008 144
Deposits with banks and financial institutions	6	377 935	610 306
Financial assets at fair value through profit or loss	7	67 129	72 253
Financial derivatives - positive fair value		201 315	196 232
Direct credit facilities at amortized cost	9	32 308 098	31 726 598
Financial assets at fair value through other comprehensive income	8	752 020	750 572
Other financial assets at amortized cost	10	9 482 165	10 002 475
Investments in associates		3 686 239	3 558 864
Fixed assets	11	516 661	530 393
Other assets	12	1 288 805	1 028 650
Deferred tax assets		236 144	279 945
<b>Total Assets</b>		<b>65 505 154</b>	<b>64 459 823</b>
<b><u>LIABILITIES AND SHAREHOLDERS' EQUITY</u></b>			
Banks and financial institutions' deposits		3 708 174	3 517 640
Customers' deposits	13	45 825 498	45 287 371
Cash margin		2 464 294	2 461 500
Financial derivatives - negative fair value		151 418	163 611
Borrowed funds	14	538 709	522 368
Provision for income tax	15	254 841	293 029
Other provisions		224 821	232 423
Other liabilities	16	1 756 024	1 570 172
Deferred tax liabilities		10 825	9 253
<b>Total Liabilities</b>		<b>54 934 604</b>	<b>54 057 367</b>
<b><u>Equity</u></b>			
Share capital	17	926 615	926 615
Share premium		1 225 747	1 225 747
Statutory reserve	17	926 615	926 615
Voluntary reserve		977 315	977 315
General reserve		1 211 927	1 211 927
General banking risks reserve		153 030	153 030
Reserves with associates		1 540 896	1 540 896
Foreign currency translation reserve		( 380 004)	( 400 986)
Investments revaluation reserve		( 371 811)	( 362 590)
Retained earnings	19	3 433 533	3 289 293
<b>Total Equity Attributable to the Shareholders of the Bank</b>		<b>9 643 863</b>	<b>9 487 862</b>
Perpetual tier 1 capital bonds	18	360 527	360 527
Non-controlling interests		566 160	554 067
<b>Total Shareholders' Equity</b>		<b>10 570 550</b>	<b>10 402 456</b>
<b>Total Liabilities and Shareholders' Equity</b>		<b>65 505 154</b>	<b>64 459 823</b>

The accompanying notes from (1) to (34) form an integral part of these condensed consolidated interim financial information and should be read with them and with the review report.

**ARAB BANK GROUP**  
**CONDENSED CONSOLIDATED INTERIM STATEMENT OF INCOME**  
**(REVIEWED NOT AUDITED)**

		For the Six-Months Period Ended 30 June		For the Three-Months Period Ended 30 June	
	Notes	2023	2022	2023	2022
		USD '000	USD '000	USD '000	USD '000
<b>REVENUE</b>					
Interest income	20	1 723 198	1 132 932	891 689	577 091
<u>Less:</u> interest expense	21	739 117	432 367	385 950	219 018
<b>Net Interest Income</b>		<b>984 081</b>	<b>700 565</b>	<b>505 739</b>	<b>358 073</b>
Net commission income	22	199 557	196 017	104 810	96 966
<b>Net Interest and Commission Income</b>		<b>1 183 638</b>	<b>896 582</b>	<b>610 549</b>	<b>455 039</b>
Foreign exchange differences		57 434	56 106	29 597	29 888
Gain from financial assets at fair value	23	1 482	( 289)	323	( 610)
Dividends from financial assets at fair value through other comprehensive income	8	7 410	7 205	3 207	2 272
Group's share of profits of associates		258 162	169 872	126 436	87 298
Other revenue - net	24	22 714	38 705	9 991	20 048
<b>Total Income</b>		<b>1 530 840</b>	<b>1 168 181</b>	<b>780 103</b>	<b>593 935</b>
<b>EXPENSES</b>					
Employees' expenses		343 913	313 410	171 818	153 685
Other expenses		215 043	194 982	115 288	104 109
Depreciation and amortization		42 130	42 595	20 657	21 790
Expected credit loss on financial assets		298 894	221 423	167 440	145 768
Provision for impairment of investments held for sale		-	13 000	-	13 000
Other provisions		13 132	5 035	7 349	3 101
<b>Total Expenses</b>		<b>913 112</b>	<b>790 445</b>	<b>482 552</b>	<b>441 453</b>
<b>Profit for the Period before Income Tax</b>		<b>617 728</b>	<b>377 736</b>	<b>297 551</b>	<b>152 482</b>
<u>Less:</u> Income tax expense	15	216 460	125 379	112 581	66 168
<b>Profit for the Period</b>		<b>401 268</b>	<b>252 357</b>	<b>184 970</b>	<b>86 314</b>
<u>Attributable to :</u>					
- Bank's shareholders		383 065	241 647	174 552	82 781
- Non-controlling interests		18 203	10 710	10 418	3 533
<b>Total</b>		<b>401 268</b>	<b>252 357</b>	<b>184 970</b>	<b>86 314</b>
Earnings per share attributable to the Bank's shareholders					
- Basic and Diluted (US Dollars)	31	0.59	0.37	0.26	0.12

The accompanying notes from (1) to (34) form an integral part of these condensed consolidated interim financial information and should be read with them and with the review report.



**ARAB BANK GROUP**  
**CONDENSED CONSOLIDATED INTERIM STATEMENT OF COMPREHENSIVE INCOME**  
**(REVIEWED NOT AUDITED)**

	For the Six-Months Period Ended 30 June		For the Three-Months Period Ended 30 June	
	2023	2022	2023	2022
	USD '000	USD '000	USD '000	USD '000
<b>Profit for the period</b>	<b>401 268</b>	<b>252 357</b>	<b>184 970</b>	<b>86 314</b>
<b>Add: Other comprehensive income items - after tax</b>				
<b><u>Items that will be subsequently transferred to profit or loss</u></b>				
Exchange differences arising from the translation of foreign currencies	24 364	( 79 372)	7 747	( 60 479)
Revaluation (loss) on financial assets at fair value through other comprehensive income	( 2 652)	( 7 848)	( 5 260)	( 3 860)
<b><u>Items that will not be subsequently transferred to profit or loss</u></b>				
<b>Net change in fair value of financial assets at fair value through other comprehensive income</b>	<b>( 7 573)</b>	<b>( 16 835)</b>	<b>( 5 305)</b>	<b>( 47 202)</b>
Revaluation (loss) on equity instruments at fair value through other comprehensive income	( 7 322)	( 16 835)	( 5 095)	( 47 202)
(Loss) from sale of financial assets at fair value through other comprehensive income	( 251)	-	( 210)	-
<b>Total Other Comprehensive Income Items - after Tax</b>	<b>14 139</b>	<b>( 104 055)</b>	<b>( 2 818)</b>	<b>( 111 541)</b>
<b>Total Comprehensive Income for the Period</b>	<b>415 407</b>	<b>148 302</b>	<b>182 152</b>	<b>( 25 227)</b>
Attributable to :				
- Bank's shareholders	394 575	144 813	171 274	( 24 548)
- Non-controlling interests	20 832	3 489	10 878	( 679)
<b>Total</b>	<b>415 407</b>	<b>148 302</b>	<b>182 152</b>	<b>( 25 227)</b>

The accompanying notes from (1) to (34) form an integral part of these condensed consolidated interim financial information and should be read with them and with the review report.

**ARAB BANK GROUP**  
**CONDENSED CONSOLIDATED INTERIM STATEMENT OF CHANGES IN SHAREHOLDERS' EQUITY**  
**(REVIEWED NOT AUDITED)**

	Notes	Share Capital	Share Premium	Statutory Reserve	Voluntary Reserve	General Reserve	General Banking Risks Reserve	Reserves with Associates	Foreign Currency Translation Reserve	Investments revaluation reserve	Retained Earnings	Total Equity Attributable to the Shareholders of the Bank	Perpetual Bonds (Tier 1 Capital)	Non-Controlling Interests	Total Shareholders' Equity
<b>For the Six-Months Period Ended 30 June 2023</b>		USD '000	USD '000	USD '000	USD '000	USD '000	USD '000	USD '000	USD '000	USD '000	USD '000	USD '000	USD '000	USD '000	USD '000
Balance at the beginning of the Period		926 615	1 225 747	926 615	977 315	1 211 927	153 030	1 540 896	( 400 986)	( 362 590)	3 289 293	9 487 862	360 527	554 067	10 402 456
Profit for the period		-	-	-	-	-	-	-	-	-	383 065	383 065	-	18 203	401 268
Other comprehensive income for the period		-	-	-	-	-	-	-	20 982	( 9 472)	-	11 510	-	2 629	14 139
<b>Total Comprehensive Income for the Period</b>		-	-	-	-	-	-	-	20 982	( 9 472)	383 065	394 575	-	20 832	415 407
Transferred from investments revaluation reserve to retained earnings	19	-	-	-	-	-	-	-	-	251	( 251)	-	-	-	-
Dividends distributed	19	-	-	-	-	-	-	-	-	-	( 231 640)	( 231 640)	-	( 1 763)	( 233 403)
Adjustments during the period		-	-	-	-	-	-	-	-	-	( 6 934)	( 6 934)	-	( 6 976)	( 13 910)
<b>Balance at the End of the Period</b>		<b>926 615</b>	<b>1 225 747</b>	<b>926 615</b>	<b>977 315</b>	<b>1 211 927</b>	<b>153 030</b>	<b>1 540 896</b>	<b>( 380 004)</b>	<b>( 371 811)</b>	<b>3 433 533</b>	<b>9 643 863</b>	<b>360 527</b>	<b>566 160</b>	<b>10 570 550</b>
<b>For the Six-Months Period Ended 30 June 2022</b>															
Balance at the beginning of the period		926 615	1 225 747	926 615	977 315	1 211 927	154 171	1 540 896	( 291 987)	( 312 553)	2 967 984	9 326 730	438 449	556 173	10 321 352
Profit for the period		-	-	-	-	-	-	-	-	-	241 647	241 647	-	10 710	252 357
Other comprehensive income for the period		-	-	-	-	-	-	-	( 78 064)	( 18 770)	-	( 96 834)	-	( 7 221)	( 104 055)
<b>Total Comprehensive Income for the Period</b>		-	-	-	-	-	-	-	( 78 064)	( 18 770)	241 647	144 813	-	3 489	148 302
Dividends distributed	19	-	-	-	-	-	-	-	-	-	( 186 532)	( 186 532)	-	( 2 115)	( 188 647)
Issuance of Perpetual Bonds		-	-	-	-	-	-	-	-	-	-	-	( 77 922)	-	( 77 922)
Transferred from general banking risk reserve	19	-	-	-	-	-	( 1 141)	-	-	-	1 141	-	-	-	-
Adjustments during the period		-	-	-	-	-	-	-	-	-	973	973	-	( 7 386)	( 6 413)
<b>Balance at the End of the Period</b>		<b>926 615</b>	<b>1 225 747</b>	<b>926 615</b>	<b>977 315</b>	<b>1 211 927</b>	<b>153 030</b>	<b>1 540 896</b>	<b>( 370 051)</b>	<b>( 331 323)</b>	<b>3 025 213</b>	<b>9 285 984</b>	<b>360 527</b>	<b>550 161</b>	<b>10 196 672</b>

\* The retained earnings include restricted deferred tax assets in the amount of USD 222.9 million, as well as, Restricted retained earnings that cannot be distributed or otherwise utilized except only under certain circumstances as a result of the adoption of certain Accounting Standards amounted to USD 2.8 million as of 30 June 2023.

\* The Bank cannot use a restricted amount of USD 371.8 million which represents the negative investments revaluation reserve in accordance with the instructions of the Jordan Securities Commission and Central Bank of Jordan as of 30 June 2023.

\* The Central Bank of Jordan issued regulations No. 13/2018 dated 6 June 2018, which requires the transfer of the general banking risk reserve balance (calculated in accordance with the Central Bank of Jordan's regulations) to the retained earnings to offset the effect of IFRS 9 on the opening balance of the retained earnings account as of 1 January 2018. The regulations also instructs that the extra balance of the general banking risk reserve amounting to (USD 37.6 million) should be restricted and may not be distributed as dividends to the shareholders or used for any other purposes without prior approval from the Central Bank of Jordan.

The accompanying notes from (1) to (34) form an integral part of these condensed consolidated interim financial information and should be read with them and with the review report.

**ARAB BANK GROUP**  
**CONDENSED CONSOLIDATED INTERIM STATEMENT OF CASH FLOWS**  
**(REVIEWED NOT AUDITED)**

		For the Six-Months Period Ended 30 June	
	Notes	2023	2022
		USD '000	USD '000
<b>CASH FLOWS FROM OPERATING ACTIVITIES</b>			
Profit for the period before tax		617 728	377 736
Adjustments for:			
Group's share of profits of associates		( 258 162)	( 169 872)
Depreciation and amortization		42 130	42 595
Expected credit losses on financial assets		298 894	221 423
Net accrued interest		70 836	47 091
(Gain) from sale of fixed assets		( 189)	( 527)
Dividends on financial assets at fair value through other comprehensive income	8	( 7 410)	( 7 205)
(Gain) loss from revaluation of financial assets at fair value through profit or loss	23	( 1 019)	1 026
Provision for impairment of investments held for sale		-	13 000
Other provisions		13 132	5 035
<b>Total</b>		<b>775 940</b>	<b>530 302</b>
<b>(Increase) decrease in assets:</b>			
Balances with central banks (maturing after 3 months)		-	-
Deposits with banks and financial institutions (maturing after 3 months)		232 735	( 298 620)
Direct credit facilities at amortized cost		( 828 453)	(1 194 279)
Financial assets at fair value through profit or loss		6 143	2 369
Other assets and financial derivatives		( 186 642)	( 216 635)
<b>Increase (decrease) in liabilities:</b>			
Banks' and financial institutions' deposits (maturing after 3 months)		( 13 287)	( 279 627)
Customer's deposits		538 127	( 79 792)
Cash margin		2 794	94 854
Other liabilities and financial derivatives		3 918	48 504
<b>Net Cash Flows From (Used in) Operating Activities before Income Tax</b>		<b>531 275</b>	<b>(1 392 924)</b>
Income tax paid	15	( 210 252)	( 159 922)
<b>Net Cash Flows From (Used in) Operating Activities</b>		<b>321 023</b>	<b>(1 552 846)</b>
<b>CASH FLOWS FROM INVESTING ACTIVITIES</b>			
(Purchase) of financial assets at fair value through other comprehensive income		( 11 733)	( 42 054)
Maturity of other financial assets at amortized cost		514 823	465 452
(Increase) decrease of investments in associates		( 9 167)	711
Dividends received from associates		122 775	93 281
Dividends received from financial assets at fair value through other comprehensive income		7 410	7 205
(Increase) in fixed assets - net		( 28 209)	( 18 230)
<b>Net Cash Flows from Investing Activities</b>		<b>595 899</b>	<b>506 365</b>
<b>CASH FLOWS FROM FINANCING ACTIVITIES</b>			
Increase (decrease) in borrowed funds		16 341	( 25 505)
(Decrease) increase in Perpetual Bonds	18	-	( 77 922)
Dividends paid to shareholders		( 230 845)	( 173 862)
Dividends paid to non-controlling interests		( 1 763)	( 2 115)
<b>Net Cash Flows (used in) Financing Activities</b>		<b>( 216 267)</b>	<b>( 279 404)</b>
Net increase (decrease) in cash and cash equivalents		700 655	(1 325 885)
Exchange differences - change in foreign exchange rates		24 364	( 78 064)
Cash and cash equivalents at the beginning of the period		12 434 674	12 260 052
<b>Cash and Cash Equivalents at the End of the Period</b>	32	<b>13 159 693</b>	<b>10 856 103</b>
<b>Operational Cash Flows form Interest</b>			
Interest Paid		633 486	411 932
Interest Received		1 688 403	1 159 588

The accompanying notes from (1) to (34) form an integral part of these condensed consolidated interim financial information and should be read with them and with the review report.

**ARAB BANK GROUP**  
**NOTES TO THE CONDENSED CONSOLIDATED INTERIM FINANCIAL INFORMATION**  
**30 JUNE 2023**  
**(REVIEWED NOT AUDITED)**

**1 - GENERAL INFORMATION**

Arab Bank was established in 1930, and is registered as a Jordanian public shareholding limited company. The Head Office of the Group is domiciled in Amman - Hashemite Kingdom of Jordan and the Bank operates worldwide through its 72 branches in Jordan and 128 branches abroad. Also, the Group operates through its subsidiaries and Arab Bank (Switzerland) limited.

Arab Bank Plc shares are traded on Amman Stock Exchange. The shareholders of Arab Bank PLC are the same shareholders of Arab Bank Switzerland (every 18 shares of Arab Bank PLC equal/ traded for 1 share of Arab Bank Switzerland).

The accompanying condensed consolidated interim financial information was approved by the Board of Directors in its meeting Number (7) on 28 July 2023.

**2 - BASIS OF PREPARATION AND CONSOLIDATION**

**2 - 1 BASIS OF PREPARATION**

The accompanying condensed consolidated interim financial information was prepared in accordance with the international Accounting Standard (IAS) 34 "interim financial reporting".

The condensed consolidated interim financial information is prepared in accordance with the historical cost principle, except for financial assets at fair value through profit or loss, financial assets at fair value through other comprehensive income and financial derivatives which are stated at fair value as of the date of the interim condensed consolidated financial information.

The accompanying condensed consolidated interim financial information do not include all the information and disclosures required for the annual financial statements, which are prepared in accordance with the International Financial Reporting Standards and must be read with the Group consolidated financial statements as of 31 December 2022. In addition, the results of the Group's operations for the six-months period ended 30 June 2023 do not necessarily represent indications of the expected results for the year ending 31 December 2023, and do not contain the appropriation of the profit of the current period, which is usually performed at year end.

The consolidated financial statements are presented in US dollars (USD) which is the functional currency of the Group.

## **ARAB BANK GROUP**

### **NOTES TO THE CONDENSED CONSOLIDATED INTERIM FINANCIAL INFORMATION**

**30 JUNE 2023**

**(REVIEWED NOT AUDITED)**

#### **2-2 BASIS OF CONSOLIDATION**

The accompanying condensed consolidated interim financial information of Arab Bank Group, presented in US dollars, comprise the financial statements of Arab Bank plc and the following key subsidiaries:

Company Name	Percentage of Ownership %		Date of acquisition	Principal Activity	Place of Incorporation	Paid in Capital
	30 June 2023	31 December 2022				
Europe Arab Bank plc	100.00	100.00	2006	Banking	United Kingdom	€ 570m
Arab Bank Australia Limited	100.00	100.00	1994	Banking	Australia	AUD 119.3
Islamic International Arab Bank plc	100.00	100.00	1997	Banking	Jordan	JD 100m
Arab National Leasing Company LLC	100.00	100.00	1996	Financial Leasing	Jordan	JD 50m
Al-Arabi Investment Group LLC	100.00	100.00	1996	Brokerage and financial services	Jordan	JD 14m
Arab Sudanese Bank Limited	100.00	100.00	2008	Banking	Sudan	SDG 117.5m
Al Arabi Investment Group	100.00	100.00	2009	Brokerage and financial services	Palestine	JD 1.7m
Arab Tunisian Bank	64.24	64.24	1982	Banking	Tunisia	TND 128m
Oman Arab Bank	49.00	49.00	1984	Banking	Oman	OMR 166.9m
Arab Bank Syria	51.29	51.29	2005	Banking	Syria	SYP 5.05b
Al Nisr Al Arabi Insurance Company	50.00	50.00	2006	Insurance	Jordan	JD 10m

Arab Bank Switzerland (Limited) which is an integral part of Arab Bank Group is also consolidated in the Group's financial statements.

The consolidated condensed interim financial information includes the financial statements of the Bank and the subsidiary companies controlled by the Bank. Control is achieved when the Bank has the power to govern the financial and operating policies of the subsidiaries to obtain benefits from their activities. All intra-group transactions, balances, income, and expenses are eliminated.

The subsidiaries' financial information are prepared under the same accounting policies adopted by the Bank. If the subsidiaries apply different accounting policies than those used by the Bank, the necessary modifications shall be made to the subsidiaries' financial information to ensure compliance with the accounting policies used by the Bank.

The results of the subsidiary companies are incorporated into the condensed consolidated interim statement of profit or loss from the effective date of acquisition, which is the date when the Bank assumes actual control over the subsidiary. Moreover, the operating results of the disposed subsidiary are incorporated into the consolidated condensed interim statement of profit or loss up to the effective date of disposal which is the date on which the Bank loses control over the subsidiary companies.

Non-controlling interest represents the portion of equity not held by the Bank in the subsidiary.

Arab Bank Switzerland has signed an agreement to acquire a controlling stake in an investment company in Switzerland during the first half of 2023. The amounts paid have been recorded within other assets in the Group, pending the completion of all acquisition-related procedures, which are expected to be finalized during the second half of the current year.

**ARAB BANK GROUP**  
**NOTES TO THE CONDENSED CONSOLIDATED INTERIM FINANCIAL INFORMATION**  
**30 JUNE 2023**  
**(REVIEWED NOT AUDITED)**

---

**2-3 CHANGES IN ACCOUNTING POLICIES**

The accounting policies used in the preparation of the condensed consolidated interim financial information for the period ended on 30 June 2023 are consistent with those used in the preparation of the annual financial statement for the year ended 31 December 2022. However, the Bank has adopted the following amendments and interpretations that apply for the first time in 2023 and have not materially affected the amounts and disclosures in the condensed interim financial information for the period and prior years, which may have an impact on the accounting treatment of future transactions and arrangements:

**IFRS 17 Insurance Contracts (including the June 2020 amendments to IFRS 17)**

IFRS 17 establishes the principles for the recognition, measurement, presentation and disclosure of insurance contracts and supersedes IFRS 4 Insurance Contracts.

IFRS 17 outlines a general model, which is modified for insurance contracts with direct participation features, described as the variable fee approach. The general model is simplified if certain criteria are met by measuring the liability for remaining coverage using the premium allocation approach.

The general model uses current assumptions to estimate the amount, timing and uncertainty of future cash flows and it explicitly measures the cost of that uncertainty. It takes into account market interest rates and the impact of policyholders' options and guarantees.

In June 2020, the Board issued Amendments to IFRS 17 to address concerns and implementation challenges that were identified after IFRS 17 was published. The amendments defer the date of initial application of IFRS 17 (incorporating the amendments) to annual reporting periods beginning on or after 1 January 2023. At the same time, the Board issued Extension of the Temporary Exemption from Applying IFRS 9 (Amendments to IFRS 4) that extends the fixed expiry date of the temporary exemption from applying IFRS 9 in IFRS 4 to annual reporting periods beginning on or after 1 January 2023.

In December 2021, the IASB issued Initial Application of IFRS 17 and IFRS 9—Comparative Information (Amendment to IFRS 17) to address implementation challenges that were identified after IFRS 17 was published. The amendment addresses challenges in the presentation of comparative information.

**Amendments to IAS 1 Presentation of Financial Statements – Classification of Liabilities as Current or Non-current**

The amendments to IAS 1 affect only the presentation of liabilities as current or non-current in the statement of financial position and not the amount or timing of recognition of any asset, liability, income or expenses, or the information disclosed about those items.

The amendments clarify that the classification of liabilities as current or noncurrent is based on rights that are in existence at the end of the reporting period, specify that classification is unaffected by expectations about whether an entity will exercise its right to defer settlement of a liability, explain that rights are in existence if covenants are complied with at the end of the reporting period, and introduce a definition of 'settlement' to make clear that settlement refers to the transfer to the counterparty of cash, equity instruments, other assets or services.

## **ARAB BANK GROUP**

### **NOTES TO THE CONDENSED CONSOLIDATED INTERIM FINANCIAL INFORMATION**

**30 JUNE 2023**

**(REVIEWED NOT AUDITED)**

---

For the purpose of the transition requirements, the date of initial application is the start of the annual reporting period in which the entity first applies the Standard, and the transition date is the beginning of the period immediately preceding the date of initial application.

#### **Amendments to IAS 1 Presentation of Financial Statements and IFRS Practice Statement 2 Making Materiality Judgements - Disclosure of Accounting Policies**

The amendments change the requirements in IAS 1 with regard to disclosure of accounting policies. The amendments replace all instances of the term ‘significant accounting policies’ with ‘material accounting policy information’. Accounting policy information is material if, when considered together with other information included in an entity’s financial statements, it can reasonably be expected to influence decisions that the primary users of general purpose financial statements make on the basis of those financial statements.

The supporting paragraphs in IAS 1 are also amended to clarify that accounting policy information that relates to immaterial transactions, other events or conditions is immaterial and need not be disclosed. Accounting policy information may be material because of the nature of the related transactions, other events or conditions, even if the amounts are immaterial. However, not all accounting policy information relating to material transactions, other events or conditions is itself material.

The Board has also developed guidance and examples to explain and demonstrate the application of the ‘four-step materiality process’ described in IFRS Practice Statement 2.

#### **Amendments to IAS 8 Accounting Policies, Changes in Accounting Estimates and Errors - Definition of Accounting Estimates**

The amendments replace the definition of a change in accounting estimates with a definition of accounting estimates. Under the new definition, accounting estimates are “monetary amounts in financial statements that are subject to measurement uncertainty”.

The definition of a change in accounting estimates was deleted. However, the Board retained the concept of changes in accounting estimates in the Standard with the following clarifications:

- A change in accounting estimate that results from new information or new developments is not the correction of an error
- The effects of a change in an input or a measurement technique used to develop an accounting estimate are changes in accounting estimates if they do not result from the correction of prior period errors

The IASB added two examples (Examples 4-5) to the Guidance on implementing IAS 8, which accompanies the Standard. The IASB has deleted one example (Example 3) as it could cause confusion in light of the amendments.

#### **Amendments to IAS 12 Income Taxes - Deferred Tax related to Assets and Liabilities arising from a Single Transaction**

The amendments introduce a further exception from the initial recognition exemption. Under the amendments, an entity does not apply the initial recognition exemption for transactions that give rise to equal taxable and deductible temporary differences.

## **ARAB BANK GROUP**

### **NOTES TO THE CONDENSED CONSOLIDATED INTERIM FINANCIAL INFORMATION**

**30 JUNE 2023**

**(REVIEWED NOT AUDITED)**

---

Depending on the applicable tax law, equal taxable and deductible temporary differences may arise on initial recognition of an asset and liability in a transaction that is not a business combination and affects neither accounting nor taxable profit. For example, this may arise upon recognition of a lease liability and the corresponding right-of-use asset applying IFRS 16 at the commencement date of a lease.

Following the amendments to IAS 12, an entity is required to recognise the related deferred tax asset and liability, with the recognition of any deferred tax asset being subject to the recoverability criteria in IAS 12.

The Board also adds an illustrative example to IAS 12 that explains how the amendments are applied.

The amendments apply to transactions that occur on or after the beginning of the earliest comparative period presented. In addition, at the beginning of the earliest comparative period an entity recognises:

- A deferred tax asset (to the extent that it is probable that taxable profit will be available against which the deductible temporary difference can be utilised) and a deferred tax liability for all deductible and taxable temporary differences associated with:
  - Right-of-use assets and lease liabilities
  - Decommissioning, restoration and similar liabilities and the corresponding amounts recognised as part of the cost of the related asset

The cumulative effect of initially applying the amendments as an adjustment to the opening balance of retained earnings (or other component of equity, as appropriate) at that date.

### **3 - USE OF ESTIMATE**

Preparation of the condensed consolidated interim financial information and the application of the Group's accounting policies require the Group's management to make judgments and estimates that affect the financial assets and financial liabilities balances and disclosure of contingent liabilities. They also affect revenue, expenses, provisions, the provision for expected credit loss and the changes in fair value that appear in the condensed statement of comprehensive income and within owner's equity. In particular, this requires the Group's management to make significant judgments to estimate future cash flows and their timing. The mentioned estimates are necessarily based on different assumptions and factors that have varying amounts of estimation and uncertainty, and the actual results may differ from estimates due to changes resulting from those estimates future circumstances.

The estimates and assumptions adopted in preparing these condensed consolidated interim financial information are reasonable and consistent with those used when preparing the year 2022 Consolidated financial statements.



#### 4. CASH AND BALANCES WITH CENTRAL BANKS

The details of this item are as follows:

	30 June 2023 (Reviewed not Audited)	31 December 2022 (Audited)
	USD '000	USD '000
Cash in vaults	868 292	915 691
Balances with central banks:		
Current accounts	4 797 645	3 772 897
Time and notice	6 151 042	5 677 583
Mandatory cash reserve	1 357 621	1 430 592
Certificates of deposit	177 800	131 412
<b>Less: Expected credit loss</b>	<b>( 276 655)</b>	<b>( 232 784)</b>
<b>Total</b>	<b>13 075 745</b>	<b>11 695 391</b>

- Except for the mandatory cash reserve, there are no restricted balances at Central Banks.
- There were no balances and certificates of deposits maturing after three months as of 30 June 2023 and 31 December 2022.

The movement of expected credit loss "ECL" charges on Balances with Central Banks during the period / year ended was as follows:

	30 June 2023 (Reviewed not Audited)			31 December 2022 (Audited)	
	USD '000	USD '000	USD '000	USD '000	USD '000
	Stage 1	Stage 2	Stage 3	Total	Total
<b>Balance at the beginning of the period/ year</b>	<b>1 734</b>	<b>231 050</b>	<b>-</b>	<b>232 784</b>	<b>201 912</b>
Net ECL Charges for the period/ year	( 71)	43 934	-	43 863	30 998
Adjustments during the period and translation adjustments	15	( 7)	-	8	( 126)
<b>Balance at the end of the period/ year</b>	<b>1 678</b>	<b>274 977</b>	<b>-</b>	<b>276 655</b>	<b>232 784</b>

#### 5. BALANCES WITH BANKS AND FINANCIAL INSTITUTIONS

The details of this item are as follows:

##### Local banks and financial institutions

	30 June 2023 (Reviewed not Audited)	31 December 2022 (Audited)
	USD '000	USD '000
Current accounts	4 085	4 181
Time deposits maturing within 3 months	237 849	194 821
<b>Total</b>	<b>241 934</b>	<b>199 002</b>

##### Banks and financial institutions abroad

	30 June 2023 (Reviewed not Audited)	31 December 2022 (Audited)
	USD '000	USD '000
Current accounts	1 395 208	1 196 198
Time deposits maturing within 3 months	1 878 247	2 615 574
<b>Total</b>	<b>3 273 455</b>	<b>3 811 772</b>

<b>Less: Expected credit loss</b>	<b>( 2 491)</b>	<b>( 2 630)</b>
<b>Total balances with banks and financial institutions local and abroad</b>	<b>3 512 898</b>	<b>4 008 144</b>

- There are no non-interest bearing balances as of 30 June 2023 and 31 December 2022.
- There are no restricted balances as of 30 June 2023 and 31 December 2022.

The movement of expected credit loss "ECL" charges on Balances with Banks & Financial Institutions during the period / year ended was as follows:

	30 June 2023 (Reviewed not Audited)			31 December 2022 (Audited)
	USD '000	USD '000	USD '000	USD '000
	Stage 1	Stage 2	Stage 3	Total
Balance at the beginning of the period/ year	2 630	-	-	2 630
Net ECL Charges for the period	( 193)	-	-	( 193)
Adjustments during the period and translation adjustments	54	-	-	54
Balance at the end of the period \ year	2 491	-	-	2 491

## 6. DEPOSITS WITH BANKS AND FINANCIAL INSTITUTIONS

The details of this item are as follows:

Deposits with Local Banks and Financial Institutions:

	30 June 2023 (Reviewed not Audited)	31 December 2022 (Audited)
	USD '000	USD '000
Time deposits maturing after 3 months and before 6 months	7 753	-
Time deposits maturing after one year	47 610	47 610
<b>Total</b>	<b>55 363</b>	<b>47 610</b>

Deposits with Banks and Financial Institutions Abroad:

	30 June 2023 (Reviewed not Audited)	31 December 2022 (Audited)
	USD '000	USD '000
Time deposits maturing after 3 months and before 6 months	234 666	412 164
Time deposits maturing after 6 months and before 9 months	13 807	131 816
Time deposits maturing after 9 months and before a year	-	19 958
Certificates of deposits maturing after 6 months and before 9 months	74 977	-
<b>Total</b>	<b>323 450</b>	<b>563 938</b>
<b>Less: Expected credit loss</b>	<b>( 878)</b>	<b>( 1 242)</b>
<b>Total deposits with banks and financial institutions local and abroad</b>	<b>377 935</b>	<b>610 306</b>

- There are no restricted deposits as of 30 June 2023 and 31 December 2022.

The movement of expected credit loss "ECL" charges on Deposits with Banks & Financial Institutions during the period / year ended was as follows:

	30 June 2023 (Reviewed not Audited)			31 December 2022 (Audited)
	USD '000	USD '000	USD '000	USD '000
	Stage 1	Stage 2	Stage 3	Total
Balance at the beginning of the period/ year	1 242	-	-	1 242
Net ECL Charges for the period/ year	( 407)	-	-	( 407)
Adjustments during the period and translation adjustments	43	-	-	43
Balance at the end of the period/ year	878	-	-	878

7- **FINANCIAL ASSETS AT FAIR VALUE THROUGH PROFIT OR LOSS**

The details of this item are as follows:

	30 June 2023 (Reviewed not Audited)	31 December 2022 (Audited)
	USD '000	USD '000
Treasury bills and Governmental bonds	29 348	35 315
Corporate bonds	13 610	13 347
Corporate shares	2 272	1 981
Mutual funds	21 899	21 610
<b>Total</b>	<b>67 129</b>	<b>72 253</b>

8- **FINANCIAL ASSETS AT FAIR VALUE THROUGH OTHER COMPREHENSIVE INCOME**

The details of this item are as follows:

	30 June 2023 (Reviewed not Audited)	31 December 2022 (Audited)
	USD '000	USD '000
Quoted shares	162 761	152 699
Unquoted shares	176 640	197 111
Governmental bonds and bonds guaranteed by the government through OCI	293 186	292 294
Corporate bonds through OCI	120 023	109 004
<b>Less: Expected credit loss on bonds</b>	<b>( 590)</b>	<b>( 536)</b>
<b>Total</b>	<b>752 020</b>	<b>750 572</b>

- Cash dividends from the investments above amounted to USD 7.4 million for the six-months period ended 30 June 2023 (USD 7.2 millions for the six-months period ended 30 June 2022).

The movement of expected credit loss "ECL" charges on Financial Assets at OCI during the period / year ended was as follows:

	30 June 2023 (Reviewed not Audited)			31 December 2022 (Audited)
	USD '000	USD '000	USD '000	USD '000
	Stage 1	Stage 2	Stage 3	Total
<b>Balance at the beginning of the period/ year</b>	<b>536</b>	<b>-</b>	<b>-</b>	<b>536</b>
Net ECL Charges for the period/ year	60	-	-	60
Adjustments during the period and translation adjustments	( 6)	-	-	-
<b>Balance at the end of the period/ year</b>	<b>590</b>	<b>-</b>	<b>-</b>	<b>590</b>

## 9- **DIRECT CREDIT FACILITIES AT AMORTIZED COST**

The details of this item are as follows:

30 June 2023						
(Reviewed not Audited)						
	Consumer Banking	Corporates		Banks and Financial Institutions	Government and Public Sector	Total
	Small and Medium	Large				
	USD '000	USD '000	USD '000	USD '000	USD '000	USD '000
Discounted bills *	44 982	91 592	522 654	158 552	32 052	849 832
Overdrafts *	94 507	1 216 663	3 045 313	5 337	501 512	4 863 332
Loans and advances *	5 341 499	2 380 852	14 242 192	19 954	2 910 349	24 894 846
Real-estate loans	4 477 702	395 284	271 929	-	-	5 144 915
Credit cards	299 008	-	-	-	-	299 008
<b>Total</b>	<b>10 257 698</b>	<b>4 084 391</b>	<b>18 082 088</b>	<b>183 843</b>	<b>3 443 913</b>	<b>36 051 933</b>
<u>Less:</u> Interest and commission in suspense	118 972	139 142	605 599	50	-	863 763
Expected Credit Loss	288 684	380 319	2 191 551	4 043	15 475	2 880 072
<b>Total</b>	<b>407 656</b>	<b>519 461</b>	<b>2 797 150</b>	<b>4 093</b>	<b>15 475</b>	<b>3 743 835</b>
<b>Net Direct Credit Facilities At Amortized Cost</b>	<b>9 850 042</b>	<b>3 564 930</b>	<b>15 284 938</b>	<b>179 750</b>	<b>3 428 438</b>	<b>32 308 098</b>

\* Net of interest and commission received in advance which amounted to USD 165.7 million as of 30 June 2023.

- Rescheduled loans during the six-months period ended 30 June 2023 amounted to USD 318.4 million .
- Restructured loans (transferred from non performing to watch list loans) during the six-months period ended 30 June 2023 amounted to USD 0.8 million.
- Direct credit facilities granted to and guaranteed by the Government of Jordan amounted to USD 164.9 million, or 0.5% of total direct credit facilities as of 30 June 2023.
- Non-performing direct credit facilities amounted to USD 3059.6 million, or 8.5% of total direct credit facilities as of 30 June 2023.
- Non-performing direct credit facilities (net of interest and commission in suspense) amounted to USD 2218.7 million, or 6.3% of direct credit facilities after deducting interest and commission in suspense as of 30 June 2023.

**31 December 2022**

**(Audited)**

	Consumer Banking	Corporates		Banks and Financial Institutions	Government and Public Sector	Total
		Small and Medium	Large			
	USD '000	USD '000	USD '000	USD '000	USD '000	USD '000
Discounted bills *	46 125	82 585	654 372	318 226	16 000	1 117 308
Overdrafts *	91 982	1 291 488	3 163 709	5 337	343 839	4 896 355
Loans and advances *	5 253 959	2 332 858	13 815 556	30 225	2 671 387	24 103 985
Real-estate loans	4 338 549	404 266	290 822	-	-	5 033 637
Credit cards	288 992	-	-	-	-	288 992
<b>Total</b>	<b>10 019 607</b>	<b>4 111 197</b>	<b>17 924 459</b>	<b>353 788</b>	<b>3 031 226</b>	<b>35 440 277</b>
<u>Less:</u> Interest and commission in suspense	112 987	141 609	646 506	49	-	901 151
Expected Credit Loss	292 007	421 493	2 078 270	4 751	16 007	2 812 528
<b>Total</b>	<b>404 994</b>	<b>563 102</b>	<b>2 724 776</b>	<b>4 800</b>	<b>16 007</b>	<b>3 713 679</b>
<b>Net Direct Credit Facilities at Amortized Cost</b>	<b>9 614 613</b>	<b>3 548 095</b>	<b>15 199 683</b>	<b>348 988</b>	<b>3 015 219</b>	<b>31 726 598</b>

\* Net of interest and commission received in advance which amounted to USD 136 million as of 31 December 2022.

- Rescheduled loans during the year ended 31 December 2022 amounted to USD 1001.9 million .

- Restructured loans (transferred from non performing to watch list loans) during the year ended 31 December 2022 amounted to USD 4.6 million.

- Direct credit facilities granted to and guaranteed by the Government of Jordan amounted to USD 139.5 million, or 0.4% of total direct credit facilities as of 31 December 2022.

- Non-performing direct credit facilities amounted to USD 2930 million, or 8.3% of total direct credit facilities as of 31 December 2022.

- Non-performing direct credit facilities ( net of interest and commission in suspense ) amounted to USD 2084.1 million, or 6% of direct credit facilities after deducting interest and commission in suspense as of 31 December 2022.

The details of movement on the provision for expected credit loss "ECL" during the period ended was as follows:

**30 June 2023**  
(Reviewed not Audited)

	USD '000	USD '000	USD '000	USD '000
	Stage 1	Stage 2	Stage 3	Total
<b>Balance at the beginning of the period</b>	<b>130 778</b>	<b>792 482</b>	<b>1 889 268</b>	<b>2 812 528</b>
Transferred to Stage 1	16 806	( 5 768)	( 11 038)	-
Transferred to Stage 2	( 4 429)	5 520	( 1 091)	-
Transferred to Stage 3	( 697)	( 244 217)	244 914	-
Net ECL Charges for the period	64 207	93 264	89 482	<b>246 953</b>
Used from provision (written off or transferred to off condensed consolidated interim statement of financial position)	-	-	( 164 570)	<b>( 164 570)</b>
Adjustments during the period and translation adjustments	( 2 760)	( 6 877)	( 5 202)	<b>( 14 839)</b>
<b>Balance at the end of the period</b>	<b>203 905</b>	<b>634 404</b>	<b>2 041 763</b>	<b>2 880 072</b>

The details of movement on the provision for expected credit loss "ECL" during the year ended was as follows:

**31 December 2022**  
(Audited)

	USD '000	USD '000	USD '000	USD '000
	Stage 1	Stage 2	Stage 3	Total
<b>Balance at the beginning of the year</b>	<b>101 833</b>	<b>655 000</b>	<b>1 826 301</b>	<b>2 583 134</b>
Transferred to Stage 1	13 297	( 13 212)	( 85)	-
Transferred to Stage 2	( 4 752)	5 900	( 1 148)	-
Transferred to Stage 3	( 1 281)	( 61 994)	63 275	-
Net ECL Charges for the year	28 810	199 792	190 438	<b>419 040</b>
Used from provision (written off or transferred to off consolidated statement of financial position)	-	-	( 114 242)	<b>( 114 242)</b>
Adjustments during the period and translation adjustments	( 7 129)	6 996	( 75 271)	<b>( 75 404)</b>
<b>Balance at the end of the year</b>	<b>130 778</b>	<b>792 482</b>	<b>1 889 268</b>	<b>2 812 528</b>

- There are no provisions no longer required as a result of settlement or repayment, transferred to other non-performing direct credit facilities as of 30 June 2023 and as of 31 December 2022.

- Impairment is assessed based on individual customer accounts.

\* Non-performing loans transferred to off interim condensed consolidated statement of financial position amounted to USD 283.4 million as of 30 June 2023 ( USD 96.2 million as of 31 December 2022) noting that these non-performing direct credit facilities are fully covered by set provisions and suspended interest.

The details of movement on interest and commission in suspense are as follows:

30 June 2023 (Reviewed not Audited)						
	Consumer Banking	Corporates		Banks and Financial Institutions	Government and Public Sector	Total
	USD '000	Small & Medium USD '000	Large USD '000	USD '000	USD '000	USD '000
Balance at the beginning of the period	112 987	141 609	646 506	49	-	901 151
Interest and commissions suspended during the period	12 523	12 666	77 022	-	-	102 211
Interest and commissions in suspense settled (written off or transferred to off condensed consolidated interim statement of financial position)	( 1 600)	( 12 686)	( 115 511)	-	-	( 129 797)
Recoveries	( 4 893)	( 1 373)	( 3 579)	-	-	( 9 845)
Adjustments during the period	(20)	( 317)	337	-	-	-
Translation adjustments	( 25)	( 757)	824	1	-	43
Balance at the End of the Period	118 972	139 142	605 599	50	-	863 763

31 December 2022 (Audited)						
Consumer Banking	Corporates		Banks and Financial Institutions	Government and Public Sector	Total	
	Small & Medium	Large				
USD '000	USD '000	USD '000	USD '000	USD '000	USD '000	
Balance at the beginning of the year	106 284	143 654	528 556	49	-	778 543
Interest and commissions suspended during the year	22 982	25 025	172 697	-	-	220 704
Interest and commissions in suspense settled (written off or transferred to off condensed consolidated interim statement of financial position)	( 7 542)	( 21 085)	( 33 653)	-	-	( 62 280)
Recoveries	( 6 906)	( 2 328)	( 6 990)	-	-	( 16 224)
Adjustment during the year	-	( 1 925)	1 925	-	-	-
Translation adjustments	( 1 831)	( 1 732)	( 16 029)	-	-	( 19 592)
Balance at the End of the Year	112 987	141 609	646 506	49	-	901 151

Classification of direct credit facilities at amortized cost based on the geographical and economic sectors as follows:

	Inside Jordan	Outside Jordan	30 June 2023 (Reviewed not Audited)	31 December 2022 (Audited)
	USD '000	USD '000	USD '000	USD '000
<b>Economic Sector</b>				
Consumer banking	3 733 887	6 116 155	9 850 042	9 614 613
Industry and mining	1 455 938	3 605 278	5 061 216	5 002 459
Constructions	461 017	1 443 559	1 904 576	2 089 411
Real - Estates	296 404	986 556	1 282 960	1 455 609
Trade	1 416 338	2 788 765	4 205 103	4 306 033
Agriculture	214 895	179 351	394 246	396 992
Tourism and hotels	247 374	528 128	775 502	705 434
Transportations	71 249	248 708	319 957	273 184
Shares	-	24 968	24 968	39 484
General services	705 485	4 175 855	4 881 340	4 479 172
Banks and financial institutions	34 911	144 839	179 750	348 988
Government and public sector	236 110	3 192 328	3 428 438	3 015 219
<b>Net Direct Credit Facilities at amortized Cost</b>	<b>8 873 608</b>	<b>23 434 490</b>	<b>32 308 098</b>	<b>31 726 598</b>

**10- OTHER FINANCIAL ASSETS AT AMORTIZED COST**

The details of this item are as follows:

	30 June 2023 (Reviewed not Audited)	31 December 2022 (Audited)
	USD '000	USD '000
Treasury bills	2 212 556	2 583 487
Governmental bonds and bonds guaranteed by the government	5 935 663	6 075 044
Corporate bonds	1 383 009	1 387 990
<b>Less: Expected credit loss</b>	<b>( 49 063)</b>	<b>( 44 046)</b>
<b>Total</b>	<b>9 482 165</b>	<b>10 002 475</b>

Analysis of bonds based on interest nature:

	30 June 2023 (Reviewed not Audited)	31 December 2022 (Audited)
	USD '000	USD '000
Floating interest rate	457 102	374 082
Fixed interest rate	9 074 126	9 672 439
<b>Less: Expected credit loss</b>	<b>( 49 063)</b>	<b>( 44 046)</b>
<b>Total</b>	<b>9 482 165</b>	<b>10 002 475</b>

Analysis of financial assets based on market quotation:

	30 June 2023 (Reviewed not Audited)	31 December 2022 (Audited)
	USD '000	USD '000
<b>Financial assets quoted in the market:</b>		
Treasury bills	1 299 654	1 219 414
Governmental bonds and bonds guaranteed by the government	1 487 369	1 559 113
Corporate bonds	1 271 941	1 276 778
<b>Total</b>	<b>4 058 964</b>	<b>4 055 305</b>

	30 June 2023 (Reviewed not Audited)	31 December 2022 (Audited)
	USD '000	USD '000
<b>Financial assets unquoted in the market:</b>		
Treasury bills	912 902	1 364 073
Governmental bonds and bonds guaranteed by the government	4 448 295	4 515 931
Corporate bonds	111 067	111 212
<b>Total</b>	<b>5 472 264</b>	<b>5 991 216</b>
<b>Less: Expected credit loss</b>	<b>( 49 063)</b>	<b>( 44 046)</b>
<b>Grand Total</b>	<b>9 482 165</b>	<b>10 002 475</b>

The movement of expected credit loss "ECL" charges on Other Financial Assets at Amortized Cost during the period / year ended was as follows:

	30 June 2023 (Reviewed not Audited)			31 December 2022 (Audited)
	USD '000	USD '000	USD '000	USD '000
	Stage 1	Stage 2	Stage 3	Total
<b>Balance at the beginning of the period/ year</b>	<b>24 926</b>	<b>19 120</b>	<b>-</b>	<b>44 046</b>
Net ECL Charges for the period/ year	( 105)	5 592	-	5 487
Adjustments during the period and translation adjustments	( 306)	( 164)	-	( 470)
<b>Balance at the end of the period/ Year</b>	<b>24 515</b>	<b>24 548</b>	<b>-</b>	<b>49 063</b>

During the six-months period ended 30 June 2023 certain financial assets at amortized cost in the amount of USD 1.6 million were sold (USD 52.9 million during the year ended 31 December 2022).



## 11- **FIXED ASSETS**

The cost of fully depreciated fixed assets amounted to USD 545.2 million as of 30 June 2023 (USD 519 million as of 31 December 2022)

## 12- **OTHER ASSETS**

The details of this item are as follows:

	<b>30 June 2023</b> <b>(Reviewed not</b> <b>Audited)</b>	<b>31 December</b> <b>2022</b> <b>(Audited)</b>
	<b>USD '000</b>	<b>USD '000</b>
Accrued interest receivable	427 456	392 661
Prepaid expenses	86 169	49 457
Foreclosed assets *	167 732	177 325
Intangible assets	27 555	31 404
Right-of-use Assets	88 848	87 697
Other miscellaneous assets	491 045	290 106
<b>Total</b>	<b>1 288 805</b>	<b>1 028 650</b>

\* The Central Bank of Jordan instructions require the disposal of these assets during a maximum period of two years after foreclosure, with a grace period of another two years under the CBJ approval.

### 13- CUSTOMERS' DEPOSITS

The details of this item are as follows:

<b>30 June 2023</b>					
<b>(Reviewed not Audited)</b>					
	Consumer Banking	Corporates		Government and Public Sector	Total
		Small & Medium	Large		
	<b>USD '000</b>	<b>USD '000</b>	<b>USD '000</b>	<b>USD '000</b>	<b>USD '000</b>
Current and demand	9 934 488	2 510 851	4 626 001	1 138 946	<b>18 210 286</b>
Savings	5 461 532	51 884	14 914	37 736	<b>5 566 066</b>
Time and notice	11 145 823	1 545 296	4 758 515	4 148 197	<b>21 597 831</b>
Certificates of deposit	304 650	4 724	96 330	45 611	<b>451 315</b>
<b>Total</b>	<b>26 846 493</b>	<b>4 112 755</b>	<b>9 495 760</b>	<b>5 370 490</b>	<b>45 825 498</b>

<b>31 December 2022</b>					
<b>(Audited)</b>					
	Consumer Banking	Corporates		Government and Public Sector	Total
		Small & Medium	Large		
	<b>USD '000</b>	<b>USD '000</b>	<b>USD '000</b>	<b>USD '000</b>	<b>USD '000</b>
Current and demand	10 096 899	2 756 827	4 582 419	1 150 800	<b>18 586 945</b>
Savings	5 378 739	95 669	14 969	33 731	<b>5 523 108</b>
Time and notice	10 345 385	1 499 245	4 804 215	3 935 047	<b>20 583 892</b>
Certificates of deposit	379 111	34 010	100 895	79 410	<b>593 426</b>
<b>Total</b>	<b>26 200 134</b>	<b>4 385 751</b>	<b>9 502 498</b>	<b>5 198 988</b>	<b>45 287 371</b>

- Total Government of Jordan and Jordanian public sector deposits amounted to USD 1047.2 millions, or 2.3% of total customer's deposits as of 30 June 2023 (USD 1305.1 million, or 2.9% of total customer's deposits as of 31 December 2022).
- Non-interest bearing deposits amounted to USD 15255.8 million, or 33.3% of total customer's deposits as of 30 June 2023 (USD 15437.1 million, or 34.1% of total customer's deposits as of 31 December 2022).
- Blocked deposits amounted to USD 241.8 million, or 0.5% of total customer's deposits as of 30 June 2023 (USD 177.6 million, or 0.4% of total customer's deposits as of 31 December 2022).
- Dormant deposits amounted to USD 501.9 million, or 1.1% of total customer's deposits as of 30 June 2023 (USD 389.3 million, or 0.9% of total customer's deposits as of 31 December 2022).

**14- BORROWED FUNDS**

The details of this item are as follows:

	30 June 2023 (Reviewed not Audited)	31 December 2022 (Audited)
	USD '000	USD '000
From Central Banks	185 896	162 385
From banks and financial institutions	352 813	359 983
<b>Total</b>	<b>538 709</b>	<b>522 368</b>

Analysis of borrowed funds according to interest nature is as follows:

	30 June 2023 (Reviewed not Audited)	31 December 2022 (Audited)
	USD '000	USD '000
Floating interest rate	270 261	351 604
Fixed interest rate	268 448	170 764
<b>Total</b>	<b>538 709</b>	<b>522 368</b>

**15- PROVISION FOR INCOME TAX**

The details of this item are as follows:

	30 June 2023 (Reviewed not Audited)	31 December 2022 (Audited)
	USD '000	USD '000
<b>Balance at the beginning of the period/ year</b>	<b>293 029</b>	<b>202 477</b>
Income tax expense	172 064	331 988
Income tax paid	( 210 252)	( 241 436)
<b>Balance at the End of the period / year</b>	<b>254 841</b>	<b>293 029</b>

Income tax expense charged to the consolidated condensed interim statement of income consists of the following:

	For the Six-Months	
	30 June 2023 (Reviewed not Audited)	30 June 2022 (Reviewed not Audited)
	USD '000	USD '000
Income tax expense for the period	172 064	139 672
Effect of deferred tax	44 396	( 14 293)
<b>Total</b>	<b>216 460</b>	<b>125 379</b>

- The Banking income tax rate in Jordan is 38% (35% income tax + 3% national contribution tax), while the income tax rate in the countries where the Group has subsidiaries and branches ranges from zero to 38% as of 30 June 2023 and 31 December 2022. The effective tax rate for the Group is 35% as of 30 June 2023 and 33.2% as of 30 June 2022.
- The subsidiaries and branches of Arab Bank Group have reached recent tax settlements ranging between 2021 such as Arab Bank United Arab Emirates and 2020 such as Sudanese Arab Bank.

**16- OTHER LIABILITIES**

The details of this item are as follows:

	30 June 2023 (Reviewed not Audited)	31 December 2022 (Audited)
	USD '000	USD '000
Accrued interest payable	405 403	299 772
Notes payable	217 674	150 927
Interest and commission received in advance	71 390	80 463
Accrued expenses	152 165	148 965
Dividends payable to shareholders	18 249	17 455
Provision for impairment - ECL of the indirect credit facilities*	177 990	176 384
Contracts lease liability	86 108	86 056
Other miscellaneous liabilities	627 045	610 150
<b>Total</b>	<b>1 756 024</b>	<b>1 570 172</b>

\*The details of movement on the provision for impairment of the "ECL" of the indirect credit facilities during the period / year ended was as follows:

	30 June 2023 (Reviewed not Audited)				31 December 2022 (Audited)
	USD '000	USD '000	USD '000	USD '000	USD '000
	Stage 1	Stage 2	Stage 3	Total	Total
<b>Balance at the beginning of the period/ year</b>	<b>32 873</b>	<b>22 573</b>	<b>120 938</b>	<b>176 384</b>	<b>145 511</b>
Transferred to Stage 1	323	( 323)	-	-	-
Transferred to Stage 2	( 390)	390	-	-	-
Transferred to Stage 3	( 11)	( 32)	43	-	-
Net ECL charges for the period/ year	5 472	( 3 011)	670	3 131	11 651
Adjustments during the period and translation adjustments	( 397)	156	( 1 284)	( 1 525)	19 222
<b>Balance at the End of the period/ year</b>	<b>37 870</b>	<b>19 753</b>	<b>120 367</b>	<b>177 990</b>	<b>176 384</b>

**17- SHARE CAPITAL AND RESERVES**

A. Share Capital amounted to USD 926.6 million distributed to 640.8 million shares as of 30 June 2023 and 31 December 2022.

B. The Group did not make any appropriation to the legal reserves, in accordance with companies law, in the consolidated condensed interim financial statements as such appropriations are performed at year end.

**18- PERPETUAL TIER 1 CAPITAL BONDS**

A. Additionally, on 17 October 2018, the Bank issued another series of unsecured perpetual Tier 1 bonds of USD 110.5 million. The bonds carry a fixed coupon rate of 7.5% per annum payable semi-annually and treated as deduction from equity. Interest is non-cumulative and payable at Bank's discretion. The bonds are in pari-passu with earlier issue.

B. Additionally, on 4 June 2021, the Bank issued another series of unsecured perpetual Tier 1 bonds of USD 250 million. The bonds carry a fixed coupon rate of 7.625 % per annum payable semi-annually and treated as deduction from equity. Interest is non-cumulative and payable at Bank's discretion. The bonds are in pari-passu with earlier issue.

C. The Tier 1 bonds constitute direct, unconditional, subordinated and unsecured obligations of the Bank and are classified as equity in accordance with IAS 32: Financial Instruments – Classification. The Tier 1 bonds do not have a fixed or final maturity date and are redeemable by the Bank at its sole discretion. The Bond under note (A) has First Call date on 17 October 2023 bond under note (B) has First Call date on 4 January 2026. These bonds may be recalled on any interest payment date thereafter subject to the prior consent of the regulatory authority.

**19- RETAINED EARNINGS**

The details of movement on the retained earnings are as follows:

	30 June 2023 (Reviewed not Audited) USD '000	31 December 2022 (Audited) USD '000
<b>Balance at the beginning of the period/ year</b>	<b>3 289 293</b>	<b>2 967 984</b>
Profit for the period/ year attributable to the shareholders of the bank	383 065	520 276
Transferred from investment revaluation reserve to retained earnings	( 251)	( 2 171)
Dividends paid *	( 231 640)	( 186 532)
Transferred from general banking risk reserve	-	1 141
Adjustment during the period/ year	( 6 934)	( 11 405)
<b>Balance at the end of the period/ year</b>	<b>3 433 533</b>	<b>3 289 293</b>

\* The General Assembly of Arab Bank Plc in it's meeting held on 30 March 2023 approved the recommendations of the Banks's Board of Directors to distribute 25% of par value as cash dividend, equivalent to USD 225.9 million for the year 2022.

(The General Assembly of the Arab Bank plc in its meeting held on 31 March 2022 approved the recommendation of the Bank's Board of Directors to distribute 20% of par value as cash dividends for the year 2021 equivalent to USD 180.7 million).

**20- INTEREST INCOME**

The details of this item are as follows:

	For the six months period ended 30 June	
	2023	2022
	(Reviewed not Audited)	
	USD '000	USD '000
Direct credit facilities at amortized cost	1 166 671	861 633
Balances with central banks	201 227	46 043
Balances and deposits with banks and financial institutions	101 111	13 867
Financial assets at fair value through profit or loss	5 448	2 051
Financial assets at fair value through other comprehensive income	9 508	7 553
Other financial assets at amortized cost	239 233	201 785
<b>Total</b>	<b>1 723 198</b>	<b>1 132 932</b>

**21- INTEREST EXPENSE**

The details of this item are as follows:

	For the six months period ended 30 June	
	2023	2022
	(Reviewed not Audited)	
	USD '000	USD '000
Customer deposits	596 785	374 999
Banks and financial institutions deposits	86 980	17 066
Cash margins	28 539	14 114
Borrowed funds	14 367	10 829
Deposit insurance fees	12 446	15 359
<b>Total</b>	<b>739 117</b>	<b>432 367</b>

**22- NET COMMISSION INCOME**

The details of this item are as follows:

	For the six months period ended 30 June	
	2023	2022
	(Reviewed not Audited)	
	USD '000	USD '000
Commission income:		
Direct credit facilities at amortized cost	62 163	59 153
Indirect credit facilities	58 214	63 476
Assets under management	17 699	13 926
Other	109 618	97 990
Less: commission expense	( 48 137)	( 38 528)
<b>Net Commission Income</b>	<b>199 557</b>	<b>196 017</b>

**23- GAIN FROM FINANCIAL ASSETS AT FAIR VALUE THROUGH PROFIT OR LOSS**

The details of this item are as follows:

	For the six months period ended 30 June			
	2023		2022	
	(Reviewed not Audited)			
	Realized Gain at FVTPL	Unrealized Gain at FVTPL	Total	Total
	USD '000	USD '000	USD '000	USD '000
Treasury bills and bonds	463	822	1 285	1 145
Corporate shares	-	-	-	( 52)
Mutual funds	-	197	197	( 1 382)
<b>Total</b>	<b>463</b>	<b>1 019</b>	<b>1 482</b>	<b>( 289)</b>

**24- OTHER REVENUE**

The details of this item are as follows:

	For the six months period ended 30 June	
	2023	2022
	(Reviewed not Audited)	
	USD '000	USD '000
Revenue from customer services	6 777	7 056
Safe box and other rentals	1 529	1 648
Gain (loss) from Financial derivatives	69	( 76)
Miscellaneous revenue	14 339	30 077
<b>Total</b>	<b>22 714</b>	<b>38 705</b>

## **25- BUSINESS SEGMENTS**

The Group has an integrated group of products and services dedicated to serve the Group's customers and constantly developed in response to the ongoing changes in the banking business environment and the related state-of-the art tools by the executive management in the Group.

The following is a summary of these Group's activities stating their business nature and future plans:

### **1. Corporate and Institutional Banking Group**

This group provides banking services and finances with the following: corporate sector, private projects, foreign trading, small and medium sized projects, and banks and financial institutions, in addition to various banking services, through its network of branches spread around the world, starting from commercial lending, commercial finance and cash management to complex financing facilities. Arab Bank Group also provides its customers from the private and public sectors, large companies, medium and small- sized institutions, in addition to financial institutions, advanced and specialized products, services and solutions, through banking channels to implement their transactions effectively, through different branches or electronic channels.

### **2. Treasury Group**

Treasury department at Arab Bank Group manages market and liquidity risks, and provides advice and trading services to Arab Bank clients internationally.

Moreover, this group is responsible for the management of the Group's assets and liabilities within the frame set by the Assets and Liabilities Committee.

The Treasury Department at the Arab Banks has responsibilities, the main responsibilities are:

- Liquidity management according to the highest standards of efficiency and within the established limits, while ensuring that liquidity is sufficiently available to business sectors at all times.
- Managing Market risk within the established limits.
- Generate revenue by managing both liquidity and market risk.
- Limiting the use of financial derivatives.
- Executing operations related to buying and selling bonds and derivatives and exchanging foreign currencies with Market expects. The treasury also carries out lending and borrowing operations for the money market with banks and other financial institutions.
- Selling foreign currencies, derivatives and other financial products to clients.
- Providing advice related to liquidity management and market risks to the relevant departments of the bank.

### **3. Consumer Banking Group**

This group provides banking services to individuals and high-net worth elite customers, and endeavors to meet their financial service needs using the best methods, through effective distribution channels, and a variety of product services. Moreover, this group is in direct and close contact with the customers in order to provide them with timely and continuous services through different electronic channels such as direct phone calls, ATMs, the internet and text messaging via cellular phones

# **Information about the Group's Business Segments**

	For the six months period ended 30 June						
	2023					2022	
	(Reviewed not Audited)						
	Corporate and Institutional Banking	Treasury	Consumer Banking		Other	Total	Total
			Elite	Retail Banking			
	USD '000	USD '000	USD '000	USD '000	USD '000	USD '000	USD '000
Total income	606 705	495 019	( 94 272)	245 013	278 375	1 530 840	1 168 181
Net inter-segment interest income	( 89 564)	( 249 582)	283 542	55 604	-	-	-
Less:					-		-
Provision for impairment - ECL	278 192	23 540	( 474)	( 2 364)	-	298 894	221 423
Other provisions	4 354	1 832	1 583	5 363	-	13 132	5 035
Direct administrative expenses	75 702	11 337	16 751	115 499	6 025	225 314	220 127
Result of Operations of Segments	158 893	208 728	171 410	182 119	272 350	993 500	721 596
Less :Indirect expenses on segments	149 876	52 095	43 332	129 565	904	375 772	343 860
Profit for the Period before Income Tax	9 017	156 633	128 078	52 554	271 446	617 728	377 736
Less :Income tax expense	3 162	54 886	44 879	18 416	95 117	216 460	125 379
Profit for the Period	5 855	101 747	83 199	34 138	176 329	401 268	252 357
Depreciation and Amortization	14 111	4 236	2 111	21 672		42 130	42 595



## 26- MATURITY OF THE CONTINGENT ACCOUNTS

The table below details the maturity of expected liabilities and commitments on the basis of maturity:

<b>30 June 2023</b>				
<b>(Reviewed not Audited)</b>				
	<b>Within 1 Year</b>	<b>From 1 Year and up to 5 Years</b>	<b>More than 5 Years</b>	<b>Total</b>
	<b>USD '000</b>	<b>USD '000</b>	<b>USD '000</b>	<b>USD '000</b>
Letters of credit	2 501 088	178 772	3 018	<b>2 682 878</b>
Acceptances	690 449	17 919		<b>708 368</b>
Letters of guarantees:				
- Payment guarantees	1 016 324	201 251	108 061	<b>1 325 636</b>
- Performance guarantees	2 923 254	1 238 180	226 048	<b>4 387 482</b>
- Other guarantees	1 833 577	363 194	91 632	<b>2 288 403</b>
Unutilized credit facilities	5 412 007	227 993	26 371	<b>5 666 371</b>
<b>Total</b>	<b>14 376 699</b>	<b>2 227 309</b>	<b>455 130</b>	<b>17 059 138</b>
Construction projects contracts	4 005	-	-	<b>4 005</b>
Procurement contracts	11 732	1 425	405	<b>13 562</b>
<b>Total</b>	<b>15 737</b>	<b>1 425</b>	<b>405</b>	<b>17 567</b>

<b>31 December 2022</b>				
<b>(Audited)</b>				
	<b>Within 1 Year</b>	<b>From 1 Year and up to 5 Years</b>	<b>More than 5 Years</b>	<b>Total</b>
	<b>USD '000</b>	<b>USD '000</b>	<b>USD '000</b>	<b>USD '000</b>
Letters of credit	2 711 022	163 284	-	<b>2 874 306</b>
Acceptances	747 489	14 031	-	<b>761 520</b>
Letters of guarantees:				
- Payment guarantees	1 093 722	188 515	129 364	<b>1 411 601</b>
- Performance guarantees	3 198 828	1 034 938	163 681	<b>4 397 447</b>
- Other guarantees	2 148 029	127 659	85 854	<b>2 361 542</b>
Unutilized credit facilities	5 398 449	264 603	29 556	<b>5 692 608</b>
<b>Total</b>	<b>15 297 539</b>	<b>1 793 030</b>	<b>408 455</b>	<b>17 499 024</b>
Construction projects contracts	2 892	-	-	<b>2 892</b>
Procurement contracts	18 141	1 455	400	<b>19 996</b>
<b>Total</b>	<b>21 033</b>	<b>1 455</b>	<b>400</b>	<b>22 888</b>

**27. CREDIT EXPOSURE FOR ASSETS CATEGORIZED BY GEOGRAPHICAL REGION:**

The details for this items are as follows:

30 June 2023  
(Reviewed not Audited)

	Jordan	Other Arab Countries	Asia *	Europe	America	Rest of the World	Total
	USD '000	USD '000	USD '000	USD '000	USD '000	USD '000	USD '000
Balances with central banks	4 807 308	5 065 774	1 942	2 326 488	-	5 941	12 207 453
Balances and deposits with banks and financial institutions	297 290	1 094 006	343 974	1 476 573	630 982	48 008	3 890 833
Financial assets at fair value through profit or loss	-	29 350	-	8 614	-	4 994	42 958
Financial assets at fair value through OCI	-	273 462	-	139 157	-	-	412 619
<b>Direct credit facilities at amortized cost</b>	<b>8 873 608</b>	<b>20 794 330</b>	<b>408 566</b>	<b>1 304 744</b>	<b>116 964</b>	<b>809 886</b>	<b>32 308 098</b>
Consumer Banking	3 733 887	5 596 429	86	171 694	12 059	335 887	9 850 042
Small and Medium Corporates	879 878	1 953 830	2 110	496 884	10 815	221 413	3 564 930
Large Corporates	3 988 822	10 003 523	370 036	583 340	94 090	245 127	15 284 938
Banks and Financial Institutions	34 911	120 865	3 650	12 865	-	7 459	179 750
Government and Public Sector	236 110	3 119 683	32 684	39 961	-	-	3 428 438
Other financial assets at amortized cost	4 024 123	4 479 355	123 162	516 769	135 911	202 845	9 482 165
Other assets and financial derivatives - positive fair value	109 028	423 827	5 701	149 162	22 352	4 870	714 940
<b>Total</b>	<b>18 111 357</b>	<b>32 160 104</b>	<b>883 345</b>	<b>5 921 507</b>	<b>906 209</b>	<b>1 076 544</b>	<b>59 059 066</b>
<b>Total as of 31 December 2022 (Audited)</b>	<b>18 337 487</b>	<b>31 386 621</b>	<b>1 011 056</b>	<b>5 567 499</b>	<b>762 184</b>	<b>1 150 150</b>	<b>58 214 997</b>

\* Excluding Arab Countries.

**28. CREDIT EXPOSURE FOR ASSETS CATEGORIZED BY ECONOMIC SECTOR**

The details for this items are as follows:

30 June 2023 (Reviewed not Audited)												
	Consumer Banking	Corporations								Banks and Financial Institutions	Government and Public Sector	Total
		Industry and Mining	Constructions	Real Estate	Trade	Agriculture	Tourism and Hotels	Transportation	Shares	General Services		
	USD '000	USD '000	USD '000	USD '000	USD '000	USD '000	USD '000	USD '000	USD '000	USD '000	USD '000	USD '000
Balances with central banks	-	-	-	-	-	-	-	-	-	-	12 207 453	12 207 453
Balances and deposits with banks and financial institutions	-	-	-	-	-	-	-	-	-	3 890 833	-	3 890 833
Financial assets at fair value through profit or loss	-	13 609	-	-	-	-	-	-	-	-	29 349	42 958
Financial assets at fair value through OCI	-	-	-	3 142	-	-	-	-	-	62 708	293 120	412 619
Direct credit facilities at amortized cost	9 850 042	5 061 216	1 904 576	1 282 960	4 205 103	394 246	775 502	319 957	24 968	4 881 340	179 750	32 308 098
Other financial assets at amortized cost	-	104 372	-	6 908	-	-	-	-	-	260 471	1 001 113	9 482 165
Other assets & Financial Derivatives - positive fair value	40 014	60 923	34 444	16 768	64 397	2 680	19 037	9 144	-	119 945	118 593	714 940
<b>Total</b>	<b>9 890 056</b>	<b>5 240 120</b>	<b>1 939 020</b>	<b>1 309 778</b>	<b>4 269 500</b>	<b>396 926</b>	<b>794 539</b>	<b>329 101</b>	<b>24 968</b>	<b>5 324 464</b>	<b>5 354 340</b>	<b>59 059 066</b>
<b>Total as of 31 December 2022 (Audited)</b>	<b>9 646 566</b>	<b>5 172 353</b>	<b>2 123 500</b>	<b>1 473 615</b>	<b>4 347 510</b>	<b>401 507</b>	<b>721 075</b>	<b>278 545</b>	<b>39 484</b>	<b>4 893 101</b>	<b>6 284 435</b>	<b>58 214 997</b>

## 29- CAPITAL MANAGEMENT

The Group manages its capital to safeguard its ability to continue its operating activities while maximizing the return to shareholders. The composition of the regulatory capital, as defined by Basel III standards is as follows:

	<b>30 June 2023 (Reviewed not Audited)</b>	<b>31 December 2022 (Audited)</b>
	<b>USD '000</b>	<b>USD '000</b>
Common Equity Tier 1	9 755 024	9 486 770
Regulatory Adjustments (Deductions from Common Equity Tier 1)	(3 255 371)	(3 034 121)
Additional Tier 1	239 517	236 262
Deductions from Additional Tier 1	( 6 234)	( 6 234)
Supplementary Capital	505 154	423 755
<b>Regulatory Capital</b>	<b>7 238 090</b>	<b>7 106 432</b>
<b>Risk-weighted assets (RWA)</b>	<b>43 041 885</b>	<b>42 717 383</b>
<b>Common Equity Tier 1 Ratio</b>	<b>%15.10</b>	<b>%15.11</b>
<b>Tier 1 Capital Ratio</b>	<b>%15.64</b>	<b>%15.64</b>
<b>Capital Adequacy Ratio</b>	<b>%16.82</b>	<b>%16.64</b>

- The Board of Directors performs an overall review of the capital structure of the Group on a quarterly basis. As part of this review, the Board takes into consideration matters such as cost and risks of capital as integral factors in managing capital through setting dividend policies and capitalization of reserves.
- The liquidity coverage ratio is 218% as of 30 June 2023 and 217% as of 31 December 2022 (According to Central Bank of Jordan Memo no. 5/2020 the minimum liquidity coverage ratio is 100%).

**30. Fair Value Hierarchy****Financial Instruments are either financial assets or financial liabilities**

The Group uses the following methods and alternatives of valuating and presenting the fair value of financial instruments:

Level 1: Quoted (unadjusted) market prices in active markets for identical assets or liabilities.

Level 2: Valuation techniques for which the lowest level input that is significant to the fair value measurement is directly or indirectly observable.

Level 3: Valuation techniques for which the lowest level input that is significant to the fair value measurement is unobservable.

**A. Fair Value of the Group financial assets and financial liabilities measured at fair value on a recurring basis.**

Some financial assets and financial liabilities are measured at fair value at the end of each reporting period, the following note illustrates how the fair value is determined (Valuation techniques and key inputs):

Financial Assets / Financial Liabilities	Fair Value as at		Fair Value Hierarchy	Valuation techniques and key inputs	Significant unobservable inputs	Relationship of unobservable inputs to fair value
	30 June 2023 (Reviewed not Audited)	31 December 2022 (Audited)				
	USD '000	USD '000				
<b>Financial Assets at Fair Value</b>						
Financial assets at fair value through profit or loss:						
Treasury bills and Bonds	29 348	35 315	Level 1	Quoted Shares	Not Applicable	Not Applicable
Corporate Bonds	13 610	13 347	Level 1	Quoted Shares	Not Applicable	Not Applicable
Shares and mutual funds	24 171	23 591	Level 1	Quoted Shares	Not Applicable	Not Applicable
<b>Total Financial Assets at Fair Value through Profit or Loss</b>	<b>67 129</b>	<b>72 253</b>				
Financial derivatives - positive fair value	201 315	196 232	Level 2	Through Comparison of similar financial instruments	Not Applicable	Not Applicable
Financial assets at fair value through other comprehensive income:						
Quoted shares	162 761	152 699	Level 1	Quoted Shares	Not Applicable	Not Applicable
Unquoted shares	176 640	197 111	Level 2	Through using the index sector in the market	Not Applicable	Not Applicable
Governmental and Corporate bonds through OCI	412 619	400 762	Level 2	Through using the index sector in the market	Not Applicable	Not Applicable
<b>Total financial assets at fair value through other comprehensive income</b>	<b>752 020</b>	<b>750 572</b>				
<b>Total Financial Assets at Fair Value</b>	<b>1 020 464</b>	<b>1 019 057</b>				
<b>Financial Liabilities at Fair Value</b>						
Financial derivatives - negative fair value	151 418	163 611	Level 2	Through Comparison of similar financial instruments	Not Applicable	Not Applicable
<b>Total Financial Liabilities at Fair Value</b>	<b>151 418</b>	<b>163 611</b>				

There were no transfers between Level 1 and 2 during the six-months period ended 30 June 2023 and the year 2022.

**B. Fair value of the Group financial assets and financial liabilities that are not measured at fair value on a recurring basis.**

Except as detailed in the following table, we believe that the carrying amounts of financial assets and financial liabilities recognized in the banks financial statements approximate their fair values:

	30 June 2023 (Reviewed not Audited)		31 December 2022 (Audited)		Fair Value Hierarchy
	Book value	Fair value	Book value	Fair value	
	USD '000	USD '000	USD '000	USD '000	
<b>Financial assets not calculated at fair value</b>					
Mandatory cash reserve, Time and notice balances and Certificates of deposit with central banks	7 409 808	7 423 151	7 006 803	7 013 277	Level 2
Balances and deposits with banks and financial institutions	3 890 833	3 901 455	4 618 450	4 630 626	Level 2
Direct credit facilities at amortized cost	32 308 098	32 564 028	31 726 598	31 970 615	Level 2
Other financial assets at amortized cost	9 482 165	9 575 409	10 002 475	10 097 692	Level 1 & 2
<b>Total financial assets not calculated at fair value</b>	<b>53 090 904</b>	<b>53 464 043</b>	<b>53 354 326</b>	<b>53 712 210</b>	
<b>Financial liabilities not calculated at fair value</b>					
Banks' and financial institutions' deposits	3 708 174	3 725 249	3 517 640	3 530 783	Level 2
Customer deposits	45 825 498	46 145 944	45 287 371	45 518 129	Level 2
Cash margin	2 464 294	2 476 919	2 461 500	2 472 581	Level 2
Borrowed funds	538 709	547 488	522 368	530 109	Level 2
<b>Total financial liabilities not calculated at fair value</b>	<b>52 536 675</b>	<b>52 895 600</b>	<b>51 788 879</b>	<b>52 051 602</b>	

The fair values of the financial assets and financial liabilities included in level 2 categories above have been determined in accordance with the generally accepted pricing models based on a discounted cash flow analysis, with the most significant inputs being the discount rate that reflects the credit risk of counterparties.

### 31- EARNINGS PER SHARE ATTRIBUTABLE TO THE BANK'S SHAREHOLDERS

The details of this item are as follows:

	For the Six-Months Period Ended 30 June (Reviewed not Audited)		For the Three-Months Period Ended 30 June (Reviewed not Audited)	
	2023	2022	2023	2022
	USD '000	USD '000	USD '000	USD '000
Profit for the period attributable to the Bank's shareholders	383 065	241 647	174 552	82 781
Less: Group's share of Interest on Perpetual Bonds	( 6 702)	( 7 096)	( 6 702)	( 6 770)
Net Profit for the period attributable to the Bank's shareholders	<b>376 363</b>	<b>234 551</b>	<b>167 850</b>	<b>76 011</b>
	Thousand / Shares		Thousand / Shares	
Average number of shares	640 800	640 800	640 800	640 800
	USD / Share		USD / Share	
Earnings Per Share for the period (Basic and diluted)	0.59	0.37	0.26	0.12

### 32- CASH AND CASH EQUIVALENTS

The details of this item are as follows:

	For the six months period ended 30 June	
	2023	2022
	(Reviewed not Audited)	
	USD '000	USD '000
Cash and balances with central banks maturing within 3 months	13 352 400	10 955 543
<u>Add:</u> Balances with banks and financial institutions maturing within 3 months	3 515 389	3 847 378
<u>Less:</u> Banks and financial institutions deposits maturing within 3 months	3 708 096	3 946 818
<b>Total</b>	<b>13 159 693</b>	<b>10 856 103</b>

### 33. RELATED PARTIES TRANSACTIONS

The details of the balances with related parties are as follows:

30 June 2023 (Reviewed not Audited)				
	Deposits owed from Related Parties	Direct Credit Facilities at Amortized Cost	Deposits owed to Related Parties	LCs, LGs, Unutilized Credit Facilities and Acceptances
	USD '000	USD '000	USD '000	USD '000
Associated Companies	143 800	-	9 607	90 319
Major Shareholders and Members of the Board of Directors	-	260 638	611 694	75 028
<b>Total</b>	<b>143 800</b>	<b>260 638</b>	<b>621 301</b>	<b>165 347</b>

31 December 2022 (Audited)				
	Deposits owed from Related Parties	Direct Credit Facilities at Amortized Cost	Deposits owed to Related Parties	LCs, LGs, Unutilized Credit Facilities and Acceptances
	USD '000	USD '000	USD '000	USD '000
Associated Companies	78 087	-	58 084	26 393
Major Shareholders and Members of the Board of Directors	-	306 763	783 128	50 831
<b>Total</b>	<b>78 087</b>	<b>306 763</b>	<b>841 212</b>	<b>77 224</b>

- All facilities granted to related parties are performing loans in accordance with the internal credit rating of the Group.

The details of transactions with related parties are as follows:

	<b>For the six months period ended 30 June 2023</b>	
	<b>(Reviewed not Audited)</b>	
	Interest Income	Interest Expense
	<b>USD '000</b>	<b>USD '000</b>
Associated Companies	2 290	1 158

	<b>For the six months period ended 30 June 2022</b>	
	<b>(Reviewed not Audited)</b>	
	Interest Income	Interest Expense
	<b>USD '000</b>	<b>USD '000</b>
Associated Companies	578	77

- Direct credit facilities granted to top management personnel amounted to USD 1.3 million and indirect credit facilities amounted to USD 5.6 thousand as of 30 June 2023 (USD 1.6 million direct credit facilities and USD 5.6 thousand indirect credit facilities as of 31 December 2022).

- Interest on credit facilities granted to major shareholders and members of the Board of Directors is recorded at arm's length.

- Deposits of key management personnel amounted to USD 5.2 million as of 30 June 2023 (USD 4.8 million as of 31 December 2022).

- The salaries and other fringe benefits of the Group's top management personnel, inside and outside Jordan, amounted to USD 45.9 million for the six-months period ended 30 June 2023 (USD 40.2 million for the six-months period ended 30 June 2022).

#### **34 - LEGAL CASES**

There are lawsuits filed against the Group which amounted to USD 321.6 million as of 30 June 2023 (USD 290.4 million as of 31 December 2022). In the opinion of the management and the lawyers representing the Group in the litigations at issue, the provisions taken in connection with these lawsuits are adequate.



البنك العربي ش م ع

عمان - المملكة الاردنية الهاشمية

المعلومات المالية المرحلية الموجزة

(مراجعة غير مدققة)

٣٠ حزيران ٢٠٢٣

البنك العربي ش. م. ع

(شركة مساهمة عامة محدودة)

عمان - المملكة الاردنية الهاشمية

المعلومات المالية المرحلية الموجزة

(مراجعة غير مدققة)

٣٠ حزيران ٢٠٢٣

## جدول المحتويات

### تقرير المراجعة

#### قائمة

أ

قائمة المركز المالي المرحلية الموجزة

ب

قائمة الدخل المرحلية الموجزة

ج

قائمة الدخل الشامل المرحلية الموجزة

د

قائمة التغيرات في حقوق الملكية المرحلية الموجزة

هـ

قائمة التدفقات النقدية المرحلية الموجزة

#### صفحة

٦ - ٣٢

الإيضاحات حول المعلومات المالية المرحلية الموجزة

## تقرير حول مراجعة المعلومات المالية المرحلية الموجزة

ع م / ٦٦٣١

السادة رئيس وأعضاء مجلس الإدارة المحترمين  
البنك العربي ش.م.ع  
عمان - المملكة الأردنية الهاشمية

### مقدمة

قمنا بمراجعة قائمة المركز المالي المرحلية الموجزة المرفقة للبنك العربي ش.م.ع (شركة مساهمة عامة محدودة) كما في ٣٠ حزيران ٢٠٢٣ وكل من قوائم الدخل والدخل الشامل للثلاثة أشهر وللسنة أشهر المنتهية في ٣٠ حزيران ٢٠٢٣ والتغيرات في حقوق الملكية والتدفقات النقدية المرحلية الموجزة للسنة أشهر المنتهية بذلك التاريخ، وملخص للسياسات المحاسبية الهامة والمعلومات الإيضاحية الأخرى، ان الادارة مسؤولة عن إعداد هذه المعلومات المالية المرحلية الموجزة وعرضها بصورة عادلة وفقاً لمعيار المحاسبة الدولي رقم (٣٤) المتعلق بالتقارير المالية المرحلية، إن مسؤوليتنا هي إبداء استنتاج حول هذه المعلومات المالية المرحلية الموجزة إستناداً إلى مراجعتنا.

### نطاق المراجعة

قمنا بمراجعتنا وفقاً للمعيار الدولي حول عمليات المراجعة رقم ٢٤١٠، "مراجعة المعلومات المالية المرحلية الموجزة التي يقوم بها مدقق الحسابات المستقل". تتضمن مراجعة المعلومات المالية المرحلية الموجزة القيام بإجراء الاستفسارات، بشكل رئيسي من الأشخاص المسؤولين عن الامور المالية والمحاسبية، وتطبيق اجراءات تحليلية واجراءات مراجعة اخرى. ان نطاق المراجعة أقل جوهرية من نطاق التدقيق الذي يتم وفقاً للمعايير الدولية للتدقيق، وتبعاً لذلك، فانها لا تمكننا من الحصول على تأكيد حول جميع الامور الهامة التي يمكن ان يبينها التدقيق، لذا فإننا لا نبدي رأي تدقيق حولها.

### الاستنتاج

استناداً إلى مراجعتنا، لم يتبين لنا ما يدعونا الى الاعتقاد بأن المعلومات المالية المرحلية الموجزة المرفقة غير معدة من جميع النواحي الجوهرية وفقاً لمعيار المحاسبة الدولي رقم (٣٤) المتعلق بالتقارير المالية المرحلية الموجزة.


### أمر آخر

إن القوائم المالية المرحلية الموجزة للسنة أشهر المنتهية في ٣٠ حزيران ٢٠٢٢ والقوائم المالية للسنة المنتهية في ٣١ كانون الاول ٢٠٢٢ والتي تظهر لأغراض المقارنة قد تم مراجعتها وتدقيقها على التوالي من قبل مدقق حسابات اخر والذي أصدر استنتاج غير متحفظ و رأي غير متحفظ حولها بتاريخ ٢٨ تموز ٢٠٢٢ و ١٢ شباط ٢٠٢٣ على التوالي.

ديلويت آند توش (الشرق الأوسط) - الأردن

عمان - المملكة الاردنية الهاشمية

٣٠ تموز ٢٠٢٣

  
أحمد فتحي شباري  
إجازة رقم (١٠٢٠)


Deloitte & Touche (M.E.)

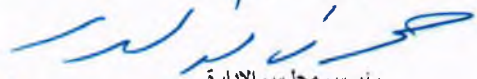
ديلويت آند توش (الشرق الأوسط)

010105

البنك العربي، ش.م.ع  
(شركة مساهمة عامة محدودة)  
عمان - المملكة الأردنية الهاشمية  
قائمة المركز المالي المرحلية الموجزة  
(بالآلاف الدنانير الأردنية)

الموجودات	إيضاحات	٣٠ حزيران ٢٠٢٣ (مراجعة غير مدققة)	٣١ كانون الأول ٢٠٢٢ (مدققة)
نقد و أرصدة لدى بنوك مركزية	٤	٦٥١٥٠٨٠	٦٣٢٦٤٧٦
أرصدة لدى بنوك ومؤسسات مصرفية	٥	٢٤٨٠٩٤٩	٢٥٨٤٤٨٢
إيداعات لدى بنوك ومؤسسات مصرفية	٦	١٠٦١١٩	٤١٩٢٠
موجودات مالية بالقيمة العادلة من خلال الأرباح والخسائر	٧	٢٠٨١٥	٢٥٠٤٦
مشتقات مالية - قيمة عادلة موجبة		٦٥٦٠٣	٦٢١٨٥
تسهيلات إئتمانية مباشرة بالتكلفة المطفأة	٩	١١٧٣٧٨٣٧	١١٤١٦٢٢٢
موجودات مالية بالقيمة العادلة من خلال الدخل الشامل الآخر	٨	١٢٦٢٨٤	١٢٧٦٥٩
موجودات مالية أخرى بالتكلفة المطفأة	١٠	٥١٠٨٩٧٥	٥٤٣١٨١٧
إستثمارات في شركات تابعة وحليفة		١٠٢٨٤١٨	١٠١٦٦٧٣
موجودات ثابتة	١١	٢٠٨٥٧٨	٢١٤٥٤٦
موجودات أخرى	١٢	٤٢٨٤٢٨	٣٨٤٧٤٠
موجودات ضريبية مؤجلة		١٥٢٠٤٠	١٨٢١٤٠
<b>مجموع الموجودات</b>		<b>٢٧٩٧٩١٢٦</b>	<b>٢٧٨١٣٩٠٦</b>
<b>المطلوبات وحقوق المالكية</b>			
ودائع بنوك ومؤسسات مصرفية		٢٠٢٩٦١١	١٩٠٨٢٦٦
ودائع عملاء	١٣	١٩٢٣٠٨٧٥	١٩٣١٣٠٦٤
تأمينات نقدية		١٤٣٣٨١٥	١٤١٩٦٦٦
مشتقات مالية - قيمة عادلة سلبية		٥٣٥٩٥	٥٦٢٥٤
أموال مقترضة	١٤	٢٨٥٥٩١	٢٩١٧٩٠
مخصص ضريبة الدخل	١٥	٨٠٥٣٣	١١٧٠٣٧
مخصصات أخرى		١٣٨٥٨٨	١٤٤٤٤٨
مطلوبات أخرى	١٦	٦٨٤٦٨٦	٦٣٠٢٥٠
مطلوبات ضريبية مؤجلة		٣٤٥٧	٣٣٥٦
<b>مجموع المطلوبات</b>		<b>٢٣٩٤٠٧٥١</b>	<b>٢٣٨٨٤١٣١</b>
رأس المال المدفوع	١٧	٦٤٠٨٠٠	٦٤٠٨٠٠
علاوة إصدار		٨٥٩٦٢٦	٨٥٩٦٢٦
إحتياطي إجباري	١٧	٦٤٠٨٠٠	٦٤٠٨٠٠
إحتياطي إختياري		٦١٤٩٢٠	٦١٤٩٢٠
إحتياطي عام		٥٨٣٦٩٥	٥٨٣٦٩٥
إحتياطي مخاطر مصرفية عامة		١٠٨٤٩٤	١٠٨٤٩٤
إحتياطي ترجمة عملات أجنبية		(٣٢٨٩٢٢)	(٣٣٨٠٧٧)
إحتياطي تقييم إستثمارات		(٢٤٦٠٥٠)	(٢٤٦٢٠٤)
أرباح مدورة	١٨	١١٦٥٠١٢	١٠٦٥٧٢١
<b>مجموع حقوق المالكية</b>		<b>٤٠٣٨٣٧٥</b>	<b>٣٩٢٩٧٧٥</b>
<b>مجموع المطلوبات وحقوق المالكية</b>		<b>٢٧٩٧٩١٢٦</b>	<b>٢٧٨١٣٩٠٦</b>

المدير العام  


  
رئيس مجلس الإدارة

تعتبر الايضاحات المرفقة من رقم (١) الى رقم (٣٢) جزءاً من هذه المعلومات المالية المرحلية الموجزة وتقرأ معها ومع تقرير المراجعة المرفق.



البنك العربي ش. م. ع

(شركة مساهمة عامة محدودة)

عمان - المملكة الأردنية الهاشمية

قائمة الدخل الشامل المرحلية الموجزة

(بآلاف الدنانير الاردنية)

(مراجعة غير مدققة)

للسنة أشهر المنتهية في ٣٠ حزيران		للتلاثة أشهر المنتهية في ٣٠ حزيران	
٢٠٢٣	٢٠٢٢	٢٠٢٣	٢٠٢٢
٢٥٩ ٤٩١	١٨١ ٩٥٨	١٠٣ ١٥٧	٣٩ ٢٤٦
الربح للفترة			
يضاف: بنود الدخل الشامل الآخر بعد الضريبة			
بنود سيتم اعادته تحويلها لاحقا الى حساب الأرباح والخسائر			
٩ ١٥٥	( ٥٢ ٩٦٠ )	٣ ١٥٦	( ٤١ ٦٤٩ )
فروقات غُملة ناتجة عن ترجمة عملات أجنبية			
بنود لن يتم اعادته تحويلها لاحقا الى حساب الارباح والخسائر			
١٥٤	( ٤ ٤٤٩ )	٢ ٩٠٤	( ٣ ٧١٠ )
صافي التغير في القيمة العادلة للموجودات المالية بالقيمة العادلة من خلال الدخل الشامل الآخر			
٩ ٣٠٩	( ٥٧ ٤٠٩ )	٦ ٠٦٠	( ٤٥ ٣٥٩ )
مجموع بنود الدخل الشامل الآخر للفترة بعد الضريبة			
٢٦٨ ٨٠٠	١٢٤ ٥٤٩	١٠٩ ٢١٧	( ٦ ١١٣ )
مجموع الدخل الشامل الآخر للفترة			

تعتبر الايضاحات المرفقة من رقم (١) الى رقم (٣٢) جزءاً من هذه المعلومات المالية المرحلية الموجزة وتقرأ معها ومع تقرير المراجعة المرفق.

البنك العربي ش.م.ع  
(شركة مساهمة عامة محدودة)  
عمان - المملكة الأردنية الهاشمية  
قائمة التغيرات في حقوق الملكية المرحلية الموجزة  
(بالآلاف الدنانير الأردنية)  
(مراجعة غير مدققة)

إيضاحات	رأس المال المدفوع	علاوة إصدار	إحتياطي إجباري	إحتياطي اختياري	إحتياطي عام	إحتياطي مخاطر مصرفية عامة	إحتياطي ترجمة عُملات أجنبية	إحتياطي تقييم استثمارات	أرباح مدورة	مجموع حقوق الملكية
<b>للسنة أشهر المنتهية في ٣٠ حزيران ٢٠٢٣</b>										
رصيد بداية السنة	٦٤٠.٨٠٠	٨٥٩.٦٢٦	٦٤٠.٨٠٠	٦١٤.٩٢٠	٥٨٣.٦٩٥	١٠٨.٤٩٤	(٣٣٨.٠٧٧)	(٢٤٦.٢٠٤)	١.٠٦٥.٧٢١	٣.٩٢٩.٧٧٥
الربح للفترة	-	-	-	-	-	-	-	-	٢٥٩.٤٩١	٢٥٩.٤٩١
الدخل الشامل الآخر للفترة	-	-	-	-	-	-	٩.١٥٥	١٥٤	-	٩.٣٠٩
مجموع الدخل الشامل للفترة	-	-	-	-	-	-	٩.١٥٥	١٥٤	٢٥٩.٤٩١	٢٦٨.٨٠٠
توزيعات أرباح	-	-	-	-	-	-	-	-	(١٦٠.٢٠٠)	(١٦٠.٢٠٠)
رصيد نهاية الفترة	٦٤٠.٨٠٠	٨٥٩.٦٢٦	٦٤٠.٨٠٠	٦١٤.٩٢٠	٥٨٣.٦٩٥	١٠٨.٤٩٤	(٣٢٨.٩٢٢)	(٢٤٦.٠٥٠)	١.١٦٥.٠١٢	٤.٠٣٨.٣٧٥
<b>للسنة أشهر المنتهية في ٣٠ حزيران ٢٠٢٢</b>										
رصيد بداية السنة	٦٤٠.٨٠٠	٨٥٩.٦٢٦	٦٤٠.٨٠٠	٦١٤.٩٢٠	٥٨٣.٦٩٥	١٠٨.٤٩٤	(٢٦٠.١٦٨)	(٢٣٨.٤٩٣)	٨٦٦.٣٤٦	٣.٨١٦.٠٢٠
الربح للفترة	-	-	-	-	-	-	-	-	١٨١.٩٥٨	١٨١.٩٥٨
الدخل الشامل الآخر للفترة	-	-	-	-	-	-	(٥٢.٩٦٠)	(٤.٤٤٩)	-	(٥٧.٤٠٩)
مجموع الدخل الشامل للفترة	-	-	-	-	-	-	(٥٢.٩٦٠)	(٤.٤٤٩)	١٨١.٩٥٨	١٢٤.٥٤٩
توزيعات أرباح	-	-	-	-	-	-	-	-	(١٢٨.١٦٠)	(١٢٨.١٦٠)
رصيد نهاية الفترة	٦٤٠.٨٠٠	٨٥٩.٦٢٦	٦٤٠.٨٠٠	٦١٤.٩٢٠	٥٨٣.٦٩٥	١٠٨.٤٩٤	(٣١٣.١٢٨)	(٢٤٢.٩٤٢)	٩٢٠.١٤٤	٣.٨١٢.٤٠٩

\* تشمل الأرباح المدورة موجودات ضريبية مؤجلة مقيدة التصرف بمبلغ ١٤٣,٦ مليون دينار، وبلغت قيمة الأرباح المدورة التي لا يمكن التصرف بها إلا بحالات محددة نتيجة لتطبيق بعض المعايير المحاسبية ٢ مليون دينار كما في ٣٠ حزيران ٢٠٢٣.

\* أصدر البنك المركزي الأردني تعليمات رقم ١٣/٢٠١٨ بتاريخ ٦ حزيران ٢٠١٨ والذي طلب من خلاله نقل رصيد حساب المخاطر المصرفية العامة ( المحتسب وفقاً لتعليمات البنك المركزي الأردني) لحساب الأرباح المدورة للتقاص مع أثر معيار ٩ المسجل على الرصيد الافتتاحي لحساب الأرباح المدورة كما في ١ كانون الثاني ٢٠١٨، كما ونصت التعليمات الإبقاء على الفائض من رصيد بند احتياطي مخاطر مصرفية عامة والبالغ حوالي (٢٦,٧) مليون دينار مقيد التصرف. ولا يجوز توزيعه كأرباح على المساهمين ولا يجوز استخدامه لأي أغراض أخرى الا بموافقة مسبقة من البنك المركزي الأردني.

\* يحظر التصرف بمبلغ ٢٤٦,١ مليون دينار كما في ٣٠ حزيران ٢٠٢٣ والذي يمثل رصيد احتياطي تقييم الاستثمارات السالب وفقاً لتعليمات هيئة الأوراق المالية والبنك المركزي الأردني.

تعتبر الايضاحات المرفقة من رقم (١) الى رقم (٣٢) جزءاً من هذه المعلومات المالية المرحلية الموجزة وتقرأ معها ومع تقرير المراجعة المرفق.

**البنك العربي ش.م.ع**  
**(شركة مساهمة عامة محدودة)**  
**عمان - المملكة الاردنية الهاشمية**  
**قائمة التدفقات النقدية المرحلية الموجزة**  
**(بالآلاف الدنانير الاردنية)**  
**(مراجعة غير مدققة)**

للسنة أشهر المنتهية في ٣٠ حزيران		ايضاحات	
٢٠٢٢	٢٠٢٣		
٢٢٦ ٣٢٦	٣٤٦ ٧٨٦		<b>التدفقات النقدية من عمليات التشغيل:</b>
			<b>الربح للفترة قبل الضريبة</b>
			تعديلات:
١٧ ٢١٩	١٧ ٠٨٤		استهلاكات واطفاءات
٦٩ ٩٣٧	٨٠ ٢٠٠		خسائر ائتمانية متوقعة على الموجودات المالية
٣ ٤٣٥	٣٠ ٠٨٩		صافي الفوائد المستحقة
( ٢٢٥ )	( ٣٥ )		(أرباح) بيع موجودات ثابتة
٤٣٩	( ٣٤٠ )	٢٢	(أرباح) خسائر إعادة تقييم موجودات مالية بالقيمة العادلة من خلال الأرباح والخسائر
( ٩٢ ١٤٨ )	( ٨٠ ٠٧٥ )		توزيعات نقدية من شركات تابعة وحليفة
( ٣ ٥١٠ )	( ٣ ٦٧٦ )		توزيعات نقدية من موجودات مالية بالقيمة العادلة من خلال الدخل الشامل الآخر
٩ ٢٢٠	-		مخصص تدني قيمة استثمارات متاحة للبيع
٢ ٤٩٠	٧ ٥٥٨		مخصصات أخرى
٢٣٣ ١٨٣	٣٩٧ ٥٩١		<b>المجموع</b>
			<b>(الزيادة) النقص في الموجودات:</b>
-	-		أرصدة لدى بنوك مركزية (تستحق خلال مدة تزيد عن ثلاثة أشهر)
١٦ ٨٨٠	( ٦٤ ٢٠٠ )		أرصدة وإيداعات لدى بنوك ومؤسسات مصرفية (تستحق خلال مدة تزيد عن ثلاثة أشهر)
( ٤١١ ٧٨١ )	( ٣٨٠ ٥٣٢ )		تسهيلات ائتمانية مباشرة بالتكلفة المطفأة
( ١٨ ٤٢١ )	٤ ٥٧١		موجودات مالية بالقيمة العادلة من خلال الأرباح والخسائر
( ٧٠ ٤٩١ )	( ٣٦ ٢٨٧ )		موجودات أخرى ومشتقات مالية
			<b>(الزيادة) (النقص) في المطلوبات:</b>
( ١٩٤ ١٧٧ )	٢٠ ١٨٥		ودائع بنوك ومؤسسات مصرفية (تستحق خلال مدة تزيد عن ثلاثة أشهر)
( ١٠٦ ٨٥٩ )	( ٨٢ ١٨٩ )		ودائع عملاء
٧٥ ٨٦٥	١٤ ١٤٩		تأمينات نقدية
٢٢ ٢٩٦	( ١٤ ٩٤٨ )		مطلوبات أخرى ومشتقات مالية
( ٤٥٣ ٥٠٥ )	( ١٤١ ٦٦٠ )		<b>صافي (الإستخدامات النقدية في) عمليات التشغيل قبل الضريبة المدفوعة</b>
( ٧٤ ٨٢١ )	( ٩٤ ٤٨٤ )	١٥	ضريبة الدخل المدفوعة
( ٥٢٨ ٣٢٦ )	( ٢٣٦ ١٤٤ )		<b>صافي (الإستخدامات النقدية في) عمليات التشغيل</b>
			<b>التدفقات النقدية من عمليات الاستثمار:</b>
( ١ ٧٩٨ )	١ ٥٢٩		بيع ( شراء ) موجودات مالية بالقيمة العادلة من خلال الدخل الشامل الآخر
٢٦٤ ٤٤٨	٣١٩ ٢٩٥		إستحقاق موجودات مالية أخرى بالتكلفة المطفأة
( ٥ ٤١٣ )	( ١١ ٠٨١ )		(الزيادة) في الموجودات الثابتة - بالصافي
٩٢ ١٤٨	٨٠ ٠٧٥		توزيعات نقدية من شركات تابعة وحليفة
٣ ٥١٠	٣ ٦٧٦		توزيعات نقدية من موجودات مالية بالقيمة العادلة من خلال الدخل الشامل الآخر
٣٥٢ ٨٩٥	٣٩٣ ٤٩٤		<b>صافي التدفقات النقدية من عمليات الاستثمار</b>
			<b>التدفقات النقدية من عمليات التمويل:</b>
( ١١٩ ٨٦١ )	( ١٥٩ ٥٩٥ )		أرباح موزعة على المساهمين
( ١٨ ١٠٦ )	( ٦ ١٩٩ )		(النقص) في أموال مقترضة
( ١٣٧ ٩٦٧ )	( ١٦٥ ٧٩٤ )		<b>صافي (الإستخدامات النقدية في) عمليات التمويل</b>
( ٣١٣ ٣٩٨ )	( ٨ ٤٤٤ )		صافي (النقص) في النقد وما في حكمه
( ١٠ ٦٥٥ )	٩ ١٥٥		فروقات عملة - تغير أسعار الصرف
٦ ٤٠٦ ٢٣٤	٧ ٠٩٤ ٤٣٦		النقد وما في حكمه في بداية الفترة
٦ ٠٨٢ ١٨١	٧ ٠٩٥ ١٤٧	٣١	<b>النقد وما في حكمه في نهاية الفترة</b>
			<b>التدفقات النقدية التشغيلية من الفوائد</b>
١٨١ ٤١١	٢٦٧ ٦٦٩		فوائد مدفوعة
٥٠٢ ٢٦٩	٧٨١ ٧٣٣		فوائد مقبوضة

تعتبر الإيضاحات المرفقة من رقم (١) الى رقم (٢٢) جزءاً من هذه المعلومات المالية المرحلية الموجزة وتقرأ معها ومع تقرير المراجعة المرفق.



**البنك العربي ش م ع**  
**إيضاحات حول المعلومات المالية المرحلية الموجزة**  
**٣٠ حزيران ٢٠٢٣**  
**(مراجعة غير مدققة)**

**١- معلومات عامة**

تأسس البنك العربي عام ١٩٣٠، وهو مسجل كشركة مساهمة عامة محدودة أردنية مركزها الرئيسي عمان -المملكة الأردنية الهاشمية ويقوم بالأعمال المصرفية من خلال فروعه المنتشرة في الأردن وعددها ٧٢ والخارج وعددها ١٢٨ ومن خلال شركاته التابعة والبنك العربي (سويسرا) المحدود.

يتم تداول أسهم البنك العربي ش م ع في سوق عمان المالي. ان مساهمي البنك العربي ش م ع هم نفس مساهمي البنك العربي سويسرا (كل ١٨ سهم من البنك العربي ش م ع متساوية / متداولة في سهم واحد من البنك العربي سويسرا).

تم إقرار القوائم المالية المرفقة من مجلس إدارة البنك العربي بموجب جلسته رقم (٧) بتاريخ ٢٨ تموز ٢٠٢٣ .

**٢- أسس إعداد المعلومات المالية المرحلية الموجزة**

**١-٢ أسس الإعداد**

تم إعداد المعلومات المالية المرحلية الموجزة وفقاً لمعيار المحاسبة الدولي رقم ٣٤ (التقارير المالية المرحلية).

تقرأ المعلومات المالية المرحلية الموجزة للبنك العربي ش م ع بالتزامن مع المعلومات المالية المرحلية الموحدة الموجزة لمجموعة البنك العربي وتعتبر جزءاً لا يتجزأ منها.

تم إعداد المعلومات المالية المرحلية الموجزة وفقاً لمبدأ التكلفة التاريخية باستثناء الموجودات المالية بالقيمة العادلة من خلال الربح أو الخسارة، الموجودات المالية بالقيمة العادلة من خلال الدخل الشامل الآخر و المشتقات المالية التي تظهر بالقيمة العادلة بتاريخ المعلومات المالية المرحلية الموجزة.

ان المعلومات المالية المرحلية الموجزة لا تتضمن كافة المعلومات والإيضاحات للقوائم المالية السنوية والمعدة وفقاً للمعايير الدولية للتقارير المالية ويجب أن تقرأ مع التقرير السنوي للبنك كما في ٣١ كانون الأول ٢٠٢٢ ، كما ان نتائج الأعمال للسنة المنتهية في ٣٠ حزيران ٢٠٢٣ لا تمثل بالضرورة مؤشراً على النتائج المتوقعة للسنة المنتهية في ٣١ كانون الأول ٢٠٢٣ كما لم يتم إجراء التخصيص على أرباح الفترة للسنة المنتهية في ٣٠ حزيران ٢٠٢٣ والتي يتم إجراؤها في نهاية السنة المالية .

ان الدينار الأردني هو عملة إظهار المعلومات المالية المرحلية الموجزة والذي يمثل العملة الرئيسية للبنك.

تمثل المعلومات المالية المرحلية الموجزة المرفقة المعلومات المالية لفروع البنك في المملكة الأردنية الهاشمية وخارجها وذلك بعد استبعاد الأرصدة والمعاملات بين الفروع. ويتم ترجمة القوائم المالية لفروع البنك العاملة خارج المملكة الأردنية الهاشمية إلى الدينار الأردني وفقاً للأسعار السائدة بتاريخ المعلومات المالية المرحلية الموجزة.

يعد البنك معلومات مالية موحدة للبنك وشركاته التابعة والبنك العربي (سويسرا) المحدود.

إن السياسات المحاسبية المتبعة في إعداد المعلومات المالية المرحلية الموجزة للفترة المنتهية في ٣٠ حزيران ٢٠٢٣ متماثلة مع السياسات المحاسبية التي تم اتباعها في إعداد القوائم المالية للسنة المنتهية في ٣١ كانون الأول ٢٠٢٢. ومع ذلك، تم اتباع معايير التقارير المالية الدولية المعدلة التالية والتي أصبحت سارية المفعول للفترة المالية التي تبدأ في أو بعد أول كانون الثاني ٢٠٢٣، في إعداد المعلومات المالية المرحلية الموجزة، والتي لم تؤثر بشكل جوهري على المبالغ والإفصاحات الواردة في المعلومات المالية المرحلية الموجزة للفترة والسنوات السابقة، علماً بأنه قد يكون لها تأثير على المعالجة المحاسبية للمعاملات والترتيبات المستقبلية.

#### المعيار الدولي للتقارير المالية (١٧) عقود التأمين

يحدد المعيار الدولي للتقارير المالية (١٧) مبادئ الاعتراف بعقود التأمين وقياسها وعرضها والإفصاح عنها ويحل محل المعيار الدولي للتقارير المالية (٤) عقود التأمين.

يحدد المعيار الدولي للتقارير المالية (١٧) نموذجاً عاماً، يتم تعديله لعقود التأمين مع ميزات المشاركة المباشرة، الموصوف على أنه نهج الرسوم المتغيرة. يتم تبسيط النموذج العام إذا تم استيفاء معايير معينة عن طريق قياس الالتزام بالتغطية المتبقية باستخدام نهج تخصيص الأقساط. يستخدم النموذج العام الافتراضات الحالية لتقدير المبلغ والتوقيت وعدم التأكد من التدفقات النقدية المستقبلية ويقاس بشكل صريح تكلفة عدم التأكد. يأخذ في الاعتبار أسعار الفائدة في السوق وتأثير خيارات وضمانات حاملي الوثائق.

في حزيران ٢٠٢٠، أصدر المجلس تعديلات على المعيار الدولي للتقارير المالية (١٧) لمعالجة المخاوف وتحديات التنفيذ التي تم تحديدها بعد نشر المعيار الدولي للتقارير المالية (١٧). تؤجل التعديلات تاريخ التطبيق الأولي للمعيار الدولي للتقارير المالية رقم (١٧) (متضمنًا التعديلات) إلى فترات إعداد التقارير السنوية التي تبدأ في أو بعد أول كانون الثاني ٢٠٢٣. وفي الوقت نفسه، أصدر المجلس تمديدًا للإعفاء المؤقت من تطبيق المعيار الدولي لإعداد التقارير المالية رقم (٩) (تعديلات على المعايير الدولية لإعداد التقارير المالية (٤)) التي تمدد تاريخ انتهاء الإعفاء المؤقت من تطبيق المعيار الدولي للتقارير المالية رقم ٩ في المعيار الدولي للتقارير المالية ٤ إلى فترات التقارير السنوية التي تبدأ في أو بعد أول كانون الثاني ٢٠٢٣.

في كانون الأول ٢٠٢١، أصدر مجلس معايير المحاسبة الدولية التطبيق الأولي للمعيار الدولي للتقارير المالية (١٧) والمعيار الدولي للتقارير المالية (٩) - المعلومات المقارنة (تعديل على المعيار الدولي للتقارير المالية (١٧)) لمواجهة تحديات التطبيق التي تم تحديدها بعد نشر المعيار الدولي للتقارير المالية (١٧). يعالج التعديل التحديات في عرض المعلومات المقارنة.

لغرض متطلبات الانتقال، يكون تاريخ التطبيق الأولي هو بداية فترة إعداد التقارير السنوية التي تطبق فيها المنشأة المعيار للمرة الأولى، ويكون تاريخ الانتقال هو بداية الفترة التي تسبق مباشرة تاريخ التطبيق الأولي. يتم تطبيق التعديلات بأثر رجعي، ما لم يكن ذلك غير عملي، وفي هذه الحالة يتم تطبيق نهج الأثر الرجعي المعدل أو نهج القيمة العادلة.

#### تعديلات على معيار المحاسبة الدولي رقم (١) - تصنيف الالتزامات كمتداولة أو غير متداولة

إن التعديلات التي أجريت على معيار المحاسبة الدولي رقم (١) تؤثر فقط على عرض الالتزامات في قائمة المركز المالي كمتداولة أو غير متداولة وليس على قيمة أو توقيت الاعتراف بأي أصل أو التزام أو إيرادات أو مصاريف، أو المعلومات التي تم الإفصاح عنها حول تلك البنود.

توضح التعديلات أن تصنيف الالتزامات كمتداولة أو غير متداولة يستند إلى الحقوق القائمة في نهاية فترة التقرير، وتحدد أن التصنيف لا يتأثر بالتوقعات حول ما إذا كانت المنشأة ستمارس حقها في تأجيل تسوية الالتزام ، كما توضح أن الحقوق تعد قائمة إذا تم الالتزام بالتعهدات في نهاية فترة التقرير، وتقدم تعريفاً لـ "التسوية" لتوضح أنها تشير إلى تحويل النقد أو أدوات حقوق الملكية أو الأصول الأخرى أو الخدمات إلى الطرف المقابل . تُطبق التعديلات بأثر رجعي.

#### تعديلات على معيار المحاسبة الدولي (١) عرض القوائم المالية وبيان الممارسة للمعايير الدولية لإعداد التقارير المالية (٢) إصدار الأحكام النسبية - الإفصاح عن السياسات المحاسبية

تُغير التعديلات متطلبات معيار المحاسبة الدولي (١) فيما يتعلق بالإفصاح عن السياسات المحاسبية. تستبدل التعديلات مصطلح "معلومات السياسة المحاسبية الجوهرية" بمصطلح "السياسات المحاسبية الهامة". تعتبر معلومات السياسة المحاسبية مهمة إذا كان، عند النظر إليها جنباً إلى جنب مع المعلومات الأخرى المدرجة في القوائم المالية للمنشأة ، من المتوقع بشكل معقول أن تؤثر على القرارات التي يتخذها المستخدمون الأساسيون للقوائم المالية للأغراض العامة على أساس تلك القوائم المالية.

كما تم تعديل الفقرات الداعمة في معيار المحاسبة الدولي رقم (١) لتوضح أن معلومات السياسة المحاسبية التي تتعلق بالمعاملات غير المادية أو الأحداث أو الظروف الأخرى غير مهمة ولا يلزم الإفصاح عنها. قد تكون معلومات السياسة المحاسبية جوهرية بسبب طبيعة المعاملات ذات الصلة أو الأحداث أو الظروف الأخرى ، حتى لو كانت المبالغ غير جوهرية. ومع ذلك ، ليست كل معلومات السياسة المحاسبية المتعلقة بالمعاملات المادية أو الأحداث أو الظروف الأخرى هي جوهرية بحد ذاتها.

وضع مجلس المعايير أيضاً إرشادات وأمثلة لشرح وإثبات تطبيق "عملية الأهمية النسبية المكونة من أربع خطوات" الموضحة في بيان الممارسة (٢) الخاص بالمعايير الدولية لإعداد التقارير المالية. تُطبق التعديلات بأثر رجعي.

#### تعديلات على معيار المحاسبة الدولي (٨) – السياسات المحاسبية، والتغييرات في التقديرات المحاسبية والأخطاء - تعريف التقديرات المحاسبية

تستبدل التعديلات تعريف التقديرات المحاسبية بتعريف التغيير في التقديرات المحاسبية. بموجب التعريف الجديد ، فإن التقديرات المحاسبية هي "المبالغ النقدية في القوائم المالية التي تخضع لعدم التأكد من القياس".

تم حذف تعريف التغيير في التقديرات المحاسبية. ومع ذلك ، احتفظ المجلس بمفهوم التغييرات في التقديرات المحاسبية في المعيار مع التوضيحات التالية:

- لا يعتبر التغيير في التقدير المحاسبي الناتج عن معلومات جديدة أو تطورات جديدة تصحيحاً لخطأ.
- إن تأثيرات التغيير في أحد المدخلات أو أسلوب القياس المستخدم لتطوير التقدير المحاسبي هي تغييرات في التقديرات المحاسبية إذا لم تكن ناتجة عن تصحيح أخطاء الفترة السابقة

أضاف المجلس مثالين (٥ و ٤) إلى الإرشادات الخاصة بتنفيذ معيار المحاسبة الدولي (٨) ، المصاحب للمعيار. حذف المجلس مثلاً واحداً (مثال ٣) لأنه قد يسبب ارتباكاً في ضوء التعديلات.

### تعديلات على معيار المحاسبة الدولي (١٢) الضرائب - الضرائب المؤجلة المتعلقة بالأصول والالتزامات الناشئة عن معاملة واحدة

تقدم التعديلات استثناء آخر من الإعفاء من الاعتراف الأولي. بموجب التعديلات ، لا تطبق المنشأة إعفاء الاعتراف الأولي للمعاملات التي تؤدي إلى فروق مؤقتة ومتساوية خاضعة للضريبة وقابلة للخصم.

اعتمادًا على قانون الضرائب المعمول به ، قد تنشأ الفروق المؤجلة الخاضعة للضريبة والمقتطعة عند الاعتراف الأولي بأصل والالتزام في معاملة لا تمثل اندماج أعمال ولا تؤثر على الربح المحاسبي أو الربح الخاضع للضريبة. على سبيل المثال ، قد ينشأ هذا عند الاعتراف بالتزام عقد الإيجار وما يقابله من حق استخدام الأصل بتطبيق المعيار الدولي لإعداد التقارير المالية رقم ١٦ في تاريخ بدء عقد الإيجار.

بعد التعديلات على معيار المحاسبة الدولي رقم (١٢) ، يتعين على المنشأة الاعتراف بالموجودات والمطلوبات الضريبة المؤجلة ذات الصلة ، مع إدراج أي أصل ضريبي مؤجل يخضع لمعايير الاسترداد الواردة في معيار المحاسبة الدولي رقم (١٢).

يضيف المجلس أيضًا مثالاً توضيحيًا لمعيار المحاسبة الدولي رقم (١٢) الذي يوضح كيفية تطبيق التعديلات.

تتطبق التعديلات على المعاملات التي تحدث في أو بعد بداية أول فترة مقارنة معروضة. بالإضافة إلى ذلك، في بداية أقرب فترة مقارنة ، تعترف المنشأة بما يلي:

- موجودات ضريبية مؤجلة (إلى الحد الذي يكون فيه من المحتمل توفر ربح خاضع للضريبة يمكن في مقابله استخدام الفرق المؤقت القابل للخصم) والتزام ضريبي مؤجل لجميع الفروق المؤجلة القابلة للخصم والخاضعة للضريبة المرتبطة بما يلي:
    - حق استخدام الموجودات والتزامات الإيجار.
    - إيقاف التشغيل والاستعادة والمطلوبات المماثلة والمبالغ المقابلة المعترف بها كجزء من تكلفة الأصل ذي الصلة.
- الأثر التراكمي للتطبيق الأولي للتعديلات كتعديل للرصيد الافتتاحي للأرباح المدورة (أو أي مكون آخر من حقوق الملكية ، حسب الاقتضاء) في ذلك التاريخ.

### ٣- التغيير في الأحكام المحاسبية الهامة والمصادر الرئيسية للتقديرات غير المؤكدة

إن إعداد المعلومات المالية المرحلية الموجزة وتطبيق السياسات المحاسبية يتطلب من إدارة البنك القيام باجتهادات وتقديرات وافتراسات تؤثر في مبالغ الموجودات المالية والمطلوبات المالية وكذلك الإفصاح عن الالتزامات المحتملة . كما أن هذه التقديرات والاجتهادات تؤثر في الإيرادات والمصاريف والمخصصات بشكل عام والخسائر الإئتمانية المتوقعة وكذلك في التغييرات في القيمة العادلة التي تظهر في قائمة الدخل الشامل المرحلية الموجزة وضمن حقوق المساهمين . وبشكل خاص يتطلب من إدارة البنك إصدار أحكام واجتهادات هامة لتقدير مبالغ التدفقات النقدية المستقبلية وأوقاتها. إن التقديرات المذكورة مبنية بالضرورة على فرضيات وعوامل متعددة لها درجات متفاوتة من التقدير وعدم التيقن وإن النتائج الفعلية قد تختلف عن التقديرات وذلك نتيجة التغييرات الناجمة عن أوضاع وظروف تلك التقديرات في المستقبل .

نعتقد بأن تقديراتنا المعتمدة في إعداد المعلومات المالية المرحلية الموجزة معقولة ومتماثلة مع التقديرات المعتمدة في إعداد القوائم المالية للعام ٢٠٢٢.

#### ٤ - نقد وأرصدة لدى بنوك مركزية

إن تفاصيل هذا البند هي كما يلي :

بآلاف الدنانير الأردنية	
٣١ كانون الأول ٢٠٢٢ ( مدققة )	٣٠ حزيران ٢٠٢٣ ( مراجعة غير مدققة )
٥٣٤.٤٤١	٤٧٣ ١٢٧
١ ٢١٦ ٨٤٦	١ ١٧١ ٩٠١
٣ ٦٦٦ ٦٣٣	٣ ٩٩٦ ٣٤٧
٩٠١ ٨٥٧	٨٥٠ ٦٢٦
٩٣ ٢٠٠	١٢٦ ١٠١
( ٨٦ ١٠١ )	( ١٠٣ ٠٢٢ )
٦ ٣٢٦ ٤٧٦	٦ ٥١٥ ٠٨٠

نقد في الخزينة

أرصدة لدى بنوك مركزية:

حسابات جارية

ودائع لأجل وخاضعة لإشعار

الاحتياطي النقدي الإجمالي

شهادات ايداع

ينزل : مخصص الخسائر الائتمانية المتوقعة

المجموع

- باستثناء الاحتياطي النقدي لا توجد أية أرصدة مقيدة السحب لدى البنوك المركزية .

- لا يوجد أرصدة وشهادات ايداع تستحق خلال فترة تزيد عن ثلاثة أشهر كما في ٣٠ حزيران ٢٠٢٣ و ٣١ كانون الأول ٢٠٢٢.

ان الحركة الحاصلة على مخصص الخسائر الائتمانية المتوقعة للأرصدة لدى بنوك مركزية هي كما يلي:

بآلاف الدنانير الأردنية				
٣١ كانون الأول ٢٠٢٢ ( مدققة )	٣٠ حزيران ٢٠٢٣ ( مراجعة غير مدققة )			
المجموع	المجموع	المرحلة ٣	المرحلة ٢	المرحلة ١
٨٥ ٣٤٨	٨٦ ١٠١	-	٨٥ ٤٧٥	٦٢٦
٧٥٢	١٦ ٩٢٥	-	١٦ ٩٧٣	( ٤٨ )
١	( ٤ )	-	( ٥ )	١
٨٦ ١٠١	١٠٣ ٠٢٢	-	١٠٢ ٤٤٣	٥٧٩

رصيد بداية الفترة / السنة

صافي الخسائر الائتمانية المتوقعة للفترة / للسنة

تعديلات خلال الفترة / السنة و تعديلات فرق عملة

رصيد نهاية الفترة / السنة

#### ٥ - أرصدة لدى بنوك ومؤسسات مصرفية

إن تفاصيل هذا البند هي كما يلي :

بنوك ومؤسسات مصرفية محلية

بآلاف الدنانير الأردنية	
٣١ كانون الأول ٢٠٢٢ ( مدققة )	٣٠ حزيران ٢٠٢٣ ( مراجعة غير مدققة )
٢ ٤٣٥	١ ٥٤٠
١١٥ ٧٩٣	١٢٧ ٦٤٥
١١٨ ٢٢٨	١٢٩ ١٨٥
٥٤٥ ٥٢٧	٤٨٠ ٨٥٣
١ ٩٢١ ١٣٩	١ ٨٧١ ٢٠٢
-	-
٢ ٤٦٦ ٦٦٦	٢ ٣٥٢ ٠٥٥
( ٤١٢ )	( ٢٩١ )
٢ ٥٨٤ ٤٨٢	٢ ٤٨٠ ٩٤٩

حسابات جارية

ودائع تستحق خلال ٣ أشهر

المجموع

بنوك ومؤسسات مصرفية خارجية

حسابات جارية

ودائع تستحق خلال ٣ أشهر

شهادات ايداع تستحق خلال ٣ أشهر

المجموع

ينزل : مخصص الخسائر الائتمانية المتوقعة

مجموع الأرصدة لدى بنوك ومؤسسات مصرفية محلية وخارجية

- لا توجد أرصدة لا تتقاضى فوائد كما في ٣٠ حزيران ٢٠٢٣ و ٣١ كانون الأول ٢٠٢٢ .

- لا توجد أرصدة مقيدة السحب كما في ٣٠ حزيران ٢٠٢٣ و ٣١ كانون الأول ٢٠٢٢.

ان الحركة الحاصلة على مخصص الخسائر الائتمانية المتوقعة للأرصدة لدى بنوك ومؤسسات مصرفية هي كما يلي:

بآلاف الدنانير الأردنية				
٣١ كانون الأول ٢٠٢٢ ( مدققة )	٣٠ حزيران ٢٠٢٣ ( مراجعة غير مدققة )			
المجموع	المجموع	المرحلة ٣	المرحلة ٢	المرحلة ١
٣٣٢	٤١٢	-	-	٤١٢
٨٠	( ١٢٠ )	-	-	( ١٢٠ )
-	( ١ )	-	-	( ١ )
٤١٢	٢٩١	-	-	٢٩١

رصيد بداية الفترة / السنة

صافي الخسائر الائتمانية المتوقعة للفترة / للسنة

تعديلات خلال الفترة / السنة و تعديلات فرق عملة

رصيد نهاية الفترة / السنة

## ٦ - إيداعات لدى بنوك ومؤسسات مصرفية

إن تفاصيل هذا البند هي كما يلي :

إيداعات لدى بنوك ومؤسسات مصرفية محلية:

بآلاف الدنانير الأردنية	
٣١ كانون الأول ٢٠٢٢ (مدققة)	٣٠ حزيران ٢٠٢٣ (مراجعة غير مدققة)
٣٣ ٧٦٦	٣٣ ٧٦٦
٣٣ ٧٦٦	٣٣ ٧٦٦

إيداعات تستحق بعد سنة  
المجموع

إيداعات لدى بنوك ومؤسسات مصرفية خارجية:

٨ ١٥٤	١٩ ١٧٨
-	٥٣ ١٧٥
٨ ١٥٤	٧٢ ٣٥٣
-	-
٤١ ٩٢٠	١٠٦ ١١٩

إيداعات تستحق بعد ٣ أشهر وقبل ٦ أشهر  
شهادات إيداع تستحق بعد ٩ أشهر وقبل سنة  
المجموع

ينزل : مخصص الخسائر الائتمانية المتوقعة

مجموع الإيداعات لدى بنوك ومؤسسات مصرفية محلية وخارجية

- لا توجد إيداعات مقيدة السحب كما في ٣٠ حزيران ٢٠٢٣ و ٣١ كانون الأول ٢٠٢٢ .

إن الحركة الحاصلة على مخصص الخسائر الائتمانية المتوقعة للإيداعات لدى بنوك ومؤسسات مصرفية هي كما يلي:

بآلاف الدنانير الأردنية				
٣١ كانون الأول ٢٠٢٢ (مدققة)	٣٠ حزيران ٢٠٢٣ (مراجعة غير مدققة)			
المجموع	المجموع	المرحلة ٣	المرحلة ٢	المرحلة ١
١٢٦	-	-	-	-
( ١٢٦ )	-	-	-	-
-	-	-	-	-
-	-	-	-	-

رصيد بداية الفترة / السنة

صافي الخسائر الائتمانية المتوقعة للفترة / للسنة

تعديلات خلال الفترة / السنة و تعديلات فرق عملة

رصيد نهاية الفترة / السنة

**٧ - موجودات مالية بالقيمة العادلة من خلال الأرباح والخسائر**

ان تفاصيل هذا البند هي كما يلي:

بآلاف الدينائر الأردنية		
٣١ كانون الأول ٢٠٢٢ (مدققة)	٣٠ حزيران ٢٠٢٣ (مراجعة غير مدققة)	
٢٥.٤٦	٢٠.٨١٥	أذونات وسندات حكومية
<b>٢٥.٤٦</b>	<b>٢٠.٨١٥</b>	<b>المجموع</b>

**٨ - موجودات مالية بالقيمة العادلة من خلال الدخل الشامل الآخر**

ان تفاصيل هذا البند هي كما يلي:

بآلاف الدينائر الأردنية		
٣١ كانون الأول ٢٠٢٢ (مدققة)	٣٠ حزيران ٢٠٢٣ (مراجعة غير مدققة)	
٧٥.١٦٦	٧٩.٩٦٧	اسهم متوفر لها اسعار سوقية
٥٢.٤٩٣	٤٦.٣١٧	اسهم غير متوفر لها اسعار سوقية
<b>١٢٧.٦٥٩</b>	<b>١٢٦.٢٨٤</b>	<b>المجموع</b>

- بلغت توزيعات الأرباح النقدية على الاستثمارات أعلاه ٣,٧ مليون دينار للسنة المنتهية في ٣٠ حزيران ٢٠٢٣ (٣,٥ مليون دينار للسنة أشهر المنتهية في ٣٠ حزيران ٢٠٢٢).

٩ - تسهيلات ائتمانية مباشرة بالتكلفة المطفأة

إن تفاصيل هذا البند هي كما يلي :

بآلاف الدنانير الأردنية

٣٠ حزيران ٢٠٢٣  
(مراجعة غير مدققة)

المجموع	حكومات وقطاع عام	بنوك ومؤسسات مالية	شركات		أفراد	
			كبيرة	صغيرة ومتوسطة		
٣٥٤ ٥٩٩	-	٩٠ ٤٩٨	٢١٢ ١٣١	٢٦ ١٣٣	٢٥ ٨٣٧	كمبيالات وأسناد مخصومة *
٢ ٥٦٣ ٤٤٦	٣١٠ ١٣٧	٢ ٢٣٦	١ ٧٩٣ ٠١٤	٤٣٩ ٦٤٦	١٨ ٤١٣	حسابات جارية مدينة *
٩ ١٦٩ ٨٩١	٨٤٥ ٥٢٠	٣١ ٤٨١	٦ ١٩٣ ٦٣٨	٦٦٤ ٤١٨	١ ٤٣٤ ٨٣٤	سلف وقروض مستغلة *
١ ١٥٦ ٠٣٠	-	-	-	١ ١٦٤	١ ١٥٤ ٨٦٦	قروض عقارية
١٢٩ ١٣٥	-	-	-	-	١٢٩ ١٣٥	بطاقات ائتمان
١٣ ٣٧٣ ١٠١	١ ١٥٥ ٦٥٧	١٢٤ ٢١٥	٨ ١٩٨ ٧٨٣	١ ١٣١ ٣٦١	٢ ٧٦٣ ٠٨٥	المجموع
٣٨٩ ٣٨٠	-	٣٥	٢٥٦ ٣٨٧	٦٩ ٣٠٥	٦٣ ٦٥٣	ينزل: فوائد وعمولات معلقة
١ ٢٤٥ ٨٨٤	٥ ٣٨٧	٢ ٤٨٢	٩٦٥ ٠٩٦	١٤٣ ٢٧٩	١٢٩ ٦٤٠	مخصص خسائر ائتمانية متوقعة
١ ٦٣٥ ٢٦٤	٥ ٣٨٧	٢ ٥١٧	١ ٢٢١ ٤٨٣	٢١٢ ٥٨٤	١٩٣ ٢٩٣	المجموع
١١ ٧٣٧ ٨٣٧	١ ١٥٠ ٢٧٠	١٢١ ٦٩٨	٦ ٩٧٧ ٣٠٠	٩١٨ ٧٧٧	٢ ٥٦٩ ٧٩٢	صافي تسهيلات ائتمانية مباشرة بالتكلفة المطفأة

\* صافي بعد تنزيل الفوائد والعمولات المقبوضة مقدماً والبالغة ١٩ مليون دينار كما في ٣٠ حزيران ٢٠٢٣.

- بلغت قيمة الديون التي تمت جدولتها خلال الستة أشهر المنتهية في ٣٠ حزيران ٢٠٢٣ مبلغ ١٩٨,٤ مليون دينار .

- لا يوجد ديون مهيكلة (تم تحويلها من حسابات غير عاملة الى حسابات تحت المراقبة ) خلال الستة أشهر المنتهية في ٣٠ حزيران ٢٠٢٣.

- بلغت التسهيلات الائتمانية الممنوحة للحكومة الأردنية وبكفالتها ١١٦,٩ مليون دينار أو ما نسبته ٠,٨٧٪ من إجمالي التسهيلات كما في ٣٠ حزيران ٢٠٢٣.

- بلغت التسهيلات الائتمانية غير العاملة ١٣٠,٤ مليون دينار أو ما نسبته ٩,٨٪ من إجمالي التسهيلات كما في ٣٠ حزيران ٢٠٢٣.

- بلغت التسهيلات الائتمانية غير العاملة بعد تنزيل الفوائد والعمولات المعلقة ٩١٨,١ مليون دينار أو ما نسبته ٧,١٪ من رصيد التسهيلات بعد الفوائد والعمولات المعلقة كما في ٣٠ حزيران ٢٠٢٣.



بآلاف الدنانير الأردنية

٣١ كانون الأول ٢٠٢٢  
(مدققة)

المجموع	حكومات وقطاع عام	بنوك ومؤسسات مالية	شركات		أفراد	
			كبى	صغيرة ومتوسطة		
٤٤٤ ٩٦٨	-	١١٠ ٨٧٤	٢٨٣ ٣٦٢	٢٥ ٧٣١	٢٥ ٠٠١	كمبيالات وأسناد مخصومة *
٢ ٥٦١ ٠٣٤	٢١١ ٢٠٥	٢ ٢٠٥	١ ٨٦٦ ٣٥٤	٤٦٦ ٤٩٩	١٤ ٧٧١	حسابات جارية مدينة *
٨ ٩٢٠ ٠٣٧	٨٢٦ ٨٦٣	٣٨ ٢٦٤	٥ ٩٩٨ ٢٨٧	٦٥٠ ١٤٧	١ ٤٠٦ ٤٧٦	سلف وقروض مستغلة *
١ ١٢٨ ٠٢٢	-	-	-	١ ٢١١	١ ١٢٦ ٨١١	قروض عقارية
١٢٥ ٠١٠	-	-	-	-	١٢٥ ٠١٠	بطاقات ائتمان
١٣ ١٧٩ ٠٧١	١ ٠٣٨ ٠٦٨	١٥١ ٣٤٣	٨ ١٤٨ ٠٠٣	١ ١٤٣ ٥٨٨	٢ ٦٩٨ ٠٦٩	المجموع
٤٤٤ ٧٧٨	-	٣٥	٣١٢ ١٨٦	٧٢ ٤١٦	٦٠ ١٤١	ينزل: فوائد وعمولات معلقة
١ ٣١٨ ٠٧١	٥ ٨٣٢	٢ ٥٧٥	١ ٠٠١ ٢٥٥	١٧٣ ٠٨٣	١٣٥ ٣٢٦	مخصص خسائر ائتمانية متوقعة
١ ٧٦٢ ٨٤٩	٥ ٨٣٢	٢ ٦١٠	١ ٣١٣ ٤٤١	٢٤٥ ٤٩٩	١٩٥ ٤٦٧	المجموع
١١ ٤١٦ ٢٢٢	١ ٠٣٢ ٢٣٦	١٤٨ ٧٣٣	٦ ٨٣٤ ٥٦٢	٨٩٨ ٠٨٩	٢ ٥٠٢ ٦٠٢	صافي تسهيلات ائتمانية مباشرة بالتكلفة المطفأة

- \* صافي بعد تنزيل الفوائد والعمولات المقبوضة مقدماً والبالغة ٢٠,٣ مليون دينار كما في ٣١ كانون الأول ٢٠٢٢.
- بلغت قيمة الديون التي تمت جدولتها خلال للسنة المنتهية في ٣١ كانون الأول ٢٠٢٢ مبلغ ٧١٠,٦ مليون دينار .
- لا يوجد ديون مهيكلة (تم تحويلها من حسابات غير عاملة الى حسابات تحت المراقبة ) خلال السنة المنتهية في ٣١ كانون الأول ٢٠٢٢.
- بلغت التسهيلات الائتمانية الممنوحة للحكومة الأردنية وبكفالتها ٩٩ مليون دينار أو ما نسبته ٠,٧٥٪ من إجمالي التسهيلات كما في ٣١ كانون الأول ٢٠٢٢.
- بلغت التسهيلات الائتمانية غير العاملة ١٣١٤ مليون دينار أو ما نسبته ٩,٩٧٪ من إجمالي التسهيلات كما في ٣١ كانون الأول ٢٠٢٢.
- بلغت التسهيلات الائتمانية غير العاملة بعد تنزيل الفوائد والعمولات المعلقة ٨٩٩,٤ مليون دينار أو ما نسبته ٧,١٪ من رصيد التسهيلات بعد الفوائد والعمولات المعلقة كما في ٣١ كانون الأول ٢٠٢٢.

تفاصيل حركة مخصص الخسائر الائتمانية المتوقعة كما في ٣٠ حزيران ٢٠٢٣ هي كما يلي:

بآلاف الدنانير الأردنية

٣٠ حزيران ٢٠٢٣ (مراجعة غير مدققة)				
المجموعة	المرحلة ٣	المرحلة ٢	المرحلة ١	
١ ٣١٨ ٠٧١	٨٢٨ ٩٦٤	٤٤٣ ٠٤٢	٤٦ ٠٦٥	رصيد بداية الفترة
-	( ٧٧٤٥)	( ٣ ٢٨٦)	١١ ٠٣١	المحول للمرحلة ١
-	( ٢٦٦)	٩٠٥	( ٦٣٩)	المحول للمرحلة ٢
-	١٥٥ ٨٣١	( ١٥٥ ٧٨٥)	( ٤٦)	المحول للمرحلة ٣
٥٨ ٩١٣	١٣ ٧٠٨	٢٠ ٧٣٠	٢٤ ٤٧٥	صافي الخسائر الائتمانية المتوقعة للفترة
( ١١٢ ٨٧٨)	( ١١٢ ٨٧٨)	-	-	المستخدم من المخصص (ديون مشطوبة او محولة إلى بنود خارج قائمة المركز المالي المرحلية الموجزة )
( ١٨ ٢٢٢)	( ١٢ ٢٥٤)	( ٤ ٤٩٩)	( ١ ٤٦٩)	تعديلات خلال الفترة و تعديلات فرق عملة
١ ٢٤٥ ٨٨٤	٨٦٥ ٣٦٠	٣٠١ ١٠٧	٧٩ ٤١٧	رصيد نهاية الفترة

تفاصيل حركة مخصص الخسائر الائتمانية المتوقعة كما في ٣١ كانون الأول ٢٠٢٢ هي كما يلي:

بآلاف الدنانير الأردنية

٣١ كانون الأول ٢٠٢٢ (مدققة)				
المجموعة	المرحلة ٣	المرحلة ٢	المرحلة ١	
١ ٢٨٣ ٦٣٠	٨٦٧ ٦٩٠	٣٧٧ ٤٩٧	٣٨ ٤٤٣	رصيد بداية السنة
-	( ٢٤)	( ٧ ٤٢٣)	٧ ٤٤٧	المحول للمرحلة ١
-	( ٤٦٩)	١ ٩٣٤	( ١ ٤٦٥)	المحول للمرحلة ٢
-	٣٨ ٩٥٤	( ٣٨ ٨٧٢)	( ٨٢)	المحول للمرحلة ٣
١٤٤ ٢٦٥	٢٢ ٥٣٣	١١٢ ٩٣٧	٨ ٧٩٥	صافي الخسائر الائتمانية المتوقعة للسنة
( ٦٥ ٥١٥)	( ٦٥ ٥١٥)	-	-	المستخدم من المخصص (ديون مشطوبة او محولة إلى بنود خارج قائمة المركز المالي)
( ٤٤ ٣٠٩)	( ٣٤ ٢٠٥)	( ٣ ٠٣١)	( ٧ ٠٧٣)	تعديلات خلال السنة و تعديلات فرق عملة
١ ٣١٨ ٠٧١	٨٢٨ ٩٦٤	٤٤٣ ٠٤٢	٤٦ ٠٦٥	رصيد نهاية السنة

- لا توجد مخصصات انتفت الحاجة اليها نتيجة تسويات او تسديد ديون وحولت إزاء ديون غير عاملة اخرى كما في ٣٠ حزيران ٢٠٢٣ و ٣١ كانون الأول ٢٠٢٢.

- يتم تحديد قيمة الخسائر الائتمانية المتوقعة على مستوى كل عميل و بشكل افرادي .

-بلغت الديون غير العاملة المحولة الى بنود خارج قائمة المركز المالي المرحلية الموجزة ١٩٣,٨ مليون دينار أردني كما في ٣٠ حزيران ٢٠٢٣ (٤٢,٤ مليون دينار أردني كما في ٣١ كانون الأول ٢٠٢٢) علماً بأن هذه الديون مغطاة بالكامل بالمخصصات والفوائد المعلقة.

تفاصيل حركة الفوائد والعمولات المتعلقة هي كما يلي :

بالآلاف الدنانير الأردنية					
٣٠ حزيران ٢٠٢٣ (مراجعة غير منققة)					
المجموع	حكومات وقطاع عام	بنوك ومؤسسات مالية	شركات		أفراد
			كبى	صغيرة ومتوسطة	
٤٤٤ ٧٧٨	-	٣٥	٣١٢ ١٨٦	٧٢ ٤١٦	٦٠ ١٤١
٣٩ ٠٩٧	-	-	٢٦ ٦١١	٦ ١٤١	٦ ٣٤٥
( ٨٨ ٦٥٤ )	-	-	( ٨٠ ٥٨٨ )	( ٧ ٦٥٩ )	( ٤٠٧ )
( ٣ ٣٤٧ )	-	-	( ٦١٣ )	( ٧٧١ )	( ١ ٩٦٣ )
-	-	-	١٠٠	( ١٠٠ )	-
( ٢ ٤٩٤ )	-	-	( ١ ٣٠٩ )	( ٧٢٢ )	( ٤٦٣ )
٣٨٩ ٣٨٠	-	٣٥	٢٥٦ ٣٨٧	٦٩ ٣٠٥	٦٣ ٦٥٣

بالآلاف الدنانير الأردنية					
٣١ كانون الأول ٢٠٢٢ (منققة)					
المجموع	حكومات وقطاع عام	بنوك ومؤسسات مالية	شركات		أفراد
			كبى	صغيرة ومتوسطة	
٣٩٦ ٤٩٢	-	٣٥	٢٦٤ ١٦٢	٧٧ ٦٦٤	٥٤ ٦٣١
٨٩ ٠٦٨	-	-	٦٤ ٤٠٧	١٠ ٩٣٣	١١ ٧٢٨
( ٣٣ ٨٧٣ )	-	-	( ١٧ ٤٢٠ )	( ١٣ ٨٩٢ )	( ٢ ٥٦١ )
( ٤ ٧٩٠ )	-	-	( ٤١٤ )	( ٧٠٣ )	( ٣ ٦٧٣ )
-	-	-	١ ٣١٩	( ١ ٣١٩ )	-
( ٢ ١١٩ )	-	-	( ١ ٨٦٨ )	( ٢٦٧ )	١٦
٤٤٤ ٧٧٨	-	٣٥	٣١٢ ١٨٦	٧٢ ٤١٦	٦٠ ١٤١

تتوزع التسهيلات الانتمائية المباشرة حسب التوزيع الجغرافي والقطاع الاقتصادي كما يلي :

القطاع الاقتصادي	بالآلاف الدنانير الأردنية			
	داخل الاردن	خارج الاردن	٣٠ حزيران ٢٠٢٣ (مراجعة غير منققة)	٣١ كانون الأول ٢٠٢٢ (منققة)
أفراد	١ ٢٥٩ ٨٣٢	١ ٣٠٩ ٩٦٠	٢ ٥٦٩ ٧٩٢	٢ ٥٠٢ ٦٠٢
صناعة وتعدن	٨٣٨ ٤٤٧	١ ٦١١ ٩٤١	٢ ٤٥٠ ٣٨٨	٢ ٣٨٥ ٢٢٥
انشاءات	٢٧١ ٥٨١	٧٢٦ ٨٨٨	٩٩٨ ٤٦٩	٩٤٢ ١٩٤
عقارات	١١٠ ٦٢٥	٣٦٦ ٦١١	٤٧٧ ٢٣٦	٥٢١ ٢١٨
تجارة	٨٣٩ ٢٦٦	١ ٢٢٤ ٦٢٤	٢ ٠٦٣ ٨٩٠	٢ ٠٤٤ ٦٣٣
زراعة	١٠٨ ٨٥٦	١٧ ٨٦٠	١٢٦ ٧١٦	١١٣ ٨٥٩
سياحة وفنادق	١٧٢ ٣٧٦	٩٠ ٢٨٦	٢٦٢ ٦٦٢	٢٦٣ ٧٦٣
نقل	٣٠ ١٤١	٧٩ ٠٤٣	١٠٩ ١٨٤	٧٧ ٤٣٠
اسهم	-	٢٤ ٨٠٠	٢٤ ٨٠٠	٢٨ ٠٠٣
خدمات عامة	٤٣٢ ٠٩٩	٩٥٠ ٦٣٣	١ ٣٨٢ ٧٣٢	١ ٣٥٦ ٣٢٦
بنوك ومؤسسات مالية	٢٤ ٤٦٩	٩٧ ٢٢٩	١٢١ ٦٩٨	١٤٨ ٧٣٣
الحكومة والقطاع العام	١٦٧ ٤٥٤	٩٨٢ ٨١٦	١ ١٥٠ ٢٧٠	١ ٠٣٢ ٢٣٦
صافي تسهيلات انتمائية مباشرة بالتكلفة المطفأة	٤ ٢٥٥ ١٤٦	٧ ٤٨٢ ٦٩١	١١ ٧٣٧ ٨٣٧	١١ ٤١٦ ٢٢٢

## ١٠ - موجودات مالية أخرى بالتكلفة المطفأة

ان تفاصيل هذا البند هي كما يلي :

بآلاف الدينار الأردني	
٣١ كانون الأول ٢٠٢٢ (مدققة)	٣٠ حزيران ٢٠٢٣ (مراجعة غير مدققة)
١ ٧٦٢ ٧٤٧	١ ٤٩٢ ٧٤١
٣ ٣٧٣ ٣٢٨	٣ ٣٣٢ ٢٤٥
٣٠٨ ١٩٠	٢٩٩ ٩٨٤
( ١٢ ٤٤٨)	( ١٥ ٩٩٥)
<b>٥ ٤٣١ ٨١٧</b>	<b>٥ ١٠٨ ٩٧٥</b>

أذونات خزينة

سندات حكومية وبكفالتها

سندات شركات

ينزل : مخصص الخسائر الائتمانية المتوقعة

**المجموع**

**تحليل السندات حسب طبيعة الفائدة :**

بآلاف الدينار الأردني	
٣١ كانون الأول ٢٠٢٢ (مدققة)	٣٠ حزيران ٢٠٢٣ (مراجعة غير مدققة)
١٢٠ ٥٤٢	١٣٣ ٣٣٩
٥ ٣٢٣ ٧٢٣	٤ ٩٩١ ٦٣١
<b>٥ ٤٤٤ ٢٦٥</b>	<b>٥ ١٢٤ ٩٧٠</b>
( ١٢ ٤٤٨)	( ١٥ ٩٩٥)
<b>٥ ٤٣١ ٨١٧</b>	<b>٥ ١٠٨ ٩٧٥</b>

ذات فائدة متغيرة

ذات فائدة ثابتة

**المجموع**

ينزل : مخصص الخسائر الائتمانية المتوقعة

**المجموع الكلي**

**تحليل الموجودات المالية حسب توفر الأسعار السوقية:**

بآلاف الدينار الأردني	
٣١ كانون الأول ٢٠٢٢ (مدققة)	٣٠ حزيران ٢٠٢٣ (مراجعة غير مدققة)
٨٦٤ ٨٣٢	٩٢١ ٧٤١
٥٢٢ ٦٣٢	٤٨٧ ٥٥٠
٢٣٤ ٧٥٤	٢٢٦ ٥٤٧
<b>١ ٦٢٢ ٢١٨</b>	<b>١ ٦٣٥ ٨٣٨</b>

**موجودات مالية متوفرة لها أسعار سوقية :**

أذونات خزينة

سندات حكومية وبكفالتها

سندات شركات

**المجموع**

**موجودات مالية غير متوفرة لها أسعار سوقية :**

٨٩٧ ٩١٥	٥٧١ ٠٠٠
٢ ٨٥٠ ٦٩٦	٢ ٨٤٤ ٦٩٥
٧٣ ٤٣٦	٧٣ ٤٣٧
<b>٣ ٨٢٢ ٠٤٧</b>	<b>٣ ٤٨٩ ١٣٢</b>
( ١٢ ٤٤٨)	( ١٥ ٩٩٥)
<b>٥ ٤٣١ ٨١٧</b>	<b>٥ ١٠٨ ٩٧٥</b>

أذونات خزينة

سندات حكومية وبكفالتها

سندات شركات

**المجموع**

ينزل : مخصص الخسائر الائتمانية المتوقعة

**المجموع الكلي**

ان الحركة الحاصلة على مخصص الخسائر الائتمانية المتوقعة للموجودات المالية الأخرى بالتكلفة المطفأة هي كما يلي:

بآلاف الدينار الأردني				
٣١ كانون الأول ٢٠٢٢ (مدققة)	٣٠ حزيران ٢٠٢٣ (مراجعة غير مدققة)			
المجموع	المجموع	المرحلة ٣	المرحلة ٢	المرحلة ١
٨ ٨٥١	١٢ ٤٤٨	-	٣ ٣٠٢	٩ ١٤٦
٣ ٥٩٧	٣ ٥٤٧	-	٣ ٨٨٥	( ٣٣٨)
<b>١٢ ٤٤٨</b>	<b>١٥ ٩٩٥</b>	<b>-</b>	<b>٧ ١٨٧</b>	<b>٨ ٨٠٨</b>

رصيد بداية الفترة / السنة

صافي الخسائر الائتمانية المتوقعة للفترة / للسنة

رصيد نهاية الفترة / السنة

- لم يتم بيع موجودات مالية أخرى بالتكلفة المطفأة خلال السنة أشهر المنتهية في ٣٠ حزيران ٢٠٢٣ و خلال السنة المنتهية في ٣١ كانون الأول ٢٠٢٢.

## ١١ - موجودات ثابتة

بلغت تكلفة الموجودات الثابتة المستهلكة بالكامل ٢٠٨,٨ مليون دينار كما في ٣٠ حزيران ٢٠٢٣ (٢٠٨,٣ مليون دينار كما في ٣١ كانون الأول ٢٠٢٢).

## ١٢ - موجودات أخرى

إن تفاصيل هذا البند هي كما يلي :

بآلاف الدنانير الأردنية		
٣٠ حزيران ٢٠٢٣ (مراجعة غير مدققة)	٣١ كانون الأول ٢٠٢٢ (مدققة)	
١٧٣ ٦٤٦	١٥١ ٨٦٣	فوائد للقبض
٢٥ ٢٧٢	١١ ١١٨	مصاريف مدفوعة مقدماً
٩٣ ٠٨٥	١٠١ ٠٠٦	موجودات آلت ملكيتها للبنك وفاء لديون مستحقة *
١٢ ١٠٣	١٤ ٤٧٢	موجودات غير ملموسة
٣٣ ٤٩٣	٣٧ ٢٨٠	حق استخدام الموجودات
٩٠ ٨٢٩	٦٩ ٠٠١	موجودات متفرقة أخرى
<b>٤٢٨ ٤٢٨</b>	<b>٣٨٤ ٧٤٠</b>	<b>المجموع</b>

\* تتطلب تعليمات البنك المركزي الأردني التخلص من هذه الموجودات خلال فترة أقصاها سنتين من تاريخ الإحالة ويسمح بتمديد الفترة لسنتين إضافيتين بموافقة البنك المركزي الأردني

## ١٣ - ودائع عملاء

إن تفاصيل هذا البند هي كما يلي :

بآلاف الدنانير الأردنية					
٣٠ حزيران ٢٠٢٣ (مراجعة غير مدققة)					
أفراد	شركات		حكومات وقطاع عام	المجموع	
	صغيرة ومتوسطة	كبرى			
٥ ٠٣٣ ٧٦٤	١ ٠٤٣ ٦٨٣	١ ٥٠٣ ٧٣٢	٩٢ ٠٤٦	٧ ٦٧٣ ٢٢٥	حسابات جارية وتحت الطلب
٢ ١٦٦ ٠١٠	٥ ١٤٣	٥ ٠٣٢	١٠٣	٢ ١٧٦ ٢٨٨	ودائع التوفير
٥ ٣٤٤ ١١٧	٧٤٥ ٩٨٧	٢ ١٧١ ١٣١	٩١٠ ١٤٥	٩ ١٧١ ٣٨٠	ودائع لأجل وخاضعة لإشعار
٢٠٩ ٨٢٥	-	١٥٧	-	٢٠٩ ٩٨٢	شهادات إيداع
<b>١٢ ٧٥٣ ٧١٦</b>	<b>١ ٧٩٤ ٨١٣</b>	<b>٣ ٦٨٠ ٠٥٢</b>	<b>١ ٠٠٢ ٢٩٤</b>	<b>١٩ ٢٣٠ ٨٧٥</b>	<b>المجموع</b>

بآلاف الدنانير الأردنية

٣١ كانون الأول ٢٠٢٢  
(مدققة)

المجموع	حكومات وقطاع عام	شركات		أفراد	
		كبيرة	صغيرة ومتوسطة		
٧ ٨٨٩ ٥٠٨	١٧٨ ٨٤٠	١ ٦٠٧ ٨٠١	١ ١٢٤ ٠٤٠	٤ ٩٧٨ ٨٢٧	حسابات جارية وتحت الطلب
٢ ١٥٩ ٥٣١	٢٤	٤ ٨٧٥	٦ ٦٥٩	٢ ١٤٧ ٩٧٣	ودائع التوفير
٨ ٩٩٩ ٢١١	١ ٠٩٦ ١٢٢	٢ ٢٥٥ ٣٨١	٧٢٩ ٥٥٥	٤ ٩١٨ ١٥٣	ودائع لأجل وخاضعة لإشعار
٢٦٤ ٨١٤	-	٢ ٤٤٨	-	٢٦٢ ٣٦٦	شهادات إيداع
١٩ ٣١٣ ٠٦٤	١ ٢٧٤ ٩٨٦	٣ ٨٧٠ ٥٠٥	١ ٨٦٠ ٢٥٤	١٢ ٣٠٧ ٣١٩	المجموع

- بلغت قيمة ودائع الحكومة الأردنية والقطاع العام الأردني ٣٦٣,١ مليون دينار أو ما نسبته ١,٩٪ من إجمالي ودائع العملاء كما في ٣٠ حزيران ٢٠٢٣ (٥٤٧,٦) مليون دينار أو ما نسبته ٢,٨٪ من إجمالي ودائع العملاء كما في ٣١ كانون الأول ٢٠٢٢).

- بلغت قيمة الودائع التي لا تحمل فوائد ٦٦٣٧,٣ مليون دينار أو ما نسبته ٣٤,٥٪ من إجمالي ودائع العملاء كما في ٣٠ حزيران ٢٠٢٣ (٦٧٠,٦,٩) مليون دينار أو ما نسبته ٣٤,٧٪ من إجمالي ودائع العملاء كما في ٣١ كانون الأول ٢٠٢٢).

- بلغت قيمة الودائع المحجوزة (مقيدة السحب) ٤٤,٤ مليون دينار أو ما نسبته ٠,٢٣٪ من إجمالي ودائع العملاء كما في ٣٠ حزيران ٢٠٢٣ (٣٩,٨) مليون دينار أو ما نسبته ٠,٢١٪ من إجمالي ودائع العملاء كما في ٣١ كانون الأول ٢٠٢٢).

- بلغت الودائع الجامدة ٢٣١,١ مليون دينار أو ما نسبته ١,٢٪ من إجمالي ودائع العملاء كما في ٣٠ حزيران ٢٠٢٣ (٢٠٨,٧) مليون دينار أو ما نسبته ١,١٪ من إجمالي ودائع العملاء كما في ٣١ كانون الأول ٢٠٢٢).

## ١٤ - أموال مقترضة

إن تفاصيل هذا البند هي كما يلي :

بآلاف الدنانير الأردنية		
٣٠ حزيران ٢٠٢٣ (مراجعة غير مدققة)	٣١ كانون الأول ٢٠٢٢ (مدققة)	
١٣١ ٨٤١	١١٥ ١٦٧	من بنوك مركزية
١٥٣ ٧٥٠	١٧٦ ٦٢٣	من بنوك ومؤسسات مالية
<b>٢٨٥ ٥٩١</b>	<b>٢٩١ ٧٩٠</b>	<b>المجموع</b>

بآلاف الدنانير الأردنية		
٣٠ حزيران ٢٠٢٣ (مراجعة غير مدققة)	٣١ كانون الأول ٢٠٢٢ (مدققة)	تحليل الاموال المقترضة حسب طبيعة الفائدة
١٦٤ ٦٥١	١٨٧ ٠٢١	ذات فائدة متغيرة
١٢٠ ٩٤٠	١٠٤ ٧٦٩	ذات فائدة ثابتة
<b>٢٨٥ ٥٩١</b>	<b>٢٩١ ٧٩٠</b>	<b>المجموع</b>

## ١٥ - مخصص ضريبة الدخل

إن تفاصيل هذا البند هي كما يلي :

بآلاف الدنانير الأردنية		
٣٠ حزيران ٢٠٢٣ (مراجعة غير مدققة)	٣١ كانون الأول ٢٠٢٢ (مدققة)	
١١٧ ٠٣٧	٨٥ ١٣٠	رصيد بداية الفترة / السنة
٥٧ ٩٨٠	١٣٥ ٢٩٦	ضريبة الدخل المستحقة
( ٩٤ ٤٨٤ )	( ١٠٣ ٣٨٩ )	ضريبة دخل مدفوعة
<b>٨٠ ٥٣٣</b>	<b>١١٧ ٠٣٧</b>	<b>رصيد نهاية الفترة / السنة</b>

تمثل ضريبة الدخل الظاهرة في قائمة الدخل المرحلية المختصرة كما يلي:

بآلاف الدنانير الأردنية		
للسنة أشهر المنتهية في ٣٠ حزيران		
٢٠٢٣	٢٠٢٢	
(مراجعة غير مدققة)		
٥٧ ٩٨٠	٥٤ ٥٢٩	مصرف ضريبة الدخل للفترة
٢٩ ٣١٥	( ١٠ ١٦١ )	أثر الضريبة المؤجلة
<b>٨٧ ٢٩٥</b>	<b>٤٤ ٣٦٨</b>	<b>المجموع</b>

- تبلغ نسبة ضريبة الدخل السائدة في الأردن ٣٨ ٪ ( ٣٥ ٪ ضريبة دخل مضاف إليها ٣ ٪ مساهمة وطنية) وتتراوح نسبة ضريبة الدخل السائدة في البلدان التي يوجد للبنك فروع فيها من صفر إلى ٣٨ ٪ كما في ٣٠ حزيران ٢٠٢٣ و ٣١ كانون الأول ٢٠٢٢. وبلغت نسبة الضريبة الفعلية للبنك ٢٥,٢ ٪ كما في ٣٠ حزيران ٢٠٢٣ و ١٩,٦ ٪ كما في ٣٠ حزيران ٢٠٢٢.

- حصلت فروع البنك العربي ش م ع على مخصصات ضريبية حديثة تتراوح بين عام ٢٠٢١ مثل البنك العربي الامارات وعام ٢٠١٩ مثل البنك العربي مصر كما في ٣٠ حزيران ٢٠٢٣. -٢٠-

## ١٦ - مطلوبات أخرى

إن تفاصيل هذا البند هي كما يلي :

بآلاف الدنانير الأردنية		
٣١ كانون الأول ٢٠٢٢ ( مدققة )	٣٠ حزيران ٢٠٢٣ ( مراجعة غير مدققة )	
١٠٨ ١٨٥	١٦٠ ٠٥٧	فوائد للدفع
٩٢ ٤٦٤	١١٤ ٦٠٠	أوراق للدفع
٤٨ ٦٢١	٤٠ ٣٨٠	فوائد و عمولات مقبوضة مقدماً
٣٤ ٩٤٠	٣٤ ١٨٦	مصاريف مستحقة غير مدفوعة
١٢ ٣٣٥	١٢ ٩٤٠	أرباح ستوزع على المساهمين
٣٦ ٠٥٧	٣١ ٧٩٤	التزامات عقود مستأجرة
٨٨ ٥٦٤	٨٨ ٦٨٩	الخسائر الانتمائية المتوقعة على التسهيلات الانتمائية غير المباشرة *
٢٠٩ ٠٨٤	٢٠٢ ٠٤٠	مطلوبات مختلفة أخرى
<b>٦٣٠ ٢٥٠</b>	<b>٦٨٤ ٦٨٦</b>	<b>المجموع</b>

\* تفاصيل حركة مخصص الخسائر الانتمائية المتوقعة على التسهيلات الانتمائية غير المباشرة:

بآلاف الدنانير الأردنية					
٣١ كانون الأول ٢٠٢٢ ( مدققة )	٣٠ حزيران ٢٠٢٣ ( مراجعة غير مدققة )				
المجموع	المجموع	المرحلة ٣	المرحلة ٢	المرحلة ١	
٧٢ ٧٧٨	٨٨ ٥٦٤	٧٢ ٧٨٣	٧ ٠٦٤	٨ ٧١٧	رصيد بداية الفترة / السنة
-	-	-	( ١٤٦ )	١٤٦	المحول للمرحلة ١
-	-	-	٥٩	( ٥٩ )	المحول للمرحلة ٢
-	-	١	( ١ )	-	المحول للمرحلة ٣
٧ ٨٨٣	٩٣٥	٤١٣	( ٢ ٤٥٨ )	٢ ٩٨٠	صافي الخسائر الانتمائية المتوقعة للفترة / للسنة
٧ ٩٠٣	( ٨١٠ )	( ٣٢١ )	( ١٣٦ )	( ٣٥٣ )	تعديلات خلال الفترة / السنة و تعديلات فرق عملة
<b>٨٨ ٥٦٤</b>	<b>٨٨ ٦٨٩</b>	<b>٧٢ ٨٧٦</b>	<b>٤ ٣٨٢</b>	<b>١١ ٤٣١</b>	<b>رصيد نهاية الفترة / السنة</b>

## ١٧ - رأس المال و الإحتياطيات

أ - بلغ رأس مال البنك ٦٤٠,٨ مليون دينار موزعة على ٦٤٠,٨ مليون سهم القيمة الاسمية للسهم الواحد دينار اردني كما في ٣٠ حزيران ٢٠٢٣ و ٣١ كانون الأول ٢٠٢٢.

ب - لم يتم البنك بإقتطاع الإحتياطيات القانونية حسب أحكام قانون الشركات حيث أن هذه المعلومات المالية مرحلية ويتم إجراء الإقتطاعات في نهاية السنة المالية.



## ١٨ - أرباح مدورة

إن الحركة على حساب الأرباح المدورة هي كما يلي :

بآلاف الدنانير الأردنية		
٣٠ حزيران ٢٠٢٣ (مراجعة غير مدققة)	٣١ كانون الأول ٢٠٢٢ (مدققة)	
١٠٦٥٧٢١	٨٦٦٣٤٦	رصيد بداية الفترة / السنة
٢٥٩٤٩١	٣٢٧٥٣٥	الربح للفترة / للسنة
(١٦٠٢٠٠)	(١٢٨١٦٠)	الأرباح الموزعة*
١١٦٥٠١٢	١٠٦٥٧٢١	رصيد نهاية الفترة / السنة

\* قامت الهيئة العامة لمساهمي البنك العربي ش م ع في اجتماعها المنعقد بتاريخ ٣٠ آذار ٢٠٢٣ بالمصادقة على توصية مجلس إدارة البنك بتوزيع أرباح نقدية على المساهمين عن العام ٢٠٢٢ بنسبة ٢٥ ٪ من القيمة الاسمية للأسهم أي ما يعادل ١٦٠,٢ مليون دينار (قامت الهيئة العامة لمساهمي البنك العربي ش م ع في اجتماعها المنعقد بتاريخ ٣١ آذار ٢٠٢٢ بالمصادقة على توصية مجلس إدارة البنك بتوزيع أرباح نقدية على المساهمين عن العام ٢٠٢١ بنسبة ٢٠ ٪ من القيمة الاسمية للأسهم أي ما يعادل ١٢٨,٢ مليون دينار).

## ١٩ - فوائد دائنة

إن تفاصيل هذا البند هي كما يلي :

بآلاف الدنانير الأردنية		
٢٠٢٣	٢٠٢٢	
(مراجعة غير مدققة)	(مراجعة غير مدققة)	
٤٧٥٦٥٩	٣٣٠١٥٠	تسهيلات ائتمانية مباشرة بالتكلفة المطفأة
١٣٥٥٤٦	٣٥٨٦٩	أرصدة لدى بنوك مركزية
٥٧٦٤٥	٧٣٥٠	أرصدة وإيداعات لدى بنوك ومؤسسات مصرفية
٢٥٣٢	١٣٠	موجودات مالية بالقيمة العادلة من خلال قائمة الدخل
١٣٢١٣٤	١٢٠٧٣٦	موجودات مالية أخرى بالتكلفة المطفأة
٨٠٣٥١٦	٤٩٤٢٣٥	المجموع

## ٢٠ - فوائد مدينة

إن تفاصيل هذا البند هي كما يلي :

بآلاف الدنانير الأردنية		
٢٠٢٣	٢٠٢٢	
(مراجعة غير مدققة)	(مراجعة غير مدققة)	
٢٤٢٦٥١	١٤٨٦٢٥	ودائع عملاء
٤٥٩١٦	٧٦٤١	ودائع بنوك ومؤسسات مصرفية
١٩٤٨٣	٩٨١٣	تأمينات نقدية
٥٦٣٢	٢٨١٨	أموال مقترضة
٥٨٥٩	٧٩١٥	رسوم ضمان الودائع
٣١٩٥٤١	١٧٦٨١٢	المجموع

## ٢١ - صافي إيرادات العمليات

إن تفاصيل هذا البند هي كما يلي :

بآلاف الدنانير الأردنية	
للسنة أشهر المنتهية في ٣٠ حزيران	
٢٠٢٢	٢٠٢٣
(مراجعة غير مدققة)	
٢٩ ٢٧٠	٣٣ ١٨٨
٢٩ ٤٣٣	٢٥ ٥٨١
٤٢ ١٨٨	٤٣ ١٣٣
( ١٨ ٧٧٨ )	( ٢١ ٥٤٧ )
٨٢ ١١٣	٨٠ ٣٥٥

عمليات دائنة:

تسهيلات ائتمانية مباشرة بالتكلفة المطفأة

تسهيلات ائتمانية غير مباشرة

أخرى

ينزل: عمليات مدينة

صافي إيرادات العمليات

## ٢٢ - أرباح موجودات مالية بالقيمة العادلة من خلال الأرباح والخسائر

إن تفاصيل هذا البند هي كما يلي :

بآلاف الدنانير الأردنية				
للسنة أشهر المنتهية في ٣٠ حزيران				
٢٠٢٢	٢٠٢٣	(مراجعة غير مدققة)		
المجموع	المجموع	توزيعات أرباح	أرباح غير متحققة	أرباح متحققة
٨٦	٦٦٨	-	٣٤٠	٣٢٨
٨٦	٦٦٨	-	٣٤٠	٣٢٨

اذونات خزينة وسندات

المجموع

## ٢٣ - إيرادات أخرى

إن تفاصيل هذا البند هي كما يلي :

بآلاف الدنانير الأردنية	
للسنة أشهر المنتهية في ٣٠ حزيران	
٢٠٢٢	٢٠٢٣
(مراجعة غير مدققة)	
٣ ٧٩٤	٣ ٤٨٧
٤٧٠	٤١١
( ٥٤ )	١٦٦
١١ ٢٨٢	٣ ٠٧٧
١٥ ٤٩٢	٧ ١٤١

إيرادات خدمات العملاء

بدل إيجار صناديق حديدية و إيجارات أخرى

أرباح ( خسائر ) مشتقات مالية

إيرادات أخرى

المجموع

## ٢٤- قطاعات الأعمال :

لدى البنك العربي مجموعة متكاملة من المنتجات والخدمات المصرفية تم إعدادها لتلبية احتياجات عملاء البنك ويقوم بتطويرها دائما بما يتناسب مع التغير المستمر في بيئة العمل المصرفي وأدواته الحديثة ويتم استخدامها من قبل الإدارة التنفيذية في البنك. وفيما يلي موجز عن نشاطات هذه المجموعات يوضح طبيعة عملها وخططها المستقبلية:

### ١. مجموعة ادارة الأعمال المصرفية للشركات والمؤسسات المالية

تقوم مجموعة الاعمال المصرفية للشركات والمؤسسات المالية بالعمل على تلبية احتياجات الشركات والمؤسسات الدولية والاقليمية والمحلية التمويلية المختلفة بالإضافة الى الخدمات المصرفية المتنوعة، من خلال شبكة فروعها المنتشرة حول العالم، بدء من الاقراض التجاري، و التمويل التجاري و ادارة النقد وصولاً الى التسهيلات التمويلية المركبة. كما ويوفر البنك العربي لعملائه من القطاعات الخاصة والعامة، والشركات الكبرى، والمؤسسات متوسطة وصغيرة الحجم بالإضافة الى المؤسسات المالية، منتجات والخدمات وحلول متطورة ومتخصصة، من خلال قنوات مصرفية لتنفيذ معاملاتهم بكل فاعلية، عن طريق الفروع او القنوات الإلكترونية المختلفة.

### ٢. مجموعة الخزينة

تدير الخزينة في البنك العربي مخاطر السوق والسيولة، كما تقدم المشورة وخدمات التداول لعملاء البنك العربي عالمياً.

تتولى إدارة الخزينة في البنك العربي مسؤوليات متعددة، يأتي في مقدمتها:

- إدارة السيولة بحسب أعلى معايير الكفاءة وضمن الحدود المقررة، مع ضمان توفر السيولة لقطاعات الأعمال بشكل كاف في جميع الأوقات.
- إدارة مخاطر السوق ضمن الحدود المقررة.
- تحقيق إيرادات عن طريق إدارة كل من السيولة ومخاطر السوق.
- الحد من استخدام المشتقات المالية.
- تنفيذ العمليات المتعلقة بشراء وبيع السندات والمشتقات المالية وتبديل العملات الأجنبية مع خبراء السوق. كما وتنفذ الخزينة عمليات الإقراض والاقتراض الخاصة بالسوق النقدي مع البنوك والمؤسسات المالية الأخرى.
- بيع العملات الأجنبية والمشتقات والمنتجات المالية الأخرى للعملاء.
- تقديم المشورة المتعلقة باستهلاك وإدارة السيولة ومخاطر السوق لأقسام البنك ذات العلاقة.

### ٣. مجموعة الخدمات المصرفية للأفراد

يوفر قطاع الخدمات المصرفية للأفراد باقة من البرامج المصممة خصيصا لتلبية احتياجات قطاعات مختلفة من العملاء وتمتد هذه البرامج لتشمل برنامج جيل العربي الخاص بالأطفال وصولاً الى البرنامج الحصري "إيليت" الذي يخدم عملاءنا المميزين والمتوفر الآن في اسواقنا الرئيسية. ويسعى البنك الى مواصلة تطوير برامجه بما يتناسب مع قطاعات العملاء المختلفة مع تقديم نموذج ادارة العلاقة المناسب، حيث تمثل هذه البرامج جوهر خدماتنا تماشياً مع الاحتياجات والتوقعات المتزايدة للعملاء.

كما يسعى هذا القطاع إلى التواصل المباشر مع فئات العملاء المستهدفة من أجل تقديم الخدمات الفورية الملأنة والدائمة لهم وذلك عن طريق شبكة الفروع والقنوات الإلكترونية كالخدمات المصرفية عبر الانترنت والهواتف المحمولة ومركز الاتصال الهاتفي المباشر والصرفات الآلية والرسائل القصيرة عبر الهواتف المحمولة.

**معلومات عن قطاعات أعمال البنك**

بآلاف الدنانير - الأردن						
للسنة أشهر المنتهية في ٣٠ حزيران						
٢٠٢٢	٢٠٢٣					
(مراجعة غير مدققة)						
المجموع	المجموع	أخرى	الخدمات المصرفية للأفراد		الخزينة	الإعمال المصرفية لشركات والمؤسسات المالية
			خدمات التجزئة	التخية		
٥٣٣ ٥٦٥	٦٧٩ ٥٣٣	٨٥ ٦٠٦	٩٦ ٢١٥	( ٨٨ ٤٣٨ )	٢٨٥ ٨١٤	٣٠٠ ٣٣٦
-	-	-	١٦ ٥٥٠	١٨٧ ٨٨٩	( ١٤٤ ٤٠٩ )	( ٦٠ ٠٣٠ )
٦٩ ٩٣٧	٨٠ ٢٠٠	-	( ١ ٣١٦ )	( ٢٦٥ )	١٦ ٨٤٥	٦٤ ٩٣٦
٢ ٤٩٠	٧ ٥٥٨	-	٢ ٩٩٩	٩١٤	١ ١٩٨	٢ ٤٤٧
٩٦ ٩١٧	٩٩ ٠٥٣	-	٥١ ٩٨٥	٦ ٨٧١	٤ ١٧٥	٣٦ ٠٢٢
٣٦٤ ٢٢١	٤٩٢ ٧٢٢	٨٥ ٦٠٦	٥٩ ٠٩٧	٩١ ٩٣١	١١٩ ١٨٧	١٣٦ ٩٠١
١٣٧ ٨٩٥	١٤٥ ٩٣٦	٦٤١	٤٩ ٧٢٣	١٤ ٩١٧	٢٠ ٣٧٤	٦٠ ٢٨١
٢٢٦ ٣٢٦	٣٤٦ ٧٨٦	٨٤ ٩٦٥	٩ ٣٧٤	٧٧ ٠١٤	٩٨ ٨١٣	٧٦ ٦٢٠
٤٤ ٣٦٨	٨٧ ٢٩٥	٢١ ٣٨٨	٢ ٣٦٠	١٩ ٣٨٦	٢٤ ٨٧٤	١٩ ٢٨٧
١٨١ ٩٥٨	٢٥٩ ٤٩١	٦٣ ٥٧٧	٧ ٠١٤	٥٧ ٦٢٨	٧٣ ٩٣٩	٥٧ ٣٣٣
١٧ ٢١٩	١٧ ٠٨٤	-	٨ ٤٠٩	١ ١٩٦	١ ٧٤٧	٥ ٧٣٢

بآلاف الدنانير - الأردن						
٣٠ حزيران ٢٠٢٣						
٢٠٢٢ كانون الأول ٣١	٢٠٢٣					
(مدققة)	(مراجعة غير منققة)					
المجموع	المجموع	أخرى	الخدمات المصرفية للأفراد		الخزينة	الاعمال المصرفية للشركات والمؤسسات المالية
			خدمات التجزئة	التخية		
٢٦ ٧٩٧ ٢٣٣	٢٦ ٩٥٠ ٧٠٨	٧٠٤ ٣٥١	٢ ٣٥٢ ٤٣٨	٧٣٦ ٠٠٢	١٣ ٢٩٩ ٦٢٠	٩ ٨٥٨ ٢٩٧ موجودات القطاع
-	-	٣ ١٦٧ ٨٤٤	٩١٠ ٢٨٢	٩ ١٦٥ ٧٣٣	-	- الموجودات بين القطاعات
١ ٠١٦ ٦٧٣	١ ٠٢٨ ٤١٨	١ ٠٢٨ ٤١٨	-	-	-	- الاستثمارات في شركات تابعة وحليفة
٢٧ ٨١٣ ٩٠٦	٢٧ ٩٧٩ ١٢٦	٤ ٩٠٠ ٦١٣	٣ ٢٦٢ ٧٢٠	٩ ٩٠١ ٧٣٥	١٣ ٢٩٩ ٦٢٠	٩ ٨٥٨ ٢٩٧ مجموع الموجودات
٢٣ ٨٨٤ ١٣١	٢٣ ٩٤٠ ٧٥١	٨٦٢ ٢٣٨	٣ ٢٦٢ ٧٢٠	٩ ٩٠١ ٧٣٥	٢ ٠١١ ٧٤٣	٧ ٩٠٢ ٣١٥ مطلوبات القطاع
٣ ٩٢٩ ٧٧٥	٤ ٠٣٨ ٣٧٥	٤ ٠٣٨ ٣٧٥	-	-	-	- حقوق المساهمين
-	-	-	-	-	١١ ٢٨٧ ٨٧٧	١ ٩٥٥ ٩٨٢ مطلوبات بين القطاعات
٢٧ ٨١٣ ٩٠٦	٢٧ ٩٧٩ ١٢٦	٤ ٩٠٠ ٦١٣	٣ ٢٦٢ ٧٢٠	٩ ٩٠١ ٧٣٥	١٣ ٢٩٩ ٦٢٠	٩ ٨٥٨ ٢٩٧ مجموع المطلوبات وحقوق المساهمين

**معلومات أخرى**

٢٦ ٧٩٧ ٢٣٣	٢٦ ٩٥٠ ٧٠٨	٧٠٤ ٣٥١	٢ ٣٥٢ ٤٣٨	٧٣٦ ٠٠٢	١٣ ٢٩٩ ٦٢٠	٩ ٨٥٨ ٢٩٧
-	-	٣ ١٦٧ ٨٤٤	٩١٠ ٢٨٢	٩ ١٦٥ ٧٣٣	-	-
١ ٠١٦ ٦٧٣	١ ٠٢٨ ٤١٨	١ ٠٢٨ ٤١٨	-	-	-	-
٢٧ ٨١٣ ٩٠٦	٢٧ ٩٧٩ ١٢٦	٤ ٩٠٠ ٦١٣	٣ ٢٦٢ ٧٢٠	٩ ٩٠١ ٧٣٥	١٣ ٢٩٩ ٦٢٠	٩ ٨٥٨ ٢٩٧
٢٣ ٨٨٤ ١٣١	٢٣ ٩٤٠ ٧٥١	٨٦٢ ٢٣٨	٣ ٢٦٢ ٧٢٠	٩ ٩٠١ ٧٣٥	٢ ٠١١ ٧٤٣	٧ ٩٠٢ ٣١٥
٣ ٩٢٩ ٧٧٥	٤ ٠٣٨ ٣٧٥	٤ ٠٣٨ ٣٧٥	-	-	-	-
-	-	-	-	-	١١ ٢٨٧ ٨٧٧	١ ٩٥٥ ٩٨٢
٢٧ ٨١٣ ٩٠٦	٢٧ ٩٧٩ ١٢٦	٤ ٩٠٠ ٦١٣	٣ ٢٦٢ ٧٢٠	٩ ٩٠١ ٧٣٥	١٣ ٢٩٩ ٦٢٠	٩ ٨٥٨ ٢٩٧

**٢٥ - استحقاقات الارتباطات والالتزامات المحتملة**

يبين الجدول التالي الارتباطات والالتزامات المحتملة على أساس الاستحقاق:

بآلاف الدنانير الأردنية				
٣٠ حزيران ٢٠٢٣ (مراجعة غير مدققة)				
المجموع	أكثر من ٥ سنوات	من سنة ولغاية ٥ سنوات	لغاية سنة	
٨٧٦ ٤٥٥	-	٢٦ ٢٩٧	٨٥٠ ١٥٨	اعتمادات
٣٧٦ ٣٤٨	-	١١ ٣٠٣	٣٦٥ ٠٤٥	قبولات
				كفالات :
٩٠٥ ٢٣٨	٢٥٤٦	٤٤ ٦٨٨	٨٥٨ ٠٠٤	- دفع
٢ ٦٩٨ ٧٤١	٥٥ ٢٦٣	٧٥٦ ٦٩٤	١ ٨٨٦ ٧٨٤	- حسن التنفيذ
١ ٤٤٣ ٧١٠	٢ ٦٣٧	٢٠٦ ٤١١	١ ٢٣٤ ٦٦٢	- أخرى
٢ ٩٥٢ ٩٢٦	-	٢١٦ ٠١٧	٢ ٧٣٦ ٩٠٩	تسهيلات ائتمانية ممنوحة وغير مستغلة
<b>٩ ٢٥٣ ٤١٨</b>	<b>٦٠ ٤٤٦</b>	<b>١ ٢٦١ ٤١٠</b>	<b>٧ ٩٣١ ٥٦٢</b>	<b>المجموع</b>
-	-	-	-	عقود مشاريع انشائية
٩ ٦١٨	٢٨٧	١ ٠١٠	٨ ٣٢١	عقود مشتريات
<b>٩ ٦١٨</b>	<b>٢٨٧</b>	<b>١ ٠١٠</b>	<b>٨ ٣٢١</b>	<b>المجموع</b>

بآلاف الدنانير الأردنية				
٣١ كانون الأول ٢٠٢٢ (مدققة)				
المجموع	أكثر من ٥ سنوات	من سنة ولغاية ٥ سنوات	لغاية سنة	
١ ٠٤٨ ٣٦٧	-	٣٧ ٧٨٧	١ ٠١٠ ٥٨٠	اعتمادات
٣٨٥ ٦٥٩	-	٩ ٩٥١	٣٧٥ ٧٠٨	قبولات
				كفالات :
٨٦٣ ٨٧٦	٢ ٥٢٤	٤٢ ٧١٦	٨١٨ ٦٣٦	- دفع
٢ ٦٧٩ ٢٠٠	٢٤ ٥٠٣	٦٤٣ ٦٥٨	٢ ٠١١ ٠٣٩	- حسن التنفيذ
١ ٤٦٨ ٦٠٠	٤ ٠٤٤	٥٤ ٧٩٧	١ ٤٠٩ ٧٥٩	- أخرى
٢ ٧٩٣ ٦١٥	-	١٢٤ ٣٧١	٢ ٦٦٩ ٢٤٤	تسهيلات ائتمانية ممنوحة وغير مستغلة
<b>٩ ٢٣٩ ٣١٧</b>	<b>٣١ ٠٧١</b>	<b>٩١٣ ٢٨٠</b>	<b>٨ ٢٩٤ ٩٦٦</b>	<b>المجموع</b>
-	-	-	-	عقود مشاريع انشائية
١٤ ١٨٢	٢٨٤	١ ٠٣٢	١٢ ٨٦٦	عقود مشتريات
<b>١٤ ١٨٢</b>	<b>٢٨٤</b>	<b>١ ٠٣٢</b>	<b>١٢ ٨٦٦</b>	<b>المجموع</b>

٢٦ - التعرض لمخاطر الائتمان للموجودات حسب التوزيع الجغرافي

إن تفاصيل هذا البند هي كما يلي :

بآلاف الدنانير الأردنية						
٣٠ حزيران ٢٠٢٣ (مراجعة غير مدققة)						
الأردن	البلدان العربية الأخرى	آسيا *	أوروبا	أمريكا	بقية دول العالم	المجموع
٢ ٨١١ ٩٥٨	٣ ٢٢٨ ٦١٧	١ ٣٧٨	-	-	-	٦ ٠٤١ ٩٥٣
١ ٦٢ ٩٣٢	٦٤١ ٠٣١	١ ٨٩ ١٨٨	١ ٤٣٢ ٣٩١	١ ٤٧ ١٩١	١ ٤٣٣٥	٢ ٥٨٧ ٠٦٨
-	٢٠ ٨١٥	-	-	-	-	٢٠ ٨١٥
٤ ٢٥٥ ١٤٦	٧ ١٤٤ ٩١٣	٢٥٦ ١٢٧	٩ ٦٢٦	٦٦ ٧٣١	٥ ٢٩٤	١١ ٧٣٧ ٨٣٧
١ ٢٥٩ ٨٣٢	١ ٣٠٩ ٤٣٩	٦١	٤٦٠	-	-	٢ ٥٦٩ ٧٩٢
٤٥٣ ٩٨٤	٤٦٤ ٧٥١	-	٤٢	-	-	٩١٨ ٧٧٧
٢ ٣٤٩ ٤٠٧	٤ ٣٣٠ ٨٦٦	٢٣٠ ٢٩٦	-	٦٦ ٧٣١	-	٦ ٩٧٧ ٣٠٠
٢٤ ٤٦٩	٨٠ ٢٢٢	٢ ٥٨٩	٩ ١٢٤	-	٥ ٢٩٤	١ ٢١ ٦٩٨
١ ٦٧ ٤٥٤	٩٥٩ ٦٣٥	٢٣ ١٨١	-	-	-	١ ١٥٠ ٢٧٠
٢ ٦٢١ ٥٩٣	٢ ٤١١ ١٤٠	٥٣ ٧٧٣	-	٢٢ ٤٦٩	-	٥ ١٠٨ ٩٧٥
٦٦ ٧٢٥	١٧٦ ٥١١	٣ ٩٨٦	١ ٦٦٥	١٥ ٦٣٤	-	٢٦٤ ٥٢١
٩ ٩١٨ ٣٥٤	١٣ ٦٢٣ ٠٢٧	٥٠٤ ٤٥٢	١ ٤٤٣ ٦٨٢	٢٥٢ ٠٢٥	١٩ ٦٢٩	٢٥ ٧٦١ ١٦٩
١٠ ٠٠٢ ٠٠٨	١٣ ٢٠٣ ٥٩٢	٥٤٩ ٢٥٤	١ ٤٥٥ ٤٨٠	٢٩٤ ٩٥٥	١١ ٧٩٩	٢٥ ٥١٧ ٠٨٨

المجموع كما في ٣١ كانون الأول ٢٠٢٢ (مدققة)

باستثناء البلدان العربية \*

إن تفاصيل هذا البند هي كما يلي :

بالآلاف الدنانير الأردنية												
٣٠ حزيران ٢٠٢٣ (مراجعة غير مدققة)												
شركات												
المجموع	الحكومة والقطاع العام	بنوك ومؤسسات مالية	خدمات عامة	أسهم	نقل	سياحة وفنادق	زراعة	تجارة	عقارات	انشاءات	صناعة وتعبئة	افراد
٦.٤١٩٥٣	٦.٤١٩٥٣	-	-	-	-	-	-	-	-	-	-	-
٢٥٨٧٠٦٨	-	٢٥٨٧٠٦٨	-	-	-	-	-	-	-	-	-	-
٢٠٨١٥	٢٠٨١٥	-	-	-	-	-	-	-	-	-	-	-
١١٧٣٧٨٣٧	١١٥٠٢٧٠	١٢١٦٩٨	١٣٨٢٧٣٢	٢٤٨٠٠	١٠٩١٨٤	٢٦٢٦٦٢	١٢٦٧١٦	٢٠٦٣٨٩٠	٤٧٧٢٣٦	٩٩٨٤٦٩	٢٤٥٠٣٨٨	٢٥٦٩٧٩٢
٥١٠٨٩٧٥	٤٨١٠٨٤٧	١٩٨١٢٧	٢١٠٨٠	-	-	-	-	-	٤٨٩٩	-	٧٤٠٢٢	-
٢٦٤٥٢١	٤٨٤٩٦	٨٠٤٦٤	٤٥٤٣٤	-	٧١٧	١٢٠٤	٧٠٠	٣١٦٩٨	٥٦٤٢	٩٣٥٨	٢١١٠٨	١٩٧٠٠
٢٥٧٦١١٦٩	١٢٠٧٢٣٨١	٢٩٨٧٣٥٧	١٤٤٩٢٤٦	٢٤٨٠٠	١٠٩٩٠١	٢٦٣٨٦٦	١٢٧٤١٦	٢٠٩٥٥٨٨	٤٨٧٧٧٧	١٠٠٧٨٢٧	٢٥٤٥٥١٨	٢٥٨٩٤٩٢
٢٥٥١٧٠٨٨	١٢٠١٤٤٢٩	٣٠٣٠٠٥٢	١٤٥٣١٠٣	٢٨٠٠٣	٧٧٧٨١	٢٦٤٨٩٣	١١٤٤٥٤	٢٠٦٢٢٥٣	٥٢٨٤٠٤	٩٤٧٥٥٩	٢٤٧٧٧٢٩	٢٥١٨٤٢٨

ارصدة لدى بنوك مركزية

ارصدة وايداعات لدى بنوك ومؤسسات مصرفية

موجودات مالية بالقيمة العادلة من خلال قائمة الدخل

تسهيلات ائتمانية مباشرة بالتكلفة المضافة

موجودات مالية أخرى بالتكلفة المضافة

موجودات أخرى ومشتقات مالية - قيمة عادلة موجبة

المجموع

المجموع كما في ٣١ كانون الأول ٢٠٢٢ ( مدققة )

يقوم البنك بإدارة رأس المال بشكل يضمن استمرارية عملياته التشغيلية وتحقيق أعلى عائد ممكن على حقوق المساهمين ، ويتكون رأس المال التنظيمي كما عرفته اتفاقية بازل III كما هو مبين في الجدول التالي:-

بآلاف الدنانير الأردنية

٣٠ حزيران ٢٠٢٣ (مراجعة غير مدققة)	٣١ كانون الأول ٢٠٢٢ (مدققة)
٣ ٨٣١ ٧٩٦	٣ ٦٥٩ ١١٦
(١ ٠٣٦ ٨٧٦)	(١ ٠٥٧ ٢٦٦)
٢٠٩ ٠٢٠	١٧٣ ٤٦٠
(٥ ٧٧٦)	(٥ ٦٠٩)
٢ ٩٩٨ ١٦٤	٢ ٧٦٩ ٧٠١
١٨ ١٧٧ ٢٦٠	١٧ ٨٢٥ ٣٠٢
١٥,٣٨%	١٤,٦٠%
١٥,٣٨%	١٤,٦٠%
١٦,٤٩%	١٥,٥٤%

اجمالي رأس المال الاساسي لحملة الأسهم العادية (CETI)  
الطروحات من رأس المال الاساسي لحملة الأسهم العادية  
الشريحة الثانية من رأس المال  
الطروحات من رأس مال الشريحة الثانية  
رأس المال التنظيمي

الموجودات والبنود خارج قائمة المركز المالي المرجحة بالمخاطر

نسبة كفاية رأس مال حملة الأسهم العادية (CETI)  
نسبة كفاية رأس مال الشريحة الأولى  
نسبة كفاية رأس المال التنظيمي

- يقوم مجلس الادارة بمراجعة هيكلية رأس المال بشكل ربع سنوي، وكجزء من تلك المراجعة يقوم مجلس الادارة بالآخذ بعين الاعتبار كلفة رأس المال والمخاطر كاحدى العوامل الاساسية في ادارة رأس مال البنك وذلك من خلال وضع سياسة للتوزيعات النقدية ورسملة الاحتياطيات.

- بلغت نسبة تغطية السيولة ما نسبته ٢١٢٪ كما في ٣٠ حزيران ٢٠٢٣ مقارنة مع ٢١٩٪ كما في ٣١ كانون الأول ٢٠٢٢. علما بان الحد الأدنى لنسبة تغطية السيولة وفق تعليمات نسبة تغطية السيولة رقم (٢٠٢٠/٥) الصادرة عن البنك المركزي الاردني تبلغ ١٠٠٪.



٢٩ - مستويات القيمة العادلة

تتمثل الأدوات المالية في الموجودات المالية والمطلوبات المالية.

يستخدم البنك الترتيب التالي لأساليب وبدائل التقييم وذلك في تحديد وعرض القيمة العادلة للأدوات المالية:

المستوى الأول: الأسعار السوقية المعلنة في الأسواق الفعالة لنفس الموجودات والمطلوبات.

المستوى الثاني: تقنيات أخرى حيث تكون كل المدخلات التي لها تأثير مهم على القيمة العادلة يمكن ملاحظتها بشكل مباشر أو غير مباشر من معلومات السوق.

المستوى الثالث: تقنيات أخرى حيث تستخدم مدخلات لها تأثير مهم على القيمة العادلة ولكنها ليست مبنية على معلومات من السوق يمكن ملاحظتها.

أ - القيمة العادلة للموجودات المالية والمطلوبات المالية للبنك والمحددة بالقيمة العادلة بشكل مستمر :

ان بعض الموجودات المالية والمطلوبات المالية للبنك مقيمة بالقيمة العادلة في نهاية كل فترة مالية ، والجدول التالي يوضح معلومات حول كيفية تحديد القيمة العادلة لهذه الموجودات المالية والمطلوبات المالية (طرق التقييم والمدخلات المستخدمة) :

القيمة العادلة بالآلاف الدنانير الاردنية		مستوى القيمة	طريقة التقييم	مدخلات هامة	العلاقة بين المدخلات الهامة
٣٠ حزيران ٢٠٢٣ (مراجعة غير مدققة)	٣١ كانون الأول ٢٠٢٢ (مدققة)	العادلة	و المدخلات المستخدمة	غير ملموسة	غير الملموسة والقيمة العادلة
الموجودات المالية / المطلوبات المالية					
موجودات مالية بالقيمة العادلة					
موجودات مالية بالقيمة العادلة من خلال الأرباح والخسائر:					
٢٠٨١٥	٢٥٠٤٦	المستوى الاول	الاسعار المعلنة في الاسواق المالية	لا ينطبق	لا ينطبق
٢٠٨١٥	٢٥٠٤٦	مجموع الموجودات المالية بالقيمة العادلة من خلال الأرباح والخسائر			
٦٥٦٠٣	٦٢١٨٥	المستوى الثاني	عن طريق مقارنتها بالقيمة السوقية لإداة مالية مشابهة	لا ينطبق	لا ينطبق
مشتقات مالية بقيمة عادلة موجبة					
موجودات مالية بالقيمة العادلة من خلال الدخل الشامل الأخر:					
٧٩٩٦٧	٧٥١٦٦	المستوى الاول	الاسعار المعلنة في الاسواق المالية	لا ينطبق	لا ينطبق
٤٦٣١٧	٥٢٤٩٣	المستوى الثاني	عن طريق استخدام مؤشر القطاع في السوق	لا ينطبق	لا ينطبق
١٢٦٢٨٤	١٢٧٦٥٩	مجموع الموجودات المالية بالقيمة العادلة من خلال الدخل الشامل الأخر			
٢١٢٧٠٢	٢١٤٨٩٠	مجموع الموجودات المالية بالقيمة العادلة			
مطلوبات مالية بالقيمة العادلة					
٥٣٥٩٥	٥٦٢٥٤	المستوى الثاني	مقارنتها بالقيمة السوقية لإداة م	لا ينطبق	لا ينطبق
٥٣٥٩٥	٥٦٢٥٤	مجموع المطلوبات المالية بالقيمة العادلة			

لم تكن هنالك أي تحويلات بين المستوى الأول والمستوى الثاني خلال السنة أشهر المنتهية في ٣٠ حزيران ٢٠٢٣ و خلال العام ٢٠٢٢.

ب - القيمة العادلة للموجودات المالية والمطلوبات المالية للبنك وغير المحددة بالقيمة العادلة بشكل مستمر :

باستثناء ما يرد في الجدول ادناه اننا نعتقد ان القيمة الدفترية للموجودات المالية والمطلوبات المالية الظاهرة في القوائم المالية للبنك تقارب قيمتها العادلة :

بالآلاف الدنانير الاردنية				
٣٠ حزيران ٢٠٢٣ (مراجعة غير مدققة)		٣١ كانون الأول ٢٠٢٢ (مدققة)		
القيمة الدفترية	القيمة العادلة	القيمة الدفترية	القيمة العادلة	مستوى القيمة العادلة
<b>موجودات مالية غير محددة بالقيمة العادلة</b>				
٤٨٧٠٠٥٢	٤٨٧٩٤٦٨	٤٥٧٥٥٨٩	٤٥٨٠١٣٣	المستوى الثاني
٥٨٧٠٦٨	٥٩١٦٣٨	٢٦٢٦٤٠٢	٢٦٣١٢٤٥	المستوى الثاني
١١٧٣٧٨٣٧	١١٨١٧٤٧٥	١١٤١٦٢٢٢	١١٤٨٨٤٢٧	المستوى الثاني
٥١٠٨٩٧٥	٥١٥٦٥٧٧	٥٤٣١٨١٧	٥٤٧٧٦٨٨	المستوى الاول والثاني
٢٤٣٠٣٩٣٢	٢٤٤٤٥١٥٨	٢٤٠٥٠٠٣٠	٢٤١٧٧٤٩٣	
<b>مطلوبات مالية غير محددة القيمة العادلة</b>				
٢٠٢٩٦١١	٢٠٣٩٩١٧	١٩٠٨٢٦٦	١٩١٤٢٢٠	المستوى الثاني
١٩٢٣٠٨٧٥	١٩٣٣٦٤٠٩	١٩٣١٣٠٦٤	١٩٣٧٩١٦٩	المستوى الثاني
١٤٣٣٨١٥	١٤٤٢١٦٧	١٤١٩٦٦٦	١٤٢٦٦٠١	المستوى الثاني
٢٨٥٥٩١	٢٨٨٨٢٤	٢٩١٧٩٠	٢٩٤٨١٩	المستوى الثاني
٢٢٩٧٩٨٩٢	٢٣١٠٧٣١٧	٢٢٩٣٢٧٨٦	٢٣٠١٤٨٠٩	

ان القيمة العادلة للموجودات المالية والمطلوبات المالية والمتضمنة في فئة المستوى الثاني اعلاه تم تحديدها بما يتوافق مع نماذج التسعير المتبعة والمقبولة بناء على خصم التنفقات النقدية آخذين بالاعتبار سعر الفائدة كأهم مدخل في الاحساب.

### ٣٠ - معاملات مع أطراف ذات علاقة

إن تفاصيل الأرصدة القائمة مع الأطراف ذات علاقة كانت كما يلي :

بآلاف الدينار الأردني				
٣٠ حزيران ٢٠٢٣ (مراجعة غير مدققة)				
اعتمادات وكفالات وسحوبات وتسهيلات غير مستغلة	ودائع من أطراف ذات علاقة	تسهيلات ائتمانية مباشرة بالتكلفة المطفأة	ودائع لدى أطراف ذات علاقة	
٢٩٥ ٩٩٤	١٤٨ ٠٩٦	١٩ ٥٦٦	١ ١٩٤ ٢٨٦	شركات شقيقة وتابعة
٦٤ ٠٥٦	٦ ٠٢٩	-	١٠١ ٤٣٠	شركات حليفة
٥٣ ٢١١	٣٢١ ٠٣٧	١٧٠ ٢٥٩	-	أعضاء مجلس الإدارة وكبار المساهمين
٤١٣ ٢٦١	٤٧٥ ١٦٢	١٨٩ ٨٢٥	١ ٢٩٥ ٧١٦	<b>المجموع</b>
بآلاف الدينار الأردني				
٣١ كانون الأول ٢٠٢٢ (مدققة)				
اعتمادات وكفالات وسحوبات وتسهيلات غير مستغلة	ودائع من أطراف ذات علاقة	تسهيلات ائتمانية مباشرة بالتكلفة المطفأة	ودائع لدى أطراف ذات علاقة	
٣٤٥ ٧٣٢	١٢٠ ١٣٣	١٩ ٠٦٥	١ ٢٩٢ ٣٠٦	شركات شقيقة وتابعة
١٨ ٧١٩	٤٠ ٧٦٤	-	٥٤ ٥٧٥	شركات حليفة
٣٦ ٠٥٠	٤٥٨ ٩٢٧	٢٠٢ ٠٧٨	-	أعضاء مجلس الإدارة وكبار المساهمين
٤٠٠ ٥٠١	٦١٩ ٨٢٤	٢٢١ ١٤٣	١ ٣٤٦ ٨٨١	<b>المجموع</b>

- بلغت التسهيلات الائتمانية المباشرة الممنوحة للإدارة العليا ٠,٩ مليون دينار والتسهيلات الائتمانية الغير مباشرة ٤ آلاف دينار كما في ٣٠ حزيران ٢٠٢٣ ( ١,١ مليون دينار والتسهيلات الائتمانية الغير مباشرة ٤ آلاف دينار كما في ٣١ كانون الأول ٢٠٢٢).

- بلغت ودائع الإدارة العليا ٣,٧ مليون دينار كما في ٣٠ حزيران ٢٠٢٣ (٣,٤ مليون دينار كما في ٣١ كانون الأول ٢٠٢٢).

- إن تصنيف جميع التسهيلات الائتمانية الممنوحة لأطراف ذات علاقة ديون عاملة بحسب نظام التصنيف الائتماني للبنك .

إن تفاصيل المعاملات مع الأطراف ذات علاقة كانت كما يلي :

بآلاف الدينار الأردني		
٣٠ حزيران ٢٠٢٣ (مراجعة غير مدققة)		
فوائد مدينة	فوائد دائنة	
٢ ٦٧٨	٢٨ ٣٥٨	شركات شقيقة وتابعة
٨٢١	١ ٥٢٢	شركات حليفة
٣ ٤٩٩	٢٩ ٨٨٠	<b>المجموع</b>
بآلاف الدينار الأردني		
٣٠ حزيران ٢٠٢٢ (مراجعة غير مدققة)		
فوائد مدينة	فوائد دائنة	
٣٨٩	٣ ٤٢٧	شركات شقيقة وتابعة
٥٥	٣٩٣	شركات حليفة
٤٤٤	٣ ٨٢٠	<b>المجموع</b>

- إن نسب الفوائد المقيدة على التسهيلات الممنوحة لأعضاء مجلس الإدارة وكبار المساهمين تقع ضمن حدود التسهيلات الممنوحة لباقي العملاء.

- بلغت الرواتب والمكافآت والمنافع الأخرى للإدارة التنفيذية العليا للبنك في الأردن والخارج ١٦,٩ مليون دينار أردني للسنة أشهر المنتهية في ٣٠ حزيران ٢٠٢٣ (١٦,٦ مليون دينار أردني للسنة أشهر المنتهية في ٣٠ حزيران ٢٠٢٢).

### ٣١ - النقد وما في حكمه

بآلاف الدنانير الأردنية	
للسنة أشهر المنتهية في ٣٠ حزيران	
٢٠٢٢	٢٠٢٣
(مراجعة غير مدققة)	
٥ ٦٤٠ ٦٤٩	٦ ٦١٨ ١٠٢
٢ ٥٨٤ ٤٣٣	٢ ٤٨١ ٢٤٠
٢ ١٤٢ ٩٠١	٢ ٠٠٤ ١٩٥
٦ ٠٨٢ ١٨١	٧ ٠٩٥ ١٤٧

النقد وأرصدة لدى بنوك مركزية تستحق خلال ثلاثة أشهر  
 يضاف: أرصدة لدى بنوك ومؤسسات مصرفية تستحق خلال ثلاثة أشهر  
 ينزل: ودائع بنوك ومؤسسات مصرفية تستحق خلال ثلاثة أشهر  
 المجموع

### ٣٢ - القضايا المقامة على البنك

هنالك قضايا مقامة على البنك تقدر بحوالي ١٦٢,٧ مليون دينار كما في ٣٠ حزيران ٢٠٢٣ (١٦١,٣ مليون دينار كما في ٣١ كانون الأول ٢٠٢٢). وبراى الإدارة والمحامين المتولين متابعة هذه القضايا فإن المخصص المأخوذ لهذه القضايا كافى.

**ARAB BANK PLC**  
**(A PUBLIC SHAREHOLDING COMPANY)**  
**AMMAN - HASHEMITE KINGDOM OF JORDAN**  
**CONDENSED INTERIM FINANCIAL INFORMATION**  
**(REVIEWED NOT AUDITED)**  
**30 JUNE 2023**

**ARAB BANK PLC**  
**(A PUBLIC SHAREHOLDING COMPANY)**  
**AMMAN - HASHEMITE KINGDOM OF JORDAN**  
**CONDENSED INTERIM FINANCIAL INFORMATION**  
**(REVIEWED NOT AUDITED)**  
**30 JUNE 2023**

**Table of contents**

Review Report	
Condensed Interim Statement of Financial Position	1
Condensed Interim Statement of Income	2
Condensed Interim Statement of Comprehensive Income	3
Condensed Interim Statement of Shareholders' Equity	4
Condensed Interim Statement of Cash Flows	6
Notes to the Condensed Interim Financial Information	<b><u>Page</u></b> 6 - 32

## **Report on the Review of the Condensed Interim Financial Information**

AM / 6631

To the Chairman and Members of the Board of Directors  
Arab Bank PLC  
(A Public Shareholding Limited Company)  
Amman – The Hashemite Kingdom of Jordan

### **Introduction**

We have reviewed the accompanying condensed interim statement of financial position for Arab Bank PLC (A Public Shareholding Company) as of June 30, 2023, and the related condensed interim statements of income and comprehensive income for the three-month and six-month period ended as of June 30, 2023, changes in owners' equity and cash flows for the six-month period then ended, and a summary of significant accounting policies and other explanatory notes. Management is responsible for preparation and fair presentation of interim financial information in accordance with International Accounting Standard 34 Interim Financial Reporting. Our responsibility is to express a conclusion on this condensed interim financial information based on our review.

### **Scope of Review**

We conducted our review in accordance with International Standard on Review Engagements 2410, "Review of Interim Financial Information Performed by the Independent Auditor of the Entity". A review of interim financial information consists of making inquiries, primarily of persons responsible for financial and accounting matters, and applying analytical and other review procedures. A review is substantially less in scope than an audit conducted in accordance with International Standards on Auditing and consequently does not enable us to obtain assurance that we would become aware of all significant matters that might be identified in an audit. Accordingly, we do not express an audit opinion.

### **Conclusion**

Based on our review, nothing has come to our attention that causes us to believe that the condensed interim financial information is not prepared, in all material respects, in accordance with International Accounting Standard 34 Interim Financial Reporting.

### **Other Matters**

- The condensed interim financial information of the Bank for the six-month period ended June 30, 2022 and the annual financial statements for the year ended December 31, 2022 were reviewed and audited respectively by another auditor who expressed an unmodified conclusion and unmodified opinion on the financial information and the statements on July 28, 2022 and February 12, 2023 respectively.
- The accompanying condensed interim financial information are a translation of the condensed interim financial information in the Arabic language to which reference is to be made.

Amman – Jordan  
July 30, 2023

  
Deloitte & Touche (M.E.) - Jordan  
**Deloitte & Touche (M.E.)**  
ديلويت أند توش (الشرق الأوسط)  
010105

**ARAB BANK PLC**  
**(A PUBLIC SHAREHOLDING COMPANY)**  
**AMMAN - THE HASHEMITE KINGDOM OF JORDAN**  
**CONDENSED INTERIM STATEMENT OF FINANCIAL POSITION**

		<b>30 June 2023</b> <b>(Reviewed not</b> <b>Audited)</b>	<b>31 December 2022</b> <b>(Audited)</b>
	<b>Notes</b>	<b>JD '000</b>	<b>JD '000</b>
<b><u>ASSETS</u></b>			
Cash and balances with central banks	4	6 515 080	6 326 476
Balances with banks and financial institutions	5	2 480 949	2 584 482
Deposits with banks and financial institutions	6	106 119	41 920
Financial assets at fair value through profit or loss	7	20 815	25 046
Financial derivatives - positive fair value		65 603	62 185
Direct credit facilities at amortized cost	9	11 737 837	11 416 222
Financial assets at fair value through other comprehensive income	8	126 284	127 659
Other financial assets at amortized cost	10	5 108 975	5 431 817
Investments in subsidiaries and associates		1 028 418	1 016 673
Fixed assets	11	208 578	214 546
Other assets	12	428 428	384 740
Deferred tax assets		152 040	182 140
<b>Total Assets</b>		<b>27 979 126</b>	<b>27 813 906</b>
<b><u>LIABILITIES AND SHAREHOLDERS' EQUITY</u></b>			
Banks' and financial institutions' deposits		2 029 611	1 908 266
Customers' deposits	13	19 230 875	19 313 064
Cash margin		1 433 815	1 419 666
Financial derivatives - negative fair value		53 595	56 254
Borrowed funds	14	285 591	291 790
Provision for income tax	15	80 533	117 037
Other provisions		138 588	144 448
Other liabilities	16	684 686	630 250
Deferred tax liabilities		3 457	3 356
<b>Total Liabilities</b>		<b>23 940 751</b>	<b>23 884 131</b>
Paid up capital	17	640 800	640 800
Share premium		859 626	859 626
Statutory reserve	17	640 800	640 800
Voluntary reserve		614 920	614 920
General reserve		583 695	583 695
General banking risks reserve		108 494	108 494
Foreign currency translation reserve		( 328 922)	( 338 077)
Investment revaluation reserve		( 246 050)	( 246 204)
Retained earnings	18	1 165 012	1 065 721
<b>Total Shareholders' Equity</b>		<b>4 038 375</b>	<b>3 929 775</b>
<b>Total Liabilities and Shareholders' Equity</b>		<b>27 979 126</b>	<b>27 813 906</b>

The accompanying notes from (1) to (32) are an integral part of these condensed interim financial information and should be read with them and with the review report.

**ARAB BANK PLC**  
**(A PUBLIC SHAREHOLDING COMPANY)**  
**AMMAN - THE HASHEMITE KINGDOM OF JORDAN**  
**CONDENSED INTERIM STATEMENT OF INCOME**  
**(REVIEWED NOT AUDITED)**

	Notes	For the Six-Month period ended 30 June		For the Three-Month period ended 30 June	
		2023	2022	2023	2022
<b>REVENUE</b>		<b>JD '000</b>	<b>JD '000</b>	<b>JD '000</b>	<b>JD '000</b>
Interest income	19	803 516	494 235	414 143	255 391
<u>Less:</u> interest expense	20	319 541	176 812	163 556	89 824
<b>Net Interest Income</b>		<b>483 975</b>	<b>317 423</b>	<b>250 587</b>	<b>165 567</b>
Net commissions income	21	80 355	82 113	42 826	40 661
<b>Net Interest and Commissions Income</b>		<b>564 330</b>	<b>399 536</b>	<b>293 413</b>	<b>206 228</b>
Foreign exchange differences		23 643	22 793	12 328	11 437
Gain (Loss) from financial assets at fair value through profit or loss	22	668	86	( 54)	( 20)
Dividends from financial assets at fair value through other comprehensive income	8	3 676	3 510	1 821	1 158
Dividends from subsidiaries and associates		80 075	92 148	5 675	11 773
Other revenue - net	23	7 141	15 492	2 872	8 202
<b>Total Income</b>		<b>679 533</b>	<b>533 565</b>	<b>316 055</b>	<b>238 778</b>
<b>EXPENSES</b>					
Employees expenses		126 143	115 399	63 540	55 510
Other expenses		101 762	92 974	55 229	50 955
Depreciation and amortization		17 084	17 219	8 357	8 697
Expected credit loss on financial assets		80 200	69 937	40 206	49 961
Impairment of investments held for sale		-	9 220	-	9 220
Other provisions		7 558	2 490	3 906	1 831
<b>Total Expenses</b>		<b>332 747</b>	<b>307 239</b>	<b>171 238</b>	<b>176 174</b>
<b>Profit for the Period before Income Tax</b>		<b>346 786</b>	<b>226 326</b>	<b>144 817</b>	<b>62 604</b>
<u>Less:</u> Income tax expense	15	87 295	44 368	41 660	23 358
<b>Profit for the Period</b>		<b>259 491</b>	<b>181 958</b>	<b>103 157</b>	<b>39 246</b>

The accompanying notes from (1) to (32) are an integral part of these condensed interim financial information and should be read with them and with the review report.



**ARAB BANK PLC**  
**(A PUBLIC SHAREHOLDING COMPANY)**  
**AMMAN - THE HASHEMITE KINGDOM OF JORDAN**  
**CONDENSED INTERIM STATEMENT OF COMPREHENSIVE INCOME**  
**(REVIEWED NOT AUDITED)**

	For the Six-Month period ended 30 June		For the Three-Month period ended 30 June	
	2023	2022	2023	2022
	JD '000	JD '000	JD '000	JD '000
<b>Profit for the period</b>	<b>259 491</b>	<b>181 958</b>	<b>103 157</b>	<b>39 246</b>
<u>Add:</u> Other comprehensive income items - after tax				
<b><u>Items that will be subsequently transferred to profit or loss</u></b>				
Exchange differences arising on the translation of foreign currencies	9 155	( 52 960)	3 156	( 41 649)
<b><u>Items that will not be subsequently transferred to profit or loss</u></b>				
Net change in fair value of financial assets at fair value through other comprehensive income	154	( 4 449)	2 904	( 3 710)
<b>Total Other Comprehensive Income Items for the Period - after Tax</b>	<b>9 309</b>	<b>( 57 409)</b>	<b>6 060</b>	<b>( 45 359)</b>
<b>Total Comprehensive Income for the Period</b>	<b>268 800</b>	<b>124 549</b>	<b>109 217</b>	<b>( 6 113)</b>

The accompanying notes from (1) to (32) are an integral part of these condensed interim financial information and should be read with them and with the review report.

**ARAB BANK PLC**  
**(A PUBLIC SHAREHOLDING COMPANY)**  
**AMMAN - THE HASHEMITE KINGDOM OF JORDAN**  
**CONDENSED INTERIM STATEMENT OF CHANGES IN SHAREHOLDERS' EQUITY**  
**(REVIEWED NOT AUDITED)**

	Notes	Paid up Capital	Share Premium	Statutory Reserve	Voluntary Reserve	General Reserve	General Banking Risks Reserve	Foreign Currency Translation Reserve	Investment Revaluation Reserve	Retained Earnings	Total Shareholders Equity
		JD '000	JD '000	JD '000	JD '000	JD '000	JD '000	JD '000	JD '000	JD '000	JD '000
<b>For the Six-Months Period Ended 30 June 2023</b>											
Balance at the beginning of the period		640 800	859 626	640 800	614 920	583 695	108 494	( 338 077)	( 246 204)	1 065 721	3 929 775
Profit for the period		-	-	-	-	-	-	-	-	259 491	259 491
Other comprehensive income for the period		-	-	-	-	-	-	9 155	154	-	9 309
<b>Total Comprehensive Income for the Period</b>		-	-	-	-	-	-	<b>9 155</b>	<b>154</b>	<b>259 491</b>	<b>268 800</b>
Dividends paid	18	-	-	-	-	-	-	-	-	( 160 200)	( 160 200)
<b>Balance at the End of the Period</b>		<b>640 800</b>	<b>859 626</b>	<b>640 800</b>	<b>614 920</b>	<b>583 695</b>	<b>108 494</b>	<b>( 328 922)</b>	<b>( 246 050)</b>	<b>1 165 012</b>	<b>4 038 375</b>
<b>For the Six-Months Period Ended 30 June 2022</b>											
Balance at the beginning of the period		640 800	859 626	640 800	614 920	583 695	108 494	( 260 168)	( 238 493)	866 346	3 816 020
Profit for the period		-	-	-	-	-	-	-	-	181 958	181 958
Other comprehensive income for the period		-	-	-	-	-	-	( 52 960)	( 4 449)	-	( 57 409)
<b>Total Comprehensive Income for the Period</b>		-	-	-	-	-	-	<b>( 52 960)</b>	<b>( 4 449)</b>	<b>181 958</b>	<b>124 549</b>
Dividends paid	18	-	-	-	-	-	-	-	-	( 128 160)	( 128 160)
<b>Balance at the End of the Period</b>		<b>640 800</b>	<b>859 626</b>	<b>640 800</b>	<b>614 920</b>	<b>583 695</b>	<b>108 494</b>	<b>( 313 128)</b>	<b>( 242 942)</b>	<b>920 144</b>	<b>3 812 409</b>

- The Retained earnings include restricted deferred tax assets in the amount of JD 143.6 million, as well as restricted retained earning that cannot be distributed or otherwise utilized except only under certain circumstances caused by the adoption of certain accounting standards amounted to JD 2 million as of 30 June 2023.

\* The Central Bank of Jordan issued a new regulations No. 13/2018 dated 6 June 2018, in which it requested the transfer of the general banking risk reserve balance (calculated in accordance with the Central Bank of Jordan's regulations) to the retained earnings to offset the effect of IFRS 9 on the opening balance of the retained earnings account as of 1 January 2018. The regulations also instructs that the extra balance of the general banking risk reserve amounting to (JD 26.7 million) should be restricted and may not be distributed as dividends to the shareholders or used for any other purposes without prior approval from the Central Bank of Jordan.

- The Bank can not use the restricted amount of JD 246.1 million which represents the negative balance of the investments revaluation reserve as of 30 June 2023 in accordance with the Jordan securities commission and Central Bank of Jordan.

The accompanying notes from (1) to (32) are an integral part of these condensed interim financial information and should be read with them and with the review report.

**ARAB BANK PLC**  
**(A PUBLIC SHAREHOLDING COMPANY)**  
**AMMAN - THE HASHEMITE KINGDOM OF JORDAN**  
**CONDENSED INTERIM STATEMENT OF CASH FLOWS**  
**(REVIEWED NOT AUDITED)**

	Notes	For the Six-Month period ended 30 June	
		2023	2022
		JD '000	JD '000
<b><u>CASH FLOWS FROM OPERATING ACTIVITIES</u></b>			
Profit for the period before tax		346 786	226 326
Adjustments for:			
Depreciation and amortization		17 084	17 219
Expected credit losses on financial assets		80 200	69 937
Net accrued interest		30 089	3 435
(Gain) from sale of fixed assets		( 35)	( 225)
(Gain) loss from revaluation of financial assets at fair value through profit or loss	22	( 340)	439
Dividends from subsidiaries and associates		( 80 075)	( 92 148)
Dividends from financial assets at fair value through other comprehensive income		( 3 676)	( 3 510)
Provision for impairment of investments held for sale		-	9 220
Other provisions		7 558	2 490
<b>Total</b>		<b>397 591</b>	<b>233 183</b>
<b><u>(Increase) Decrease in Assets:</u></b>			
Balances with central banks (maturing after 3 months)		-	-
Balances and Deposits with banks and financial institutions (maturing after 3 months)		( 64 200)	16 880
Direct credit facilities at amortized cost		( 380 532)	( 411 781)
Financial assets at fair value through profit or loss		4 571	( 18 421)
Other assets and financial derivatives		( 36 287)	( 70 491)
<b><u>Increase (Decrease) in Liabilities:</u></b>			
Banks' and financial institutions' deposits (maturing after 3 months)		20 185	( 194 177)
Customer deposits		( 82 189)	( 106 859)
Cash margin		14 149	75 865
Other liabilities and financial derivatives		( 14 948)	22 296
<b>Net Cash Flows (Used in ) Operating Activities before Income Tax</b>		<b>( 141 660)</b>	<b>( 453 505)</b>
Income tax paid	15	( 94 484)	( 74 821)
<b>Net Cash Flows (Used in) Operating Activities</b>		<b>( 236 144)</b>	<b>( 528 326)</b>
<b><u>CASH FLOWS FROM INVESTING ACTIVITIES</u></b>			
Sale (purchase) of financial assets at fair value through other comprehensive income		1 529	( 1 798)
Maturity of other financial assets at amortized cost		319 295	264 448
(Increase) in fixed assets - Net		( 11 081)	( 5 413)
Dividends from subsidiaries and associates		80 075	92 148
Dividends from financial assets at fair value through other comprehensive income		3 676	3 510
<b>Net Cash Flows from Investing Activities</b>		<b>393 494</b>	<b>352 895</b>
<b><u>CASH FLOWS FROM FINANCING ACTIVITIES</u></b>			
Dividends paid to the shareholders		( 159 595)	( 119 861)
(Decrease) in borrowed funds		( 6 199)	( 18 106)
<b>Net Cash Flows (Used in) Financing Activities</b>		<b>( 165 794)</b>	<b>( 137 967)</b>
Net (Decrease) in cash and cash equivalent		( 8 444)	( 313 398)
Exchange differences - change in foreign exchange rates		9 155	( 10 655)
Cash and cash equivalents at the beginning of the year		7 094 436	6 406 234
<b>Cash and Cash Equivalents at the End of the Period</b>	31	<b>7 095 147</b>	<b>6 082 181</b>
<b><u>Operating Cash Flows from Interest</u></b>			
Interest Paid		267 669	181 411
Interest Received		781 733	502 269

The accompanying notes from (1) to (32) are an integral part of these condensed interim financial information and should be read with them and with the review report.

**ARAB BANK PLC**  
**NOTES TO THE CONDENSED INTERIM FINANCIAL INFORMATION**  
**30 JUNE 2023 (REVIEWED NOT AUDITED)**

---

**1- GENERAL INFORMATION**

Arab Bank was established in 1930, and is registered as a Jordanian Public Shareholding Limited Company. The Head Office of the Bank is domiciled in Amman - Hashemite Kingdom of Jordan and the Bank operates worldwide through its 72 branches in Jordan and 128 abroad. Also, the Bank operates through its subsidiaries and Arab Bank (Switzerland) limited.

Arab Bank Plc shares are traded on Amman Stock Exchange. The shareholders of Arab Bank PLC are the same shareholders of Arab Bank Switzerland (every 18 shares of Arab Bank PLC equal/ traded for 1 share of Arab Bank Switzerland).

The accompanying condensed interim financial information was approved by the Board of Directors in its meeting Number (7) on 28 July 2023.

**2- BASIS OF PREPARATION OF THE CONDENSED INTERIM FINANCIAL INFORMATION**

**2-1 BASIS OF PREPARATION**

The accompanying condensed interim financial information was prepared in accordance with the International Accounting Standard (IAS) 34 "Interim Financial Reporting".

The accompanying condensed interim financial information of Arab Bank Plc should be read with the condensed consolidated interim financial information for Arab Bank Group as it is an integral part of it.

The accompanying condensed interim financial information is prepared in accordance with the historical cost principle, except for financial assets at fair value through profit or loss, financial assets at fair value through other comprehensive income and financial derivatives which are stated at fair value as of the date of the condensed interim financial information.

The accompanying condensed interim financial information does not include all the information and disclosures required in the annual financial statements, which are prepared in accordance with International Financial Reporting Standards. Therefore, this condensed interim financial information should be read with the financial statements of the Bank as of 31 December 2022. Moreover, the results of the Bank's operations for the six-month period ended 30 June 2023 do not necessarily represent indications of the expected results for the year ending 31 December 2023 and do not contain the appropriation of the profit of the current period, which is usually performed at the year end.

The condensed interim financial information is presented in Jordanian Dinar (JD), which is the Bank's functional currency.

The accompanying condensed interim financial information include the financial information of the Bank's branches both in Jordan and abroad after eliminating inter-branch transactions and balances. The condensed interim financial information of the Bank's branches operating outside the Kingdom of Jordan are translated to Jordanian Dinars using the exchange rates prevailing as at the date of the condensed interim financial information.

The Bank issues consolidated condensed interim financial information for Arab Bank plc, its subsidiaries, and Arab Bank (Switzerland) Limited.

## **2 - 2 CHANGES IN ACCOUNTING POLICIES**

The accounting policies used in the preparation of the condensed interim financial information for the period ended on 30 June 2023 are consistent with those used in the preparation of the annual financial statement for the year ended 31 December 2022. However, the Bank has adopted the following amendments and interpretations that apply for the first time in 2023 and have not materially affected the amounts and disclosures in the condensed interim financial information for the period and prior years, which may have an impact on the accounting treatment of future transactions and arrangements:

### **IFRS 17 Insurance Contracts (including the June 2020 amendments to IFRS 17)**

IFRS 17 establishes the principles for the recognition, measurement, presentation and disclosure of insurance contracts and supersedes IFRS 4 Insurance Contracts.

IFRS 17 outlines a general model, which is modified for insurance contracts with direct participation features, described as the variable fee approach. The general model is simplified if certain criteria are met by measuring the liability for remaining coverage using the premium allocation approach.

The general model uses current assumptions to estimate the amount, timing and uncertainty of future cash flows and it explicitly measures the cost of that uncertainty. It takes into account market interest rates and the impact of policyholders' options and guarantees.

In June 2020, the Board issued Amendments to IFRS 17 to address concerns and implementation challenges that were identified after IFRS 17 was published. The amendments defer the date of initial application of IFRS 17 (incorporating the amendments) to annual reporting periods beginning on or after 1 January 2023. At the same time, the Board issued Extension of the Temporary Exemption from Applying IFRS 9 (Amendments to IFRS 4) that extends the fixed expiry date of the temporary exemption from applying IFRS 9 in IFRS 4 to annual reporting periods beginning on or after 1 January 2023.

In December 2021, the IASB issued Initial Application of IFRS 17 and IFRS 9—Comparative Information (Amendment to IFRS 17) to address implementation challenges that were identified after IFRS 17 was published. The amendment addresses challenges in the presentation of comparative information.

### **Amendments to IAS 1 Presentation of Financial Statements – Classification of Liabilities as Current or Non-current**

The amendments to IAS 1 affect only the presentation of liabilities as current or non-current in the statement of financial position and not the amount or timing of recognition of any asset, liability, income or expenses, or the information disclosed about those items.

The amendments clarify that the classification of liabilities as current or noncurrent is based on rights that are in existence at the end of the reporting period, specify that classification is unaffected by expectations about whether an entity will exercise its right to defer settlement of a liability, explain that rights are in existence if covenants are complied with at the end of the reporting period, and introduce a definition of 'settlement' to make clear that settlement refers to the transfer to the counterparty of cash, equity instruments, other assets or services.

For the purpose of the transition requirements, the date of initial application is the start of the annual reporting period in which the entity first applies the Standard, and the transition date is the beginning of the period immediately preceding the date of initial application.

**Amendments to IAS 1 Presentation of Financial Statements and IFRS Practice Statement 2 Making Materiality Judgements - Disclosure of Accounting Policies**

The amendments change the requirements in IAS 1 with regard to disclosure of accounting policies. The amendments replace all instances of the term 'significant accounting policies' with 'material accounting policy information'. Accounting policy information is material if, when considered together with other information included in an entity's financial statements, it can reasonably be expected to influence decisions that the primary users of general purpose financial statements make on the basis of those financial statements.

The supporting paragraphs in IAS 1 are also amended to clarify that accounting policy information that relates to immaterial transactions, other events or conditions is immaterial and need not be disclosed. Accounting policy information may be material because of the nature of the related transactions, other events or conditions, even if the amounts are immaterial. However, not all accounting policy information relating to material transactions, other events or conditions is itself material.

The Board has also developed guidance and examples to explain and demonstrate the application of the 'four-step materiality process' described in IFRS Practice Statement 2.

**Amendments to IAS 8 Accounting Policies, Changes in Accounting Estimates and Errors - Definition of Accounting Estimates**

The amendments replace the definition of a change in accounting estimates with a definition of accounting estimates. Under the new definition, accounting estimates are "monetary amounts in financial statements that are subject to measurement uncertainty". The definition of a change in accounting estimates was deleted. However, the Board retained the concept of changes in accounting estimates in the Standard with the following clarifications:

- A change in accounting estimate that results from new information or new developments is not the correction of an error
- The effects of a change in an input or a measurement technique used to develop an accounting estimate are changes in accounting estimates if they do not result from the correction of prior period errors

The IASB added two examples (Examples 4-5) to the Guidance on implementing IAS 8, which accompanies the Standard. The IASB has deleted one example (Example 3) as it could cause confusion in light of the amendments.

**Amendments to IAS 12 Income Taxes - Deferred Tax related to Assets and Liabilities arising from a Single Transaction**

The amendments introduce a further exception from the initial recognition exemption. Under the amendments, an entity does not apply the initial recognition exemption for transactions that give rise to equal taxable and deductible temporary differences.

Depending on the applicable tax law, equal taxable and deductible temporary differences may arise on initial recognition of an asset and liability in a transaction that is not a business combination and affects neither accounting nor taxable profit. For example, this may arise upon recognition of a lease liability and the corresponding right-of-use asset applying IFRS 16 at the commencement date of a lease.

**ARAB BANK PLC**  
**NOTES TO THE CONDENSED INTERIM FINANCIAL INFORMATION**  
**30 JUNE 2023 (REVIEWED NOT AUDITED)**

---

Following the amendments to IAS 12, an entity is required to recognise the related deferred tax asset and liability, with the recognition of any deferred tax asset being subject to the recoverability criteria in IAS 12.

The Board also adds an illustrative example to IAS 12 that explains how the amendments are applied.

The amendments apply to transactions that occur on or after the beginning of the earliest comparative period presented. In addition, at the beginning of the earliest comparative period an entity recognises:

- A deferred tax asset (to the extent that it is probable that taxable profit will be available against which the deductible temporary difference can be utilised) and a deferred tax liability for all deductible and taxable temporary differences associated with:
  - Right-of-use assets and lease liabilities
  - Decommissioning, restoration and similar liabilities and the corresponding amounts recognised as part of the cost of the related asset

The cumulative effect of initially applying the amendments as an adjustment to the opening balance of retained earnings (or other component of equity, as appropriate) at that date.

### **3- USE OF ESTIMATES**

Preparation of the condensed interim financial information and the application of the Bank's accounting policies require the Bank's management to make judgments and estimates that affect the financial assets and financial liabilities balances and disclosure of contingent liabilities. They also affect revenue, expenses, provisions, the provision for expected credit loss and the changes in fair value that appear in the condensed statement of comprehensive income and within owner's equity. In particular, this requires the Bank's management to make significant judgments to estimate future cash flows and their timing. The mentioned estimates are necessarily based on different assumptions and factors that have varying amounts of estimation and uncertainty, and the actual results may differ from estimates due to changes resulting from those estimates future circumstances.

The estimates and assumptions adopted in preparing these condensed interim financial information are reasonable and consistent with those used when preparing the year 2022 financial statements.

#### 4- CASH AND BALANCES WITH CENTRAL BANKS

The details of this item are as follows:

	30 June 2023 (Reviewed not Audited) JD '000	31 December 2022 (Audited) JD '000
Cash in vaults	473 127	534 041
Balances with central banks:		
Current accounts	1 171 901	1 216 846
Time and notice	3 996 347	3 666 633
Mandatory cash reserve	850 626	901 857
Certificates of deposit	126 101	93 200
<b>Less: Expexted credit loss</b>	<b>( 103 022)</b>	<b>( 86 101)</b>
<b>Total</b>	<b>6 515 080</b>	<b>6 326 476</b>

- Except for the mandatory cash reserve, there are no restricted balances at Central Bank.
- There are no balances and certificates of deposit maturing after three months as of 30 June 2023 and 31 December 2022.

The movement of expected credit loss "ECL" charges on Balances with Central Banks during the period / year ended was as follows:

	30 June 2023 (Reviewed not Audited)			31 December 2022 (Audited)	
	Stage 1	Stage 2	Stage 3	Total	Total
	JD '000	JD '000	JD '000	JD '000	JD '000
Balance at beginning of the period/ year	626	85 475	-	86 101	85 348
Net ECL Charges for the period/ year	( 48)	16 973	-	16 925	752
Adjustments during the period and translation adjustments	1	( 5)	-	( 4)	1
<b>Balance at the end of the period/ year</b>	<b>579</b>	<b>102 443</b>	<b>-</b>	<b>103 022</b>	<b>86 101</b>

#### 5- BALANCES WITH BANKS AND FINANCIAL INSTITUTIONS

The details of this item are as follows:

Local banks and financial institutions

	30 June 2023 (Reviewed not Audited) JD '000	31 December 2022 (Audited) JD '000
Current accounts	1 540	2 435
Time deposits maturing within 3 months	127 645	115 793
<b>Total</b>	<b>129 185</b>	<b>118 228</b>

Banks and financial institutions abroad

Current accounts	480 853	545 527
Time deposits maturing within 3 months	1 871 202	1 921 139
<b>Total</b>	<b>2 352 055</b>	<b>2 466 666</b>

**Less: Expexted credit loss**

	( 291)	( 412)
<b>Total balances with banks and financial institutions local and abroad</b>	<b>2 480 949</b>	<b>2 584 482</b>

- There are no non interest bearing balances as of 30 June 2023 and 31 December 2022.
- There are no restricted balances as of 30 June 2023 and 31 December 2022.

The movement of expected credit loss "ECL" charges on Balances with Banks and Financial Institutions during the period / year ended was as follows:

	30 June 2023 (Reviewed not Audited)			31 December 2022 (Audited)	
	Stage 1	Stage 2	Stage 3	Total	Total
	JD '000	JD '000	JD '000	JD '000	JD '000
Balance at the beginning of the period / year	412	-	-	412	332
Net ECL Charges for the period	( 120)	-	-	( 120)	80
Adjustments during the period and translation adjustments	( 1)	-	-	( 1)	-
<b>Balance at the end of the period / year</b>	<b>291</b>	<b>-</b>	<b>-</b>	<b>291</b>	<b>412</b>



## 6- DEPOSITS WITH BANKS AND FINANCIAL INSTITUTIONS

The details of this item are as follows:

### Deposits with Local banks and financial institutions:

	30 June 2023 (Reviewed not Audited) JD '000	31 December 2022 (Audited) JD '000
Time deposits maturing after one year	33 766	33 766
<b>Total</b>	<b>33 766</b>	<b>33 766</b>

### Deposits with abroad banks and financial institutions:

	30 June 2023 (Reviewed not Audited) JD '000	31 December 2022 (Audited) JD '000
Time deposits maturing after 3 months and before 6 months	19 178	8 154
Certificates of deposits maturing after 9 months and before a year	53 175	-
<b>Total</b>	<b>72 353</b>	<b>8 154</b>

### Less: Expexted credit loss

	-	-
<b>Total Deposits with banks and financial institutions local and abroad</b>	<b>106 119</b>	<b>41 920</b>

- There are no restricted deposits as of as of 30 June 2023 and 31 December 2022.

The movement of expected credit loss "ECL" charges on Deposits with Banks and Financial Institutions during the period / year ended was as follows:

	30 June 2023 (Reviewed not Audited)			31 December 2022 (Audited)
	Stage 1	Stage 2	Stage 3	Total
	JD '000	JD '000	JD '000	JD '000
<b>Balance at the Beginning of the period/ year</b>	-	-	-	-
Net ECL Charges for the period/ year	-	-	-	-
Adjustments during the period and translation adjustments	-	-	-	-
<b>Balance at the end of the period/ year</b>	<b>-</b>	<b>-</b>	<b>-</b>	<b>-</b>

**7- FINANCIAL ASSETS AT FAIR VALUE THROUGH PROFIT OR LOSS**

The details of this item are as follows:

	<b>30 June 2023</b> <b>(Reviewed not</b> <b>Audited)</b>	<b>31 December</b> <b>2022</b> <b>(Audited)</b>
	<b>JD '000</b>	<b>JD '000</b>
Treasury bills and Government bonds	20 815	25 046
<b>Total</b>	<b>20 815</b>	<b>25 046</b>

**8- FINANCIAL ASSETS AT FAIR VALUE THROUGH OTHER COMPREHENSIVE INCOME**

The details of this item are as follows:

	<b>30 June 2023</b> <b>(Reviewed not</b> <b>Audited)</b>	<b>31 December</b> <b>2022</b> <b>(Audited)</b>
	<b>JD '000</b>	<b>JD '000</b>
Quoted shares	79 967	75 166
Unquoted shares	46 317	52 493
<b>Total</b>	<b>126 284</b>	<b>127 659</b>

- Cash dividends from investments above amounted to JD 3.7 million for the six-month period ended 30 June 2023 (JD 3.5 million for the six-month period ended 30 June 2022).

## 9- DIRECT CREDIT FACILITIES AT AMORTIZED COST

The details of this item are as follows:

30 June 2023 (Reviewed not Audited)					
Consumer Banking	Corporates		Banks and Financial Institutions	Government and Public Sector	Total
	Small & Medium	Large			
JD '000	JD '000	JD '000	JD '000	JD '000	JD '000
Discounted bills *	25 837	26 133	212 131	90 498	354 599
Overdrafts *	18 413	439 646	1 793 014	2 236	2 563 446
Loans and advances *	1 434 834	664 418	6 193 638	31 481	9 169 891
Real-estate loans	1 154 866	1 164	-	-	1 156 030
Credit cards	129 135	-	-	-	129 135
<b>Total</b>	<b>2 763 085</b>	<b>1 131 361</b>	<b>8 198 783</b>	<b>124 215</b>	<b>13 373 101</b>
<u>Less:</u> Interest and commission in suspense	63 653	69 305	256 387	35	389 380
Provision for expected credit loss	129 640	143 279	965 096	2 482	1 245 884
<b>Total</b>	<b>193 293</b>	<b>212 584</b>	<b>1 221 483</b>	<b>2 517</b>	<b>1 635 264</b>
<b>Net Direct Credit Facilities at Amortized Cost</b>	<b>2 569 792</b>	<b>918 777</b>	<b>6 977 300</b>	<b>121 698</b>	<b>11 737 837</b>

\* Net of interest and commission received in advance, which amounted to JD 19 million as of 30 June 2023.

- Rescheduled loans during the six-month period ended 30 June 2023 amounted to JD 198.4 million.

- There were no restructured loans (transferred from non performing to watch list loans) during the six-months period ended 30 June 2023.

- Direct credit facilities granted to and guaranteed by the Government of Jordan amounted to JD 116.9 or 0.87% of total direct credit facilities as of 30 June 2023.

- Non-performing direct credit facilities amounted to JD 1304 million, or 9.8% of total direct credit facilities as of 30 June 2023.

- Non-performing direct credit facilities (net of interest and commission in suspense) amounted to JD 918.1 million, or 7.1% of direct credit facilities after deducting interest and commission in suspense as of 30 June 2023.

**31 December 2022**

**(Audited)**

	Consumer Banking	Corporates		Banks and Financial Institutions	Government and Public Sector	Total
		Small & Medium	Large			
	<b>JD '000</b>	<b>JD '000</b>	<b>JD '000</b>	<b>JD '000</b>	<b>JD '000</b>	<b>JD '000</b>
Discounted bills *	25 001	25 731	283 362	110 874	-	444 968
Overdrafts *	14 771	466 499	1 866 354	2 205	211 205	2 561 034
Loans and advances *	1 406 476	650 147	5 998 287	38 264	826 863	8 920 037
Real-estate loans	1 126 811	1 211	-	-	-	1 128 022
Credit cards	125 010	-	-	-	-	125 010
<b>Total</b>	<b>2 698 069</b>	<b>1 143 588</b>	<b>8 148 003</b>	<b>151 343</b>	<b>1 038 068</b>	<b>13 179 071</b>
<u>Less:</u> Interest and commission in suspense	60 141	72 416	312 186	35	-	444 778
Provision for impairment - ECL	135 326	173 083	1 001 255	2 575	5 832	1 318 071
<b>Total</b>	<b>195 467</b>	<b>245 499</b>	<b>1 313 441</b>	<b>2 610</b>	<b>5 832</b>	<b>1 762 849</b>
<b>Net Direct Credit Facilities at Amortized Cost</b>	<b>2 502 602</b>	<b>898 089</b>	<b>6 834 562</b>	<b>148 733</b>	<b>1 032 236</b>	<b>11 416 222</b>

\* Net of interest and commission received in advance, which amounted to JD 20.3 million as of 31 December 2022.

- Rescheduled loans during the year ended 31 December 2022 amounted to JD 710.6 million.
- There were no restructured loans (transferred from non performing to watch list loans) during the year ended 31 December 2022.
- Direct credit facilities granted to and guaranteed by the Government of Jordan amounted to JD 99 million, or 0.75% of total direct credit facilities as of 31 December 2022.
- Non-performing direct credit facilities amounted to JD 1314 million, or 9.97% of total direct credit facilities as of 31 December 2022.
- Non-performing direct credit facilities, net of interest and commission in suspense amounted to JD 899.4 million, or 7.1% of direct credit facilities after deducting interest and commission in suspense as of 31 December 2022.

The details of movement on the provision of expected credit loss "ECL" during the period / year ended was as follows:

30 June 2023 (Reviewed not Audited)				
	Stage 1	Stage 2	Stage 3	Total
	JD '000	JD '000	JD '000	JD '000
<b>Balance at the beginning of the year</b>	<b>46 065</b>	<b>443 042</b>	<b>828 964</b>	<b>1 318 071</b>
Transferred to Stage 1	11 031	( 3 286)	( 7 745)	-
Transferred to Stage 2	( 639)	905	( 266)	-
Transferred to Stage 3	( 46)	( 155 785)	155 831	-
Net ECL charges for the period	24 475	20 730	13 708	<b>58 913</b>
Used from provision (written off or transferred to off condensed interim statement of financial position)	-	-	( 112 878)	( 112 878)
Adjustments during the period and translation adjustments	( 1 469)	( 4 499)	( 12 254)	( 18 222)
<b>Balance at the end of the period</b>	<b>79 417</b>	<b>301 107</b>	<b>865 360</b>	<b>1 245 884</b>

31 December 2022 (Audited)				
	Stage 1	Stage 2	Stage 3	Total
	JD '000	JD '000	JD '000	JD '000
<b>Balance at the beginning of the year</b>	<b>38 443</b>	<b>377 497</b>	<b>867 690</b>	<b>1 283 630</b>
Transferred to Stage 1	7 447	( 7 423)	( 24)	-
Transferred to Stage 2	( 1 465)	1 934	( 469)	-
Transferred to Stage 3	( 82)	( 38 872)	38 954	-
Net ECL Charges for the year	8 795	112 937	22 533	<b>144 265</b>
Used from provision (written off or transferred to off statement of financial position)	-	-	( 65 515)	( 65 515)
Adjustments during the period and translation adjustments	( 7 073)	( 3 031)	( 34 205)	( 44 309)
<b>Balance at the end of the year</b>	<b>46 065</b>	<b>443 042</b>	<b>828 964</b>	<b>1 318 071</b>

- There are no provisions no longer required as a result of settlement or repayment, transferred to non-performing direct credit facilities as of 30 June 2023 and 31 December 2022.
- Impairment is assessed based on individual customer accounts.
- Non-performing loans transferred to off interim condensed statement of financial position amounted to JD 193.8 million as of 30 June 2023 (JD 42.4 million as of 31 December 2022) noting that these loans are fully covered by set provisions and suspended interests.

The details of movement on interest and commission in suspense are as follows:

30 June 2023 (Reviewed not Audited)					
Consumer Banking	Corporates		Banks and Financial Institutions	Government and Public Sector	Total
	Small & Medium	Large			
JD '000	JD '000	JD '000	JD '000	JD '000	JD '000
Balance at the beginning of the year	60 141	72 416	312 186	35	444 778
Interest and commission suspended during the period	6 345	6 141	26 611	-	39 097
Interest and commission in suspense settled/ written off or transferred to off condensed interim statement of financial position	( 407)	( 7 659)	( 80 588)	-	( 88 654)
Recoveries	( 1 963)	( 771)	( 613)	-	( 3 347)
Adjustments during the period	-	( 100)	100	-	-
Translation adjustments	( 463)	( 722)	( 1 309)	-	( 2 494)
Balance at the end of the period	63 653	69 305	256 387	35	389 380

31 December 2022 (Audited)					
Consumer Banking	Corporates		Banks and Financial Institutions	Government and Public Sector	Total
	Small & Medium	Large			
JD '000	JD '000	JD '000	JD '000	JD '000	JD '000
Balance at the beginning of the year	54 631	77 664	264 162	35	396 492
Interest and commission suspended during the year	11 728	10 933	66 407	-	89 068
Interest and commission in suspense settled/ written off or transferred to off statement of financial position	( 2 561)	( 13 892)	( 17 420)	-	( 33 873)
Recoveries	( 3 673)	( 703)	( 414)	-	( 4 790)
Adjustments during the year	-	( 1 319)	1 319	-	-
Translation adjustments	16	( 267)	( 1 868)	-	( 2 119)
Balance at the end of the year	60 141	72 416	312 186	35	444 778

Classification of direct credit facilities at amortized cost based on the geographical and economic sector as follows:

Economic Sector	Inside Jordan	Outside Jordan	30 June 2023 (Reviewed not Audited)	31 December 2022 (Audited)
			JD '000	JD '000
Consumer banking	1 259 832	1 309 960	2 569 792	2 502 602
Industry & mining	838 447	1 611 941	2 450 388	2 385 225
Construction	271 581	726 888	998 469	942 194
Real Estate	110 625	366 611	477 236	521 218
Trade	839 266	1 224 624	2 063 890	2 044 633
Agriculture	108 856	17 860	126 716	113 859
Tourism & Hotels	172 376	90 286	262 662	263 763
Transportation	30 141	79 043	109 184	77 430
Shares	-	24 800	24 800	28 003
General Service	432 099	950 633	1 382 732	1 356 326
Banks and financial institutions	24 469	97 229	121 698	148 733
Government and public sector	167 454	982 816	1 150 270	1 032 236
Net Direct Credit direct facilities at amortized cost	4 255 146	7 482 691	11 737 837	11 416 222

# 10- OTHER FINANCIAL ASSETS AT AMORTIZED COST

The details of this item are as follows:

	30 June 2023 (Reviewed not Audited)	31 December 2022 (Audited)
	JD '000	JD '000
Treasury bills	1 492 741	1 762 747
Government bonds and bonds guaranteed by the government	3 332 245	3 373 328
Corporate bonds	299 984	308 190
<b>Less: Expected credit loss</b>	<b>( 15 995)</b>	<b>( 12 448)</b>
<b>Total</b>	<b>5 108 975</b>	<b>5 431 817</b>

Analysis of bonds based on interest nature:

	30 June 2023 (Reviewed not Audited)	31 December 2022 (Audited)
	JD '000	JD '000
Floating interest rate	133 339	120 542
Fixed interest rate	4 991 631	5 323 723
<b>Total</b>	<b>5 124 970</b>	<b>5 444 265</b>
<b>Less: Expected credit loss</b>	<b>( 15 995)</b>	<b>( 12 448)</b>
<b>Grand Total</b>	<b>5 108 975</b>	<b>5 431 817</b>

Analysis of financial assets based on market quotation:

Financial assets quoted in the market:

	30 June 2023 (Reviewed not Audited)	31 December 2022 (Audited)
	JD '000	JD '000
Treasury bills	921 741	864 832
Government bonds and bonds guaranteed by the government	487 550	522 632
Corporate bonds	226 547	234 754
<b>Total</b>	<b>1 635 838</b>	<b>1 622 218</b>

Financial assets not quoted in the market:

	30 June 2023 (Reviewed not Audited)	31 December 2022 (Audited)
	JD '000	JD '000
Treasury bills	571 000	897 915
Government bonds and bonds guaranteed by the government	2 844 695	2 850 696
Corporate bonds	73 437	73 436
<b>Total</b>	<b>3 489 132</b>	<b>3 822 047</b>
<b>Less: Expected credit loss</b>	<b>( 15 995)</b>	<b>( 12 448)</b>
<b>Grand Total</b>	<b>5 108 975</b>	<b>5 431 817</b>

The movement of expected credit loss "ECL" Charges on Other Financial Assets at Amortized cost during the period / year ended was as follows:

	30 June 2023 (Reviewed not Audited)				31 December 2022 (Audited)
	Stage 1	Stage 2	Stage 3	Total	Total
	JD '000	JD '000	JD '000	JD '000	JD '000
Balance at the beginning of the period/ year	9 146	3 302	-	12 448	8 851
Net ECL Charges for the period/ year	( 338)	3 885	-	3 547	3 597
<b>Balance at the end of the period/ Year</b>	<b>8 808</b>	<b>7 187</b>	<b>-</b>	<b>15 995</b>	<b>12 448</b>

\* No financial assets at amortized cost were sold during the six-month period ended 30 June 2023 or during the year ended 31 December 2022.

## **11- FIXED ASSETS**

The cost of the fully depreciated fixed assets amounted to JD 208.8 million as of 30 June 2023 (JD 208.3 million as of 31 December 2022).

## **12- OTHER ASSETS**

The details of this item are as follows:

	<b>30 June 2023 (Reviewed not Audited)</b>	<b>31 December 2022 (Audited)</b>
	<b>JD '000</b>	<b>JD '000</b>
Accrued interest receivable	173 646	151 863
Prepaid expenses	25 272	11 118
Foreclosed assets *	93 085	101 006
Intangible assets	12 103	14 472
Right -of- use assets	33 493	37 280
Other miscellaneous assets	90 829	69 001
<b>Total</b>	<b>428 428</b>	<b>384 740</b>

The Central Bank of Jordan instructions require the disposal of these assets during a maximum period of two years from the date of foreclosure, with a grace period of another two years under the CBJ approval.



### 13- CUSTOMER DEPOSITS

The details of this item are as follows:

30 June 2023 (Reviewed not Audited)					
	Consumer Banking	Corporates		Government and Public Sector	Total
		Small & Medium	Large		
	JD '000	JD '000	JD '000	JD '000	JD '000
Current and demand	5 033 764	1 043 683	1 503 732	92 046	7 673 225
Savings	2 166 010	5 143	5 032	103	2 176 288
Time and notice	5 344 117	745 987	2 171 131	910 145	9 171 380
Certificates of deposit	209 825	-	157	-	209 982
<b>Total</b>	<b>12 753 716</b>	<b>1 794 813</b>	<b>3 680 052</b>	<b>1 002 294</b>	<b>19 230 875</b>

31 December 2022 (Audited)					
	Consumer Banking	Corporates		Government and Public Sector	Total
		Small & Medium	Large		
	JD '000	JD '000	JD '000	JD '000	JD '000
Current and demand	4 978 827	1 124 040	1 607 801	178 840	7 889 508
Savings	2 147 973	6 659	4 875	24	2 159 531
Time and notice	4 918 153	729 555	2 255 381	1 096 122	8 999 211
Certificates of deposit	262 366	-	2 448	-	264 814
<b>Total</b>	<b>12 307 319</b>	<b>1 860 254</b>	<b>3 870 505</b>	<b>1 274 986</b>	<b>19 313 064</b>

- Deposits placed by the Government of Jordan and Jordanian Public Sector amounted to JD 363.1 million, or 1.9 % of total customer deposits as of 30 June 2023 (JD 547.6 million, or 2.8 % of total customer deposits as of 31 December 2022).

- Non-interest bearing deposits amounted to JD 6637.3 million, or 34.5% of total customer deposits as of 30 June 2023 (JD 6706.9 million, or 34.7 % of total customer deposits as of 31 December 2022 ).

- Blocked deposits ( restricted ) amounted to JD 44.4 million, or 0.23% of total customer deposits as of 30 June 2023 (JD 39.8 million, or 0.21 % of total customer deposits as of 31 December 2022).

- Dormant deposits amounted to JD 231.1 million, or 1.2% of total customer deposits as of 30 June 2023 (JD 208.7 million, or 1.1% of total customer deposits as of 31 December 2022).

#### 14- **BORROWED FUNDS**

The details of this item are as follows:

	30 June 2023 (Reviewed not Audited) JD '000	31 December 2022 (Audited) JD '000
From Central Banks	131 841	115 167
From banks and financial institutions	153 750	176 623
<b>Total</b>	<b>285 591</b>	<b>291 790</b>

Analysis of borrowed funds according to interest nature:

	30 June 2023 (Reviewed not Audited) JD '000	31 December 2022 (Audited) JD '000
Floating interest rate	164 651	187 021
Fixed interest rate	120 940	104 769
<b>Total</b>	<b>285 591</b>	<b>291 790</b>

#### 15- **PROVISIONS FOR INCOME TAX**

The details of this item are as follows:

	30 June 2023 (Reviewed not Audited) JD '000	31 December 2022 (Audited) JD '000
Balance at the beginning of the period \ year	117 037	85 130
Income tax expense	57 980	135 296
Income tax paid	( 94 484)	( 103 389)
<b>Balance at the end of the period / year</b>	<b>80 533</b>	<b>117 037</b>

Income tax expense charged to the condensed interim statement of income consists of the following:

	For the Six-Month period ended 30 June	
	2023	2022
	(Reviewed not Audited)	
	JD '000	JD '000
Income tax expense for the period	57 980	54 529
Effect of deferred tax	29 315	( 10 161)
<b>Total</b>	<b>87 295</b>	<b>44 368</b>

- The Banking income tax rate in Jordan is 38% (35% income tax + 3% national contribution), while the income tax rate in the countries where the Bank has branches ranges from zero to 38% as of 30 June 2023 and 31 December 2022, The Bank's effective tax rate is 25.2% as of 30 June 2023 and 19.6% as of 30 June 2022.

- The branches of Arab Bank Plc have reached a recent tax settlements ranging between 2021 such as Arab Bank United Arab Emirates and 2019 such as Arab Bank Egypt as of 30 June 2023.

## 16- OTHER LIABILITIES

The details of this item are as follows:

	30 June 2023 (Reviewed not Audited)	31 December 2022 (Audited)
	JD '000	JD '000
Accrued interest payable	160 057	108 185
Notes payable	114 600	92 464
Interest and commission received in advance	40 380	48 621
Accrued expenses	34 186	34 940
Dividend payable to shareholders	12 940	12 335
Lease liability	31 794	36 057
ECL - indirect credit facilities*	88 689	88 564
Other miscellaneous liabilities	202 040	209 084
<b>Total</b>	<b>684 686</b>	<b>630 250</b>

\*The movement of expected credit loss "ECL" charges on indirect credit facilities during the period / year ended was as follows:

	30 June 2023 (Reviewed not Audited)				31 December 2022 (Audited)
	Stage 1	Stage 2	Stage 3	Total	Total
	JD '000	JD '000	JD '000	JD '000	JD '000
<b>Balance at the beginning of the period / year</b>	<b>8 717</b>	<b>7 064</b>	<b>72 783</b>	<b>88 564</b>	<b>72 778</b>
Transferred to Stage 1	146	( 146)	-	-	-
Transferred to Stage 2	( 59)	59	-	-	-
Transferred to Stage 3	-	( 1)	1	-	-
Net ECL charges for the period / year	2 980	( 2 458)	413	<b>935</b>	7 883
Adjustments during the period / year and translation adjustments	( 353)	( 136)	( 321)	<b>( 810)</b>	7 903
<b>Balance at the end of the period/ year</b>	<b>11 431</b>	<b>4 382</b>	<b>72 876</b>	<b>88 689</b>	<b>88 564</b>

## 17- Share capital and reserves

A- Share capital amounted to JD 640.8 million distributed on 640.8 million shares at a nominal value of 1 JD each as at 30 June 2023 and 31 December 2022.

B- The Bank did not make any appropriation to the legal reserves, in accordance with the Companies Law, in the condensed interim financial information as such appropriations are performed at year end.

**18- RETAINED EARNINGS**

The details of the movement on the retained earnings are as follows:

	30 June 2023 (Reviewed not Audited)	31 December 2022 (Audited)
	JD '000	JD '000
Balance at the beginning of the period/ year	1 065 721	866 346
Profit for the period/ year	259 491	327 535
Dividends paid *	( 160 200)	( 128 160)
<b>Balance at the end of the period / year</b>	<b>1 165 012</b>	<b>1 065 721</b>

\* The General Assembly of Arab Bank Plc in its extraordinary meeting held on 30 March 2023 approved the recommendations of the Bank's Board of Directors to distribute 25% of par value as cash dividend, equivalent to JD 160.2 million for the year 2022. (The General Assembly of the Arab Bank plc in its meeting held on 31 March 2022 approved the recommendation of the Bank's Board of Directors to distribute 20% of par value as cash dividends for the year 2021 equivalent to JD 128.2 million).

**19- INTEREST INCOME**

The details of this item are as follows:

	For the Six-Month period ended 30 June	
	2023	2022
	(Reviewed not Audited)	
	JD '000	JD '000
Direct credit facilities at amortized cost	475 659	330 150
Balances with Central banks	135 546	35 869
Balances and deposits with Banks and financial institutions.	57 645	7 350
Financial assets at fair value through profit or loss	2 532	130
Other financial assets at amortized cost	132 134	120 736
<b>Total</b>	<b>803 516</b>	<b>494 235</b>

**20- INTEREST EXPENSE**

The details of this item are as follows:

	For the Six-Month period ended 30 June	
	2023	2022
	(Reviewed not Audited)	
	JD '000	JD '000
Customer deposits	242 651	148 625
Banks and financial institutions deposits	45 916	7 641
Cash margins	19 483	9 813
Borrowed funds	5 632	2 818
Deposit insurance fees	5 859	7 915
<b>Total</b>	<b>319 541</b>	<b>176 812</b>

## **21- NET COMMISSION INCOME**

The details of this item are as follows:

	For the Six-Month period ended 30 June	
	2023	2022
	(Reviewed not Audited)	
	JD '000	JD '000
Commission income:		
- Direct credit facilities at amortized cost	33 188	29 270
- Indirect credit facilities	25 581	29 433
- Other	43 133	42 188
Less: commission expense	( 21 547)	( 18 778)
<b>Net Commission Income</b>	<b>80 355</b>	<b>82 113</b>

## **22- GAINS FROM FINANCIAL ASSETS AT FAIR VALUE THROUGH PROFIT OR LOSS**

The details of this item are as follows:

	For the Six-Month period ended 30 June				
	2023			2022	
	(Reviewed not Audited)				
	Realized Gains	Unrealized Gain	Dividends	Total	Total
	JD '000	JD '000	JD '000	JD '000	JD '000
Treasury bills and bonds	328	340	-	668	86
<b>Total</b>	<b>328</b>	<b>340</b>	<b>-</b>	<b>668</b>	<b>86</b>

## **23- OTHER REVENUE**

The details of this item are as follows:

	For the Six-Month period ended 30 June	
	2023	2022
	(Reviewed not Audited)	
	JD '000	JD '000
Revenue from customer services	3 487	3 794
Safe box and other rent	411	470
Gain (losses) from financial derivatives	166	( 54)
Miscellaneous revenue	3 077	11 282
<b>Total</b>	<b>7 141</b>	<b>15 492</b>

## **24- BUSINESS SEGMENTS**

The Bank has an integrated group of products and services dedicated to serve the Bank's customers and constantly developed in response to the ongoing changes in the banking business environment and the related state-of-the art tools by the executive management in the Bank.

The following is a summary of these Bank's activities stating their business nature and future plans:

### **1- Corporate and Institutional Banking**

The Corporate and Institutional Banking group works to meet the various financing needs of international, regional and local companies and institutions, in addition to various banking services, through its network of branches spread around the world, starting from commercial lending, commercial finance and cash management to complex financing facilities. The Arab Bank also provides its customers from the private and public sectors, large companies, medium and small-sized institutions, in addition to financial institutions, advanced and specialized products, services and solutions, through banking channels to implement their transactions effectively, through different branches or electronic channels.

### **2- Treasury**

Treasury department at Arab Bank manages market and liquidity risks, and provides advice and trading services to Arab Bank clients internationally.

Moreover, this group is responsible for the management of the Bank's assets and liabilities within the frame set by the Assets and Liabilities Committee.

The Treasury Department at the Arab Banks has responsibilities, the main responsibilities are:

- Liquidity management according to the highest standards of efficiency and within the established limits, while ensuring that liquidity is sufficiently available to business sectors at all times.
- Managing Market risk within the established limits.
- Generate revenue by managing both liquidity and market risk.
- Limiting the use of financial derivatives.
- Executing operations related to buying and selling bonds and derivatives and exchanging foreign currencies with Market expects. The treasury also carries out lending and borrowing operations for the money market with banks and other financial institutions.
- Selling foreign currencies, derivatives and other financial products to clients.
- Providing advice related to liquidity management and market risks to the relevant departments of the bank.

### **3- Consumer Banking**

The Consumer Banking division offers customers an extensive range of programs that are specifically designed to cater to the needs of a diverse customer base. These range from Jeel Al Arabi, the special program for children, to Elite, the exclusive service offered to our high net worth clients. The bank believes in building meaningful customer relationships, placing client needs at the heart of our services and constantly reassessing those services in line with evolving customer needs and expectations. This division also seeks to communicate directly with the target customer groups in order to provide them with immediate and convenient services through the branch network and integrated direct banking channels such as online banking applications, mobile phones, direct dial center, ATMs and SMS via mobile phones.

## Information about the Bank's Business Segments

	For the Six-Month period ended 30 June						
	2023						2022
	(Reviewed not Audited)						
	Corporate and institutional Banking	Treasury	Consumer Banking		Other	Total	Total
	JD '000	JD '000	Elite	Retail Banking	JD '000	JD '000	JD '000
Total income	300 336	285 814	( 88 438)	96 215	85 606	679 533	533 565
Net inter-segment interest income	( 60 030)	( 144 409)	187 889	16 550	-	-	-
Less:							
Expected credit losses on financial assets	64 936	16 845	( 265)	( 1 316)	-	80 200	69 937
Other provisions	2 447	1 198	914	2 999	-	7 558	2 490
Direct administrative expenses	36 022	4 175	6 871	51 985	-	99 053	96 917
<b>Result of Operations of Segments</b>	<b>136 901</b>	<b>119 187</b>	<b>91 931</b>	<b>59 097</b>	<b>85 606</b>	<b>492 722</b>	<b>364 221</b>
Less: Indirect expenses on segments	60 281	20 374	14 917	49 723	641	145 936	137 895
<b>Profit for the period before income tax</b>	<b>76 620</b>	<b>98 813</b>	<b>77 014</b>	<b>9 374</b>	<b>84 965</b>	<b>346 786</b>	<b>226 326</b>
Less: Income tax expense	19 287	24 874	19 386	2 360	21 388	87 295	44 368
<b>Profit for the period</b>	<b>57 333</b>	<b>73 939</b>	<b>57 628</b>	<b>7 014</b>	<b>63 577</b>	<b>259 491</b>	<b>181 958</b>
Depreciation and Amortization	5 732	1 747	1 196	8 409	-	17 084	17 219

<u>Other Information</u>	30 June 2023 (Reviewed not Audited)						31 December 2022 (Audited)
	Corporate and institutional Banking	Treasury	Consumer Banking		Other	Total	Total
	JD '000	JD '000	Elite	Retail Banking	JD '000	JD '000	JD '000
	JD '000	JD '000	JD '000	JD '000	JD '000	JD '000	JD '000
	JD '000	JD '000	JD '000	JD '000	JD '000	JD '000	JD '000
Segment assets	9 858 297	13 299 620	736 002	2 352 438	704 351	26 950 708	26 797 233
Inter-segment assets	-	-	9 165 733	910 282	3 167 844	-	-
Investments in subsidiaries and associates	-	-	-	-	1 028 418	1 028 418	1 016 673
<b>Total Assets</b>	<b>9 858 297</b>	<b>13 299 620</b>	<b>9 901 735</b>	<b>3 262 720</b>	<b>4 900 613</b>	<b>27 979 126</b>	<b>27 813 906</b>
Segment liabilities	7 902 315	2 011 743	9 901 735	3 262 720	862 238	23 940 751	23 884 131
Shareholders' equity	-	-	-	-	4 038 375	4 038 375	3 929 775
Inter-segment liabilities	1 955 982	11 287 877	-	-	-	-	-
<b>Total liabilities and Shareholders' equity</b>	<b>9 858 297</b>	<b>13 299 620</b>	<b>9 901 735</b>	<b>3 262 720</b>	<b>4 900 613</b>	<b>27 979 126</b>	<b>27 813 906</b>

## 25- MATURITY OF THE CONTINGENT ACCOUNTS

The table below details the maturity of expected liabilities and commitments on the basis of maturity:

30 June 2023 (Reviewed not Audited)				
	Within 1 Year	From 1 Year and up to 5 Years	More than 5 Years	Total
	JD '000	JD '000	JD '000	JD '000
Letters of credit	850 158	26 297	-	876 455
Acceptances	365 045	11 303	-	376 348
Letters of guarantees:				
- Payment guarantees	858 004	44 688	2 546	905 238
- Performance guarantees	1 886 784	756 694	55 263	2 698 741
- Other guarantees	1 234 662	206 411	2 637	1 443 710
Unutilized credit facilities	2 736 909	216 017	-	2 952 926
<b>Total</b>	<b>7 931 562</b>	<b>1 261 410</b>	<b>60 446</b>	<b>9 253 418</b>
Constructions projects contracts	-	-	-	-
Procurement contracts	8 321	1 010	287	9 618
<b>Total</b>	<b>8 321</b>	<b>1 010</b>	<b>287</b>	<b>9 618</b>
31 December 2022 (Audited)				
	Within 1 Year	From 1 Year and up to 5 Years	More than 5 Years	Total
	JD '000	JD '000	JD '000	JD '000
Letters of credit	1 010 580	37 787	-	1 048 367
Acceptances	375 708	9 951	-	385 659
Letters of guarantees:				
- Payment guarantees	818 636	42 716	2 524	863 876
- Performance guarantees	2 011 039	643 658	24 503	2 679 200
- Other guarantees	1 409 759	54 797	4 044	1 468 600
Unutilized credit facilities	2 669 244	124 371	-	2 793 615
<b>Total</b>	<b>8 294 966</b>	<b>913 280</b>	<b>31 071</b>	<b>9 239 317</b>
Constructions projects contracts	-	-	-	-
Procurement contracts	12 866	1 032	284	14 182
<b>Total</b>	<b>12 866</b>	<b>1 032</b>	<b>284</b>	<b>14 182</b>



## 26- CREDIT EXPOSURE OF ASSETS CATEGORIZED BY GEOGRAPHICAL REGION

The details for this items are as follows:

30 June 2023  
(Reviewed not Audited)

	Jordan	Other Arab countries	Asia *	Europe	America	Rest of the world	Total
	JD '000	JD '000	JD '000	JD '000	JD '000	JD '000	JD '000
Balances with central banks	2 811 958	3 228 617	1 378	-	-	-	6 041 953
Balances and deposits with banks and financial institutions	162 932	641 031	189 188	1 432 391	147 191	14 335	2 587 068
Financial assets at fair value through profit or loss	-	20 815	-	-	-	-	20 815
<b>Direct credit facilities at amortized cost</b>	<b>4 255 146</b>	<b>7 144 913</b>	<b>256 127</b>	<b>9 626</b>	<b>66 731</b>	<b>5 294</b>	<b>11 737 837</b>
- Consumer Banking	1 259 832	1 309 439	61	460	-	-	2 569 792
- Small & Medium Corporates	453 984	464 751	-	42	-	-	918 777
- Large Corporates	2 349 407	4 330 866	230 296	-	66 731	-	6 977 300
- Banks and Financial Institutions	24 469	80 222	2 589	9 124	-	5 294	121 698
- Government & Public Sector	167 454	959 635	23 181	-	-	-	1 150 270
Other financial assets at amortized cost	2 621 593	2 411 140	53 773	-	22 469	-	5 108 975
Other assets and financial derivatives - positive fair value	66 725	176 511	3 986	1 665	15 634	-	264 521
<b>Total</b>	<b>9 918 354</b>	<b>13 623 027</b>	<b>504 452</b>	<b>1 443 682</b>	<b>252 025</b>	<b>19 629</b>	<b>25 761 169</b>
<b>Total as at 31 December 2022 (Audited)</b>	<b>10 002 008</b>	<b>13 203 592</b>	<b>549 254</b>	<b>1 455 480</b>	<b>294 955</b>	<b>11 799</b>	<b>25 517 088</b>

\* Excluding Arab Countries.

**27- Credit exposure of assets categorized by economic sector**

The details for this items are as follows:

The details for this items are as follows:	30 June 2023 (Reviewed not Audited)												
	Corporates										Banks and financial institutions	Government and public sector	Total
	Consumer Banking	Industry and mining	Constructions	Real - estate	Trade	Agriculture	Tourism and hotels	Transportation	Shares	General Services			
	JD '000	JD '000	JD '000	JD '000	JD '000	JD '000	JD '000	JD '000	JD '000	JD '000			
Balances with central banks	-	-	-	-	-	-	-	-	-	-	-	6 041 953	6 041 953
Balances and deposits with banks and financial institutions	-	-	-	-	-	-	-	-	-	-	2 587 068	-	2 587 068
Financial assets at fair value through profit or loss	-	-	-	-	-	-	-	-	-	-	-	20 815	20 815
Direct credit facilities at amortized cost	2 569 792	2 450 388	998 469	477 236	2 063 890	126 716	262 662	109 184	24 800	1 382 732	121 698	1 150 270	11 737 837
Other financial assets at amortized cost	-	74 022	-	4 899	-	-	-	-	-	21 080	198 127	4 810 847	5 108 975
Other assets and Financial derivatives - positive fair value	19 700	21 108	9 358	5 642	31 698	700	1 204	717	-	45 434	80 464	48 496	264 521
<b>Total</b>	<b>2 589 492</b>	<b>2 545 518</b>	<b>1 007 827</b>	<b>487 777</b>	<b>2 095 588</b>	<b>127 416</b>	<b>263 866</b>	<b>109 901</b>	<b>24 800</b>	<b>1 449 246</b>	<b>2 987 357</b>	<b>12 072 381</b>	<b>25 761 169</b>
<b>Total as at 31 December 2022 (Audited)</b>	<b>2 518 428</b>	<b>2 477 729</b>	<b>947 559</b>	<b>528 404</b>	<b>2 062 253</b>	<b>114 454</b>	<b>264 893</b>	<b>77 781</b>	<b>28 003</b>	<b>1 453 103</b>	<b>3 030 052</b>	<b>12 014 429</b>	<b>25 517 088</b>

## 28- CAPITAL MANAGEMENT

The bank manages its capital to safeguard its ability to continue its operating activities while maximizing the return to shareholders, the composition of the regulatory capital as defined by Basel III committee is as follows:

	30 June 2023 (Reviewed not Audited)	31 December 2022 (Audited)
	JD '000	JD '000
Common Equity Tier 1	3 831 796	3 659 116
Regulatory Adjustments (Deductions from Common Equity Tier1)	(1 036 876)	(1 057 266)
Supplementary Capital	209 020	173 460
Regulatory Adjustments (Deductions from supplementary Capital)	( 5 776)	( 5 609)
<b>Regulatory Capital</b>	<b>2 998 164</b>	<b>2 769 701</b>
<b>Risk Weighted Assets (RWA)</b>	<b>18 177 260</b>	<b>17 825 302</b>
<b>Common Equity Tier 1 Ratio</b>	<b>15.38%</b>	<b>14.60%</b>
<b>Tier 1 Capital Ratio</b>	<b>15.38%</b>	<b>14.60%</b>
<b>Capital adequacy Ratio</b>	<b>16.49%</b>	<b>15.54%</b>

- The Board of Directors performs an overall review of the capital structure quarterly basis. As part of such review, the Board takes into consideration matters such as cost and risks of capital as integral factors in managing capital through setting dividend policies and capitalization of reserves.
- The liquidity coverage ratio is 212% as of 30 June 2023 (219% as of 31 December 2022). According to Central Bank of Jordan Memo no. 5/2020 the minimum liquidity coverage ratio is 100%).

## 29. Fair Value Hierarchy

Financial instruments include financial assets and financial liabilities.

The Bank uses the following methods and alternatives of valuating and presenting the fair value of financial instruments:

Level 1: Quoted (unadjusted) market prices in active markets for identical assets or liabilities.

Level 2: Valuation techniques for which the lowest level input that is significant to the fair value measurement is directly or indirectly observable.

Level 3: Valuation techniques for which the lowest level input that is significant to the fair value measurement is unobservable.

### A- Fair Value of financial assets and financial liabilities measured at fair value on a recurring basis.

Some financial assets and financial liabilities are measured at fair value at the end of each reporting period, the following note illustrates how the fair value is determined (Valuation techniques and key inputs)

Financial Assets / Financial Liabilities	Fair Value as at		Fair Value Hierarchy	Valuation techniques and key inputs	Significant unobservable inputs	Relationship of unobservable inputs to fair value
	30 June 2023 (Reviewed not Audited)	31 December 2022 (Audited)				
	JD '000	JD '000				
<b>Financial Assets at Fair Value</b>						
Financial assets at fair value through profit or loss:						
Treasury bills and Bonds	20 815	25 046	Level 1	Quoted Shares	Not Applicable	Not Applicable
<b>Total Financial Assets at Fair Value through Profit or Loss</b>	<b>20 815</b>	<b>25 046</b>				
Financial derivatives - positive fair value	65 603	62 185	Level 2	Through Comparison of similar financial instruments	Not Applicable	Not Applicable
Financial assets at fair value through other comprehensive income:						
Quoted shares	79 967	75 166	Level 1	Quoted Shares	Not Applicable	Not Applicable
Unquoted shares	46 317	52 493	Level 2	Through using the index sector in the market	Not Applicable	Not Applicable
<b>Total financial assets at fair value through other comprehensive income</b>	<b>126 284</b>	<b>127 659</b>				
<b>Total Financial Assets at Fair Value</b>	<b>212 702</b>	<b>214 890</b>				
<b>Financial Liabilities at Fair Value</b>						
Financial derivatives - negative fair value	53 595	56 254	Level 2	Through Comparison of similar financial instruments	Not Applicable	Not Applicable
<b>Total Financial Liabilities at Fair Value</b>	<b>53 595</b>	<b>56 254</b>				

There were no transfers between Level 1 and 2 during the six-month period ended 30 June 2023 and during the year 2022.

### B. Fair value of financial assets and financial liabilities that are not measured at fair value on a recurring basis.

Except as detailed in the following table, we believe that the carrying amounts of financial assets and financial liabilities recognized in the banks financial statements approximate their fair values:

	30 June 2023 (Reviewed not Audited)		31 December 2022 (Audited)		Fair Value Hierarchy
	Book value	Fair value	Book value	Fair value	
	JD '000	JD '000	JD '000	JD '000	
<b>Financial assets not calculated at fair value</b>					
Mandatory reserve, Time and notice balances and Certificates of deposit with Central Banks	4 870 052	4 879 468	4 575 589	4 580 133	Level 2
Balances and Deposits with banks and financial institutions	2 587 068	2 591 638	2 626 402	2 631 245	Level 2
Direct credit facilities at amortized cost	11 737 837	11 817 475	11 416 222	11 488 427	Level 2
Other Financial assets at amortized cost	5 108 975	5 156 577	5 431 817	5 477 688	Level 1 & 2
<b>Total financial assets not calculated at fair value</b>	<b>24 303 932</b>	<b>24 445 158</b>	<b>24 050 030</b>	<b>24 177 493</b>	
<b>Financial liabilities not calculated at fair value</b>					
Banks' and financial institutions' deposits	2 029 611	2 039 917	1 908 266	1 914 220	Level 2
Customer deposits	19 230 875	19 336 409	19 313 064	19 379 169	Level 2
Cash margin	1 433 815	1 442 167	1 419 666	1 426 601	Level 2
Borrowed funds	285 591	288 824	291 790	294 819	Level 2
<b>Total financial liabilities not calculated at fair value</b>	<b>22 979 892</b>	<b>23 107 317</b>	<b>22 932 786</b>	<b>23 014 809</b>	

The fair values of the financial assets and financial liabilities included in level 2 categories above have been determined in accordance with the generally accepted pricing models based on a discounted cash flow analysis, with the most significant inputs being the discount rate that reflects the credit risk of counterparties.

### **30-TRANSACTIONS WITH RELATED PARTIES**

The details of this item are as follows :

<b>30 June 2023</b>				
<b>(Reviewed not Audited)</b>				
	Deposits owed from Related Parties	Direct Credit Facilities at Amortized Cost	Deposits owed to Related Parties	LCs, LGs, Unutilized Credit Facilities and Acceptances
	<b>JD '000</b>	<b>JD '000</b>	<b>JD '000</b>	<b>JD '000</b>
Sister and subsidiary companies	1 194 286	19 566	148 096	295 994
Associated Companies	101 430	-	6 029	64 056
Major shareholders and Members of the Board of Directors	-	170 259	321 037	53 211
<b>Total</b>	<b>1 295 716</b>	<b>189 825</b>	<b>475 162</b>	<b>413 261</b>

<b>31 December 2022</b>				
<b>(Audited)</b>				
	Deposits owed from Related Parties	Direct Credit Facilities at Amortized Cost	Deposits owed to Related Parties	LCs, LGs, Unutilized Credit Facilities and Acceptances
	<b>JD '000</b>	<b>JD '000</b>	<b>JD '000</b>	<b>JD '000</b>
Sister and subsidiary companies	1 292 306	19 065	120 133	345 732
Associated Companies	54 575	-	40 764	18 719
Major shareholders and Members of the Board of Directors	-	202 078	458 927	36 050
<b>Total</b>	<b>1 346 881</b>	<b>221 143</b>	<b>619 824</b>	<b>400 501</b>

- Direct credit facilities granted to top management amounted to JD 0.9 million and indirect credit facilities JD 4 thousands as of 30 June 2023 (direct credit facilities JD 1.1 million and indirect credit facilities JD 4 thousand as of 31 December 2022).

- Top management deposits amounted to JD 3.7 million as of 30 June 2023 (JD 3.4 million as of 31 December 2022).

- All facilities granted to related parties are performing loans in accordance with the credit rating of the Bank.

The details of transactions with related parties are as follows:

<b>For the six months period ended 30 June 2023</b>			
<b>(Reviewed not Audited)</b>			
	Interest Income	Interest Expense	
	<b>JD '000</b>	<b>JD '000</b>	
Sister and subsidiary companies	28 358	2 678	
Associated Companies	1 522	821	
<b>Total</b>	<b>29 880</b>	<b>3 499</b>	

<b>For the six months period ended 30 June 2022</b>			
<b>(Reviewed not Audited)</b>			
	Interest Income	Interest Expense	
	<b>JD '000</b>	<b>JD '000</b>	
Sister and subsidiary companies	3 427	389	
Associated Companies	393	55	
<b>Total</b>	<b>3 820</b>	<b>444</b>	

- Interest on facilities granted to major shareholders and members of the Board of Directors is recorded at arm's length.

- The salaries and other fringe benefits of the Bank's key management personnel, inside and outside Jordan, amounted to JD 16.9 million for the six-month period ended 30 June 2023 (JD 16.6 million for the six-month period ended 30 June 2022).

### **31-CASH AND CASH EQUIVALENTS**

The details of this item are as follows:

<b>For the Six-Month period ended 30 June</b>		
	<b>2023</b>	<b>2022</b>
<b>(Reviewed not Audited)</b>		
	<b>JD '000</b>	<b>JD '000</b>
Cash and balances with central banks maturing within 3 months	6 618 102	5 640 649
Add: Balances with banks and financial institutions maturing within 3 months	2 481 240	2 584 433
Less: Banks and financial institutions deposits maturing within 3 months	2 004 195	2 142 901
<b>Total</b>	<b>7 095 147</b>	<b>6 082 181</b>

### **32 - LEGAL CASES**

There are lawsuits filed against the Bank totaling JD 162.7 million as of 30 June 2023 (JD 161.3 million as of 31 December 2022). In the opinion of the management and the lawyers representing the Bank in these litigations at issue, the provisions taken in connection with the lawsuits are adequate.