

شركة مسافات للنقل المتخصص

المساهمة العامة المحدودة
عمان - المملكة الأردنية الهاشمية

تقرير مجلس الإدارة السنوي الثامن عشر والميزانية العمومية

للسنة المنتهية بتاريخ 2023/12/31

عنوان الشركة

ص.ب(144500) عمان 11814 الأردن

هاتف: 5854263 - 5853257 - 5814667

فاكس : 5814287

www.masafat.jo



حضرة صاحب الجلالة الملك عبد الله الثاني بن الحسين المعظم



حضرة صاحب السمو الملكي الأمير الحسين بن عبد الله الثاني ولي العهد المعظم

مجلس الادارة

الاعضاء

السادة شركة سهيل جميل المعشر وأخوانه
ويمثلها الدكتور مروان جميل عيسى المعشر

رئيس مجلس الادارة

المهندس رجاء خليل إبراهيم العلمي

نائب رئيس مجلس الادارة

السادة شركة الروشة للاستثمار و التجارة
ويمثلها السيد خليل أنيس خليل نصر

عضو

السيد جودت خليل إبراهيم العلمي

عضو

السيد عماد حمزه نديم الخليلي

عضو

السيد انس محمود الشلبي

عضو

السيد منصور اكرم بدوي العلمي

عضو

السادة شركة الباطون الجاهز والتوريدات الانشائية

ويمثلها المهندس مكرم خليل إبراهيم العلمي

عضو

الدكتور جاك نقولا يعقوب قطان

عضو

بسم الله الرحمن الرحيم

حضرات السادة / مساهمي شركة مسافات للنقل المتخصص المحترمين
تحية واحتراماً وبعد،

بالرغم من الظروف الاقتصادية والسياسية التي يمر بها الأردن والمنطقة نتيجة تداعيات أزمة كورونا و المستمرة لغاية الان ،
فقد استطاعت شركتكم تحقيق نتائج جيدة حيث حققت ارباحاً صافية بعد الضريبة بلغت 1,451,911 دينار عام 2023 مقارنة مع
1,071,965 دينار عام 2022 وبنسبة زيادة مقدارها 35 % .

كما ان إيرادات الشركة وقد ارتفعت حيث بلغت 35,745,574 دينار لعام 2023 مقارنة مع 27,391,106 دينار لعام 2022
وبنسبة ارتفاع مقدارها 31 %.

ولاتزال الشركة تعمل على الفوز بعطاءات جديدة لتوسيع اعمالها وزيادة إيراداتها و كما لا زالت تعمل على تخفيض تكاليف النقل
للكيلومتر الواحد وذلك عن طريق التوفير في تكاليف قطع الغيار والصيانة وكافة التكاليف بشكل عام .
كما و نتأمل ان يكون عام 2024 عام خير وبركة ، حيث ان هنالك مؤشرات اقتصادية ايجابية تدعم هذا التآمل .

هذا وبالأصالة عن نفسي وبالنيابة عن أعضاء مجلس الادارة أتقدم بالشكر الجزيل لجميع مساهمي الشركة ودائرة مراقبة الشركات وهيئة
الأوراق المالية وعملاء الشركة وكافة العاملين بالشركة على إخلاصهم بالعمل مبتهلين إلى الله ان يحفظ الأردن ملكاً وشعباً وان يطيل الله
في عمر جلالة الملك عبدالله الثاني بن الحسين.

وتفضلوا بقبول فائق الاحترام والتقدير،،

الدكتور مروان جميل المعشر

رئيس مجلس الإدارة

تقرير مجلس الإدارة للهيئة العامة العادية الثامن عشر

في الاجتماع السنوي المنعقد يوم الثلاثاء الموافق 2024/4/30

حضرات السادة المساهمين الكرام ،،،،

يسر مجلس الإدارة ان يقدم تقريره الاول مبيناً به البيانات المالية حسب قانون الشركات

1-أ-أنشطة الشركة الرئيسية

يتركز نشاط الشركة على النقل المتخصص والمرتبط بصناعة الباطون الجاهز من حيث نقل مدخلات الانتاج كالحصمة والرمل والاسمنت والماء ونقل مخرجات هذه الصناعة وهي الباطون الجاهز والطوب بالإضافة الى نقل الحاويات و البضائع العامة و النفط الخام و مشتقاته ونقل النفايات.

ولهذا الغرض تمتلك الشركة اسطول متنوع من خلاطات الباطون لنقل مخرجات الانتاج وقلابات وسيلوهات اسمنت وصهاريج ماء بالإضافة الى السطحات لنقل البضائع العامة كالبلك والبلاط المتداخل والحوايات و صهاريج المحروقات لنقل النفط و مشتقاته.

ب- اماكن الشركة الجغرافية وعدد الموظفين في كل منها :

يقع المركز الرئيسي للشركة في :

البيادر - المنطقة الصناعية بجانب شركة الباطون الجاهز و التوريدات الانشائية .

ص.ب.(144500) عمان 11814 الأردن

هاتف: 5814667-5853257-5854263

فاكس : 5814287

الموقع الالكتروني: www.masafat.jo

يتوزع أسطول الشركة العامل في كلٍّ من العقبة، اربد، سحاب، الزرقاء والبيادر، شفابدران والقسطل والغور و الكرك و القطرانة و معان .

وقد بلغ عدد الموظفين في 2023/12/31 (465)موظف مقسمين الى:

اسم الفرع	العنوان	عدد الموظفين
المركز الرئيسي	عمان	165
فرع البحر الميت	سويمة	2
فرع العقبة	منطقة المعامل	7
فرع الرمثا	الرمثا	13
فرع الزرقاء	منطقة معامل الطوب	10
فرع سحاب	الرجيم-دوار مرسيدس	11
فرع القسطل	مقابل محطة البوند	112
فرع شفابدران	منطقة شفابدران	12
فرع معان	منطقة معان التنموية	5
فرع الكرك	منطقة الكرك	3
فرع برومين	منطقة الغور الصافي	23
فرع المفرق	منطقة المفرق	1
فرع ماركا	منطقة ماركا	8
فرع المقابلين	منطقة المقابلين	14
فرع الهاشمية	منطقة الهاشمية الزرقاء	62
فرع المصفاة	منطقة الهاشمية الزرقاء	5
المجموع		465

ج- حجم الاستثمار الرأسمالي :
- بلغ حجم الاستثمار الرأسمالي مبلغ 26,428,650 دينار أردني.

2- الشركات تابعة للشركة :

أ- الشركة الأردنية للكسارات وتوريد المعدات والآليات اللانشائية.
*شركة ذات مسؤولية محدودة سجلت تحت رقم 4195 بتاريخ 1995/11/29 برأس مال قدرة 100,000 دينار أردني.
* مملوكة بنسبة 99.9% من قبل شركة مسافات للنقل المتخصص .
عدد الموظفين المسجلين (---) .

ص.ب(144500) عمان 11814 الأردن

هاتف: 5814667

فاكس : 5814287

*النشاط الرئيسي للشركة :

استخراج الحصمة و الرمل بكافة أنواعها والتعدين و اقامة وادارة الكسارات لغايات الشركة والتجارة بالمعدات الانشائية .

ب- شركة مسافات لتأجير السيارات السياحية.

*شركة ذات مسؤولية محدودة سجلت تحت رقم 39044 بتاريخ 2014/12/18 برأس مال قدرة 100,000 دينار أردني.
* مملوكة بنسبة 100% من قبل شركة مسافات للنقل المتخصص .
عدد الموظفين المسجلين (47) .

ص.ب(144500) عمان 11814 الأردن

هاتف: 5814667

فاكس : 5814287

*النشاط الرئيسي للشركة :

تأجير السيارات السياحية

ج- شركة القصواء للمعدات والآليات.

*شركة ذات مسؤولية محدودة سجلت تحت رقم 55383 بتاريخ 2019/09/23 برأس مال قدرة 100,000 دينار أردني.
* مملوكة بنسبة 100% من قبل شركة مسافات للنقل المتخصص .
عدد الموظفين المسجلين (---) .

ص.ب(144500) عمان 11814 الأردن

هاتف: 5814667

فاكس : 5814287

*النشاط الرئيسي للشركة :

وكالة سيارات

3-أ-اسماء اعضاء مجلس الادارة ونبذة تعريف عن كل واحد منهم

يتكون مجلس ادارة الشركة من تسعة اعضاء غالبيتهم ممثلين عن البنوك وشركات في المملكة وجميعهم حاصلين على الشهادة الجامعية الاولى كحد ادنى .

1- الدكتور مروان جميل عيسى المعشر

رئيس مجلس الادارة ويمثل السادة شركة سهيل جميل المعشر وأخوانه

تاريخ العضوية : 2022/4/21

المؤهل العلمي : دكتوراه هندسة كمبيوتر

سنة التخرج : 1981

اسم الجامعة : جامعة بوردو - الولايات المتحدة الامريكية

نبذه عن السيرة الذاتية :

- نائب أول لرئيس البنك الدولي للشؤون الخارجية 2007.
- نائب رئيس الوزراء و وزير خارجية 2002-2004.
- سفير الاردن في الولايات المتحدة الأمريكية 1997-2001.

2- المهندس رجاء خليل إبراهيم العلمي

نائب رئيس مجلس الادارة

تاريخ العضوية : 2022/4/21

المؤهل العلمي : بكالوريوس هندسة مدنية

سنة التخرج : 1976

اسم الجامعة : جامعة برمنجهام - بريطانيا

نبذة عن السيرة الذاتية :

- مالك ومدير عام شركة مكتب استشاري هندسي سابقاً.
- مدير عام شركة الباطون الجاهز والتوريدات الانشائية منذ تأسيسها سنة 1995.
- رئيس مجلس ادارة شركة اساس للصناعات الخرسانية.

3- الدكتور جاك نقولا يعقوب قطان

عضو مجلس الادارة

تاريخ العضوية : 2022/4/21

المؤهل العلمي : دكتوراه اقتصاد

سنة التخرج : 1976

اسم الجامعة : جامعة جورجيا - الولايات المتحدة الامريكية

نبذه عن السيرة الذاتية :

- مدير دائرة الاستثمارات الشركة الكويتية للاستثمار 1976-1990.
- مساعد مدير عام البنك الاهلي الاردني 1991-1999.
- نائب مدير عام البنك الاهلي الاردني 2000-2002.
- مدير عام شركة المستثمر الاردني 2003.

4- السيد جودت خليل إبراهيم العلمي

عضو مجلس ادارة

تاريخ العضوية : 2022/4/21

المؤهل العلمي : بكالوريوس ادارة اعمال

سنة التخرج : 1975

اسم الجامعة : جامعة ايدهو - الولايات المتحدة الامريكية

نبذه عن السيرة الذاتية :

- عمل في الصرافة والاستثمارات والاعمال التجارية والحره منذ تخرجه لغاية الان.
- نائب رئيس مجلس ادارة شركة القدس للصناعات الخرسانية .
- عضو مجلس ادارة الشركة العالمية للوساطة و الأسواق المالية .

5- السيد عماد حمزة نديم الخليلي

عضو مجلس الادارة

تاريخ العضوية : 2022/4/21

المؤهل العلمي : ماجستير مالية و استشارات.

سنة التخرج : 1991

اسم الجامعة : جامعة Strcthyde - بريطانيا

نبذه عن السيرة الذاتية :

- مدير فرع الجبيهة - البنك العربي .
- مدير تطوير علاقة العملاء مركز الشميساني - البنك العربي .
- مدير وحدة الشركات التجارية -البنك العربي / سابقاً.

6- المهندس أنس محمود الجلبلي

عضو مجلس الادارة

تاريخ العضوية : 2022/4/21

المؤهل العلمي : ماجستير هندسة ميكانيكية

سنة التخرج : 1976

اسم الجامعة : جامعة لندن - بريطانيا

نبذه عن السيرة الذاتية :

- عمل في شركات البترول في الامارات العربية المتحدة.
- مدير عام شركة خدمات البترول.

7- السيد منصور اكرم بدوي العلمي

عضو مجلس الادارة

تاريخ العضوية : 2022/4/21

المؤهل العلمي : ماجستير هندسة كيمائيه -بريطانيا

سنة التخرج : 1977

اسم الجامعة : New Castle

نبذه عن السيرة الذاتية :

- عمل في شركات النفط / الامارات.
- مدير عام مجموعة البواردي / أبوظبي.

8- السيد خليل أنيس خليل نصر

عضو مجلس الادارة ويمثل السادة شركة الروشة للاستثمار والتجارة

تاريخ العضوية : 2022/4/21

المؤهل العلمي : ماجستير ي العلوم الادارية و التمويل

سنة التخرج : 1976

اسم الجامعة : الجامعة الاردنية

نبذه عن السيرة الذاتية :

- الرئيس التنفيذي -المدير العام / البنك الاستشاري / عمان 2007 - 2010 .
- نائب الرئيسي - رئيس مجموعة الخدمات البنكية الدولية / البنك الأهلي الأردني / عمان 2000-2007.
- المدير الاقليمي / البنك الأردني - الوحدة المصرفية الدولية / قبرص 1993-2000 .
- مدير تنفيذي / بنك الاردن / عمان 1986-1993 .
- نائب ثاني للرئيس / تشيس مانهاتن بنك ن.أ / عمان 1976-1986

9- المهندس مكرم خليل إبراهيم العلمي

عضو مجلس الادارة و يمثل السادة شركة الباطون الجاهز و التوريدات الانشائية .

تاريخ العضوية : 2022/4/21

المؤهل العلمي : بكالوريوس هندسه مدنية

سنة التخرج : 1978

اسم الجامعة : جامعة بوردو - الولايات المتحدة الامريكية

نبذه عن السيرة الذاتية :

- مدير عام ومالك شركة صرافة
- مهندس في مؤسسة الاسكان سابقا.
- رئيس مجلس إدارة شركة الباطون الجاهز والتوريدات الانشائية.
- رئيس مجلس إدارة شركة العالمية للوساطة و الأسواق المالية .



مسافلات
للنقل الخاص
MASAFAT
Specialized Transport

3- ب -اسماء ورتب اشخاص الادارة العليا ونبذة تعريفية عن كل واحد منهم

1- المهندس مكرم خليل ابراهيم العلمي

مدير العام تم ارفاق نبذه تعريفية ضمن مجلس الادارة) .

2- السيد احمد جميل ياسين

المدير المالي

تاريخ التعيين : 2019/10/1

المؤهل العلمي : بكالوريوس محاسبة

سنة التخرج : 1998

اسم الجامعة : جامعة الموصل - العراق

- رئيس قسم المحاسبة - شركة الباطون الجاهز والتوريدات الانشائية .

2 - المهندس محمد المأمون يعقوب محمد الكسواني .

مدير العمليات والتشغيل

تاريخ التعيين : 2019/12/1

المؤهل العلمي : بكالوري هندسه ميكانيكيه

سنة التخرج : 1987

اسم الجامعه : جامعة ياش - رومانيا

- مدير صيانة - شركة فراج الاردن .
- مدير ادارة الاسطول شركة دواجن الوطنية السعودية .

3- المهندس محمد محمود سليم العمري ،

مدير دائرة الصيانة

تاريخ التعيين : 2010/12/27

المؤهل العلمي : بكالوريوس هندسه ميكانيكيه

سنة التخرج : 1985

اسم الجامعه : الجامعة الأردنية

- عمل مهندس ميكانيك - القوات المسلحة.
- عمل مدير صيانه - شركة القواسمة للنقل البري .

4-بيان بأسماء كبار مالكي الاسهم المصدرة من قبل الشركة بنسبة 5% فما فوق :

اسم المساهم	عدد أسهم كما في 31/12/2023	النسبة كما في 31/12/2023	عدد أسهم كما في 31/12/2022	النسبة كما في 31/12/2022
شركة الباطون الجاهز والتوريدات الانشائية	7,574,106	40.941%	7,574,106	40.941%
البنك العربي	1,132,282	6.120%	1,132,282	6.120%

5-الوضع التنافسي للشركة ضمن قطاع نشاطها وأسواقها الرئيسي وحصتها من السوق المحلي:

نظراً لأن شركة مسافات تخدم وبشكل رئيسي غايات النقل لشركة الباطون الجاهز والتوريدات الانشائية (شركة شقيقه) فإنه لا يوجد أي وضع تنافسي ، ام بخصوص باقي انواع النقل كالمشتقات النفطية والاسمنت السائب و السطحات فان المنافسة شديدة جداً ولكن ما زلنا نحظى بحصة جيدة من السوق .

6-العميل الرئيسي هو(شركة الباطون الجاهز والتوريدات الانشائية) .

-لا يوجد اعتماد على موردين محددين محليا وخارجيا يشكلون 10% فاكثر من اجمالي المشتريات.

7- لا يوجد حماية حكومية او امتيازات تتمتع بها الشركة أو أي منتجاتها بموجب القوانين والانظمة .

-لايوجد أية براءة اختراع او حقوق امتياز حصلت الشركة عليها .

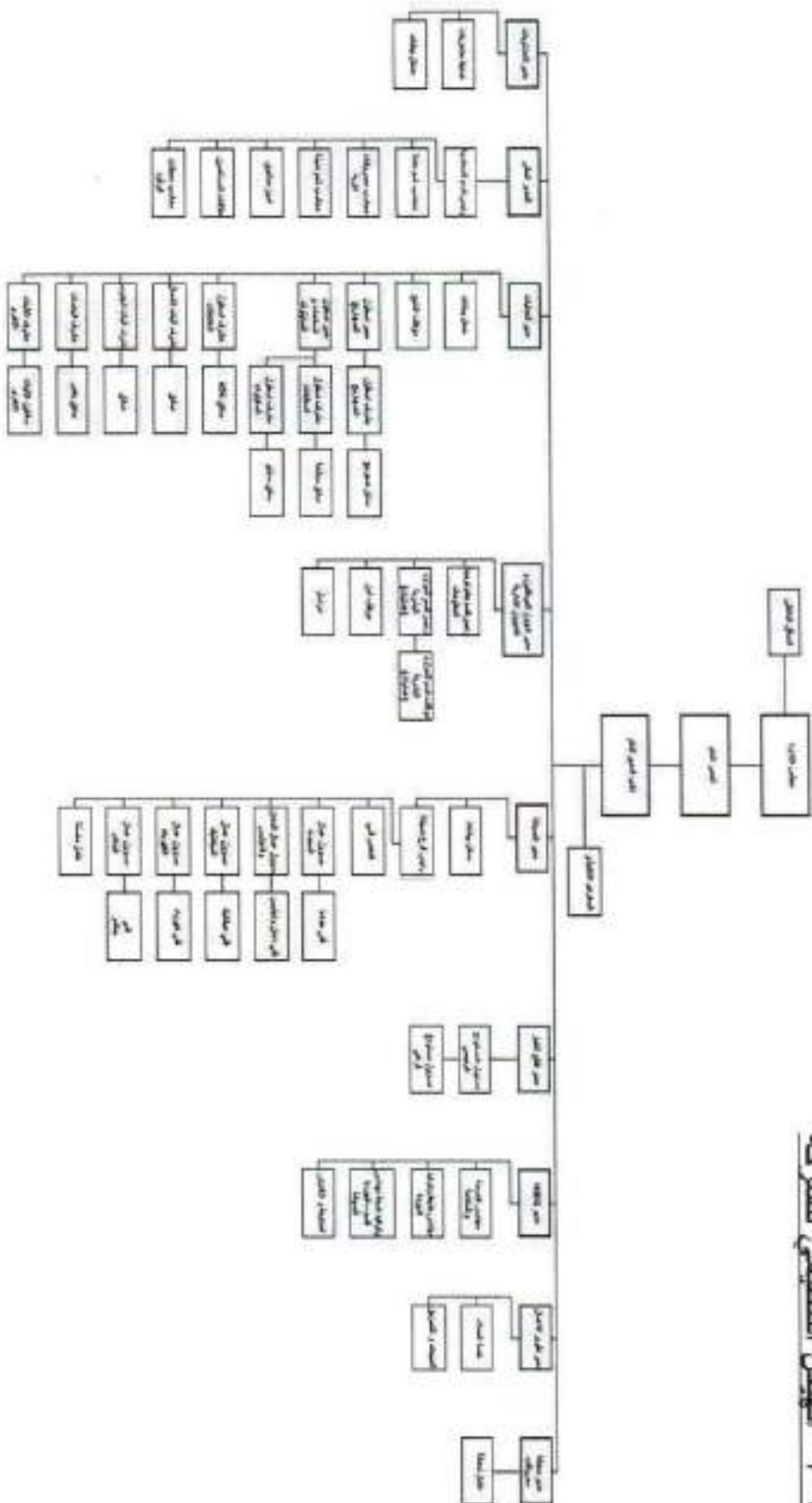
8- لايوجد قرارات صادرة عن الحكومة او المنظمات الدولية او غيرها لها اثر مادي على عمل الشركة

او منتجاتها او قدرتها التنافسية.

-لا تنطبق معايير الجودة الدولية على الشركة .

شركة مسافات للنقل المتخصص م.ع.م.
الهيكل التنظيمي

٩-١- الهيكل التنظيمي للشركة



9- ب - عدد الموظفين وفئات مؤهلاتهم:

المؤهلات	العدد
بكالوريوس	32
دبلوم	21
توجيهي فما دون	412
المجموع	465

9- ج - برامج التأهيل والتدريب لموظفي الشركة:

إسم الدورة	عدد
دورة خماسية المحاور Somulelert	86
المجموع	86

10- لا يوجد مخاطر من الممكن أن تتعرض الشركة لها خلال السنة المالية اللاحقة ولها تأثير مادي عليها.

11- أهم الإنجازات التي حققتها الشركة .

تتمثل الانجازات خلال عام 2023 بالتالي :

1- يتم تجديد أسطول الشركة لخدمات النقل بأنواعه باستمرار.

2- تجديد شهادة الايزو رقم 1400+9001+45001.

3- توسع باعمال الشركة .

12. لا يوجد أي أثر مالي لعمليات ذات طبيعة غير متكررة حدثت خلال سنة 2023

ولا تدخل ضمن النشاط الرئيسي للشركة .

13- السلسلة الزمنية للأرباح أو الخسائر المتحققة والأرباح الموزعة وصافي حقوق المساهمين وأسعار الأوراق المالية المصدرة من قبل الشركة.

البيان	2023 دينار أردني	2022 دينار أردني	2021 دينار أردني	2020 دينار أردني	2019 دينار أردني	2018 دينار أردني	2017 دينار أردني	2016 دينار أردني
صافي الأرباح بعد الضريبة (الخسائر) المحققة	1,451,911	1,071,965	775,199	183,398	768,306	668,672	876,548	953,425
أرباح موزعة	925,000	740,000	647,500	555,000	-	550,000	925,000	740,000
أسهم مجانية	-	-	-	-	-	-	-	-
صافي حقوق المساهمين	23,532,805	22,639,283	22,279,115	21,987,009	21,809,832	21,613,624	22,023,214	21,896,091
سعر إغلاق السهم	0.67 دينار	0.44 دينار	0.44 دينار	0.32 دينار	0.34 دينار	0.32 دينار	0.47 دينار	0.56 دينار

*تم تأسيس الشركة بتاريخ 2006/3/6 والحصول على حق الشروع بالعمل بتاريخ 2006/8/7 وتاريخ الإدراج في يوم 2006/8/21.

14- تحليل للمركز المالي للشركة ونتائج أعمالها خلال السنة المالية:

أ- إيرادات الشركة :

بلغت إيرادات الشركة 38,453,932 دينار توزعت على النحو التالي :

البيان	2023 / دينار
إيرادات النقل	35,745,574
إيرادات محطة الوقود	2,708,358

ب. الميزانية والأرباح والخسائر :

1- بلغت الأرباح التشغيلية 4,161,400 دينار من إجمالي إيرادات التشغيل و البالغة 38,453,932 دينار،

2- حققت الشركة بتاريخ 2023/12/31 أرباحاً صافية بلغت 1,451,911 دينار من مجمل الإيرادات

البالغة 38,453,932 دينار .

4- بلغ إجمالي المصاريف الإدارية والتمويلية 2,537,523 دينار.

ج- صافي نتائج أعمال الشركة :

1- بلغ صافي الربح الذي حققته الشركة بعد الضريبة مبلغ وقدره 1,451,911 دينار

محققاً عائد 0.080 دينار/ للسهم الواحد .

2- توزيع الارباح كالتالي:

البيان	دينار أردني / 2023	دينار أردني / 2022
إحتياطي إجباري	178,689	151,183
إحتياطي إختياري	337,552	139,626
مكافئة أعضاء مجلس الادارة	45,000	45,000
ارباح محتفظ بها	1,559,711	1,364,037

د -النسب الماليه

البيان	2023	2022
عائد السهم الواحد	0.080 دينار/ سهم	0.06 دينار/ سهم
العائد على الاستثمار	%3.93	%2.98
العائد على حقوق الملكية	%6.17	%4.73
العائد على المبيعات	%4.1	%3.91
صافي الربح (الخسارة) قبل الضريبة الى المبيعات	%5.4	%5.89
نسبة الملكية	%64	%63
نسبة التداول	%88	%103
راس المال العامل	1,475,030 دينار	374,203 دينار

هـ- المؤشرات والبيانات المالية (عن عام 2023)

البيان	دينار أردني / 2023	دينار أردني / 2022
رأس المال المصرح به	18,500,000	18,500,000
رأس المال المكتتب	18,500,000	18,500,000
إجمالي الموجودات	36,980,321	36,020,525
إجمالي حقوق الملكية	23,532,805	22,639,283
إجمالي الإيرادات	38,453,932	29,686,607
صافي الربح قبل الضريبة والمخصصات	1,930,478	1,613,468
سعر إغلاق السهم	0.67 دينار	0.44 دينار

15 -أ-الخطة المستقبلية للشركة :

- أ- تجديد اسطول الشركة .
- ب- الحصول على عطاءات جديدة .
- ت- الاستمرار بزيادة اليات الشركة المختلفة وتحديثها.
- ث- التوسع في جميع أنواع النقل.
- ج- تخفيض التكاليف بشكل عام و تكاليف الصيانة بشكل خاص.
- ح- توسيع قاعدة عملاء الشركة.
- خ- توسيع أعمال تاجير السيارات .
- د- زيادة الاهتمام بالسلامة العامة و العمل على تخفيض نسبة الحوادث و الاصابات .

15-ب-التطورات المستقبلية الهامه وتوقعات مجلس الادارة

- تنوي الشركة التوسع في نشاطها خلال عام 2024 .

16-اتعاب التدقيق

- يتولى تدقيق بيانات الشركة المالية السادة طلال ابو غزالة وشركاه حيث بلغت اتعابهم لعام 2023 للشركة الام مبلغ 9,860 دينار والشركات التابعة 3,770 دينار .
- لا يقدم مدقق حسابات الشركة اي خدمات للشركة غير اعمال التدقيق الاعتيادية .

17-أ- بيان بعدد الاوراق المالية المصدرة من قبل الشركة والمملوكة من قبل اعضاء

مجلس الادارة واشخاص من الادارة العليا واقاربهم .

اسماء اعضاء مجلس الادارة	المنصب	الجنسية	عدد الاسهم كما في 2023/12/31	النسبة	عدد الاسهم كما في 2022/12/31	النسبة
شركة سهيل جميل المعشر وأخوانه يمثلها د. مروان جميل عيسى المعشر	رئيس	الأردنية	5,182 سهم	%0.028	5,182 سهم	%0.028
م.رجاء خليل إبراهيم العلمي	نائب رئيس	الأردنية	7,000 سهم	%0.038	7,000 سهم	%0.038
شركة الروشة للاستثمار و التجارة يمثلها السيد خليل أنيس خليل نصر	عضو	الأردنية	5,441 سهم	%0.029	5,441 سهم	%0.029
عماد حمزه الخليلي	عضو	الأردنية	10,000 سهم	%0.054	10,000 سهم	%0.054
جودت خليل إبراهيم العلمي	عضو	الأردنية	5,700 سهم	%0.031	5,700 سهم	%0.031
م.انس محمود الشلبي	عضو	البريطانية	308,332 سهم	%1.667	308,332 سهم	%1.667
شركة الباطون الجاهز والتوريدات الانشائية يمثلها م. مكرم خليل إبراهيم العلمي	عضو	الأردنية	7,574,106 سهم	%40.941	7,574,106 سهم	%40.941
منصور اكرم العلمي	عضو	الأردنية	8,187 سهم	%0.044	8,187 سهم	%0.044
د.جاك نقولا قطان	عضو	الأردنية	41,500 سهم	% 0.224	41,500 سهم	%0.224

17-ب- عدد الاوراق المالية المملوكة من قبل الادارة العليا:

الاسم	المنصب	عدد الاسهم كما في 2023/12/31	عدد الاسهم كما في 2022/12/31
المهندس مكرم خليل ابراهيم العلمي	المدير العام	8,187 سهم	8,187 سهم
احمد جميل ياسين	المدير المالي	---	----
م.محمد المأمون يعقوب محمد الكسواني	مدير العمليات	---	---
م. محمد محمود سليم العمري	مدير الصيانة	---	---

17-ج- عدد الاوراق الماليه المملوكه من قبل أقارب أعضاء مجلس الادارة

الاسم	عدد الاسهم كما في 2023/12/31	عدد الاسهم كما في 2022/12/31
أية خليل العلمي زوجة أنس الشلبي	3,853 سهم	3,853 سهم

* أقارب باقي أعضاء مجلس الادارة والادارة العليا لا يملكون أسهم بالشركة.

* لا يوجد شركات مسيطر عليها من قبل أعضاء مجلس الادارة و اقاربهم.

* لا يوجد شركات مسيطر عليها من قبل أشخاص الادارة العليا و اقاربهم.

18-أ- المزايا والمكافآت التي حصل عليها اعضاء مجلس الادارة :

الرقم	الاسم	المنصب	بدل تنقلات	مكافآت
1	د. مروان جميل عيسى المعشر	رئيس	6,000	5,000
2	م. رجاء خليل ابراهيم العلمي	نائب رئيس	6,000	5,000
3	جودت خليل ابراهيم العلمي	عضو	6,000	5,000
4	م . انس محمود الشلبي	عضو	6,000	5,000
5	عماد حمزة نديم الخليلي	عضو	6,000	5,000
6	منصور اكرم العلمي	عضو	6,000	5,000
7	جاك نقولا يعقوب قطان	عضو	6,000	5,000
8	خليل انيس خليل نصر	عضو	6,000	5,000
9	م. مكرم خليل إبراهيم العلمي	عضو	6,000	5,000

18-ب- : المزايا والمكافآت التي حصل عليها موظفو الادارة العليا.

الاسم	الوظيفة	الرواتب	المكافآت
المهندس رجاء خليل إبراهيم العلمي	نائب رئيس مجلس الادارة	-----	40,000
المهندس مكرم خليل إبراهيم العلمي	المدير العام	177,000	65,000
المهندس محمد الكسواني	مدير العمليات	21,480	846
م. محمد محمود سليم العمري	مدير الصيانه	30,360	1,150
احمد جميل ياسين	المدير المالي	36,600	1,450

- نظراً لطبيعة أعمال الشركة فقد تم تخصيص سيارة/ بكب لكل من المدراء أعلاه .

19- التبرعات والمنح التي دفعتها الشركة خلال السنة الماضية :

إسم الجهة المتبرع لها	المبلغ
المنح الدراسية لأبناء الموظفين	12,955
تبرعات لأبناء موظف متوفي	433
اجمالي التبرعات	13,388

20- لا يوجد اي عقود او مشاريع او ارتباطات عقدتها الشركة المصدرة مع الشركات التابعة او الشقيقة او رئيس مجلس الادارة او اعضاء المجلس او المدير العام او اى موظف بالشركة او اقربائهم .

21-أ- لا يوجد للشركة اي مساهمة في حماية البيئة .

ب- لا يوجد مساهمه للشركة في خدمة المجتمع المحلي.

المشاركة في شركات اخرى .

- الاستثمار بالشركة الاردنية لإدارة وتتبع المركبات والبالغ رأسمالها 400,000 دينار بمبلغ

وقدره 61,460 دينار .

- الاستثمار بشركة اساس للصناعات الخرسانية والبالغ رأسمالها 7,120,000 دينار

بمبلغ وقدره 181,900 دينار.

- الاستثمار بشركة البطاقات العالمية والبالغ رأسمالها 18,000,000 دينار بمبلغ وقدره 208,725 دينار.

- الاستثمار بشركة القدس للصناعات الخرسانية رأسمالها 7,460,026 دينار بمبلغ وقدره 866,040 دينار.

- الاستثمار بشركة الباطون الجاهز و التوريدات الانشائية رأسمالها 25,000,000 دينار بمبلغ

وقدره 348,927 دينار.

- الاستثمار بشركة العالمية للوساطة و الاسواق المالية رأسمالها 7,855,726 دينار بمبلغ

وقدره 5,553 دينار.

23- تطبيق القواعد الارشادية لدليل حوكمة الشركات المدرجة في بورصة عمان :

تقرير الحوكمة

❖ المعلومات والتفاصيل المتعلقة بتطبيق أحكام وقواعد حوكمة الشركات

إن شركة مسافات للنقل المتخصص هي شركة مساهمة عامة تستند الشركة على ما ورد من نصوص وطنية في قانون "الشركات المعدل رقم 34 لعام 2017 وبنود تعليمات الحوكمة الصادرة عن هيئة الأوراق المالية لعام 2017 وإلى النظام الاساسي للشركة والقواعد والسياسات الداخلية في تطوير حوكمتها الداخلية. ♦ تسعى شركة مسافات للنقل المتخصص من خلال الحوكمة إلى تحقيق الأهداف التالية:-

- 1- توثيق سياسات وإجراءات حوكمة الشركات لدى شركة مسافات للنقل المتخصص.
- 2- يستخدم كوسيلة لتعريف وتوضيح المسؤوليات المخولة لكافة الموظفين المسؤولين عن اعداد الوثائق والتقارير التي يتم رفعها إلى مجلس الإدارة واللجان المنبثقة عنه والمدير العام.
- 3- يستخدم كوسيلة للامتثال إلى القوانين المحلية والنظام الأساسي للشركة.
- 4- تحديد وتوضيح العلاقات بين الإدارة التنفيذية ومجلس الإدارة والمساهمين واللجان التابعة له والجهات الخارجية.
- 5- يتم تطبيق النظام بما يتوافق مع القوانين والتعليمات والأنظمة ذات العلاقة بأعمال الشركة.
- 6- تحقيق الشفافية والعدالة ومنح الحق في مسألة إدارة المؤسسة للجهات المعنية.
- 7- تحقيق الحماية اللازمة للملكية العامة مع مراعاة مصالح المتعاملين مع مؤسسات الدولة المختلفة والحد من استغلال السلطة في تفضيل المصلحة العامة.
- 8- تحقيق فرصة مراجعة الأداء من خارج أعضاء الإدارة التنفيذية تكون لها مهام واختصاصات وصلاحيات لتحقيق رقابة فعالة ومستقلة.
- 9- زيادة الثقة في إدارة الاقتصاد القومي بما يساهم في رفع معدلات الاستثمار وتحقيق معدلات نمو مرتفعة في الدخل القومي.

♦ من خلال استعراض مفهوم وتعريف حوكمة الشركات فإن شركة مسافات للنقل المتخصص تسعى إلى تحقيق:

- الانضباط: وهو يمثل فيضبط السلوك الاخلاقي المهني لممارسة الأفراد في أي مستوى من مستويات الإدارة بالشركة سواء في مجلس الإدارة أو الادارة التنفيذية.
- الشفافية والافصاح: أي الاعلان عن المعلومات والتقارير المتعلقة بنشاط الشركات بوضوح دون طمسها منعاً لحالات التلاعب والغش فيخا بما يخدم المصالح الشخصية لبعض أصحاب المصالح بالشركة.

- الاستقلالية: منع حدوث أي تأثيرات عاطفية أو ضغوط قد تؤدي إلى إضعاف دور أي من المسؤولين في أي مستوى من مستويات الإدارة بالشركات.
- المسؤولية: تعزيز روح المسؤولية لدى العاملين تحقيقاً لمبدأ المحاسبة والمساءلة عن أوجه القصور في الواجبات والمسؤوليات الموكلة لأي مسؤول وفي أي مستوى من مستويات الإدارة.
- المسائلة: وهي حق المساهمين في المسائلة والمقاضاة عن حقوقهم ومصالحهم وهي تتضمن مسائلة الإدارة التنفيذية أمام مجلس الإدارة ومسائلة مجلس الإدارة أمام هيئة المساهمين.
- العدالة والمساواة: تحقيق مبدأ العدالة لجميع الأطراف أصحاب المصلحة بما يحقق احترام حقوق الآخر والمساواة بين كبار وصغار المستثمرين دون هضم حقوق الآخر.
- المسؤولية الاجتماعية: أي النظر إلى الشركة كشركة وطنية مجتمعية تعمل على تحقيق المصالح الوطنية القومية ومصالح المجتمع كما يعني هذا المفهوم ضرورة الاستخدام العادل للموارد الطبيعية للمنتفعين كافة حتى وإن كانت محدودة.

♦ يتم الالتزام بتطبيق تعليمات حوكمة الشركات المدرجة حيث يوجد لدى الشركة نظام حوكمة داخلي معتمد من مجلس الإدارة وحسب قواعد حوكمة الشركات وكما يلي:

(1) تشكيل مجلس الإدارة:

يتكون مجلس الإدارة من تسعة أعضاء يتم انتخابهم وفق أسلوب التصويت التراكمي من قبل الهيئة العامة بالاقتراع السري ومدة المجلس أربعة سنوات وجميع أعضاء المجلس من الأشخاص المؤهلين والذين يتمتعون بالقدر الكافي من الخبرة والمعرفة بالأمور المالية والتشريعية.

(2) مهام ومسؤوليات مجلس الإدارة:

- أ. يوجد لدى مجلس الإدارة نظام داخلي يحدد بموجبه مهام وصلاحيات ومسؤوليات المجلس من خلال:
 - وضع الاستراتيجيات والسياسات والخطط والإجراءات التي من شأنها تحقيق مصلحة الشركة وأهدافها وتعظيم حقوق مساهميها وخدمة المجتمع المحلي.
- ب. وضع الإجراءات اللازمة لضمان حصول جميع المساهمين بمن فيهم غير الأردنيين على حقوقهم ومعاملتهم بشكل يحقق العدالة والمساواة دون تمييز.
- ج. اتخاذ الإجراءات اللازمة لضمان الالتزام بأحكام التشريعات النافذة.
- د. اعتماد سياسة إدارة المخاطر التي قد تتعرض لها الشركة.
- هـ. تنظيم الأمور المالية والمحاسبية والإدارية للشركة بموجب أنظمة داخلية خاصة.
- و. إعداد التقرير السنوي وربيع السنوي وتقرير عن نتائج الأعمال الأولية، وفقاً لأحكام التشريعات النافذة.
- ز. اعتماد تقرير الحوكمة وتضمينه للتقرير السنوي للشركة.

ح. وضع قواعد للسلوك المهني لمجلس الإدارة والإدارة التنفيذية والعاملين في الشركة ومراجعتها وتحديثها باستمرار.

ط. التأكد من توفير موقع الكتروني للشركة ، يتضمن أهم البيانات والمعلومات الخاصة بالشركة على أن يتم تحديث هذه المعلومات بشكل دائم.

ي. تعيين ضابط ارتباط يعهد إليه متابعة الأمور المتعلقة بتطبيقات الحوكمة في الشركة مع الهيئة.

ك. اعتماد سياسة الإفصاح والشفافية الخاصة بالشركة ومتابعة تطبيقها وفقاً لمتطلبات الجهات الرقابية والتشريعات النافذة.

ل. وضع سياسة لتجنب تعارض المصالح وإجراءات تهدف إلى منع الأشخاص المطلعين في الشركة من استغلال معلومات داخلية سرية لتحقيق مكاسب مادية أو معنوية.

م. وضع سياسة تفويض واضحة في الشركة يحدد بموجبها الأشخاص المفوضين وحدود الصلاحيات المفوضة لهم.

ن. تعيين المدير العام للشركة وإنهاء خدماته.

س. التأكد من توافر الكفاءة والخبرة الإدارية والفنية اللازمة في أشخاص الإدارة التنفيذية العليا للقيام بالمهام الموكلة إليهم. وتحديد مهامهم وصلاحياتهم، ومراجعة أدائهم لمهامهم، ومدى تطبيقهم للسياسات والخطط والإجراءات الموضوعة.

ع. اتخاذ الخطوات الكفيلة لضمان وجود الرقابة الداخلية على سير العمل في الشركة، بما في ذلك إنشاء وحدة خاصة للرقابة والتدقيق الداخلي تكون مهمتها التأكد من الالتزام بتطبيق أحكام التشريعات النافذة ومتطلبات الجهات الرقابية والأنظمة الداخلية والسياسات والخطط والإجراءات التي يضعها مجلس الإدارة.

ف. اعتماد سياسة الإحلال والتعاقب الوظيفي واعتماد السياسة الخاصة بالموارد البشرية والتدريب في الشركة.

ص. وضع سياسة للمسؤولية الاجتماعية الخاصة بالشركة وبرامجها تجاه المجتمع المحلي والبيئة.

ق. وضع آلية لاستقبال الشكاوى والاقتراحات المقدمة من قبل المساهمين بما في ذلك اقتراحاتهم الخاصة بإدراج مواضيع معينة على جدول أعمال اجتماع الهيئة العامة بشكل يضمن دراستها واتخاذ القرار المناسب بشأنها خلال فترة زمنية محددة.

ر. وضع آلية تتيح للمساهمين الذين يمتلكون ما لا يقل عن 5% من أسهم الشركة المكتتب بها بإضافة بنود على جدول أعمال اجتماع الهيئة العامة العادي للشركة قبل إرساله

بشكله النهائي للمساهمين، على أن يتم تزويد الهيئة بهذه الآلية.

ش. اعتماد السياسة الخاصة بمنح المكافآت والمزايا والحوافز والرواتب في الشركة.

ت. وضع سياسة تنظيم العلاقة مع أصحاب المصالح بما يضمن تنفيذ التزامات الشركة

تجاههم وحفظ حقوقهم وتوفير المعلومات اللازمة لهم وإقامة علاقات جيدة معهم.

❖ عضويات أعضاء مجلس الإدارة في الشركات المساهمة العامة الأخرى

الدكتور مروان جميل المعشر

عضو مجلس الإدارة

عضو مجلس الإدارة

1- البنك الأردني الكويتي

2- شركة الباطون الجاهز والتوريدات الانشائية

السيد خليل انيس خليل نصر

نائب رئيس مجلس الإدارة

1- شركة اعمار للتطوير والاستثمار العقاري

المهندس مكرم خليل العلمي

عضو مجلس الإدارة

رئيس مجلس الإدارة

رئيس مجلس الإدارة

عضو مجلس الإدارة

1. شركة الباطون الجاهز والتوريدات الانشائية

2. الشركة العالمية للوساطة والأسواق المالية

3. شركة البطاقات العالمية

4. شركة أساس للصناعات الخرسانية

السيد جودت خليل العلمي

عضو مجلس الإدارة

عضو مجلس الإدارة

عضو مجلس الإدارة

عضو مجلس الإدارة

عضو مجلس الإدارة

عضو مجلس الإدارة

1. الشركة العالمية للوساطة والأسواق المالية

2. شركة أساس للصناعات الخرسانية

3. شركة القدس للصناعات الخرسانية

المهندس أنس محمود الشلبي

1- الشركة العالمية للوساطة والأسواق المالية

2- شركة أساس للصناعات الخرسانية

3- شركة الباطون الجاهز والتوريدات الانشائية

المهندس رجا خليل العلمي

عضو مجلس الإدارة

رئيس مجلس الإدارة

عضو مجلس الإدارة

1- شركة الباطون الجاهز والتوريدات الانشائية

2- شركة أساس للصناعات الخرسانية

3- الشركة العالمية للوساطة والأسواق المالية

السيد منصور اكرم العلمي

عضو مجلس الإدارة

عضو مجلس الإدارة

عضو مجلس الإدارة

1. الشركة العالمية للوساطة والأسواق المالية

2. شركة المعاصرون للمشاريع الاسكانية

3. شركة القدس للصناعات الخرسانية

الدكتور جاك نقولا يعقوب قطان

1. شركة مصانع الاجواخ الاردنية
 2. شركة الدولية للفنادق والاسواق التجارية
 3. شركة الزي لصناعة الالبسة الجاهزة
- عضو مجلس الإدارة
عضو مجلس الإدارة
عضو مجلس الإدارة

♦ باقي أعضاء المجلس لا يوجد لهم عضويات في مجالس إدارة أي من الشركات المساهمة العامة الأخرى غير شركة مسافات للنقل المتخصص.

❖ أسماء أعضاء مجلس الإدارة لعام 2023

الاسم	تنفيذي أو غير تنفيذي	مستقل أو غير مستقل
الدكتور مروان جميل المعشر	غير تنفيذي	مستقل
السيد خليل انيس خليل نصر	غير تنفيذي	مستقل
السيد جودت خليل العلمي	غير تنفيذي	غير مستقل
السيد عماد حمزة الخليلي	غير تنفيذي	مستقل
السيد انس محمود الشلبي	غير تنفيذي	مستقل
السيد منصور اكرم العلمي	غير تنفيذي	مستقل
المهندس مكرم خليل العلمي	تنفيذي	غير مستقل
الدكتور جاك نقولا قطان	غير تنفيذي	مستقل
المهندس رجا خليل العلمي	غير تنفيذي	غير مستقل

♦ يوجد أعضاء مستقيلين خلال عام 2023.

❖ اللجان المنبثقة عن مجلس الإدارة

- (1) لجنة التدقيق
- (2) لجنة مكافآت وترشيحات
- (3) لجنة حوكمة
- (4) لجنة المخاطر

• أسماء رئيس وأعضاء اللجان المنبثقة عن مجلس الإدارة:

1- لجنة التدقيق:-

السيد / عماد حمزة الخليلي - رئيس اللجنة
المهندس / رجاء خليل العلمي - عضو
الدكتور / جاك نقولا قطان - عضو

2- لجنة مكافآت وترشيحات:

السيد / خليل انيس نصر - رئيس اللجنة
السيد / مكرم خليل العلمي - عضو
السيد / انس محمود الشلبي - عضو

3- لجنة الحوكمة:

السيد / انس محمود الشلبي - رئيس اللجنة
السيد / مروان جميل المعشر - عضو
المهندس / مكرم خليل العلمي - عضو

4- لجنة المخاطر:

الدكتور / جاك نقولا قطان - رئيس اللجنة
السيد / عماد حمزة الخليلي - عضو
السيد / منصور اكرم العلمي - عضو

❖ المناصب التنفيذية وأسماء شاغليها

- (1) المدير العام المهندس مكرم خليل العلمي
- (2) المدير المالي السيد احمد جميل ياسين
- (3) مدير العمليات والتشغيل المهندس محمد المأمون يعقوب محمد الكسواني
- (4) مدير دائرة الصيانة المهندس محمد محمود العمري

❖ أسماء أعضاء مجلس الإدارة الاعتباريين

الاسم	تنفيذي أو غير تنفيذي	مستقل أو غير مستقل
الدكتور مروان جميل المعشر ممثل شركة سهيل جميل المعشر واخوانه	غير تنفيذي	مستقل
المهندس مكرم خليل العلمي ممثل شركة الباطون الجاهز والتوريدات الانشائية	تنفيذي	غير مستقل
السيد خليل أنيس خليل نصر ممثل شركة الروشة للاستثمار والتجارة	غير تنفيذي	مستقل

عدد اجتماعات كل من اللجان المنبثقة عن مجلس الادارة خلال عام 2023:

أعضاء مجلس الادارة	عدد اجتماعات مجلس الادارة	عدد مرات الحضور
الدكتور مروان جميل المعشر	8	8
المهندس رجاء خليل العلمي	8	8
السيد جودت خليل العلمي	8	8
السيد عماد حمزه الخليل	8	8
الدكتور جاك نقولا قطان	8	8
المهندس مكرم خليل العلمي	8	8
السيد انس محمود الجلبي	8	8
السيد منصور اكرم العلمي	8	8
السيد خليل أنيس نصر	8	8

أعضاء لجنة التدقيق	عدد اجتماعات	عدد مرات الحضور
السيد عماد حمزه الخليلي	4	4
الدكتور جاك نقولا قطان	4	4
المهندس رجاء خليل العلمي	4	4

أعضاء المخاطر	عدد اجتماعات	عدد مرات الحضور
السيد منصور اكرم العلمي	2	2
السيد عماد حمزه الخليلي	2	2
الدكتور جاك نقولا قطان	2	2

أعضاء لجنة الحوكمة	عدد اجتماعات	عدد مرات الحضور
السيد مروان جميل المعشر	2	2
السيد انس محمود الشلبي	2	2
المهندس مكرم خليل العلمي	2	2

أعضاء لجنة مكافآت وترشيحات	عدد اجتماعات	عدد مرات الحضور
المهندس مكرم خليل العلمي	2	2
السيد خليل انيس نصر	2	2
السيد انس محمود الشلبي	2	2

- * عقد اجتماع واحد بين لجنة التدقيق والسادة طلال ابو غزالة المدقق الخارجي لحسابات الشركة .
- *تم تعيين احمد جميل ياسين كضابط ارتباط لمتابعة الامور المتعلقة بتطبيق الحوكمة لدى الشركة لدى هيئة الاوراق المالية .

الدكتور مروان جميل المعشر
رئيس مجلس الادارة



توصيات مجلس الادارة لاجتماع الهيئة العامة

1. تلاوة وقائع الاجتماع العادي السابق للهيئة العامة.
2. تلاوة تقرير مجلس الادارة عن السنة المالية 2023 ومناقشة الخطة المستقبلية 2024
3. الاستماع الى تقرير مدققي حسابات الشركة عن ميزانيتها وحساباتها الختامية لعام 2023 .
4. مناقشة الميزانية العمومية والحسابات الختامية عن السنة المالية المنتهية في 2023/12/31 والمصادقة عليها.
5. مناقشة قرار مجلس الادارة بتوزيع أرباح على المساهمين بنسبة 5%.
6. إبراء ذمة أعضاء مجلس الادارة.
7. انتخاب مدققي الحسابات للسنة المالية 2024 وتحديد أتعابهم او تفويض مجلس الادارة بتحديد أتعابهم .
8. اية امور اخرى تقترح الهيئة العامة ادراجها في جدول الاعمال حسب احكام المادة (171) من قانون الشركات .

حضرات السادة المساهمين الكرام ،،،،

يسر مجلس الادارة وبعد استماعكم الى تقريره ان يتقدم بخالص شكره الى كافة المساهمين والعملاء على ثقتهم ودعمهم المتواصلين للشركة .

ويتوجه المجلس الى كافة العاملين بالشركة ادارة وموظفين وعمال بالشكر الجزيل على ما قاموا به من خدمات وجهود مخلصة لتحقيق غايات الشركة واهدافها . متمنين لهم دوام التقدم والازدهار مبتهلين الى الله تعالى أن يحمي هذا الوطن العزيز في ظل حضرة صاحب الجلالة الملك عبدالله الثاني بن الحسين المعظم حفظه الله ورعاه .

مجلس الادارة

اقرار مجلس الادارة

- يقر مجلس الادارة بعدم وجود اية امور جوهرية قد تؤثر على استمرارية الشركة خلال السنة المالية 2024.
- يقر مجلس الادارة بمسؤوليته عن اعداد البيانات المالية عن السنة 2023 وعن توفر نظام رقابة فعال في الشركة .

شركة سهيل جميل المعشر وأطوانه
ويمثلها الدكتور مروات جميل المعشر
رئيس مجلس الإدارة

المهندس أنس محمود الشلبي
عضواً

السيد عماد حمزة الخليلي
عضواً

شركة الباطون الجاهز والتوريدات الإنشائية ويمثلها
المهندس مكرم خليل العلمي
عضواً

المهندس رجاء خليل العلمي
نائب رئيس المجلس

الدكتور جاك نقولا قطان

السيد جودت خليل العلمي
عضواً

شركة الروشة للاستثمار والتجارة
ويمثلها السيد خليل أنيس نصر
عضواً

السيد منصور أكرم العلمي
عضواً

اقرار

نقر بصحة ودقة واكتمال المعلومات والبيانات الواردة في التقرير السنوي للسنة المنهية
في 2023/12/31.

المدير المالي




السيد احمد جميل ياسين

المدير العام



المهندس مكرم خليل العلمي



مستأفلات

للنقل التخصصي

MASAFAT

Specialized Transport

شركة مسافات للنقل المتخصص
شركة مساهمة عامة محدودة
عمان - المملكة الأردنية الهاشمية

القوائم المالية الموحدة
وتقرير مدقق الحسابات المستقل
للسنة المنتهية في ٣١ كانون الأول ٢٠٢٣

شركة مسافات للنقل المتخصص
شركة مساهمة عامة محدودة
عمان - المملكة الأردنية الهاشمية

فهرس

صفحة

-	تقرير مدقق الحسابات المستقل
٢-١	قائمة المركز المالي الموحدة كما في ٣١ كانون الأول ٢٠٢٣
٣	قائمة الدخل الشامل الموحدة للسنة المنتهية في ٣١ كانون الأول ٢٠٢٣
٤	قائمة التغيرات في حقوق الملكية الموحدة للسنة المنتهية في ٣١ كانون الأول ٢٠٢٣
٥	قائمة التدفقات النقدية الموحدة للسنة المنتهية في ٣١ كانون الأول ٢٠٢٣
٣٠-٦	إيضاحات حول القوائم المالية الموحدة للسنة المنتهية في ٣١ كانون الأول ٢٠٢٣

١٠٥١٨٠٧٢٨

تقرير مدقق الحسابات المستقل

السادة المساهمين المحترمين
شركة مسافات للنقل المتخصص
شركة مساهمة عامة محدودة
عمان - المملكة الأردنية الهاشمية

تقرير حول تدقيق القوائم المالية الموحدة

الرأي

لقد دققنا القوائم المالية الموحدة لشركة مسافات للنقل المتخصص (شركة مساهمة عامة محدودة) والمكونة من قائمة المركز المالي الموحدة كما في ٣١ كانون الأول ٢٠٢٣، وقائمة الدخل الشامل الموحدة وقائمة التغيرات في حقوق الملكية الموحدة وقائمة التدفقات النقدية الموحدة للسنة المنتهية بذلك التاريخ، والإيضاحات حول القوائم المالية الموحدة وملخصاً للسياسات المحاسبية الهامة.

برأينا، إن القوائم المالية الموحدة المرفقة تظهر بعدالة من كافة النواحي الجوهرية المركز المالي الموحد للشركة كما في ٣١ كانون الأول ٢٠٢٣، وأداءها المالي الموحد وتدفعاتها النقدية الموحدة للسنة المنتهية بذلك التاريخ وفقاً للمعايير الدولية لإعداد التقارير المالية.

أساس الرأي

لقد قمنا بالتدقيق وفقاً للمعايير الدولية للتدقيق. إن مسؤوليتنا وفقاً لهذه المعايير موضحة لاحقاً في تقريرنا ضمن فقرة مسؤولية المدقق حول تدقيق القوائم المالية الموحدة.

نحن مستقلون عن الشركة وفقاً لمتطلبات مجلس معايير السلوك الأخلاقي الدولية للمحاسبين "نليل قواعد السلوك الأخلاقي للمحاسبين المهنيين" والمتطلبات الأخلاقية ذات الصلة بتدقيقنا للقوائم المالية الموحدة، بالإضافة لإلتزامنا بالمسؤوليات الأخلاقية الأخرى، وفقاً لهذه المتطلبات.

في إعتقادنا أن أدلة التدقيق التي حصلنا عليها كافية وملائمة لتكون أساساً نعتمد عليه عند إبداء رأي.

أمور التدقيق الأساسية

إن أمور التدقيق الهامة هي الأمور التي وفقاً لحكمنا المهني، لها الإهتمام الأكبر في تدقيقنا القوائم المالية الموحدة للسنة الحالية. إن هذه الأمور تم وضعها في الاعتبار في سياق تدقيقنا للقوائم المالية الموحدة ككل، ولتكوين رأيها حولها، وليس لغرض إبداء رأياً منفصلاً حول هذه الأمور.

نطاق التدقيق

كفاية مخصص الخسائر الإنتمائية للذمم المدينة

شملت إجراءات التدقيق دراسة إجراءات الرقابة المستخدمة من قبل إدارة الشركة على عملية تحصيل الذمم التجارية ومراجعتنا لأعمال الذمم والتحصيلات في الفترة اللاحقة والضمانات المتعلقة بتلك الذمم ودراسة كفاية مخصص الخسائر الإنتمائية المتوقعة للذمم التجارية وذلك من خلال تقييم فرضيات الإدارة.

ولقد قمنا بكفاية إفضاحات الشركة حول التقديرات المهمة للمخصص الخسائر الإنتمائية للذمم التجارية.

بلغ رصيد الذمم التجارية المدينة وشيكات برسم التحصيل وشيكات في الصندوق مبلغ ٥,٨٢١,٠٩٣ دينار أردني وقامت إدارة الشركة بتقدير قيمة مخصص الخسائر الإنتمائية المتوقعة بمبلغ ٦٨٠,٨١٨ دينار أردني كما في ٣١ كانون الأول ٢٠٢٣.

MEMBER OF THE
FORUM OF FIRMS



معلومات أخرى

إن الإدارة مسؤولة عن المعلومات الأخرى. تتضمن المعلومات الأخرى المعلومات في التقرير السنوي ولكن لا تتضمن القوائم المالية الموحدة وتقريرنا حولها.

إن رأينا حول القوائم المالية الموحدة لا يتضمن المعلومات الأخرى وإتنا لا نبيدي أي نوع من التأكيد حولها.

فيما يخص تدقيق القوائم المالية الموحدة، فإن مسؤوليتنا هي قراءة المعلومات الأخرى، بحيث نأخذ بالإعتبار فيما إذا كانت المعلومات الأخرى غير منسجمة بشكل جوهري مع القوائم المالية أو المعلومات التي تم التوصل إليها من خلال تدقيقنا أو في حال ظهر بأن في تلك المعلومات الأخرى أخطاء جوهريّة. وفي حال إستنتاجنا، بناء على العمل الذي قمنا به، بوجود خطأ جوهري في هذه المعلومات الأخرى، فإنه يتوجب علينا التقرير عن تلك الحقيقة، ولا يوجد أية أمور خاصة بهذا الموضوع يتوجب التقرير حولها.

مسؤوليات الإدارة والأشخاص المسؤولين عن الحوكمة عن القوائم المالية الموحدة

إن الإدارة مسؤولة عن إعداد وعدالة عرض هذه القوائم المالية الموحدة وفقاً للمعايير الدولية لإعداد التقارير المالية، وعن الرقابة الداخلية التي تراها ضرورية لإعداد قوائم مالية موحدة خالية من الأخطاء الجوهرية سواء كانت بسبب الإحتيال أو الخطأ.

عند إعداد القوائم المالية الموحدة، تكون الإدارة مسؤولة عن تقييم قدرة الشركة على الإستمرارية والإفصاح، عندما ينطبق ذلك عن أمور تتعلق بالإستمرارية وإستخدام أساس الإستمرارية في المحاسبة، ما لم توجد نية لدى الإدارة بتصفية الشركة أو إيقاف أعمالها أو عدم وجود بديل واقعي غير ذلك.

الأشخاص المسؤولين عن الحوكمة مسؤولين عن الإشراف على إعداد التقارير المالية للشركة.

مسؤولية المدقق حول تدقيق القوائم المالية الموحدة

إن أهدافنا هي الحصول على تأكيد معقول فيما إذا كانت القوائم المالية الموحدة ككل خالية من التحريفات الجوهرية، سواءاً كانت بسبب الإحتيال أو الخطأ، وإصدار تقريرنا الذي يتضمن رأينا حولها. التأكيد المعقول هو مستوى عال من التأكيد، ولكنه ليس ضماناً بأن التدقيق الذي قمنا به وفقاً للمعايير الدولية للتدقيق سوف يكتشف دائماً أي خطأ جوهري إن وجد، إن التحريفات يمكن أن تنشأ عن الإحتيال أو الخطأ، وتعتبر جوهرية إذا كانت بشكل فردي أو إجمالي يمكن أن تؤثر بشكل معقول على القرارات الاقتصادية المتخذة من قبل مستخدمي هذه القوائم المالية الموحدة.

كجزء من عملية التدقيق وفقاً لمعايير التدقيق الدولية، نقوم بممارسة الحكم المهني والمحافظة على تطبيق مبدأ الشك المهني في جميع نواحي التدقيق، بالإضافة إلى:

- تحديد وتقييم مخاطر الأخطاء الجوهرية في القوائم المالية الموحدة، سواءاً كانت ناشئة عن إحتيال أو خطأ، وكذلك تصميم وتنفيذ إجراءات التدقيق ملائمة تستجيب لتلك المخاطر، والحصول على أدلة تدقيق كافية ومناسبة لتوفر أساساً لرأينا. إن خطر عدم إكتشاف أخطاء جوهرية ناتجة عن إحتيال أعلى من الخطر الناتج عن الخطأ، كما أن الإحتيال قد يشتمل على التواطؤ، التزوير، الحذف المتعمد، التحريفات، أو تجاوز لأنظمة الرقابة الداخلية.

- الحصول على فهم لأنظمة الرقابة الداخلية ذات الصلة بالتدقيق لغايات تصميم إجراءات تدقيق ملائمة في ظل الظروف القائمة، وليس لغرض إبداء رأي حول مدى فعالية أنظمة الرقابة الداخلية في الشركة.

- تقييم مدى ملائمة السياسات المحاسبية المستخدمة ومدى معقولية التقديرات المحاسبية والإيضاحات ذات العلاقة المعدة من قبل الإدارة.

- الإستنتاج عن مدى ملائمة إستخدام الإدارة لأساس الإستمرارية في المحاسبة، وإستناداً إلى أدلة التدقيق التي تم الحصول عليها، فيما إذا كان هناك وجود لعدم تيقن جوهري ذا صلة بأحداث أو ظروف يمكن أن تثير شكوكاً جوهريّة حول قدرة الشركة على الإستمرارية كمنشأة مستمرة. فإذا إستنتاجنا عدم وجود تيقن جوهري، فنحن مطالبون أن نلفت الإنتباه في تقرير المدقق إلى الإيضاحات ذات الصلة الواردة في القوائم المالية الموحدة، أو إذا كان الإفصاح عن هذه المعلومات غير كافياً، فإننا سوف نقوم بتعديل رأينا. إستنتاجاتنا تعتمد على أدلة التدقيق التي تم الحصول عليها حتى تاريخ تقرير المدقق. ومع ذلك، فإنه من الممكن أن تتسبب أحداث أو ظروف مستقبلية في توقف الشركة عن الإستمرار كمنشأة مستمرة.

- تقييم العرض العام والشكل والمحتوى للقوائم المالية الموحدة بما فيها الإيضاحات وفيما إذا كانت القوائم المالية الموحدة تمثل المعاملات والأحداث بشكل يحقق العرض العادل.

تقرير مدقق الحسابات المستقل للسنة المنتهية في ٣١ كانون الأول ٢٠٢٣

- الحصول على أدلة تدقيق كافية وملائمة حول المعلومات المالية للمنشآت أو أنشطة الأعمال ضمن المجموعة لإبداء رأي حول القوائم المالية الموحدة. نحن مسؤولون عن التوجيه والإشراف والإنجاز على تدقيق المجموعة. نحن نبقى مسؤولين بالمطلق عن تقرير التدقيق.
- لقد تواصلنا مع الأشخاص المسؤولين عن الحوكمة فيما يتعلق بنطاق وتوقيت التدقيق المخطط له وملاحظات التدقيق الهامة، بما في ذلك أية نقاط ضعف هامة في نظام الرقابة الداخلية نحددتها خلال تدقيقنا.
- لقد زدنا أيضاً الأشخاص المسؤولين عن الحوكمة بتصريح حول التزامنا بمتطلبات السلوك المهني المتعلقة بالاستقلالية، وإبلاغهم عن جميع العلاقات والأمور الأخرى التي من الممكن أن تؤثر على استقلاليتنا وكذلك الإجراءات الوقائية إن وجدت.
- من تلك الأمور التي تم إيصالها إلى الأشخاص المسؤولين عن الحوكمة، قمنا بتحديد الأمور الأكثر أهمية في تدقيق القوائم المالية الموحدة للسنة الحالية وهي بالتالي أمور التدقيق الأساسية. نقوم بوصف هذه الأمور في تقريرنا إلا إذا كان هناك قانون أو تشريع يحول دون الإفصاح عن ذلك الأمر، أو في حالات نادرة جداً، والتي نقرر بها عدم الإفصاح عن ذلك الأمر في تقريرنا، لوجود آثار سلبية متوقعة أن تفوق المنفعة العامة من تلك الإفصاحات.

تقرير حول المتطلبات القانونية والتشريعية الأخرى

تحتفظ الشركة بسجلات محاسبية منتظمة بصورة أصولية، وإن القوائم المالية الموحدة المدققة والبيانات المالية الواردة في تقرير مجلس الإدارة متفقة معها ونوصي الهيئة العامة بالمصادقة عليها.

طلال أبو غزالة وشركاه الدولية

عزیز عبد القادر
(إجازة رقم ٨٦٧)

عمّان في ١١ شباط ٢٠٢٤



شركة مسافات للنقل المتخصص
شركة مساهمة عامة محدودة
عمّان - المملكة الأردنية الهاشمية

قائمة المركز المالي الموحدة كما في ٣١ كانون الأول ٢٠٢٣

٢٠٢٢	٢٠٢٣	إيضاحات	الموجودات
دينار أردني	دينار أردني		الموجودات غير المتداولة
٢٢,٢١٤,٨٨٩	٢٤,٥٨٩,٢٢٠	٣	ممتلكات ومعدات
١,٤٣٣,١٩٧	١,٣٩٦,٨٦٧	٤	إستثمارات في شركات زميلة
٢٦٤,٥٥٦	٤٤٢,٥٦٣	٥	موجودات مالية بالقيمة العادلة من خلال الدخل الشامل الآخر
٢٣,٩١٢,٦٤٢	٢٦,٤٢٨,٦٥٠		مجموع الموجودات غير المتداولة
			الموجودات المتداولة
٥١٧,٤٣٥	٤٨٢,٠٤٥	٦	مخزون
٣,٧١٦,٧٩٩	٣,١٧٨,٦٥٠	٧	ذمم أطراف ذات علاقة مدينة
١,٢٠١,٩٣١	٥٧٠,٠٠٠	٧	شيكات برسم التحصيل - أطراف ذات علاقة
١,٣٦٦,٧٦٧	١,٠٠٤,٤٥٣	٨	أرصدة مدينة أخرى
٥,٢٥٥,١٣٠	٥,١٤٠,٢٧٥	٩	ذمم تجارية مدينة
٤٩,٨٢١	١٧٦,٢٤٨		حسابات جارية لدى البنوك
١٢,١٠٧,٨٨٣	١٠,٥٥١,٦٧١		مجموع الموجودات المتداولة
٣٦,٠٢٠,٥٢٥	٣٦,٩٨٠,٣٢١		مجموع الموجودات

إن الإيضاحات المرفقة تشكل جزءاً لا يتجزأ من هذه القوائم المالية الموحدة

شركة مسافات للنقل المتخصص
شركة مساهمة عامة محدودة
عمان - المملكة الأردنية الهاشمية

قائمة المركز المالي الموحدة كما في ٣١ كانون الأول ٢٠٢٣

٢٠٢٢	٢٠٢٣	إيضاحات	
دينار أردني	دينار أردني		حقوق الملكية والمطلوبات
			حقوق الملكية
١٨,٥٠٠,٠٠٠	١٨,٥٠٠,٠٠٠		رأس المال
١,٥٦٠,٣٢٩	١,٧٣٩,٠١٨	١٠	إحتياطي اجباري
١,٤٠٦,٧٦٣	١,٧٤٤,٣١٥	١١	إحتياطي اختياري
			حصة في التغير في القيمة العادلة لاستثمارات في موجودات مالية بالقيمة العادلة من خلال الدخل الشامل الآخر
(١٤٦,٠٤٤)	١١,٧٨٨		حصة في التغير في القيمة العادلة لاستثمارات في موجودات مالية بالقيمة العادلة من خلال الدخل الشامل الآخر - شركات زميلة
(٤٧,١٠٥)	(٢٣,٣٢٦)		أرباح محتفظ بها
١,٣٦٤,٠٣٧	١,٥٥٩,٧١١	٢٤	المجموع قبل الحقوق غير المسيطرة
٢٢,٦٣٧,٩٨٠	٢٣,٥٣١,٥٠٦		حقوق غير مسيطرة
١,٣٠٣	١,٢٩٩		مجموع حقوق الملكية
٢٢,٦٣٩,٢٨٣	٢٣,٥٣٢,٨٠٥		المطلوبات
			المطلوبات غير المتداولة
٢٣١,١١٤	١٥٩,٤٤٠	١٢	إلتزامات عقود إيجار
١,٣٨٦,٨٧٩	١,٢٤٨,٧٨١	١٣	قروض - الجزء غير المتداول
٢٩,٥٦٩	١٢,٥٩٤	١٤	مخصص مكافأة نهاية الخدمة
١,٦٤٧,٥٦٢	١,٤٢٠,٨١٥		مجموع المطلوبات غير المتداولة
			المطلوبات المتداولة
٢,١٥٣,٨٩٦	١,٧٨٩,٠٧٥		نعم تجارية دائنة
٢,٢٩٥,٦١٠	٢,٥١١,٧٤٣	١٥	أرصدة دائنة أخرى
٥٨٠,٦١٢	٥٥٢,٢٠٠		شيكات مزجلة الدفع
٥٦,٤٤٠	١٧,٥٦٨	٧	نعم أطراف ذات علاقة دائنة
٥٥٤,٢٧٨	٦١٩,٣٤٩	١٢	إلتزامات عقود إيجار
١,٨٢٢,٤٨٤	١,٥٥٧,٣٣٦	١٣	قروض - الجزء المتداول
٤,٢٧٠,٣٦٠	٤,٩٧٩,٤٣٠	١٦	بنوك دائنة
١١,٧٣٣,٦٨٠	١٢,٠٢٦,٧٠٩		مجموع المطلوبات المتداولة
١٣,٣٨١,٢٤٢	١٣,٤٤٧,٥١٦		مجموع المطلوبات
٣٦,٠٢٠,٥٢٥	٣٦,٩٨٠,٣٢١		مجموع حقوق الملكية والمطلوبات

إن الإيضاحات المرفقة تشكل جزءاً لا يتجزأ من هذه القوائم المالية الموحدة

شركة مسافات للنقل المتخصص
شركة مساهمة عامة محدودة
عمّان - المملكة الأردنية الهاشمية

قائمة الدخل الشامل الموحدة للسنة المنتهية في ٣١ كانون الأول ٢٠٢٣

٢٠٢٢	٢٠٢٣	إيضاحات	
دينار أردني	دينار أردني		
٢٧,٣٩١,١٠٦	٣٥,٧٤٥,٥٧٤	١٧	الإيرادات
(٢٣,٨٩٦,٤٦٥)	(٣١,٦١١,٨٧٩)	١٨	التكلفة
٤٣,٦٠٥	٢٧,٧٠٥	١٩	محطة الوقود بالصافي
٣,٥٣٨,٢٤٦	٤,١٦١,٤٠٠		مجمول الربح
٢٠١,٦٩٧	١٦٦,٧٥٠	٢٠	إيرادات أخرى بالصافي
(١,٦٦٥,٤٨٥)	(١,٨٨٣,٨٢٤)	٢١	مصاريف إدارية
(٤٩٦,٩٩٣)	(٦٥٣,٦٩٩)		تكليف تمويل
٣٦,٠٠٣	١٣٩,٨٥١	٤	حصة في نتائج أعمال شركات زميلة
١,٦١٣,٤٦٨	١,٩٣٠,٤٧٨		الربح قبل الضريبة
(٤١٥,٧٤٦)	(٤٥٥,٧٧٨)	١٥	مخصص ضريبة الدخل
(٢٠,٧٨٦)	(٢٢,٧٨٩)		مساهمة وطنية
(١٠٤,٩٧١)	-		ضريبة دخل مدفوعة عن سنوات سابقة
١,٠٧١,٩٦٥	١,٤٥١,٩١١		الربح
			دخل شامل آخر
(٦١,٢٥٣)	١٥٧,٨٣٢		حصة في التغير في القيمة العادلة لاستثمارات في موجودات مالية بالقيمة العادلة من خلال الدخل الشامل
(٣,٠٤٤)	٢٣,٧٧٩		حصة في التغير في القيمة العادلة لاستثمارات في موجودات مالية بالقيمة العادلة من خلال الدخل الشامل - شركات زميلة
١,٠٠٧,٦٦٨	١,٦٣٣,٥٢٢		مجموع الدخل الشامل
			الربح ويعزى إلى:
١,٠٧١,٩٦٨	١,٤٥١,٩١٥		مساهمي الشركة الأم
(٣)	(٤)		حقوق غير مسيطرة
١,٠٧١,٩٦٥	١,٤٥١,٩١١		المجموع
			مجموع الدخل الشامل ويعزى إلى:
١,٠٠٧,٦٧١	١,٦٣٣,٥٢٦		مساهمي الشركة الأم
(٣)	(٤)		حقوق غير مسيطرة
١,٠٠٧,٦٦٨	١,٦٣٣,٥٢٢		المجموع
١٨,٥٠٠,٠٠٠	١٨,٥٠٠,٠٠٠		المتوسط المرجح للأسهم خلال السنة
١٠٦ - دينار أردني	١٠٨ - دينار أردني		حصة السهم الأساسية من الربح

إن الإيضاحات المرفقة تشكل جزءاً لا يتجزأ من هذه القوائم المالية الموحدة

شركة مسافات للنقل المتخصص
شركة مساهمة عامة محدودة
عمان - المملكة الأردنية الهاشمية

قائمة التدفقات النقدية الموحدة للسنة المنتهية في ٣١ كانون الأول ٢٠٢٣

٢٠٢٢	٢٠٢٣	
دينار أردني	دينار أردني	التدفقات النقدية من الأنشطة التشغيلية
١,٦١٣,٤٦٨	١,٩٣٠,٤٧٨	الربح قبل الضريبة
		تعديلات لـ :
٢,٦٦٣,٤١٣	٣,١٨٢,٣٣٨	إستهلاكات
(٥٨,٨٨٧)	(٦٢,٨٩٠)	أرباح بيع ممتلكات ومعدات
٥٤,٠٠٠	١٥٤,٧٢٥	تدني استثمار شركة زميلة
(٣٦,٠٠٣)	(١٣٩,٨٥١)	حصة في نتائج أعمال شركات زميلة
٢٩,٩٥٢	٢٤,٩٤١	مكافأة نهاية الخدمة
		التغير في الموجودات والمطلوبات التشغيلية:
(١٢٩,٩٤٩)	٣٥,٣٩٠	مخزون
٦٩٤,٥٩٢	٥٣٨,١٤٩	ذمم أطراف ذات علاقة مدينة
١٦٣,٠١٢	٦٣١,٩٣١	شيكات برسم التحصيل - أطراف ذات علاقة
(٣٢٨,٧٦٠)	٣٦٢,٣١٤	أرصدة مدينة أخرى
(١,٨٤٨,٠٢٦)	١١٤,٨٥٥	ذمم تجارية مدينة
(٧٧,٠٤٥)	(٢٨,٤١٢)	شيكات مؤجلة الدفع
(١٤,٠٧٧)	(٤١,٩١٦)	مخصص مكافأة نهاية الخدمة
٨,٨٥٦	(٣٨,٨٧٢)	ذمم أطراف ذات علاقة دائنة
٣٠٠,٨٤١	(٣٦٤,٨٢١)	ذمم تجارية دائنة
٨٨٢,٤٦٨	١٦٥,٤٢٧	أرصدة دائنة أخرى
٣,٩١٧,٨٥٥	٦,٤٦٣,٧٨٦	
(١٤٠,٨١٨)	(٤٢٧,٨٦١)	ضريبة دخل متوقعة
٣,٧٧٧,٠٣٧	٦,٠٣٥,٩٢٥	صافي النقد من الأنشطة التشغيلية
		التدفقات النقدية من الأنشطة الاستثمارية
-	(٢٠,١٧٥)	موجودات مالية بالقيمة العادلة من خلال النخل الشامل الآخر
(٥,٠٠٧,٣١٦)	(٥,٩٠٤,٦٣٢)	شراء ممتلكات ومعدات
٣٠٤,٩٣٠	٤١٠,٨٥٣	المتحصل من بيع ممتلكات ومعدات
-	٤٥,٢٣٥	استثمارات في شركات زميلة
(٤,٧٠٢,٣٨٦)	(٥,٤٦٨,٧١٩)	صافي النقد من الأنشطة الاستثمارية
		التدفقات النقدية من الأنشطة التمويلية
(٦٤٧,٥٠٠)	(٧٤٠,٠٠٠)	أرباح موزعة على المساهمين
٣٧٤,٠٨٤	(٦,٦٠٣)	إلتزامات عقود إيجار
٥٦٦,٩٨٤	(٤٠٣,٢٤٦)	قروض
٤٦٣,١١٩	٧٠٩,٠٧٠	بنوك دائنة
٧٥٦,٦٨٧	(٤٤٠,٧٧٩)	صافي النقد من الأنشطة التمويلية
(١٦٨,٥٦٢)	١٢٦,٤٢٧	صافي التغير في النقد والنقد المعادل
٢١٨,٣٨٣	٤٩,٨٢١	النقد والنقد المعادل في بداية السنة
٤٩,٨٢١	١٧٦,٢٤٨	النقد والنقد المعادل في نهاية السنة

إن الإيضاحات المرفقة تشكل جزءاً لا يتجزأ من هذه القوائم المالية الموحدة

شركة مسافات للنقل المتخصص
شركة مساهمة عامة محدودة
عمّان – المملكة الأردنية الهاشمية

إيضاحات حول القوائم المالية الموحدة للسنة المنتهية في ٣١ كانون الأول ٢٠٢٣

١. الوضع القانوني والنشاط

– فيما يلي بيان الوضع القانوني والنشاط للشركة الأم والشركات التابعة:

اسم الشركة	الصفة القانونية	وزارة الصناعة والتجارة	تاريخ السجل لدى	رقم السجل	غيات الشركة الرئيسية
مسافات لنقل المتخصص	مساهمة عامة محدودة	٦ أيار ٢٠٠٦	تاريخ السجل لدى	٢٩١	ممارسة أعمال نقل المتخصص للمواد الأنشائية والخرسانة الجاهزة والبتون والنط الخام ومشتقاته والمواد الكيميائية السائلة والزيوت
الأردنية للكميرات ووريد المعدات والآليات الإنشائية	ذات مسؤولية محدودة	٢٩ تشرين الثاني ١٩٩٥	١٦٩٥		تجارة المعدات الإنشائية واستخراج الحصص والرمل بكافة أنواعها ولتأمين وقاية وإدارة الكميرات لغايات الشركة بيع وشراء السيارات الجديدة والمستعملة وخدمات توصيل الزبائن وخدمات تأجير سيارات سياحية
شركة مسافات لتأجير سيارات السباحة	ذات مسؤولية محدودة	١٨ كانون الأول ٢٠١٤	٢٩٠٤٤		تجارة الشاحنات والسيارات وتجارة الجزنة في قطع غيار السيارات الجديدة والستعملة وتجارة الجزنة في الإطارات
شركة لقصواء للآليات والمعدات	ذات مسؤولية محدودة	١٢ أيلول ٢٠١٩	٥٥٢٨٢		

– تم إقرار القوائم المالية من قبل مجلس إدارة الشركة في جلسته الملعقة بتاريخ ١٠ شباط ٢٠٢٤، وتتطلب هذه القوائم المالية موافقة الهيئة العامة للمساهمين.

٢. أسس إعداد القوائم المالية والسياسات المحاسبية الهامة

٢-١ أسس إعداد القوائم المالية

– الإطار العام لإعداد القوائم المالية

تم إعداد هذه القوائم المالية وفقاً للمعايير الدولية لإعداد التقارير المالية.

– أسس القياس المستخدمة في إعداد القوائم المالية

تم إعداد القوائم المالية استناداً إلى طريقة التكلفة التاريخية باستثناء بعض البنود التي تم قياسها باستخدام طرق أخرى غير طريقة التكلفة التاريخية.

– العملة الوظيفية وعملة العرض

تم عرض القوائم المالية بالدينار الأردني والذي يمثل العملة الوظيفية للمنشأة.

٢-٢ استخدام التقديرات

– عند إعداد القوائم المالية تقوم الإدارة بإجتهادات وتقديرات وإفترضات تؤثر في تطبيق السياسات المحاسبية ومبلغ الموجودات والمطلوبات والإيرادات والمصاريف، وإن النتائج الفعلية قد تختلف عن هذه التقديرات.

– يتم الإعراف بالتغيرات في التقديرات المحاسبية في الفترة التي تم فيها تغيير التقديرات والسنوات القادمة التي تتأثر بذلك التغيير.

– إن الأمثلة حول استخدام التقديرات هي الخسائر الائتمانية المتوقعة، تقادم المخزون، الأعمار الإنتاجية للممتلكات والمعدات القابلة للإستهلاك، المخصصات، وأية قضايا مقامة ضد المنشأة.

٣-٢ معايير وتفسيرات أصدرت وأصبحت سارية المفعول

رقم المعيار أو التفسير	البيان	تاريخ النفاذ ٠٠٠
المعيار الدولي لإعداد التقارير المالية رقم (١٧) عقود التأمين.	تم إصدار المعيار الدولي لإعداد التقارير المالية رقم (١٧) شهر أيار ٢٠١٧ ليحل محل المعيار الدولي لإعداد التقارير المالية رقم (٤) عقود التأمين. يتطلب نموذج القياس الحالي عند وجود تقديرات أن يتم إعادة قياسها في كل فترة يصدر عنها تقرير. يتم قياس العقود باستخدام الأسس التالية: • التدفقات النقدية المخصومة ذات احتمالية مرجحة • تعديل صريح للمخاطر، و • هامش الخدمة التعاقدية يمثل الربح غير المكتسب من العقد الذي يتم الاعتراف به كإيرادات خلال فترة التغطية.	١ كانون ثاني ٢٠٢٣ (تأجل من ١ كانون الثاني ٢٠٢١).
تعديلات على معيار المحاسبة الدولي رقم (١) بيان ممارسة رقم (٢).	يشترط التعديلات على معيار المحاسبة الدولي رقم (١) من المنشآت الإفصاح عن السياسات المحاسبية المادية بدلا من سياساتهم المحاسبية الهامة. لدعم هذا التعديل مجلس معايير المحاسبة الدولي كذلك عدل على معايير المحاسبة الدولية لإعداد التقارير المالية – بيان ممارسة رقم (٢)، بحيث جعل الأحكام المادية لتقديم إرشادات بشأن كيفية تطبيق مفهوم المادية على الإفصاحات المتعلقة بالسياسات المحاسبية.	١ كانون ثاني ٢٠٢٣.
تعديلات على معيار المحاسبة الدولي رقم (٨).	التعديل على معيار المحاسبة الدولي رقم (٨) السياسات المحاسبية والتغيرات في التقديرات المحاسبية والاختفاء. التمييز بين السياسات المحاسبية والتغيرات في التقديرات المحاسبية مهم، لأن التغيرات في التقديرات المحاسبية تطبق في المستقبل على المعاملات المستقبلية وغيرها من الأحداث المستقبلية، ولكن التغيرات في السياسات المحاسبية تطبق عموما بآثر رجعي على المعاملات السابقة وغيرها من الأحداث السابقة وكذلك على الفترة الحالية.	١ كانون ثاني ٢٠٢٣.
تعديلات على معيار المحاسبة الدولي رقم (١٢).	تقدم التعديلات استثناء للمتطلبات الواردة في المعيار التي لا تعترف بها المنشأة ولا تكشف عن معلومات حول الأصول والخصوم الضريبية المؤجلة المتعلقة بضرائب الدخل، تطبق المنشأة الاستثناء وشرط الإفصاح عن أنها طبقت الاستثناء فور صدور التعديلات.	١ كانون ثاني ٢٠٢٣.

إيضاحات حول القوائم المالية الموحدة للمنة المنتهية في ٣١ كانون الأول ٢٠٢٣

معايير وتفسيرات أصدرت ولم تصبح سارية المفعول بعد

رقم المعيار أو التفسير	البيان	تاريخ النفاذ
المعيار الدولي لإعداد التقارير المالية رقم (١٦) عقود الإيجار.	تعديل يوضح كيف يقوم البائع - المستأجر بالقياس اللاحق لعملية بيع وإعادة الاستئجار.	١ كانون ثاني ٢٠٢٤
تعديلات على معيار المحاسبة الدولي رقم (١).	التعديلات على عرض القوائم المالية توضح بأن الالتزامات تم تصنيفها كالتزامات إما متداولة أو غير متداولة، اعتماداً على الحقوق الموجودة في نهاية فترة التقرير. التصنيف لا يتأثر بتوقعات المنشأة أو الأحداث التي تظهر بعد تاريخ التقرير المالي.	١ كانون ثاني ٢٠٢٤ (تأجل من ١ كانون الثاني ٢٠٢٢).
تعديلات على معيار المحاسبة الدولي رقم (٧). المعيار الدولي لإعداد التقارير المالية رقم (٧).	التعديل يتطلب من المنشآت تقديم معلومات نوعية وكمية حول ترتيبات تمويل الموردين.	١ كانون ثاني ٢٠٢٤

٤-٢ ملخص للسياسات المحاسبية الهامة

- أسس توحيد القوائم المالية

- تضم القوائم المالية الموحدة القوائم المالية للمنشأة الأم (شركة مسافات للنقل المتخصص) والمنشآت التابعة التالية التي تسيطر عليها:

اسم الشركة	الصفة القانونية	رأس المال المدفوع	نسبة الملكية
الشركة الأردنية للكمالات وتوريد المعدات والآليات الاتشافية	ذات مسؤولية محدودة	١٠٠,٠٠٠	٩٩,١٠٪
شركة مسافات لتأجير السيارات السياحية	ذات مسؤولية محدودة	٥٠٠,٠٠٠	١٠٠,٠٠٪
شركة لقصواء للآليات والمعدات	ذات مسؤولية محدودة	١٠٠,٠٠٠	١٠٠,٠٠٪

- يفترض وجود السيطرة عندما يكون للمستثمر التعرض لـ أو الحق في العوائد المتغيرة والناجمة عن العلاقة مع الجهة المستثمر بها، ولديه القدرة على التأثير على هذه العوائد من خلال سلطته على الجهة المستثمر بها، باستثناء بعض الظروف الاستثنائية عندما يمكن إثبات أن هذه الملكية لا تمثل سيطرة.

- يتم استبعاد الأرصدة والمعاملات والدخل والمصاريف الداخلية بين المجموعة (المنشأة الأم والمنشآت التابعة) بالكامل.

- تمثل الحقوق غير المسيطرة حقوق ملكية في منشأة تابعة غير منسوبة بشكل مباشر أو غير مباشر إلى المنشأة الأم.

- عندما تفقد المنشأة الأم السيطرة على منشأة تابعة، فإنها تقوم بإلغاء الإعتراف بموجودات ومطلوبات المنشأة التابعة والحقوق غير المسيطرة ذات الصلة وغيرها من حقوق الملكية، يتم إثبات أي أرباح أو خسائر ناتجة عن فقدان السيطرة في قائمة الدخل الشامل. يتم قياس الحصة المتبقية بعد فقدان السيطرة بالقيمة العادلة.

الممتلكات والمعدات

- يتم الاعتراف مبدئياً بالممتلكات والمعدات بالتكلفة التي تمثل سعر الشراء مضافاً إليه أي تكاليف أخرى تم تحميلها على نقل الممتلكات والمعدات إلى الموقع وتحقيق الشروط اللازمة لها لتعمل بالطريقة التي ترغبها الإدارة.
- بعد الاعتراف المبدئي، يتم تسجيل الممتلكات والمعدات في قائمة المركز المالي بالتكلفة مطروحاً منها الإستهلاك المتراكم وأي خسائر تدني متراكمة في القيمة، أما الأراضي فلا تستهلك.
- يتم الاعتراف بالإستهلاك في كل فترة كمصروف. ويتم احتساب الإستهلاك على أساس القسط الثابت والذي يتوقع إستهلاك المنافع الاقتصادية المستقبلية المتوقعة لهذه الموجودات خلال العمر الإنتاجي لها باستخدام النسب السنوية التالية:

نسبة الإستهلاك	الفئة
%	
١٥-٥	سيارات وخطوط
١٠-٧	مبنى جاهزة وهنجر
٢٥-٥	محطة الوقود
١٥	أجهزة كهربائية وأجهزة وبرامج كمبيوتر
١٢	عدد وأدوات
١٠	أثاث
٢٠	نظام الطاقة الشمسية

- تتم مراجعة الأعمار الإنتاجية المقدرة في نهاية كل سنة، وأي تغير في التقديرات يتم تأثيره في الفترات اللاحقة.
- يتم إجراء اختبار لتدني القيمة التي تظهر بها الممتلكات والمعدات في قائمة المركز المالي عند ظهور أي أحداث أو تغيرات في الظروف تظهر أن هذه القيمة غير قابلة للاسترداد. في حال ظهور أي مؤشر لتدني القيمة، يتم احتساب خسائر تدني تبعاً لمياسة تدني قيمة الموجودات.
- عند أي استبعاد لاحق للممتلكات أو المعدات فإنه يتم الاعتراف بقيمة المكاسب أو الخسارة الناتجة، التي تمثل الفرق ما بين صافي عوائد الاستبعاد والقيمة التي تظهر بها هذه الممتلكات أو المعدات في قائمة المركز المالي، ضمن الربح أو الخسارة.
- يتم تحميل المبالغ التي تدفع لإنشاء الممتلكات أو المعدات بداية إلى حساب مشاريع قيد التنفيذ. وعندما يصبح المشروع جاهزاً للاستخدام يتم نقله إلى البند الخاص به من ضمن الممتلكات والمعدات.

تدني قيمة الموجودات الغير المالية

- في تاريخ كل قائمة مركز مالي، تقوم الإدارة بمراجعة القيمة التي تظهر بها الموجودات غير المالية (الممتلكات والألات والمعدات والممتلكات الاستثمارية) في قائمة المركز المالي، لتحديد فيما إذا كان هناك أي مؤشرات تدل على تدني قيمة هذه الموجودات.
- في حالة ظهور أي مؤشرات تدني، يتم تقدير القيمة القابلة للاسترداد للموجودات لتحديد مدى خسارة التدني، وهي القيمة التي تتجاوز بها القيمة التي يظهر بها الموجود في قائمة المركز المالي قيمته القابلة للاسترداد. وتمثل القيمة القابلة للاسترداد قيمة الموجود العادلة مطروحاً منها تكاليف البيع أو قيمة المنفعة في الموجود أيهما أكبر. القيمة العادلة للموجود هي القيمة التي من الممكن تبادل الموجود عندها ما بين أطراف على علم وراغبة بالتفاوض على أساس تجاري. وقيمة المنفعة في الموجود هي القيمة الحالية للتدفقات النقدية المستقبلية المتوقع تولدها من الموجود.
- لأغراض تقييم الإنخفاض في القيمة، يتم تجميع الأصول في أدنى المستويات التي تتوفر لها تدفقات نقدية بشكل مستقل (الوحدات المولدة للنقد). وتتم مراجعة إنخفاض القيمة السابق للأصول غير المالية (فيما عدا الشهرة) للنظر في إمكانية عكسها المحتمل في تاريخ القوائم المالية.
- يتم الاعتراف بخسارة التدني مباشرة من ضمن الخسائر.
- عند عكس خسارة تدني القيمة في فترة لاحقة، يتم زيادة القيمة التي يظهر بها الموجود في قائمة المركز المالي بالقيمة المعدلة التقديرية للقيمة القابلة للاسترداد بحيث لا تزيد قيمة الزيادة نتيجة عكس خسارة التدني عن قيمة التكلفة التاريخية المستهلكة في حالة عدم الاعتراف بالتدني في السنوات السابقة. ويتم الاعتراف بعكس خسارة التدني مباشرة من ضمن الربح.

- الاستثمار في المنشآت الزميلة

- المنشأة الزميلة هي منشأة يمارس المستثمر تأثيراً هاماً عليها، وهي ليست منشأة تابعة أو حصة في مشروع مشترك. ويعرف التأثير الهام بأنه القدرة على المشاركة في القرارات المتعلقة بالسياسات المالية والتشغيلية للمنشأة المستثمر بها وليس السيطرة أو السيطرة المشتركة على هذه السياسات ويتوفر التأثير الهام عندما تكون مساهمة المنشأة بنسبة أكبر من ٢٠% من حقوق التصويت في المنشأة المستثمر بها.
- يتم احتساب استثمارات المنشأة في منشأتها الزميلة باستخدام طريقة حقوق الملكية. بموجب طريقة حقوق الملكية، يتم الاعتراف أولاً بالاستثمار في المنشأة الزميلة بالتكلفة ويتم زيادة أو إنقاص المبلغ المسجل للاعتراف بحصة المستثمر من أرباح أو خسائر الجهة المستثمر بها بعد تاريخ الشراء. ويتم الاعتراف بحصة المستثمر من أرباح أو خسائر الجهة المستثمر بها في حساب الربح أو الخسارة للمستثمر. تخفض التوزيعات المستلمة من الجهة المستثمر بها من المبلغ المسجل للاستثمار.
- يتم عرض حصة المنشأة في أي تغيير في الدخل الشامل الآخر لتلك المنشآت المستثمر بها كجزء من قائمة الدخل الشامل الآخر للمنشأة.

- المخزون

- يتم قياس المخزون بالتكلفة أو صافي القيمة القابلة للتحقق أيهما أقل.
- تشمل تكلفة المخزون كافة تكاليف الشراء، تكاليف التحويل والتكاليف الأخرى المتكبدة في سبيل جلب المخزون إلى مكانه ووضعها الحالي.
- يتم تحديد تكلفة المخزون باستخدام طريقة المتوسط المرجح.
- تمثل صافي القيمة القابلة للتحقق السعر المقدّر للإستخدام في سياق النشاط العادي مطروحاً منه التكاليف المقدرة للإكمال والتكاليف الضرورية المقدرة لإتمام عملية الإستخدام.

- الأطراف ذات العلاقة

- تمثل المعاملات مع الأطراف ذات العلاقة تحويل الموارد والخدمات أو الإلتزامات ما بين الأطراف ذات العلاقة.
- يتم اعتماد أسس وشروط التعاملات بين الأطراف ذات العلاقة من قبل الإدارة.

- الأدوات المالية

- الأداة المالية هي أي عقد ينتج عنه موجوداً مالياً لمنشأة والتزام مالي أو أداة ملكية لمنشأة أخرى.

- الموجودات المالية

- الموجود المالي هو أي موجود يكون عبارة عن:
 - أ. نقد، أو
 - ب. أدوات حقوق ملكية في منشأة أخرى، أو
 - ج. حق تعاقدى لإستلام نقد أو موجود مالي آخر من منشأة أخرى، أو لتبادل الموجودات أو المطلوبات المالية مع منشأة أخرى بموجب شروط من المتوقع أن تكون إيجابية للمنشأة، أو
 - د. عقد من الممكن أو سيتم تسويته في أدوات حقوق الملكية الخاصة بالمنشأة.
- يتم قياس الموجودات المالية مبدئياً (غير المصنفة ضمن فئة القيمة العادلة من خلال الربح أو الخسارة) بالقيمة العادلة مضافاً إليها تكاليف المعاملات التي تنسب مباشرة إلى إمتلاك الموجود المالي. أما في حالة الموجودات المالية المصنفة ضمن فئة القيمة العادلة من خلال الربح أو الخسارة فيتم تسجيل تكاليف المعاملات في قائمة الدخل.
- تصنف الموجودات المالية إلى ثلاث فئات وهي على النحو التالي:
 - موجودات مالية بالتكلفة المطفأة.
 - موجودات مالية بالقيمة العادلة من خلال الدخل الشامل الآخر.
 - موجودات مالية بالقيمة العادلة من خلال الربح أو الخسارة.

- يتم قياس الموجود المالي بالتكلفة المطفأة إذا تحقق الشرطان التاليان:
- تم الاحتفاظ بالموجود ضمن نموذج أعمال والذي يكون الهدف منه الاحتفاظ بالموجودات من أجل تحصيل التدفقات النقدية التعاقدية.
- ينتج عن الشروط التعاقدية للموجود المالي في تواريخ محددة تدفقات نقدية تكون مجرد دفعات للمبلغ الأصلي والفائدة على المبلغ الأصلي القائم.
- يتم قياس الموجود المالي بالقيمة العادلة من خلال الدخل الشامل الآخر إذا تحقق الشرطان التاليان:
- تم الاحتفاظ بالموجود ضمن نموذج أعمال والذي يكون الهدف منه الاحتفاظ بالموجودات من أجل تحصيل التدفقات النقدية التعاقدية وبيع الموجودات المالية.
- ينتج عن الشروط التعاقدية للموجود المالي في تواريخ محددة تدفقات نقدية تكون مجرد دفعات للمبلغ الأصلي والفائدة على المبلغ الأصلي القائم.
- يتم قياس جميع الموجودات المالية الأخرى (باستثناء الموجودات المالية المصنفة بالتكلفة المطفأة أو القيمة العادلة من خلال الدخل الشامل الآخر) لاحقاً بالقيمة العادلة من خلال الربح أو الخسارة.
- عند الاعتراف المبدئي بالاستثمار في أدوات حقوق الملكية غير المحتفظ به للمتاجرة وقررت المنشأة منذ الإقتناء معالجة فروقات تقييم القيمة العادلة من خلال الدخل الشامل الآخر وإن إختارت المنشأة هذه المعالجة لا تستطيع الرجوع عنها.

القياس اللاحق للموجودات المالية

لاحقاً يتم قياس الموجودات المالية كما يلي:

الموجودات المالية	القياس اللاحق
موجودات مالية بالقيمة العادلة من خلال الربح أو الخسارة	يتم قياس هذه الموجودات لاحقاً بالقيمة العادلة. صافي الأرباح أو الخسائر متضمناً ذلك أي فوائد دائنة أو توزيعات أرباح، فيتم الاعتراف بها في الربح أو الخسارة.
الموجودات المالية بالتكلفة المطفأة	يتم قياس هذه الموجودات لاحقاً بالتكلفة المطفأة باستخدام طريقة الفائدة الفعالة. يتم تخفيض التكلفة المطفأة بمبلغ خسائر التدني. يتم الاعتراف بإيرادات الفوائد وأرباح وخسائر فروقات العملة وخسائر التدني في الربح أو الخسارة. وكذلك أي أرباح أو خسائر تنشأ عن عملية الاستبعاد فيتم الاعتراف بها في الربح أو الخسارة.
أدوات الملكية بالقيمة العادلة من خلال الدخل الشامل الآخر	يتم قياس هذه الموجودات لاحقاً بالقيمة العادلة. يتم الاعتراف بكافة التغيرات التي تطرأ على هذه الموجودات في الدخل الشامل الآخر ولا يتم أبداً إعادة تصنيفها إلى الربح أو الخسارة، باستثناء توزيعات الأرباح فيتم الاعتراف بها ضمن الربح والخسارة.
أدوات الدين بالقيمة العادلة من خلال الدخل الشامل الآخر	يتم قياس هذه الموجودات لاحقاً بالقيمة العادلة مع الاعتراف بفروقات التقييم في الدخل الشامل الآخر. يتم الاعتراف بالفوائد (بطريقة الفائدة الفعالة)، فروقات الترجمة، خسائر التدني وأرباح وخسائر بيع تلك الموجودات، أرباح وخسائر إعادة التصنيف ضمن الربح أو الخسارة. عند الاستبعاد، فيتم تصنيف الأرباح والخسائر المترتبة في الدخل الشامل الآخر إلى الربح أو الخسارة.

إستبعاد الموجودات المالية

- يتم إستبعاد الموجود المالي (أو جزء من الموجود المالي أو جزء من مجموعة موجودات مالية متشابهة) عند:
 - إنتهاء الحق في إستلام التدفقات النقدية من الموجود المالي؛ أو
 - قيام المنشأة بتحويل الحقوق التعاقدية لإستلام التدفقات النقدية من الموجود المالي أو إلتزامها بتسديد التدفقات النقدية المستلمة من الموجود المالي بالكامل إلى طرف ثالث.

المطلوبات المالية

- المطلوب المالي هو أي مطلوب يكون عبارة عن:
 - أ. إلتزام تعاقدي لتسليم نقد أو موجود مالي آخر إلى منشأة أخرى، أو لتبديل الموجودات أو المطلوبات المالية مع منشأة أخرى بموجب شروط من المتوقع أن تكون غير إيجابية للمنشأة، أو
 - ب. عقد من الممكن أو سيتم تسويته في أدوات حقوق الملكية الخاصة بالمنشأة.
- يتم الإعتراف مبدئياً بالمطلوبات المالية بالقيمة العادلة مطروحاً منها تكاليف المعاملات التي تحمل مباشرة على إصدار هذه المطلوبات، باستثناء المطلوبات المالية المصنفة بالقيمة العادلة من خلال الربح أو الخسارة والتي تقاس مبدئياً بالقيمة العادلة.
- بعد الإعتراف المبدئي، تقوم المنشأة بقياس جميع المطلوبات المالية حسب التكلفة المطفأة باستخدام طريقة الفائدة الفعالة، باستثناء المطلوبات المالية المصنفة بالقيمة العادلة من خلال الربح أو الخسارة والتي تقاس بالقيمة العادلة وبعض المطلوبات المالية الأخرى المحددة والتي لا تقاس حسب التكلفة المطفأة. يتم الإعتراف بالمطلوبات المالية ضمن هذه الفئة بالقيمة العادلة، ويتم الإعتراف بالمكاسب أو الخسائر الناتجة عن التغيرات في القيمة العادلة ضمن الربح أو الخسارة.

الذمم التجارية الدائنة والمستحقات

- الذمم التجارية الدائنة والمستحقات هي إلتزامات للدفع مقابل البضائع أو الخدمات التي تم إستلامها أو التزود بها سواء تم تقديم فواتير بها أو تم الإتفاق رسمياً بشأنها مع المورد أم لا.

مقاصة الأتوات المالية

- يتم مقاصة الموجودات المالية والإلتزامات المالية مع إظهار صافي القيمة في قائمة المركز المالي فقط إذا كان هناك حق قانوني حالي واجب النفاذ لمقاصة المبالغ المعترف بها ووجود نية للتسوية على أساس الصافي، أو بيع الموجودات وتسوية الإلتزامات في نفس الوقت.

التفد والتفد المعادل

- هو التفد في الصندوق والحسابات الجارية والودائع قصيرة الأجل لدى البنوك ذات فترات إستحقاق لثلاثة أشهر أو أقل، والتي لا تكون معرضة لمخاطر هامة للتغير في القيمة.

الذمم التجارية المدينة

- الذمم التجارية المدينة هي الموجودات المالية غير المشقة ذات الدفعات الثابتة أو المحددة والتي لم يتم تسعيرها في سوق نشط.
- تظهر الذمم التجارية المدينة بقيمة الفواتير مطروحاً منها مخصص الخسائر الإنتمائية المتوقعة والذي يمثل تدني القيمة القابلة لتحويل الذمم.

تدني قيمة الموجودات المالية

- في كل تاريخ تقرير مالي، تقوم المنشأة بتقييم فيما إذا كانت الموجودات المالية المسجلة بالتكلفة المطفأة وأدوات الدين بالقيمة العادلة من خلال الدخل الشامل الآخر قد تدنت إنتمائياً. يعتبر الأصل المالي قد تدنى إنتمائياً عند وقوع حدث أو أكثر له أثر سلبي على التدفقات النقدية المتوقعة للموجودات المالية.
- تعترف المنشأة بمخصص الخسارة الإنتمائية المتوقعه لـ:
 - الموجودات المالية المقاسة بالتكلفة المطفأة.
 - الإستثمارات في أدوات الدين المقاسة بالقيمة العادلة من خلال الدخل الشامل الآخر.
 - موجودات العقود.

- تقاس المنشأة مخصص الخسارة بمبلغ يساوي العمر الإئتماني للخسارة الإئتمانية المتوقعة.
- يتم قياس مخصص الخسارة للذمم التجارية المدينة وموجودات العقود دائماً بمبلغ يساوي العمر الإئتماني للخسارة الإئتمانية المتوقعة.
- عند تحديد فيما إذا كان خطر الإئتمان لأصل مالي قد زاد بشكل جوهري منذ الاعتراف المبدئي وعند تقدير الخسارة الإئتمانية المتوقعة، فإن المنشأة تأخذ بعين الاعتبار المعلومات المعززة ذات العلاقة والمتاحة دون تكلفة زائدة أو جهد مفرط بناءً على خبرة المنشأة التاريخية والمعلومات الإستشرافية.
- تعتبر المنشأة الأصل المالي متعثراً عندما:
 - من غير المرجح أن يسدد العميل التزاماته الإئتمانية إلى المنشأة بالكامل، دون رجوع المنشأة إلى إتخاذ إجراءات مثل تحصيل أوراق مالية (إن وجدت)؛ أو
 - يتجاوز استحقاق الأصل المالي أكثر من ٣٦٠ يوم.
- يتم طرح مخصص الخسارة للموجودات المالية المقاسة بالتكلفة من القيمة الإجمالية المسجلة لهذه الموجودات.
- يتم شطب الأصل المالي عندما لا يكون هناك توقع معقول باسترداد التدفقات النقدية التعاقدية. وتقوم المنشأة بشطب المبلغ الإجمالي للأصل المالي في حال تصفية المنشأة أو إعلان الإفلاس أو إصدار حكم محكمة برفض دعوى المطالبة بالأصل المالي.

المخصصات

- المخصصات هي التزامات حالية (قانونية أو إستثنائية) ناتجة عن أحداث سابقة، ومن المحتمل تسوية هذه الالتزامات وتقدير مبلغها بطريقة موثوقة. وتمثل القيمة المعترف بها كمخصص أفضل قيمة محتملة ولازمة من النفقات لتسوية الالتزام الحالي في تاريخ قائمة المركز المالي.
- تراجع المخصصات وتعديل في تاريخ كل قائمة مركز مالي. إذا انعدمت إمكانية حصول تدفقات خارجية لتسوية المخصصات، يتم عكس المخصصات وتسجيلها كدخل.

تعويض نهاية الخدمة

يتم احتساب تعويض نهاية الخدمة وفقاً للقوانين والتشريعات المعمول بها في الاردن.

الاعتراف بالإيرادات

- تعترف المنشأة بالإيراد من بيع السلع أو تقديم الخدمة عند نقل السيطرة إلى المشتري.
- تقاس الإيرادات على أساس المقابل المحدد في أي عقد مبرم مع العميل والموقع إستلاماً وتستبعد المبالغ المحصلة لصالح أطراف أخرى.
- تخفض الإيرادات بمبلغ الخصومات التجارية أو الكمية وكافة الخصومات المتوقعة التي تسمح بها المنشأة.

توزيعات الأرباح

يتم الاعتراف بإيرادات توزيع أرباح الاستثمارات بعد أن يعلن حق المساهمين في استلام دفعات.

عقود الإيجار

تقوم المنشأة في بداية عقد الإيجار بتقييم ما إذا كان العقد هو عقد إيجار أو يتضمن إتفاقية تأجير. وإذا كان العقد كلياً أو جزئياً ينقل الحق في السيطرة على استخدام أصل محدد من طرف لأخر لمدة زمنية محددة مقابل عوض أو بدل محدد، فتعترف المنشأة بحق استخدام موجودات والالتزامات الإيجار بإستثناء (عقود الإيجار قصيرة الأجل والتي تبلغ مدتها سنة واحدة فأقل وعقود الإيجار للأصول المستأجرة ذات القيمة المنخفضة) والتي تعترف المنشأة بمنفوعات الإيجار كمصروف تشغيل على أساس القسط الثابت على مدى فترة عقد الإيجار، ما لم يكن أساس منظم آخر يعرض بشكل أكبر الفترة الزمنية التي يتم فيها إستهلاك الفوائد الاقتصادية من الموجودات المستأجرة.

المنشأة كمستأجر

- يتم الاعتراف بقياس التزامات عقود الإيجار مبدئياً بالقيمة الحالية لدفعات الإيجار التي لم يتم تسديدها في تاريخ بدء عقد الإيجار، ويتم خصم تلك الدفعات باستخدام معدل الفائدة الضمني والوارد في العقد، وإذا لم يكن معروفاً فتقوم المنشأة باستخدام معدل فائدة الإقتراض الإضافي.

- تشمل دفعات عقد الإيجار غير المسددة ما يلي:
 - دفعات الإيجار الثابتة مطروحاً منها حوافز الإيجار المدينة.
 - دفعات الإيجار المتغيرة التي تعتمد على مؤشر أو معدل، تقاس في البداية باستخدام المؤشر أو المعدل في تاريخ بدء عقد الإيجار.
 - المبلغ المتوقع أن يدفعه المستأجر للمؤجر عند وجود قيمة متبقية مضمونة في عقد الإيجار.
 - سعر ممارسة خيارات الشراء، إذا كان المستأجر على يقين معقول من ممارسة الخيارات.
 - غرامات إنهاء العقد، إذا كان عقد الإيجار يعكس ممارسة خيار إنهاء عقد الإيجار.
- يتم عرض التزام عقد الإيجار كعنصر منفصل في قائمة المركز المالي للمنشأة.
- يتم قياس التزام عقد الإيجار لاحقاً عن طريق زيادة القيمة الدفترية لتعكس الفائدة على التزامات عقد الإيجار وتخفيض القيمة الدفترية لتعكس دفعات الإيجار المدفوعة.
- تقوم المنشأة بإعادة قياس التزام الإيجار (وإجراء تعديل مماثل لموجودات حق الاستخدام ذي الصلة) كلما:
 - تم تغيير مدة الإيجار أو أن هناك حدث أو تغيير هام في الظروف التي تؤدي إلى تغيير في تقييم ممارسة خيار الشراء، وفي هذه الحالة يتم إعادة قياس مطلوبات الإيجار عن طريق خصم مدفوعات الإيجار المعدلة باستخدام معدل الخصم المعدل.
 - تتغير مدفوعات الإيجار بسبب التغييرات في مؤشر أو معدل أو تغيير في المدفوعات المتوقعة بموجب قيمة متبقية مضمونة، وفي هذه الحالات يتم إعادة قياس مطلوبات الإيجار عن طريق خصم مدفوعات الإيجار المعدلة باستخدام معدل الخصم غير متغير (ما لم تتغير مدفوعات الإيجار بسبب التغيير في سعر الفائدة العائم، وفي هذه الحالة يتم استخدام معدل الخصم المعدل).
 - يتم تعديل عقد الإيجار ولا يتم احتساب تعديل عقد الإيجار كعقد إيجار منفصل، وفي هذه الحالة يتم إعادة قياس مطلوبات الإيجار بناءً على مدة عقد الإيجار المعدل عن طريق خصم مدفوعات الإيجار المعدلة باستخدام معدل الخصم المعدل في تاريخ التعديل.
- تتضمن موجودات حق استخدام الأصل على القياس المبني لمطلوبات الإيجار المقابلة، ومدفوعات الإيجار التي تمت في يوم البدء أو قبله، مطروحاً منه أي حوافز إيجار مستلمة وأي تكاليف مباشرة أولية يتم قياسها لاحقاً ناقصاً الاستهلاك المتراكم وخسارة تدني القيمة.
- عندما تتكدس المنشأة التزاماً بتكاليف تفكيك وإزالة أصل مستأجر، أو استعادة الموقع الذي توجد عليه أو استعادة الأصل إلى الحالة المطلوبة بموجب شروط عقد الإيجار، يتم الاعتراف بالمخصص وقياسه بموجب معيار المحاسبة الدولي رقم (٣٧) ويتدرج ما يتعلق التكاليف بموجودات حق الاستخدام، يتم إدراج التكاليف في موجودات حق الاستخدام ذات الصلة، ما لم يتم تكبد هذه التكاليف لإنتاج مخزونات.
- يتم استهلاك الموجودات حق الاستخدام على مدى الفترة الأقصر بين كل من مدة العقد والعمر الإنتاجي للأصل المحدد.
- إذا كان عقد الإيجار ينقل ملكية الأصل الأساسي أو تكلفة حق الاستخدام تعكس أن المنشأة تتوقع ممارسة خيار الشراء، فإنه يتم استهلاك قيمة الاستخدام ذات الصلة على مدى العمر الإنتاجي للأصل الأساسي. يبدأ الاستهلاك في تاريخ بدء عقد الإيجار.
- تم عرض موجودات حق استخدام الأصل كعنصر منفصل في قائمة المركز المالي.
- تقوم المنشأة بتطبيق المعيار المحاسبي الدولي رقم (٣٦) لتحديد ما إذا كانت قيمة حق الاستخدام قد تكدت وتحسب أي خسارة تدني في القيمة محددة كما هو موضح في سياسة "الممتلكات والمعدات".
- كوسيلة عملية، يسمح المعيار الدولي للتقارير المالية رقم (١٦) للمستأجر بعدم فصل المكونات غير المؤجرة، وبدلاً من ذلك يتم حساب أي عقد إيجار ومكونات غير إيجار مرتبطة به كترتيب واحد. لم تستخدم المنشأة هذه الطريقة العملية. بالنسبة للعقود التي تحتوي على عنصر التأجير ومكون واحد أو أكثر من مكونات التأجير أو غير التأجير، تخصص المنشأة الاعتبار في العقد لكل عنصر تأجير على أساس السعر المستقل النسبي لمكون التأجير والمجموع الكلي للسعر المفرد للمكونات الغير تأجيرية.

المنشأة كمؤجر

- تصنف عقود التأجير كعقود تأجير تمويلية عندما تحول بنود العقد جميع المخاطر ومنافع الملكية إلى المستأجر. أما الأنواع الأخرى من العقود التأجيرية فتصنف على أنها عقود تشغيلية. ويتم تصنيف العقود عند بدء العمل بالعقد التأجيري.
- يتم الاعتراف بالدخل التأجيري من عقد التأجير التشغيلي بشكل ثابت ومتساوي خلال مدة العقد ذو العلاقة. وتضاف التكاليف المباشرة المبدئية التي تكبدتها المنشأة عند التفاوض وإعداد العقد إلى القيمة التي يظهر بها.

إيضاحات حول القوائم المالية الموحدة للسنة المنتهية في ٣١ كانون الأول ٢٠٢٣

- الموجود المؤجر في قائمة المركز المالي ويتم الاعتراف بها كمصاريف خلال مدة العقد بنفس الطريقة التي تعتمد للدخل التأجيري. ويتم استهلاك الموجودات المؤجرة بموجب عقود تأجير تشغيلية إستناداً إلى نفس سياسات الاستهلاك التي تتبعها المنشأة للموجودات المشابهة.
- تسجل المبالغ مستحقة السداد من المستأجرين بموجب عقد تأجير تمويلي كنعم مدينة بقيمة صافي استثمار المنشأة في عقد التأجير التمويلي. ويتم الاعتراف بدخل عقد التأجير التمويلي بالإستناد إلى نمط يعكس معدلات دورية ثابتة للعائد من صافي استثمار المنشأة القائمة ذات العلاقة بالتأجير.
- وتتدخل التكاليف المباشرة الميدنية التي تكبدتها المنشأة والمتعلقة بمفاوضات وإعداد العقد في احتساب المبالغ المستحقة القبض من عقود التأجير التمويلي وتقل من مبلغ الدخل المعترف به بشكل ثابت ومحدد خلال مدة العقد.

تكاليف الاقتراض

- تكاليف الاقتراض هي الفائدة والتكاليف الأخرى التي تكبدتها المنشأة عند إقتراض الأموال.
- يتم اعتبار تكاليف الاقتراض كمصروفات في الفترة التي تم تكبدها.

ضريبة الدخل

- تحسب ضريبة الدخل وفقاً للقوانين والأنظمة المعمول بها في المملكة الأردنية الهاشمية.

حصة السهم الأساسية من الأرباح

- تحسب حصة السهم الأساسية من الأرباح عن طريق تقسيم الربح أو الخسارة المخصصة، على المتوسط المرجح للأسهم العادية القائمة خلال السنة.

العملات الأجنبية

- عند إعداد القوائم المالية، تحولل للتعاملات التي تتم بعملات أخرى غير العملة الوظيفية (العملات الأجنبية) بحسب أسعار الصرف السائدة في تاريخ حدوث التعاملات. وفي تاريخ كل قائمة مركز مالي يتم تحويل البنود النقدية المسجلة بعملات أجنبية إلى العملة الوظيفية حسب أسعار الصرف بتاريخ القائمة (سعر الإغلاق). أما البنود غير النقدية المقاسة حسب التكلفة التاريخية بعملات أجنبية فيتم تحويلها باستخدام أسعار الصرف السائدة في تاريخ حدوث التعاملات. يتم تحويل البنود غير النقدية المقاسة بالقيمة العادلة بعملات أجنبية باستخدام أسعار الصرف السائدة في التاريخ الذي تم فيه تحديد القيمة العادلة.
- يتم الاعتراف بفروقات أسعار الصرف الناتجة من تسوية البنود النقدية أو تحويل بنود نقدية كانت قد استخدمت أسعار صرف تختلف عن تلك التي استخدمت عند الاعتراف المبدئي بها خلال الفترة أو في قوائم مالية سابقة من ضمن الربح أو الخسارة في الفترة التي ظهرت خلالها.

الالتزامات الطارئة

- الالتزامات الطارئة هي التزامات محتملة تعتمد على احتمالية ظهور أحداث مستقبلية غير مؤكدة، أو هي التزامات حالية بدون احتمال حدوث دفعات أو عدم إمكانية قياسها بطريقة موثوقة.
- لا يتم الاعتراف بالالتزامات الطارئة في القوائم المالية.

شركة مساهمة للتقنيات المتخصصين
شركة مساهمة عامة محدودة
عنوان: - المملكة الأردنية الهاشمية

إيضاحات حول القوائم المالية الموحدة للسنة المنتهية في ٣١ كانون الأول ٢٠٢٣

٣. ممتلكات ومعدات

[illegible]

إيضاحات حول القوائم المالية الموحدة للمنة المنتهية في ٣١ كانون الأول ٢٠٢٣

(**) من ضمن بند السيارات أعلاه سيارات بقيمة ١,٦٦٧,٧٢٨ دينار أردني مرهونة لصالح الموردين ولصالح شركات التأجير التمويلي، وهناك حق استخدام للأصول ناتجة من عقود ايجار تمويلي بصافي قيمة دفترية ٢,١٧٩,٣٦٧ دينار أردني.
(***) فيما يلي توزيع الاستهلاك على قائمة الدخل الشامل الموحدة:

٢٠٢٢	٢٠٢٣	
دينار أردني	دينار أردني	
٢,٤٦٢,٧٨١	٢,٩٦٣,١٧٣	تكلفة النقل
١٦١,٨٦٦	١٨١,٧٤٢	مصاريف ادارية
٢٨,٧٦٦	٣٧,٤٢٣	تكاليف محطة الوقود
٢,٦٦٣,٤١٣	٣,١٨٢,٣٣٨	المجموع

٤. إستثمارات في شركات زميلة

٢٠٢٢	٢٠٢٣	نسبة الاستثمار	عدد الحصص	البيان للقرن	بذ التسه	إسم الشركة
دينار أردني	دينار أردني	%				
٥٥١,١٩١	٤٦١,٠١٠	٢,١٤	٢٢٢,٦٦٥	مساهمة على محفظة	الأرض	القدس لمصناعات النسيج
٢٠٤,٧٩٤	٢٤٤,٩١٧	٠,٢١	١١٠,٦٥٠	مساهمة على محفظة	الأرض	شركة ليطون الديار والفريجات العالمية
١٧١,١٥٦	١٨١,٤٠٠	٢,٠٨	٢٥٠,٠٠٠	مساهمة على محفظة	الأرض	شركة لاسي لمصناعات النسيج
١٥٤,٧٥٥	-	١,٠١	١٢٣,٧٩٨	مساهمة على محفظة	الأرض	شركة البطاقات العالمية (٣)
٤١,٣٢٦	-	٠	٥٠,٠٠٠	مساهمة على محفظة	الأرض	شركة لاسي لمصناعات النسيج
١,٤٢٢,١٨٧	١,٢٩١,٨٧٧					المجموع

(*) فيما يلي بيان حركة الإستثمارات خلال السنة:

٢٠٢٢	٢٠٢٣	
دينار أردني	دينار أردني	
١,٤٥٤,٢٣٨	١,٤٣٣,١٩٧	الرصيد في بداية السنة
-	(٤١,٥٢٧)	استبعاد شركة زميلة
-	(٣,٧٠٨)	أرباح موزعة
٣٦,٠٠٣	١٣٩,٨٥١	الحصة في نتائج أصل الشركات
		حصة في التغير في القيمة العادلة لاستثمارات في موجودات مالية بالقيمة العادلة من خلال الدخل الشامل الآخر - شركات زميلة
(٣,٠٤٤)	٢٣,٧٧٩	
(٥٤,٠٠٠)	(١٥٤,٧٢٥)	تدني استثمار شركة زميلة شركة البطاقات العالمية (*)
١,٤٣٣,١٩٧	١,٣٩٦,٨٦٧	الرصيد في نهاية السنة

(**) بناء على قرار مجلس الإدارة في جلسته المنعقدة بتاريخ ٢١ نيسان ٢٠٢٢ فقد تقرر تكوين مخصص تدلي لكامل قيمة الاستثمار في شركة البطاقات العالمية.

إيضاحات حول القوائم المالية الموحدة للسنة المنتهية في ٣١ كانون الأول ٢٠٢٣

(**) فيما يلي بيان المعلومات الملخصة حول الشركات الزميلة:

إسم الشركة	سعر السهم السنوي كما في ٣١ كانون الأول ٢٠٢٢	مجموع الموجودات	مجموع المطلوبات	الائتمانات	السنة المنتهية في ٣١ كانون الأول ٢٠٢٢
دينار أردني	دينار أردني	دينار أردني	دينار أردني	دينار أردني	دينار أردني
البنك الصناعي الأردني	٢٢٥	١٦,٦٥٤,١٧٢	٧,٥٦٢,٥٦٢	١٢,٧٩١,٢٥٥	١,٣١٩,٠٩٦
شركة البترول الجاف والورقيات الانتاجية	١٨٤	٥٦,٧١٨,٠٢٤	٢٥,٢٠٧,٨١١	٤٩,٧٨٤,٩٠٢	٤,٤٠١,١٨٦
شركة المدن الصناعية الفرنسية	٢٧٧	١٠,٢٢٠,٠١٠	٢,٦٦١,٤١٠	٥,٤٧١,٠٧٦	٢٤٤,٧٢٤
البنك العربي	-	-	-	-	-

(***)

(**/**) لم يتم الإفصاح عن المعلومات الملخصة لشركة البطاقات العالمية لعدم توفر قوائم مالية مصدرة للسنة المنتهية في ٣١ كانون الأول ٢٠٢٣.

٥. موجودات مالية بالقيمة العادلة من خلال الدخل الشامل الآخر

٢٠٢٢	٢٠٢٣	
دينار أردني	دينار أردني	
٣٢٥,٨٠٩	٢٦٤,٥٥٦	الرصيد في بداية السنة
-	٢٠,١٧٥	شراء خلال السنة
(٦١,٢٥٣)	١٥٧,٨٣٢	حصة في التغير في القيمة العادلة لاستثمارات في موجودات مالية
٢٦٤,٥٥٦	٤٤٢,٥٦٣	بالقيمة العادلة من خلال الدخل الشامل الآخر
		الرصيد في نهاية السنة

٦. مخزون

٢٠٢٢	٢٠٢٣	
دينار أردني	دينار أردني	
٢٤٤,٦٠٤	٣٣٣,٢٨٩	قطع غيار (*)
٢٢٣,٥٣٠	٩٢,٩٩٦	محروقات وزيوت
٤٩,٣٠١	٥٥,٧٦٠	بضاعة بالطريق
٥١٧,٤٣٥	٤٨٢,٠٤٥	المجموع

(*) يمثل هذا البند مخزون قطع غيار بالصافي بعد تنزيل مخصص بضاعة راكدة بمبلغ ١٤٩,٠٠٠ دينار أردني.

٧. ذمم أطراف ذات علاقة

- تتكون المعاملات مع أطراف ذات علاقة من المعاملات مع كبار المساهمين والشركات التي تقع تحت سيطرة مشتركة من قبل كبار المساهمين. إن المعاملات مع الأطراف ذات العلاقة هي معاملات ذات طبيعة تجارية.
— يتألف بند ذمم أطراف ذات علاقة مدينة مما يلي:

٢٠٢٢	٢٠٢٣	
دينار أردني	دينار أردني	
٢,٣٧٢,٥١٧	٢,٠٣٠,٦١٥	شركة الباطون الجاهز والتوريدات الإنشائية
٨٧٤,٦٣٤	٧٤٩,١١٤	شركة القدس للصناعات الخرسانية
٢٥٦,٠٤٤	١٨١,٨٣٠	شركة أساس الحديثة للنقل المتخصص
١٥٨,٣٠٦	١٥٨,٣٠٦	شركة كميرات ومقاع القدس
-	٣٧,٥٧١	شركة أساس للصناعات الخرسانية
٤٨,٥٧٩	٢١,٢١٢	شركة تكنولوجيا الباطون
٦,١٨٤	٢	الشركة العالمية للوساطة والأسواق المالية
٥٣٥	-	شركة البطاقات العلمية
٣,٧١٦,٧٩٩	٣,١٧٨,٦٥٠	المجموع

- يتألف بند ذمم أطراف ذات علاقة دائنة مما يلي:

٢٠٢٢	٢٠٢٣	
دينار أردني	دينار أردني	
١٩,٢٢٢	١٧,١١٩	الشركة الأردنية لتتبع المركبات
٢,١٧٩	٤٤٩	شركة عمان لتوريد المعدات الإنشائية
٣٠,٣٤١	-	شركة القصواء للآليات والمعدات
٤,٦٩٨	-	شركة أساس للصناعات الخرسانية
٥٦,٤٤٠	١٧,٥٦٨	المجموع

- تتألف شيكات برسم التحصيل - أطراف ذات علاقة مما يلي:

٢٠٢٢	٢٠٢٣	
دينار أردني	دينار أردني	
٨٤٠,٠٠٠	٣٩٠,٠٠٠	شركة الباطون الجاهز والتوريدات الإنشائية
٢١٩,٩٣١	١٠٥,٠٠٠	شركة أساس للصناعات الخرسانية
-	٧٥,٠٠٠	شركة أساس الحديثة للنقل المتخصص
٦١,٠٠٠	-	شركة الصندوق للإسكان
٤١,٠٠٠	-	شركة تكنولوجيا الباطون
٤٠,٠٠٠	-	شركة القدس للصناعات الخرسانية
١,٢٠١,٩٣١	٥٧٠,٠٠٠	المجموع

— إن المعاملات الهامة مع الأطراف ذات العلاقة خلال السنة كانت على النحو التالي:

٢٠٢٢	٢٠٢٣	
دينار أردني	دينار أردني	
١,٤٩٩,٥٨٣	١,٤٦٦,٩٤٩	الإيرادات
٩٩٨,٥٥١	٧,٠٠٦,٢٦٧	التكلفة
٩٥,٥٠٠	٨٥,٠٠٠	بيع ممتلكات ومعدات
		أرصدة مدينة أخرى
٢٠٢٢	٢٠٢٣	
دينار أردني	دينار أردني	
٥٦٦,١٤٨	٥١٠,٨١٣	مصاريف مدفوعة مقدما
١٢٥,٧٦٦	١٣٨,٢٠٦	أمدادات مصرفية مبيعات
١٢٢,١٣٤	١٢٧,٤٨٨	ذمم موظفين مدينة
٥٠٨,٢٦٣	٨٨,١٧٩	تأمين كفالات وإعتمادات
٢٩,٩٣١	٦٥,٠٣١	تأمينات مستردة
-	٣٨,٢٦٧	تقعات مقدمة لموردين
١٤,٥٢٥	٢١,٣٦٧	سلف عمل
-	١٥,١٨٢	أمدادات صندوق الإدخار
١,٣٦٦,٧٦٧	١,٠٠٤,٤٥٣	المجموع

٩. ذمم تجارية مدينة

٢٠٢٢	٢٠٢٣	
دينار أردني	دينار أردني	
٣,٠٠٤,٥٢٠	٣,٥٤٨,٣٦٤	شيكات برسم التحصيل
٢,٦٥٩,٤٠٠	١,٦٨٧,٢٥٩	ذمم تجارية (*)
٢٨٣,١٦٧	٥٨٥,٤٧٠	شيكات في الصندوق
(٦٩١,٩٥٧)	(٦٨٠,٨١٨)	مخصص خسائر إنشائية متوقعة (**)
٥,٢٥٥,١٣٠	٥,١٤٠,٢٧٥	الصافي

(*) فيما يلي أعمار الذمم التجارية حسب الفواتير المصدرة:

٢٠٢٢	٢٠٢٣	
دينار أردني	دينار أردني	
١,١١٠,٩٩٢	١,٠٨٦,٤١٩	٦٠-١ يوم
٢٩٧,٨٥٨	١٣٩,٩٩٠	٦١-١٢٠ يوم
١٣٢,٧٩٧	١٣,٩٤٠	١٢١-١٨٠ يوم
٥٤,٤٨٠	٢٥,١٠٤	١٨١-٣٦٠ يوم
٤٦٣,٢٧٣	٤٢١,٨٠٦	٣٦١ فما فوق
٢,٦٥٩,٤٠٠	١,٦٨٧,٢٥٩	المجموع

(**) فيما يلي بيان الحركة التي تمت على بند مخصص خسائر ائتمانية متوقعة خلال السنة:

٢٠٢٢	٢٠٢٣	
دينار أردني	دينار أردني	
٦٩١,٩٥٧	٦٩١,٩٥٧	رصيد بذلية السنة
-	(١١,١٣٩)	ديون معذومة
٦٩١,٩٥٧	٦٨٠,٨١٨	رصيد نهاية السنة

١٠. الإحتياطي الإجباري

الشركة المساهمة العامة (الشركة الأم)

- يتم تكوين الإحتياطي الإجباري وفقاً لأحكام قانون الشركات الأردني باستقطاع نسبة ١٠% من صافي ربح السنة، ويتوقف هذا الإقتطاع متى بلغ الإحتياطي ربع رأسمال الشركة المصرح به. إلا أنه يجوز بموافقة الهيئة العامة للشركة الإستمرار في إقتطاع هذه النسبة السنوية إلى أن يبلغ هذا الإحتياطي ما يعادل مقدار رأسمال الشركة المصرح به. إن هذا الإحتياطي غير قابل للتوزيع.
- للهيئة العامة وبعد إستنفاد الإحتياطيات الأخرى أن تقرر في إجتماع غير عادي إطفاء خسائرها من المبالغ المتجمعة في حساب الإحتياطي الإجباري، على أن يعاد بناؤه وفقاً لأحكام القانون.

الشركة ذات المسؤولية المحدودة (الشركة التابعة)

- يتم تكوين الإحتياطي الإجباري وفقاً لأحكام قانون الشركات الأردني باستقطاع نسبة ١٠% من صافي ربح السنة، ويتوقف هذا الإقتطاع متى بلغ الإحتياطي رأسمال الشركة. إن هذا الإحتياطي غير قابل للتوزيع.
- للهيئة العامة وبعد إستنفاد الإحتياطيات الأخرى أن تقرر في إجتماع غير عادي إطفاء خسائرها من المبالغ المتجمعة في حساب الإحتياطي الإجباري، على أن يعاد بناؤه وفقاً لأحكام القانون.
- فيما يلي بيان أرصدة الإحتياطي الإجباري للشركة الأم والشركات التابعة:

٢٠٢٢	٢٠٢٣	
دينار أردني	دينار أردني	
١,٤١٧,٩٨٥	١,٥٨٢,٥٧٧	شركة مسافات للنقل المتخصص
١٠٠,٠٠٠	١٠٠,٠٠٠	الشركة الأردنية للكمالات وتوريد المعدات والآليات الثقيلة
٤٦,٣٤٤	٥٠,٢٩٤	شركة مسافات لتأجير السيارات السياحية
-	٦,١٤٧	شركة القصواء للآليات والمعدات
١,٥٦٤,٣٢٩	١,٧٣٩,٠١٨	المجموع

١١. الإحتياطي الإختياري

- يتم تكوين الإحتياطي الإختياري وفقاً لأحكام قانون الشركات باستقطاع نسبة لا تزيد عن ٢٠% من صافي أرباح السنة.

شركة مساهمة للتقل المتخصص
شركة مساهمة عامة محدودة
صان - المساهمة الأردنية الهاشمية

إيضاحات حول القوائم المالية الموحدة للسنة المنتهية في ٣١ كانون الأول ٢٠٢٣

١٢. التزامات عقول إجلال.

٢٠٢٣	المجموع	المجموع	الجزء غير المدفوع	الجزء المدفوع	فترة الالتزام	مبلغ التدين	الجهة المستفيدة
٢٠٢٣	مبلغ التدين	مبلغ التدين	مبلغ التدين	مبلغ التدين			
-	١٥٤,٤٣٤	٣٨,١٠٩	١٤,٤٣٤	٢٥٠,٨٠٠	شراء سندات جدد (١٠) - تسدد على (٢٩) قسط شهري موافق ١٠,٠٠٠ دينار أردني بمعدل القسط الأول الأول بتاريخ ٢٥ نيسان ٢٠٢٣ وبمعدل القسط الأخير بتاريخ ٢٥ نيسان ٢٠٢٥ وبقيمة أولى مبلغ ٤٠,٣٥٠ دينار أردني.	٢٥٠,٨٠٠	شركة كهرباء عمان للتأمين التعاوني
-	٩٢,٩٣٩	٢٢,٢٣٤	٦٩,٧٠٢	١٥٦,١٠٠	شراء سندات جدد (٥) - تسدد على (٢٩) قسط شهري موافق ٩,٣٧٠ دينار أردني بمعدل القسط الأول الأول بتاريخ ٢٥ نيسان ٢٠٢٣ وبمعدل القسط الأخير بتاريخ ٢٥ نيسان ٢٠٢٥ وبقيمة أولى مبلغ ٢٤,٩١٠ دينار أردني.	١٥٦,١٠٠	شركة كهرباء عمان للتأمين التعاوني
-	٨٧,٧٧٤	٢٩,٣٢٨	٥٨,٤٤٦	١٤٦,١٣٧	شراء سندات جدد (٩) - تسدد على (٢٩) قسط شهري موافق ٥,٨٧٧ دينار أردني بمعدل القسط الأول الأول بتاريخ ١٥ نيسان ٢٠٢٣ وبمعدل القسط الأخير بتاريخ ١٥ نيسان ٢٠٢٥ وبقيمة أولى مبلغ ٢٩,٩٩٦ دينار أردني.	١٤٦,١٣٧	شركة كهرباء عمان للتأمين التعاوني
١٢٦,٧٦٥	٨٤,٥٤٥	-	٨٤,٥٤٥	١٨٤,٥٥٠	شراء سندات جدد (٣) - تسدد على (٢٩) قسط شهري موافق ٨,٤٢٨ دينار أردني بمعدل القسط الأول الأول بتاريخ ٢٥ نيسان ٢٠٢٣ وبمعدل القسط الأخير بتاريخ ٢٥ نيسان ٢٠٢٥ وبقيمة أولى مبلغ ٢٠,٢٤٠ دينار أردني.	١٨٤,٥٥٠	شركة كهرباء عمان للتأمين التعاوني
-	٦٩,٦٨٠	٩,٥٢٥	٥٩,١٥٥	١٤٥,٤٣٦	شراء سندات جدد (٤) - تسدد على (٢٩) قسط شهري موافق ٦,٩٦٠ دينار أردني بمعدل القسط الأول الأول بتاريخ ٢٥ نيسان ٢٠٢٣ وبمعدل القسط الأخير بتاريخ ٢٥ نيسان ٢٠٢٥ وبقيمة أولى مبلغ ٢٢,٤٠٠ دينار أردني.	١٤٥,٤٣٦	شركة كهرباء عمان للتأمين التعاوني
-	٥٩,٤١٧	٢٠,٩٦٧	٣٨,٤٥٠	١٢٠,٩٠٠	شراء سندات جدد ٣ - تسدد على (٢٩) قسط شهري موافق ٢,٨٧٤ دينار أردني بمعدل القسط الأول الأول بتاريخ ٢٥ نيسان ٢٠٢٣ وبمعدل القسط الأخير بتاريخ ٢٥ نيسان ٢٠٢٥ وبقيمة أولى مبلغ ٢٠,٢٣٣ دينار أردني.	١٢٠,٩٠٠	شركة كهرباء عمان للتأمين التعاوني
١٥٣,٢٦٦	٤٧,٨٠٨	-	٤٧,٨٠٨	٢٦٦,١٠٠	شراء سندات جدد (٢٩) - تسدد على (٢٩) قسط شهري موافق ٤,٩٩٠ دينار أردني بمعدل القسط الأول الأول بتاريخ ٢٥ نيسان ٢٠٢٣ وبمعدل القسط الأخير بتاريخ ٢٥ نيسان ٢٠٢٥ وبقيمة أولى مبلغ ٢٠,٢٣٣ دينار أردني.	٢٦٦,١٠٠	شركة كهرباء عمان للتأمين التعاوني
-	٣٥,٠٠٠	١٥,٠٣٨	٢٠,٠٠٠	٢٨١,٣٠٠	شراء سندات جدد ٣ - تسدد على (٢٩) قسط شهري موافق ١,٥٣٠ دينار أردني بمعدل القسط الأول الأول بتاريخ ٢٥ نيسان ٢٠٢٣ وبمعدل القسط الأخير بتاريخ ٢٥ نيسان ٢٠٢٥ وبقيمة أولى مبلغ ٢٠,٢٣٣ دينار أردني.	٢٨١,٣٠٠	شركة كهرباء عمان للتأمين التعاوني
٣٨,٨٠٨	٩٧,٠٠٠	-	٩٧,٠٠٠	١٦٠,٠٠٠	شراء سندات جدد (٢٩) - تسدد على (٢٩) قسط شهري موافق ٢,٥٣٠ دينار أردني بمعدل القسط الأول الأول بتاريخ ٢٥ نيسان ٢٠٢٣ وبمعدل القسط الأخير بتاريخ ٢٥ نيسان ٢٠٢٥ وبقيمة أولى مبلغ ٢٠,٢٣٣ دينار أردني.	١٦٠,٠٠٠	شركة كهرباء عمان للتأمين التعاوني
٩٤,٠٢٨	٢٥,٩٦٤	-	٢٥,٩٦٤	١٧٩,٥٠٠	شراء سندات جدد (٢٩) - تسدد على (٢٩) قسط شهري موافق ٢,٥٣٠ دينار أردني بمعدل القسط الأول الأول بتاريخ ٢٥ نيسان ٢٠٢٣ وبمعدل القسط الأخير بتاريخ ٢٥ نيسان ٢٠٢٥ وبقيمة أولى مبلغ ٢٠,٢٣٣ دينار أردني.	١٧٩,٥٠٠	شركة كهرباء عمان للتأمين التعاوني

[illegible]

إيضاحات حول القوائم المالية الموحدة للمنة المنتهية في ٣١ كانون الأول ٢٠٢٣

١٣. قروض

البيان	معدل الفائدة السنوية	٢٠٢٢		٢٠٢١	
		دينار أردني	الجزء المتداول	المجموع	المجموع
	%	دينار أردني	دينار أردني	دينار أردني	دينار أردني
قروض بنك القنطرة	١	١,٠٥٢,٤٢٨	١,٣٢٦,٢٠١	٢,٢٦١,٦٢٧	٢,٥٢٨,٦٢٥
قروض بنك العربي	١٠,٢٠٤	٢٧١,١٠٠	-	٢٧١,١٠٠	١٨١,٤٢٨
قروض بنك الإقطة	١	١,٠٠٠,٠٠٠	١,٠٤,٣٧٢	٢,٠٤,٣٨٠	-
المجموع		١,٣٢٧,٥٢٨	١,٣٣٠,٥٧٣	٢,٥٣٧,١٠٧	٢,٦١٠,٠٥٣

١٤. مخصص مكافأة نهاية الخدمة

٢٠٢٣		٢٠٢٢	
دينار أردني	دينار أردني	دينار أردني	دينار أردني
٢٩,٥٦٩	١٣,٦٩٤	٢٩,٩٥٢	(١٤,٠٧٧)
٢٤,٩٤١	٢٩,٩٥٢	٢٩,٩٥٢	٢٩,٩٥٢
٢٤,٩٤١	٢٩,٩٥٢	٢٩,٩٥٢	٢٩,٩٥٢

١٥. أرصدة دائنة أخرى

٢٠٢٣		٢٠٢٢	
دينار أردني	دينار أردني	دينار أردني	دينار أردني
٦٢٠,٨٤٤	٣٣٠,٨٤٤	٦٢٠,٨٤٤	٣٣٠,٨٤٤
٤٣٦,٠٣٧	٤٣٠,٥٣٩	٤٣٦,٠٣٧	٤٣٠,٥٣٩
٣٩٠,١٤٣	٣٤٢,٨٧٧	٣٩٠,١٤٣	٣٤٢,٨٧٧
٣٤٩,٨٨٢	٣٢١,٠٢٣	٣٤٩,٨٨٢	٣٢١,٠٢٣
٣٤٢,٥٩٠	٤٥٣,٧٠٠	٣٤٢,٥٩٠	٤٥٣,٧٠٠
١٥٣,٤١٩	١٣٨,٣٩٤	١٥٣,٤١٩	١٣٨,٣٩٤
٥١,٣٠٨	٨٠,٢١٢	٥١,٣٠٨	٨٠,٢١٢
٤٥,٠٠٠	٤٥,٠٠٠	٤٥,٠٠٠	٤٥,٠٠٠
٤٤,٢٧٨	٤٠,٤١٢	٤٤,٢٧٨	٤٠,٤١٢
٢٩,٤٢٣	٤٩,٦٩٤	٢٩,٤٢٣	٤٩,٦٩٤
٢٤,٥٩٠	٤٠,٠٥١	٢٤,٥٩٠	٤٠,٠٥١
٢٠,٠٠٨	١٨,٩٩٨	٢٠,٠٠٨	١٨,٩٩٨
٣,٢٦٢	٣,٦٠٨	٣,٢٦٢	٣,٦٠٨
٩٥٩	١,٢٥٨	٩٥٩	١,٢٥٨
٢,٥١١,٧٤٣	٢,٢٩٥,٦١٠	٢,٥١١,٧٤٣	٢,٢٩٥,٦١٠

إيضاحات حول القوائم المالية الموحدة للسنة المنتهية في ٣١ كانون الأول ٢٠٢٣

(*) فيما يلي حركة مخصص ضريبة الدخل خلال السنة:

٢٠٢٢	٢٠٢٣	
دينار أردني	دينار أردني	
٤٦,٠٩٥	٣٢١,٠٢٣	الرصيد في بداية السنة
-	٩٤٢	مخصص محول من شركة زميلة تم تملكها
٤١٥,٧٤٦	٤٥٥,٧٧٨	المكون خلال السنة
(٤٧,١٨٤)	(٣٢٧,٠٢٢)	المدفوع خلال السنة
(٩٣,٦٣٤)	(١٠٠,٨٣٩)	مدفوع مقدما على حساب ضريبة الدخل
٣٢١,٠٢٣	٣٤٩,٨٨٢	الرصيد في نهاية السنة

- لم يتم التوصل إلى تسوية نهائية مع دائرة ضريبة الدخل والمبيعات للشركة الأم لعام ٢٠٢٢ والشركات التابعة للأعوام ٢٠١٩، ٢٠٢٠، ٢٠٢١، ٢٠٢٢، الأمر الذي قد ينتج عنه التزامات ضريبية.

(**) يمثل هذا البند دفعة مقدمة من شركة توتال مقابل خدمات النقل لمدة (٥٤) شهر ابتداءً من شهر آب من عام ٢٠٢٢.

١٦. بنوك دائنة

٢٠٢٢	٢٠٢٣	النسبة	النسبة	البانك
دينار أردني	دينار أردني	%		
٢,٢١٧,٨٧٩	٢,٠٧٠,٩٤١	٩,٥		البانك العربي
٧٢٢,٣٣٣	٩١١,٧٦٩	١١		البانك التجاري المصري
-	٥٥١,٤٧٠	٩,٥		بنك قاهرة عمان
٢٢٠,١٤٨	٢٩٥,٢٥٠	١٣		بنك الاسكان للتجارة والتمويل
٤,٢٧٠,٣١٠	٤,٩٢٩,٤٣٠			المجموع

١٧. الإيرادات

٢٠٢٢	٢٠٢٣	
دينار أردني	دينار أردني	
٢٦,٠٣٨,٢٧٣	٣٤,٢٢١,٠٢٤	إيرادات النقل
١,٣٥٢,٨٣٣	١,٥١٣,٠٤٠	إيرادات تأجير السيارات السياحية
-	١١,٥١٠	إيراد بيع قطع غيار
٢٧,٣٩١,١٠٦	٣٥,٧٤٥,٥٧٤	المجموع

١٨. التكلفة

٢٠٢٢	٢٠٢٣	
دينار أردني	دينار أردني	
٧,٧٦٨,٩٨٨	١١,٨٦٤,٠٥٢	إستجار آلات
٦,٩١٧,١٣٨	٨,٥٤٦,٩٩٨	محروقات
٢,٤٦٢,٧٨١	٢,٩٦٣,١٧٣	إستهلاكات
١,٦٨٣,٩٧٧	١,٩٤٨,٤٢٤	رواتب وأجور وملحقاتها
١,١٨١,٦٨٦	١,٤٧٣,٨٤٥	حوافز سائقين
١,١٧٠,٤١٦	١,٥٨٩,٨٧٧	قطع غيار وادوات مستهلكة
٥٤١,٨٥١	٥٨٩,٤٣٦	ترخيص وتأمين مركبات
٤٧٠,٧٨١	٧٢٥,١٩٧	إطارات
٣٤٢,٩٩٢	٣٧٦,٢٥٤	عمل إضافي
٢٥٥,٩٥٥	٢٨٨,٤٨٦	المنساق الاجتماعي
٢٠٤,٧٢٧	٢٢١,٥٣٦	أجور إصلاح آلات
١٦٥,٧٨٤	١٧٣,٠٠٥	زيوت وشحوم
١٤٨,٢١٥	١٥٤,٩٤٣	تأمين صحي وحيات
١٠٩,٣٥٤	١١٣,٨١٠	مكافآت موظفين
٨٧,٧٦٦	١٣٥,٠٠١	تحميل وتنزيل
٧٤,٨٤٨	٧١,٨١٥	أمن وحماية
٧٤,١٥٤	١١٤,٢٨٩	رسوم حكومية
٥٣,٩٥٨	٤٣,١٤٢	أكراميات وهدايا
٥٠,٠١٤	٥٢,٢١٥	كهرباء ومياه
٣٢,٨٤٥	٣٢,٦٤٥	مراقبة وتتبع مركبات
٢٦,٧٥٧	٢٤,٨٨٨	صندوق الإنعاش
١٦,٥٣٩	٢٠,٩٦٧	ملابس عمل وادوات سلامة عامة
١٥,٧٣٧	٢٧,٤٥٢	سفر وتنقلات
١٢,٦٢٥	١٨,٨٧٥	إيجار
١٠,٤٧٣	١٦,٢٢٣	لوازم
٤,٦٧٥	١٠,٤٠٠	تدريب
٣,٠٨٤	٢,٧٨١	إتصالات
٢,٨١٣	١,٣٨٧	حوادث ومخالفات مركبات
٢,٧٨٢	٤,٧١٩	متفرقة
٢,٢٤٧	٣,٦٤٠	مكافأة نهاية الخدمة
٥٠٠	١,٤٠٤	دعاية وإعلان
٢٣,٨٩٦,٤٦٥	٣١,٦١١,٨٧٩	المجموع

١٩. محطة الوقود بالصفافي

٢٠٢٢	٢٠٢٣	
دينار أردني	دينار أردني	
٢,٢٩٥,٥٠١	٢,٧٠٨,٣٥٨	إيرادات محطة الوقود
(٢,٢٥١,٨٩٦)	(٢,٦٨٠,٦٥٣)	تكاليف محطة الوقود
٤٣,٦٠٥	٢٧,٧٠٥	الصفافي

٢٠. إيرادات أخرى بالصافي

٢٠٢٢	٢٠٢٣	
دينار أردني	دينار أردني	
١٤٦,٨١٠	١٠٣,٨٦٠	إيراد إيجار وأخرى بالصافي
٥٨,٨٨٧	٦٢,٨٩٠	أرباح بيع ممتلكات ومعدات
٢٠١,٦٩٧	١٦٦,٧٥٠	الصافي

٢١. مصاريف إدارية

٢٠٢٢	٢٠٢٣	
دينار أردني	دينار أردني	
٤٤٥,٦٣٣	٥٦٤,٨٩٧	رواتب وأجور وملحقاتها
٣١٢,٠٤٥	٣١٤,٢٧٢	إلتزامات قانونية محتملة
١٦١,٨٦٦	١٨١,٧٤٢	إستهلاكات
٥٤,٠٠٠	١٥٤,٧٢٥	تدني استثمار شركة زميلة
٢٢٨,١٢٦	١٤٠,٢٠٨	مكافآت موظفين
٧٨,٠٠٠	٧٨,٠٠٠	بدل تنقلات أعضاء مجلس الإدارة
٤٥,٦٧٥	٧٠,٥١٧	مصاريف وعمولات بنكية
٤٥,٠٠٠	٤٥,٤٠٠	مكافآت أعضاء مجلس الإدارة
٣٠,٠٩٣	٣٨,٠٤٣	إشتراكات ومطابع ورسوم حكومية
٢٧,٢٧٠	٣٧,٣٩٥	مكافأة نهاية الخدمة
٢٨,٦٩٢	٣٥,٠٨٨	الضمان الاجتماعي
٣٠,٣٩٦	٣٠,٤٠٤	إيجار
٣٦,٩٠٩	٢٤,٣٦٧	أتعاب مهنية
١٦,١٠٣	٢٢,١٦٥	اتصالات
١٥,٢٩٠	١٦,٣١٨	تبرعات والكراسيات وهدايا
٢٣,١١٥	١٦,٨٦٥	مصاريف سيارات ومحروقات
١٥,٠٠٠	١٥,٠٠٠	عمولة تصدير
١٢,١٩٤	١٤,١٠٨	عمل إحتللي
١٠,٥٢٣	١٣,٨٨٨	صيانة
٨,٤١٥	١٢,٤١٧	تأمين صحي وحياة
٩,٦٣٧	١٠,٢٤٧	لوازم مستهلكة
٩,٦٨٢	٩,٩٥١	قرطاسية ومطبوعات
٦,٨٨٤	٧,٨٩٥	صندوق الاندثار
٣,٨٦٦	٥,٨٦١	مياه وكهرباء
٥٣٠	٥,٨٥٧	سفر وتنقلات
١,٢٠٠	٤,٧٨٤	دعاية وإعلان
٢,١٠٢	٤,٣٣٧	متفرقة
٣,٣٤١	٣,٧٤١	لوازم كمبيوتر
١,٢٧٥	١,٥٨٢	إجتماعات
-	٣٩٨	ضريبة غير قابلة للتخصم
٨٤٦	٣٣٧	تأمين
١,٤٧٥	١٥	تدريب
١,٦٦٥,٤٨٥	١,٨٨٣,٨٢٤	المجموع

(*) من ضمن المصاريف أعلاه مبلغ ٣٢٧,٥٠٠ دينار أردني يمثل رواتب ومكافآت للإدارة العليا في الشركة.

٢٢. كتاب المستشار القانوني

كما جاء في كتاب المستشار القانوني للشركة، بلغ مجموع القضايا المقامة من قبل الغير على الشركة ١٢٠,٧١٥ ديناراً أردنياً، كما بلغ مجموع القضايا المقامة من قبل الشركة على الغير ٤٩,٥٤١ ديناراً أردنياً، ويرأي إدارة الشركة أن المخصصات التي تم أخذها كافية لمواجهة أي التزامات طارئة.

٢٣. الالتزامات الطارئة

يوجد على الشركة بتاريخ قائمة المركز المالي الالتزامات الطارئة التالية:

٢٠٢٣	
دينار أردني	كفالات
٤٥١,٠٤٦	
(٧١,١٥٥)	يطرح : تأمينات
٣٧٩,٨٩١	الصافي

٢٤. أرباح محتفظ بها

بلغت نسبة الأرباح المقترحة توزيعها على المساهمين للعام الحالي ٥% أو ما يعادل ٩٢٥,٠٠٠ دينار أردني وهذه النسبة خاضعة لموافقة الهيئة العامة للمساهمين.

٢٥. إدارة المخاطر

أ. مخاطر رأس المال

يتم مراجعة مكونات رأس المال بشكل منتظم ويتم الأخذ بعين الاعتبار تكلفة رأس المال والمخاطر المرتبطة فيه، كما يتم التحكم برأس المال لضمان استمرارية الأعمال وزيادة العوائد من خلال تحقيق التوازن الأمثل بين حقوق الملكية والديون.

ب. مخاطر سعر الصرف

- هي المخاطر الناتجة عن تذبذب القيمة العادلة أو التدفقات النقدية المستقبلية لأداة مالية بسبب التغير في سعر الصرف الأجنبي.
- تنشأ مخاطر سعر الصرف نتيجة لتنفيذ معاملات تجارية بالعملات الأجنبية مما يفرض نوعاً من المخاطر نتيجة لتقلبات أسعار صرف هذه العملات خلال السنة.
- تتم إدارة هذه المخاطر عن طريق إجراءات خاصة بأسعار الصرف الأجنبي.

ج. مخاطر سعر الفائدة

- هي المخاطر الناتجة عن تذبذب القيمة العادلة أو التدفقات النقدية المستقبلية لأداة مالية بسبب التغيرات في سعر الفائدة في السوق.
- تنشأ مخاطر سعر الفائدة للأدوات المالية نتيجة للتغيرات بأسعار الفائدة السوقية للناتجة عن عمليات الاقتراض والإيداع في البنوك.
- تتم إدارة المخاطر عن طريق المحافظة على الجمع ما بين أرصدة أسعار الفائدة المتقلبة والثابتة خلال السنة المالية بطريقة ملائمة.
- يوضح الجدول التالي حساسية الربح أو الخسارة وحقوق الملكية للتغير على أسعار الفوائد التي تدفعها المنشأة على اقتراضها من البنوك:

كما في ٣١ كانون الأول ٢٠٢٣	التغير في الفائدة	الربح (الخسارة) وحقوق الملكية
	%	دينار أردني
التسهيلات البنكية	٠,٥	± ٤٢,٨٢٢

د. مخاطر السعر الأخرى

- هي المخاطر الناتجة عن تذبذب القيمة العادلة أو التدفقات النقدية المستقبلية لأداة مالية بسبب التغيرات في أسعار السوق (باستثناء تلك الناتجة عن مخاطر سعر الفائدة أو مخاطر سعر الصرف) سواء تسبب في هذه التغيرات عوامل خاصة بالأداة المالية الفردية أو الجهة التي أصدرتها، أو عوامل تؤثر على جميع الأدوات المالية المشابهة المتداولة في السوق.
- تنشأ مخاطر السعر الأخرى للأدوات المالية نتيجة الاستثمارات في أدوات حقوق الملكية.

هـ. مخاطر الائتمان

- هي المخاطر الناتجة عن الخسارة المالية من عدم قدرة طرف أداة المالية من القيام بتنفيذ التزاماته.
- يتم مراقبة معدلات الائتمان بانتظام للجهات المدينة وحجم المعاملات مع هذه الجهات خلال السنة.
- يتم تقييم الائتمان بصورة مستمرة من ناحية الأوضاع والظروف الاقتصادية للجهة المدينة.
- تمثل القيم التي تظهر بها الموجودات المالية في القوائم المالية الحد الأقصى من نسب التعرض لمخاطر الائتمان، بدون الأخذ بعين الاعتبار قيمة أي ضمانات تم الحصول عليها.

و. مخاطر السيولة

- هي مخاطر عدم القدرة على سداد الإلتزامات المالية التي تمت تسويتها من خلال تسليم نقد أو موجود مالي آخر.
- تتم إدارة مخاطر السيولة عن طريق الرقابة على التدفقات النقدية ومقارنتها مع تواريخ استحقاق الموجودات والمطلوبات المالية.
- يوضح الجدول التالي تواريخ استحقاق الموجودات والمطلوبات المالية كما في ٣١ كانون أول:

٢٠٢٢		٢٠٢٣		الوصف
سنة فائتر	أقل من سنة	سنة فائتر	أقل من سنة	
دينار أردني	دينار أردني	دينار أردني	دينار أردني	الموجودات المالية:
١,٤١٢,١٥٦	-	١,٣٩٦,٨١٧	-	إستثمارات في شركات زمنية
				موجودات مالية بالقيمة العادلة
٢٠٣,٣٠٣	-	٤٤٢,٥٦٣	-	من خلال النقل قسمل الأخر
-	٣,٧١٦,٧٩٩	-	٣,١٧٨,٦٥٠	نعم لطراف ذات علاقة مبنية
-	١,٢٠١,٩٣١	-	٥٧٠,٠٠٠	شركات برسم الخصم - لطراف ذات علاقة
-	٨٠٠,٦١٩	-	٤٩٣,٦٤٠	أرصدة مبنية أخرى
-	٥,٢٥٥,١٣٠	-	٥,١٤٠,٢٧٥	نعم تجارية مبنية
-	٤٩,٨٢١	-	١٧٦,١٤٨	حسابات جارية لدى البنوك
١,٦١٥,٤٥٩	١١,٠٢٤,٣٠٠	١,٨٣٩,٤٣٠	٩,٥٥٨,٨١٣	المجموع
				المطلوبات المالية:
٢٣١,١١٤	٥٥٤,٢٧٨	١٥٩,٤٤٠	-	إلتزامات عقود إيجار
١,٣٨٦,٨٧٩	١,٨٢٢,٤٨٤	١,٢٤٨,٧٨١	١,٥٥٧,٢٣٦	قروض
-	٥٨٠,٦١٢	-	٥٥٢,٢٠٠	شركات مؤجلة الدفع
-	٢,١٥٣,٨٩٦	-	١,٧٨٩,٠٧٥	نعم تجارية دائنة
-	٧٧٨,٤٧٤	-	٧٤٣,٢٧٦	أرصدة دائنة أخرى
-	٥٦,٤٤٠	-	١٧,٥٦٨	نعم لطراف ذات علاقة دائنة
-	٤,٢٧٠,٣٦٠	-	٤,٢٧٩,٤٣٠	بنوك دائنة
١,٩١٧,٩٩٣	١٠,٢١٦,٥٤٤	١,٤٠٨,٢٢١	٩,٦٣٨,٨٨٥	المجموع

إيضاحات حول القوائم المالية الموحدة للسنة المنتهية في ٣١ كانون الأول ٢٠٢٣

٢٦. القيمة العادلة للأدوات المالية

- تقوم المنشأة بتصنيف طرق قياس القيمة العادلة باستخدام التسلسل الهرمي للقيمة العادلة الذي يعكس أهمية المدخلات المستخدمة في عمل طرق القياس. وفيما يلي التسلسل الهرمي للقيمة العادلة للأدوات المالية التي تم تقييمها:
- المستوى (١): أسعار معلنة (غير معقدة) في أسواق نشطة لموجودات ومطلوبات مماثلة.
- المستوى (٢): مدخلات غير الأسعار المعلنة ضمن المستوى (١) والقبالة للملاحظة للموجود أو المطلوب، إما بشكل مباشر (مثل الأسعار) أو بشكل غير مباشر (مثل المشتق من الأسعار).
- المستوى (٣): مدخلات للموجود أو المطلوب التي ليست على أساس معلومات السوق القابلة للملاحظة.

٣١ كانون الأول ٢٠٢٣				المستويات
١	٢	٣	المجموع	
دينار أردني	دينار أردني	دينار أردني	دينار أردني	الموجودات المالية
٣٨١,١٠٣	-	٦١,٤٦٠	٤٤٢,٥٦٣	موجودات مالية بالقيمة العادلة من خلال الدخل الشامل الآخر

٢٧. القوائم المالية للشركات التابعة

تشمل القوائم المالية الموحدة القوائم المالية للشركات التابعة كما في ٣١ كانون الأول ٢٠٢٣ وهي على النحو التالي:

نسبة الملكية	رأس المال المدفوع	صافي الأصول	صافي الخصومات	الأرباح المحتظرة	سم شركة
%	دينار أردني	دينار أردني	دينار أردني	دينار أردني	
٩٩,١	١٠٠,٠٠٠	١٦١,٢١١	١,٦٥٠	١,٧٢١	شركة الأردنية للكمات ونوريد المعدات والآليات الثقيلة
١٠٠	٥٠٠,٠٠٠	٢,١٠١,٠٢٧	٢,١٦٦,٨١٩	٢٨٥,٥٦٤	شركة سافك لتوزيع البترول
١٠٠	١٠٠,٠٠٠	١٥٤,٦٥٥	١,٠٩٥	١٢,٨٢٥	شركة القراء للآليات والمعدات

٢٨. الآثار المحتملة للتقلبات الاقتصادية

نتيجة النزاع العالمي الحالي حيث أخذت المنشأة بعين الاعتبار أي تأثير محتمل للتقلبات الاقتصادية الحالية في مدخلات عوامل الاقتصاد الكلي المستقبلية عند تحديد مدى شدة واحتمالية السيناريوهات الاقتصادية لتحديد الخسائر الائتمانية المتوقعة.

٢٩. إعادة التصنيف

تم إعادة تصنيف بعض أرصدة ٢٠٢٢ لجعلها تتطابق مع التصنيف المستخدم في ٢٠٢٣.



Masafat For Specialized Transport Company

Public Shareholding

Amman - The Hashemite Kingdom of Jordan

The Eighteen Annual Report of
The Board of Directors and the Financial Statement

Ending 31/12/2023

P.O.box: (144500) Amman 111814

Tel: 06 (5854263) – (5853257) – (5814667)

FAX: 06-58142817

www.masafat.jo



His Majesty King Abdullah II Bin Hussein



His Royal Highness Prince Al-Hussein bin Abdullah II,
Crown Prince

The Board of Directors

Members

Messers Suhail Jamil Muasher and Brothers Company is represented by his
Dr. Marwan Jamil Essa Al-Muasher , Chairman of Board of Directors

Eng. Raja Khalil Ibrahim Al-Al-Alami, Vice Chairman of the Board

AL Rouche for Investments and Trading Company represented by Mr. Khalil Anis
Khalil Naser, Member

Mr. Jawdat Khalil Ibrahim Al-Alami

Member

Mr. Emad Hamza Nadim AL Khalil

Member

Mr. Anas Mahmoud Al-Chalabi

Member

Mr. Mansour Akram Badawi Al-Alami

Member

Messers Ready-Mix Concrete and Construction Supplies Company is
represented by Eng. Makram Khalil Ibrahim Al-Alami Member

Dr. Jack Nicolas Yaqoob Kattan

Member

In the Name of Allah, Most Gracious, Most Merciful

Dear Sirs / Shareholders of Masafat Specialized Transport Company,

Greetings and respect,

Despite the economic and political conditions that Jordan and the region are going through as a result of the repercussions of the Corona crisis, which continues until now, your company was able to achieve good results, as it achieved net profits after tax amounting to 1,451,911 dinars in 2023, compared to 1,071,965 dinars in 2022, with an increase of 35%.

The company's revenues have increased, reaching 35,745,574 dinars for the year 2023, compared to 27,391,106 dinars for the year 2022, with an increase of 19%.

The company is still working on winning new bids to expand its business and increase its revenues, and it is still working to reduce transport costs per kilometer by saving on spare parts, maintenance and all costs in general.

We also hope that the year 2024 will be a good and blessed year, as there are positive economic indicators that support this contemplation.

On my own behalf and on behalf of the members of the Board of Directors, I extend my sincere thanks to all the shareholders of the company, the Companies Control Department, the Securities Commission, the company's clients and all the company's employees for their dedication to work, praying to God to preserve Jordan, the King and its people, and to prolong the life of His Majesty King Abdullah II Ibn Al Hussein.

Respectfully,

H.E. Dr. Marwan Al-Mu'asher

Chairman, Board of Directors

Report of the Board of Directors, the Eighteen Ordinary General assembly

At the annual meeting held Tuesday on 30-04-2024

Dear honorable Shareholders...

The Board of Directors is pleased to present its report indicating the financial statement according to the company's law.

1-A-The Accordance Main activities of the Company:

The company's main activity is focused on the specialized transportation that is related to the ready-mix concrete industry in terms of transporting aggregate, sand, cement, and water. This is in addition to transporting Containers, Fuel, Water, Dumpers, and garbage compactors.

1-B-The company's geographical locations and the number of employees in each of them:

The company's head office is located in:

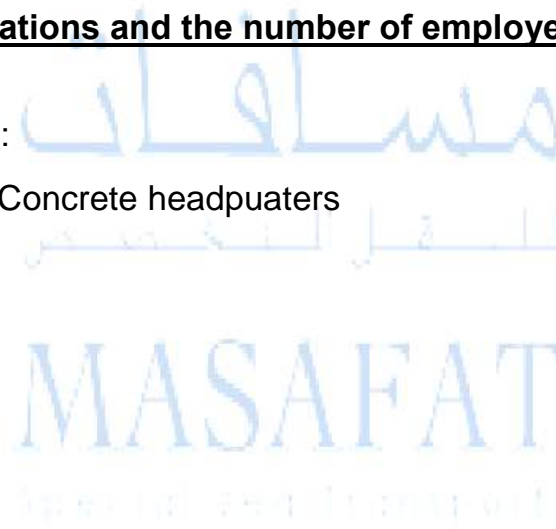
Bayader- industrial area near Kingdom Concrete headpuaters

P.O.box: (144500) Amman 111814

Tel: 5854263 – 5853257 - 5814667

FAX: 58142817

Website: www.masafat.jo



The company's fleet is distributed in Aqaba, Irbid, Sahab, Azraq, Bayader, Shafa Badran, Qastal, Ghor, Karak, Qatrana and Ma'an.

Number of employees (465) registered on 31/12/2023, are divided into:

Branch Name	Address	Number of employees
Main Center	Amman	165
Dead Sea branch	Sweimeh	2
Aqaba branch	Al-Mameel	7
Ramtha branch	Ramtha	13
Azraq branch	Al-maamel bricks	10
Sahab branch	Mercedes circle	11
Qastal branch	Station	112
Shafa Badran branch	Shafa Badran Area	12
Ma'an branch	Maan Area	5
Karak branch	Karak Area	3
Bromine	Gore	23
Mafraq branch	Mafraq Area	1
Marka branch	Marka area	8
Al Muqabalayn branch	Al Muqabalayn area	14
Hashemiya branch	Hashemiya Azraq area	62
Masfah branch	Hashemiya Azraq area	5
total		465

C- Company Total capital investment:

The Total capital investment am is 26,428,650 Jordanian Dinar.

2- Affiliated with the company:

A-The Jordanian Company for Crushrs and the Supply of Construction Equipments .

- ❖ A limited liability company registered under the number 4195, date 29/11/1995 with the capital money of 100,000 Jordanian dinar.
- ❖ 99.9% owned by Masafat For Specialized Transport Company

P.O.box: (144500) Amman 111814

Tel: 5854263 – 5853257 - 5814667

FAX: 58142817

The company's main activity:

Extraction of aggregate and sand of all kinds, mining, and managing crusher and Machinery trading

B- Masafat Car Rental

- ❖ A limited liability company registered under the number 39044, date 18/12/2014 with the capital money of 100,000 Jordanian dinar.
- ❖ 100% owned by Masafat For Specialized Transport Company

Number of employees (47).

P.O.box: (144500) Amman 111814

Tel: 5854263 – 5853257 - 5814667

FAX: 58142817

The company's main activity:

Tourist car rental.

C- AL-Qaswaa Machinery And Equipment

- ❖ A limited liability company registered under the number 55383, date 23/09/2019 with the capital money of 100,000 Jordanian dinar.
- ❖ 100% owned by Masafat For Specialized Transport Company

Number of employees (---).

P.O.box: (144500) Amman 111814

Tel: 5854263 – 5853257 - 5814667

FAX: 58142817

The company's main activity:

Machinery And Equipment.

3-A- Name of Board Members and brief Summary on their profile:

The Company Board of Directors consists of 9 members Representative to banks and companies in inside and out inside the kingdom, holding at least the first University degree.

1- His excellency Dr. Marwan Jamil Issa Muasher

Chairman of Board of Directors representing Messers Suhail Jamil Muasher and Brothers Company

Membership date: **21/4/2022**

Scientific qualification: PhD in Computer Engineering

Year of Graduation: 1981

University name: Purdue University - United States of America

- Senior Vice President of the Bank 2007
- Deputy Prime Minister and Minister of Foreign Affairs 2002-2004
- Jordan Ambassador in the United States of America 1997-2001

2-Eng. Raja Khalil Ibrahim Al-Alami

Vice Chairman of Board of Directors

Membership date: **21/4/2022**

Nationality: Jordanian

Scientific Qualification: Bachelors of Civil Engineer

Year of Graduation: 1976

University Name: Birmingham University – England.

- Owner and General Manager of Engineering Consulting Office.
- General Manager of Kingdom Concrete Ready Mix Concrete and Construction Supplies Company.
- Chairman of Board of Directors of ASSAS for Concrete Products

3- Dr. Jack Nicolas Yaqoob Kattan

Member of Board of Directors

Membership date: **21/4/2022**

Scientific Qualification: PhD in Economics

Year of Graduation: 1976

University Name: university of Georgia – United States of America

- 1976-1990: Director of investigation department in Kuwait Finance and Investment Company.
- 1991-1999: Deputy General Manager of Jordan Ahli Bank.
- 2000-2002: Deputy General Manager of Jordan Ahli Bank .
- 2003: General Manager of the Jordanian Investor Center.

4-Mr. Jawdat Khalil Ibrahim Al-Alami

Member of Board of Directors

Membership date: **21/4/2022**

Scientific Qualification: Bachelors of Business Administration

Year of Graduation: 1975

University Name: University of Idaho – United States of America

- He worked in the exchange, investment, and trade since he graduated until now.
- Vice Chairman of Board of Directors of Al-Quds Ready-mix.
- Member of Board of Directors of International Brokerage & Financial Markets Company.

5-Mr. Emad Hamza Nadim Al Khalili

Member of Board of Directors

Membership date: **21/4/2022**

Scientific Qualification: Master of Finance and Consulting

Year of Graduation: 1991

University Name: Strathclyde University - Britain

- Director of Jubaiha branch, Arab bank.
- Director of Customer Relationship Development, Shmeisani center-Arab Bank.
- Previous Director of commercial companies, Arab Bank.

6- Eng. Anas Mahmoud Al-Chalabi

Member of Board of Directors

Membership date: **21/4/2022**

Scientific Qualification: Master of Mechanical Engineer

Year of Graduation: 1976

University Name: University of London – Britain

- Worked in the Petroleum industry in United Arab Emirates.
- General Manager of A Petroleum service company.

7-Mr. Mansour Akram Badawi Al-Alami

Member of Board of Directors

Membership date: **21/4/2022**

Scientific Qualification: Master of Chemical Engineer

Year of Graduation: 1977

University Name: New Castle University - Britain

- Worked in oil Companies in the United Arab Emirates.
- CEO of Albawardi Group.

8-Mr. Khalil Anis Khalil Naser

Member of Board of Directors, representing Messrs. AL Rouche for Investment and Trading Company.

Membership date: **21/4/2022**

Scientific Qualification: Master of Administrative Sciences and Finance

Year of Graduation: 1976

University Name: University of Jordan

- Chief Executive Officer, Director general, Invest Bank /Amman :2007-2010.
- Vice President – Head of International Banking Services Group/ Jordan Ahli Bank / Amman :2000-2007.
- Regional Director - Bank of Jordan/Cyprus: 1993-2000
- Executive Director - Bank of Jordan /International Banking Unit / Amman :1993-1986
- Second Vice President, Chase Manhattan Bank/ Amman:1976-1986

9- Eng. Makram Khalil Ibrahim Al-Alami

Member of Board of Directors representing Messers Ready-Mix Concrete and Construction Supplies Company

Membership date: 21/4/2022

Nationality: Jordanian

Scientific Qualification: Bachelors of City Architecture

Year of Graduation: 1978

University Name: Purdue university - United States of America

- General Manager and Owner of an Exchange Company
- A former Engineer at the Housing Cooperate
- Chairman of Board of Directors of Kingdom Concrete Company and Construction Supplies
- Chairman and general manager of International Brokerage & Financial Markets Company



3-B- The names and ranks of the people of the higher management and an introductory profile of each one of them:

1- Eng. Makram Khalil Ibrahim Al-Alami

The Director-General (an introductory brief was attached to the Board of Directors)

2- Mr. Ahmad Jamil Yassin

Financial Director

Membership date: 1/10/2019

Scientific qualification: Bachelors of Accounting

Year of Graduation: 1998

University name: University of Mosul, Iraq

- Head of the Accounting department - Ready Mix Concrete and Construction Supplies Company

3- Eng. Mohammad Almamo Yacoub Alkisswani

Director of operation and operation manager

Membership date: 1/12/2019

Scientific qualification: Bachelors of Mechanical Engineer

Year of Graduation: 1987

University name: University of EASH

4-Eng. Muhammad Mahmoud Salim Al-Omari

Director of the maintenance department

Membership date: 27/12/2010

Scientific qualification: Bachelors of Mechanical Engineer

Year of Graduation: 1985

University name: University of Jordan

- Mechanical Engineer – Armed forces.
- Worked as a Maintenance manager - Al-Kawasmi Land Transportation Company.

4- A statement of the names of the major owners of the shares issued by the company at a rate of 5% or more:

Shareholder Name	Number of shares as 31/12/2023	Percentage as of 31/12/2023	Number of shares as 31/12/2022	Percentage as of 31/12/2022
Ready Mix Concrete & Constructions Supplies	7,574,106	40.941%	7,574,106	40.941
Arab Bank	1,132,282	6.120%	1,132,282	6.120%

5- The company's competitive position within its sector of activity, its main markets, and its share in the local market:

Given that Masafat mainly serves the transportation purposes of the Ready Mix Concrete and Construction Supplies Company (Sister Company), there is no competition, in regards to other types of transportation, such as oil derivatives, bulk cement and surfaces the competition is very intense but we still have a good share of the market.

6- The main customer is (Ready Mix Concrete and Construction Supplies Company).

- There is no dependence on specific local and foreign suppliers, which constitute 10% or more of the total purchases.

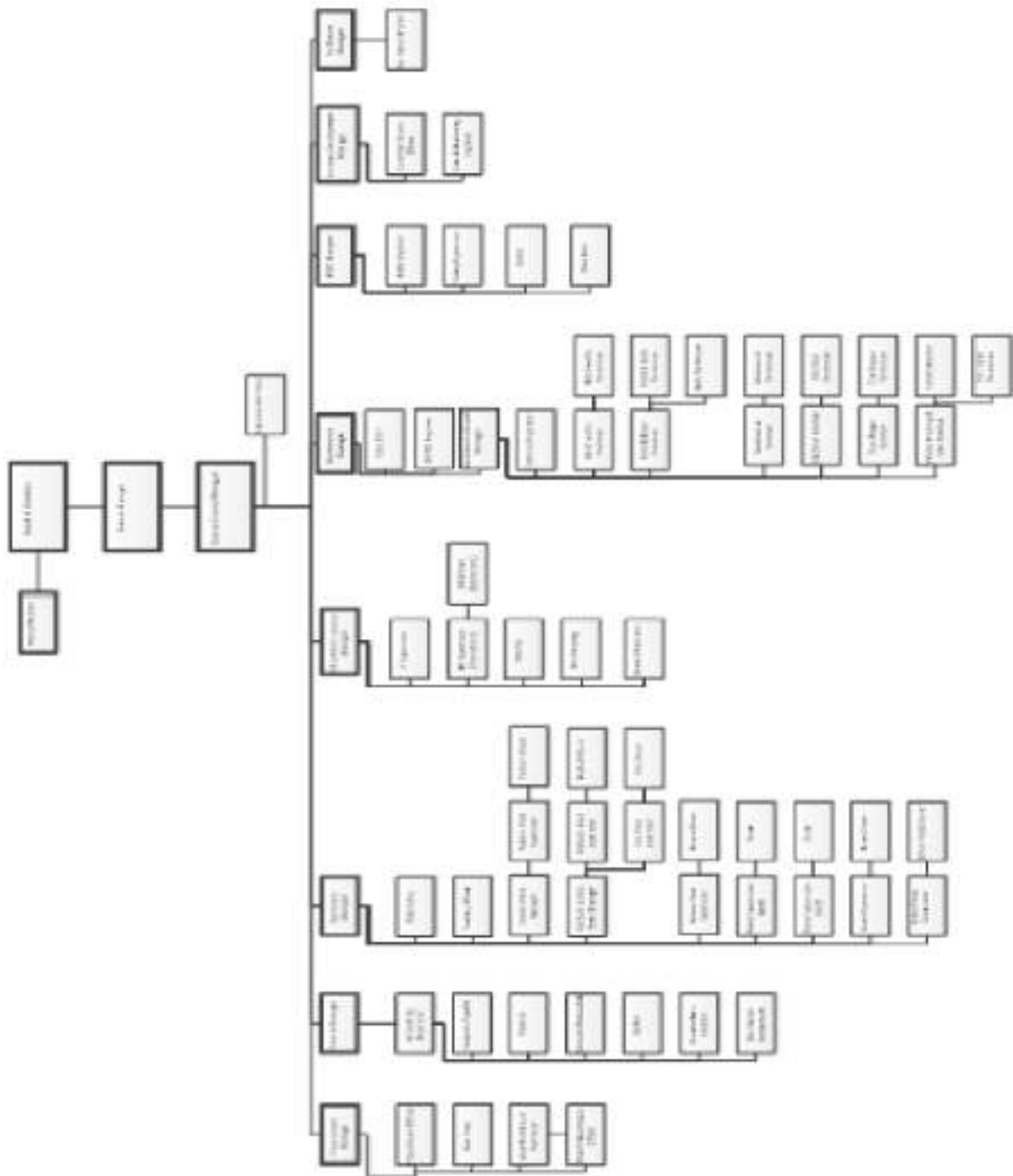
7- There is no government protection or privileges enjoyed by the company or any of its products under the laws and regulations.

- There is no patent obtained by the company.

8- There are no decisions issued by the government, international organizations or others that have a material impact on the company's work, products, or competitiveness:

- International quality standards do not apply to the company.

9-A-Organizational Chart



9-B- Number of employees and categories of their qualifications:

Qualifications	The number
Bachelors	32
Diploma	21
Guideline and below	412
Total	465

9-C-Qualification and training programs for company employees:

Course name	The number
Somulelert	86
Total	86

10-There are no risks that the company may be exposed during the next financial year and have a material impact on it.

11-The most important achievements of the company during the year 2023:

- 1- The company's fleet has been increased for transportation services of all kinds.
- 2- Renewal of the ISO Certificate No. 45001 + 9001 + 1400.

12-There is no financial impact of the operations of a non-recurring nature that occurred during the year 2022 and do not fall within the main activity of the company.

13- The time series of realized profits or losses, dividends, net shareholders' equity and prices of securities issued by the company:

Statement	2023/JD	2022/JD	2021/JD	2020/JD	2019/JD	2018/JD	2017/JD	2016/JD
Net profits after the tax	1,451,911	1,071,965	775,199	183,398	768,306	668,672	876,548	953,425
Distributed profits	925,000	740,000	647,500	555,000	----	550,000	925,000	740,000
Free shares	----	----	----	----	----	----	----	----
Net shareholder equity	23,532,805	22,639,283	22,279,115	21,987,009	21,809,832	21,613,624	22,023,214	21,896,091
The closing price of the share	0.67	0.44	0.44	0.32	0.34	0.32	0.47	0.56

*The company was incorporated on 6/3/2006, obtained the right to start working on 7/8/2006, and listed on 8/21/2006.

14- An analysis of the company's financial position and the results of its actions during the financial year:

A- Company revenues:

The company's revenues amounted to 38,453,932 JD, distributed as follows:

Statement	2023/JD
Transport revenue	35,745,574
Gas station revenues	2,708,358

B- The budget, profits and losses:

- 1- Operating profits amounted to 4,161,400 JD of the total operating income of 38,453,932 JD.
- 2- On 12/31/2022, the company achieved net profits of 1,451,911 JD out of total revenues of 38,453,932.
- 3- Total administrative and financing expenses amounted to 2,537,932 JD.

C- The net results of the company's business:

- 1- The net profit achieved by the company after tax amounted to 1,451,911 JD, achieving a return of 0.080 JD / share.

2- Profit distribution is as follows:

Statement	2023/JD	2022/JD
Mandatory reserve	178,689	151,183
Selection reserve	337,552	139,626
Members of the Board of Directors Bonuses	45,000	45,000
Retained earnings	1,559,711	1,364,037

D- Financial ratios:

Statement	2023	2022
Earnings per share	0.080 JD	0.060 JD
Return on investment	3.93%	2.98%
Return on equity	6.17%	4.73%
Return on sales	4. 1%	3.91%
Net profit before sales tax	5.4%	5.89%
ownership percentage	64%	63%
trade rate	88%	103%
Working capital	1,475,030 JD	374,203 JD

E- Indicators and financial data for the year 2023:

Statement	2023/JD	2022/JD
Authorized capital	18,500,000	18,500,000
Subscribed capital	18,500,000	18,500,000
Total assets	36,980,321	36,020,525
Total property rights	23,453,932	22,639,283
Total revenue	38,453,932	29,686,607
Net profit before tax and provisions	1,930,478	1,613,468
The closing price of the share	0.67 JD	0.44 JD

15-A- The company's future plan:

- 1- Renewing the company's fleet.
- 2- Obtaining new bids.
- 3- Continuing to increase the company's various Services.
- 4- Expansion in all types of transportation.
- 5- Reducing costs in general and maintenance costs in particular.
- 6- Expanding the company's customer base.
- 7- Expanding the car rental business.
- 8- Continue to adhere to public safety requirement.

15-B- Significant future developments and expectations of the Board of Directors:

- 1- The company intends to expand its activities during the year 2024.

16- Audit fees:

- The company's financial statements are audited by Messer. Talal Abu-Ghazaleh Co., as their fees for the year 2023 amounted to 9,860 JD for the Main company, and 3,770 JD for the subsidiary companies.
- The company's auditor does not provide any services to the company other than the regular auditing work.

17-A- A statement of the number of shares issued by the company and owned by members of the Board of Directors and their relatives:

Name	Position	Nationality	The number of shares as of 31/12/2023	Percentage	Number of Shares as of 31/12/2022	Percentage
Suhail Jamil Muasher and Brothers Company is represented by his excellency Marwan Jamil Isa Muasher	Chairman	Jordanian	5,182	0.028%	5,182	0.028%
Eng. Raja Khalil Ibrahim Al-Alami	Vice Chairman	Jordanian	7,000	0.038%	7,000	0.038%
Al-Rosha Company for Investment and Trade is represented by Mr. Khalil Anis Khalil Nasr	Member	Jordanian	5,441	0.029%	5,441	0.029%
Imad Hamza Al-Khalili	Member	Jordanian	10,000	0.054%	10,000	0.054%
Jawdat Khalil Ibrahim Al-Alami	Member	Jordanian	5,700	0.031%	5,700	0.031%
Mr. Anas Mahmud Al-Chalabi	Member	Britain	308,332	1.667%	308,332	1.667%
Mansoor Akram Al-Alami	Member	Jordanian	15,441	0.083%	15,441	0.083%
Ready Mix Concrete and Construction Supplies Company represented by Eng. Makram Khalil Ibrahim Al-Alami	Member	Jordanian	7,574,106 8,187	40.941% 0.044%	7,574,106 8,187	40.941% 0.044%
Dr. Jack Nicolas Kattan	Member	Jordanian	41,456	0.224%	41,456	0.224%

17-B- Shares owned by senior management:

Name	Position	Number of shares 31/12/2023	Number of shares 31/12/2022
Eng. Makram Khalil Ibrahim Al-Alami	General Manager	8,187	8,187
Mr. Ahmad Jamil Yaseen	Financial Director	-----	-----
Eng. Mohammad Almamo Yacoub Alkisswani	Operation Manager	-----	-----
Eng. Mohamed Mahmud Saleem Al-Umari	Maintenance Manager	-----	-----

17-C- Shares owned by relatives of members of the board of directors and senior management:

Name	Number of shares as of 31/12/2023	Number of shares as of 31/12/2022
Aya Khalil Al-Alami, wife of Anas Al-Chalabi	3,853	3,853

- * Relatives of the remaining members of the board of directors and upper management do not own shares in the company.
- * There are no companies controlled by board members and their relatives.
- * There are no companies controlled by senior management people and their relatives.

18-A- Benefits and Bonuses obtained by the chairman and members of the Board of Directors:

No.	Name	Position	Transportations allowance	Bonuses
1	Dr. Marwan Jamil Isa Muasher	Chairman	6,000	5,000
2	Eng. Raja Khalil Ibrahim Al-Alami	Vice Chairman	6,000	5,000
3	Mr. Jawdat Khalil Ibrahim Al-Alami	Member	6,000	5,000
4	Mr. Anas Mahmud Ahmed Chalabi	Member	6,000	5,000
5	Mr. Imad Hamza Nadeem Al-Khalili	Member	6,000	5,000
6	Mr. Mansoor Akram Al-Alami	Member	6,000	5,000
7	Mr. Jack Nicolas Yaqoob Kattan	Member	6,000	5,000
8	Mr. Khalil Anees Khalil Naser	Member	6,000	5,000
9	Eng. Makram Khalil Ibrahim Al-Alami	Member	6,000	5,000

18-B-The Benefits and Bonuses obtained by people of higher management:

Name	Job	Salaries	Bonuses
Eng. Raja Khalil Ibrahim Al-Alami	Vice Chairman	-----	40,000
Eng. Makram Khalil Ibrahim Al-Alami	General Manager	177,000	65,000
Eng. Mohammad Almamo Yacoub Alkisswani	Operation Manager	21,480	846
Mr. Mohamed Mahmud Saleem Al-Umari	Maintenance Manager	30,360	1.150
Mr. Ahmad Jamil Yaseen	Financial Director	36,600	1.450

- * Due to the nature of the company's business, each of the above managers has been assigned a car.

19- Donations and grants paid by the company during the financial year:

The name of the donor	Amount / JD
Scholarships for children of employees	12,955
Donations to the children of a deceased employees	433
Total	12,388

20- There are no contracts, projects or engagements made by the exporting company with the affiliated, sister, allied companies or with the chairman of the board of directors, the members of the board, the general manager or any employee of the company or their relatives.

21-A- The company does not have any contribution to protecting the environment.

21-B- There is no contribution to the company in serving the local community.

Participation in other companies:

- Investment in the Jordanian company for the management and tracking of vehicles, the capital of which is 400,000 JD, an amount of 61,460 JD.
- Assas for Concrete Products Company, whose capital is 7,120,000 JD, an amount of 181,900 JD.
- Investment in the International Cards Company, whose capital is 18,000,000 JD, at an amount of 208,725.
- Investment in Al-Quds Concrete Industries Company with a capital of 7,460,026 JD, an amount of 866,040.
- Investment in the Ready-Mix Concrete and Construction Supplies Company, whose capital is 25,000,000 JD, an amount of 348,927 JD.
- Investing in the International Brokerage and Financial Markets Company with a capital of 7,855,726 JD, an amount of 5,553 JD.

23-Applying the Guidelines for the Corporate Governance Manual for Listed Companies on the Amman Stock Exchange:

During the year 2017, the company worked to adhere to the application of the guidelines contained in the Corporate Governance Manual for Companies listed in Amman Stock Exchange.

Governance Report

- **Information and details related to the application of the provisions and rules of corporate governance:**

The commitment to implement the corporate governance instructions for the listed companies, as the company has approved internal governance system from the Board of Directors and according to the corporate governance rules, as follows:

1) Formation of the Boards of Directors:

The Board of Directors consists of ten members who are elected according to the cumulative voting method by the general assembly is by secret ballot, the term of the council is four years and all members of the council are persons whom are qualified and have sufficient experience and knowledge of financial and legislative matters.

2) Duties and responsibilities of the Boards of Directors:

The Board of Directors has an internal system according to which the duties, powers, and responsibilities of the board are defined through:

- A) Develop strategies, policies, plans and procedures that will achieve interest of the company and its goals, maximizing the rights of its shareholders, and serving the local community.
- B) Establishing the necessary procedures to ensure that all shareholders, including non-Jordanians, have their rights and treating them in a manner that achieves justice and equality without discrimination.
- C) Taking the necessary measures to ensure compliance with the provisions of the legislation in force.
- D) Adopting a risk management policy that the company may be exposed to.
- E) Organizing the financial, accounting and administrative matters of the company according to special internal regulations.
- F) Preparing the annual and quarterly report on the preliminary business results, in accordance with the provisions of the legislation force.
- G) Approving the corporate governance report and including it in the company's annual report.
- H) Setting rules of professional conduct for the Board of Directors, executive management and employees of the company and to be reviewed and updated constantly.
- I) Ensure that a website for the company is provided, which includes the most important data and information about the company, provided that this information is constantly updated.
- J) Appointing a liaison officer entrusted with monitoring matters related to corporate governance applications with commission.
- K) Adopting the company's disclosure and transparency policy and following up its implementations in accordance with the authority's requirements of censorship and legislation force.
- L) Establishing a policy to avoid conflicts of interest and procedures aimed at preventing insiders from the company to exploit confidential internal information for material or moral gain.
- M) Establishing a clear delegation policy in the company that specifies the authorized persons and limits the powers delegating them.
- N) Appointing the general manager of the company and terminating his services.

- O) Ensuring the availability of the necessary administrative and technical competence and expertise in the persons of the higher executive management to carry out the tasks assigned to them, and determine their tasks and powers, and review the performance of their tasks, and the extent of their implementations of established policies, plans and procedures.
- P) Taking adequate steps to ensure the existence of internal control over the workflow in the company, including the establishment of a special unit for internal control and auditing whose task is to ensure compliance with the provisions of the legislation in force, the requirements of the supervisory authorities, internal regulations, policies, plans and procedures established by the Board of Directors.
- Q) Adopting the replacement and succession policy and the company's human resources and training policy.
- R) Establishing a corporate social responsibility policy and its programs towards the local community and the environment.
- S) Establishing a mechanism to receive the complaints and suggestions submitted by the shareholders, including their suggestions for including specific topics on the agenda of the general assembly meeting in a way that ensures that they are studied and the appropriate decision is taken regarding them within a specific period of time.
- T) Establishing a mechanism that allows shareholders who own at least 5% of the company's subscribed shares to add items to the agenda of the company's ordinary general assembly meeting before sending it in its final form to the shareholders, provided that the Authority is provided with this mechanism.
- U) Adopting the policy for granting bonuses, benefits, incentives and salaries in the company.
- V) Setting a policy to regulate the relationship with stakeholders to ensure the implementation of the company's obligations towards them, preserve their rights, provide them with the necessary information, and establish new relationships with them.

❖ **Memberships of members of the Board of Directors in other public joint-stock companies:**

Dr. Marwan Jamil Muasher

- 1- Jordan Kuwait Bank (Board Member)
- 2- Ready-Mix Concrete and Construction Supplies Company (Board Member)

Eng. Makram Khalil Al-Alami

- 1- Ready-Mix Concrete and Construction Supplies Company (Board Member)
- 2- International Brokerage and Financial Markets Company (Chairman)
- 3- International Cards Company (Chairman)
- 4- Assas for Concrete Products Company (Board Member)

Mr. Khalil Anees Khalil Naser

- 1- Emaar Development and Real Estate Investment Company (Vice Chairman)

Mr. Jawdat Khalil Al-Alami

- 1- International Brokerage and Financial Markets Company (Board Member)
- 2- Assas for Concrete Products Company (Board Member)
- 3- Al-Quds Concrete Industries Company (Board Member)

Eng. Anas Mahmud Chalabi

- 1- International Brokerage and Financial Markets Company (Board Member)
- 2- Assas for Concrete Products Company (Board Member)
- 3- Ready-Mix Concrete and Construction Supplies Company (Board Member)

Eng. Raja Khalil Al-Alami

- 1- Ready-Mix Concrete and Construction Supplies Company (Board Member)
- 2- Assas for Concrete Products Company (Chairman)
- 3- International Brokerage and Financial Markets Company (Board Member)

Mr. Mansoor Akram Al-Alami

- 1- International Brokerage and Financial Markets Company (Board Member)
- 2- Contemporary Company for Housing Projects (Board Member)
- 3- Al-Quds Concrete Industries Company (Board Member)

Dr. Jack Nicolas Yaqoob Kattan

- 1- The Jordan Worsted Mills Company (Board Member)
 - 2- Arab International Hotels Company (Board Member)
 - 3- Al-Zee Company for the manufacture of ready-to-wear clothes (Board Member)
- * The rest of the members of the board do not have memberships in the boards of directors of any of the other public joint-stock companies other than Masafat Specialized Transportation Company.

❖ The names of the members of the Board of Directors for the year 2023:

<u>Name</u>	<u>Executive or Non-Executive</u>	<u>Independent or not Independent</u>
Dr. Marwan Jameel Muasher	Executive	Independent
Mr. Khalil Anees Khalil Naser	Non-Executive	Independent
Mr. Jawdat Khalil Al-Alami	Non-Executive	Not Independent
Mr. Imad Hamza Al-Khalili	Non-Executive	Independent
Mr. Anas Mahmud Ahmed Chalabi	Non-Executive	Independent
Mr. Mansoor Akram Al-Alami	Non-Executive	Independent
Eng. Makram Khalil Al-Alami	Non-Executive	Not Independent
Dr. Jack Nicolas Kattan	Non-Executive	Independent
Eng. Raja Khalil Al-Alami	Non-Executive	Not Independent

* There are resigned members during the year 2023

❖ Committees emanating from the Board of Directors:

1. The Audit Committee.

2. **Bonuses and Benefit Committee.**
3. **Governance Committee.**
4. **Risk Committee.**

❖ **Names of the chairman and members of the committees emanating from the council:**

1. **The Audit Committee:**

Mr. Imad Hamza Al-Khalili - Committee president
 Eng. Raja Khalil Al-Alami – Member
 Dr. Jack Nicolas Kattan– Member

2. **Bonuses and Benefit Committee:**

Mr. Khalil Anees Naser - Committee President
 Eng. Makram Khalil Al-Alami – Member
 Mr. Anas Mahmud Al-Chalabi – Member

3. **Governance Committee:**

Mr. Anas Mahmud Al-Chalabi – Committee President
 Mr. Marwan Jamil Muasher – Member
 Eng. Makram Khalil Al-Alami – Member

4. **Risk Committee:**

Dr. Jack Nicolas Kattan – Committee President
 Mr. Jawdat Hamza Al-Khalili – Member
 Mr. Mansoor Akram Al-Alami– Member

❖ **Executive positions and the names of their occupants:**

- 1- General Manager Eng. Makram Khalil Al-Alami
- 2- Financial Director Mr. Ahmed Jamil Yaseen.
- 3- Operations Manager Eng. Mohammad Almamo Yacoub Alkisswani
- 4- The director of the maintenance department Eng. Mohamed Mahmud Al-Umari.

❖ **The names of the legal members of the Board of Directors:**

Name	Executive or Non-Executive	Independent or not Independent
His Excellency Dr. Marwan Jamil Muasher representative of Suhail Jamil Muasher and Brothers Company.	Non-Executive	Independent
Mr. Khalil Anees Khalil Naser representative of Al-Rosha Company for Investment and Trade.	Non-Executive	Independent
Eng. Makram Khalil Al-Alami representative of Ready-Mix Concrete and Construction Supplies Company.	Executive	Not Independent

❖ **The number of meetings of each of the committees formed by the Board of Directors during the year 2023:**

Board of Directors	Board meetings	Number of attendances
Dr. Marwan Jamil Muasher	8	8
Eng. Raja Khalil Al-Alami	8	8
Mr. Jawdat Khalil Al-Alami	8	8
Mr. Imad Hamza Al-Khalili	8	8
Dr. Jack Nicolas Kattan	8	8
Eng. Makram Khalil Al-Alami	8	8
Mr. Anas Mahmud Chalabi	8	8
Mr. Mansoor Akram Al-Alami	8	8
Mr. Khalil Anees Naser	8	8

Audit committee	Number of meetings	Number of attendances
Dr. Jack Nicolas Kattan	4	4
Mr. Imad Hamza Al-Khalili	4	4
Eng. Raja Khalil Al-Alami	4	4

Risk Committee	Number of Meetings	Number of attendances
Mr. Mansoor Akram Al-Alami	2	2
Mr. Imad Hamza Al-Khalili	2	2
Dr. Jack Nicolas Kattan	2	2

Governance Committee	Number of Meetings	Number of attendances
Mr. Anas Mahmud Al-Chalabi	2	2
Mr. Marwan Jamil Muasher	2	2
Eng. Makram Khalil Al-Alami	2	2

Benefits and Bonuses Committee	Number of Meetings	Number of attendances
Eng. Makram Khalil Al-Alami	2	2
Mr. Khalil Anees Naser	2	2
Mr. Anas Mahmud Al-Chalabi	2	2

- * One meeting was held between the Audit Committee and Talal Abu-Ghazaleh, the external auditor of the company's accounts.
- * Mr. Ahmad Jamil Yaseen has been appointed as a liaison officer to follow up matters related to the application of governance at the company, led by the Securities Commission.



Dr. Marwan Jamil Al-Muasher
Chairman of the Board of Directors

Board of Directors recommendation for the general assembly meeting

1. Recitation of the proceedings of the previous ordinary meeting of the General Authority.
2. Reading the report of the Board of Directors of the fiscal year 2023 and discussing the future plan of 2024.
3. Listening to the company's auditors report on its budget and final accounts for the year 2023
4. Discussing the balance sheet and closing accounts for the ended fiscal year of 31/12 2023 and approving it.
5. Discussing the decision of the Board of Directors to distribute the dividends to the shareholders at the rate of 5%.
6. Discharge the Members of Board of Directors.
7. Election of the auditor for the fiscal year 2024 and determining their fees or authorize the Board of directors to determine their followers.
8. Any other matter that the General Authority Proposes to be included in the agenda according to the provisions of the article (171) from companies' law.

Honorable Shareholders,

The Board of Directors, after hearing its report, is pleased to extend sincere thanks to all shareholders and customers for their confidence and continuous support for the company.

The Board appreciated all the Company's management, employees, and workers for their services and sincere efforts to achieve the goals and objectives of the company. We wish them progress and prosperity, praying to Almighty Allah to protect this dear nation under the guidance of His Majesty King Abdullah II Ibn Al Hussein

Board of Directors


Company Board of Directors

- The Board of Directors declares that there are no more material matters that may affect the continuity of the company during fiscal year 2024.
- The Board of Directors acknowledges its responsibility for preparing financial the statements for the year 2023for their availability of an effective monitoring system in the company
-


Gentlemen Suhail Jami Muasher and Brothers company is represented by
Dr. Marwan Jamil Essa Al-Muasher
Chairman of Board of Directors



Eng. Raja Khalil Ibrahim Al-Al-Alami
Deputy Chairman of Board




Eng. Anas Mahmoud Al-Chalabi
Member



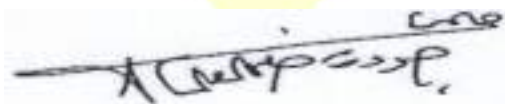
Mr. Emad Hamza Nadim AL Khalil
Member




Dr. Jack Nicolas Yaqoob Kattan
Member



Mr. Jawdat Khalil Ibrahim Al-Alami
Member



Kingdom Concrete company and construction
supplies Is represented by Member
Eng. Makram Khalil Ibrahim Al-Alami



Mr. Mansoor Akram Badawi Al-Alami
Member



AL Rouche for Investments and
Trading Company represented by
Mr. Khalil Anis Khalil Naser, Member



Acknowledgement


We acknowledge the validity, accuracy, and completeness of the information and data contained in the annual report for the ending year 31/12/2023.

General Manager

Financial Director

Eng. Makram Khalil Ibrahim Al-Alami

Mr. Ahmad Jamil Yassin



Masafat for Specialized Transport Company
Public Shareholding Company
Amman-The Hashemite Kingdom of Jordan

Consolidated Financial Statements
and Independent Auditor's Report
for the year ended December 31, 2023

Masafat for Specialized Transport Company
Public Shareholding Company
Amman-The Hashemite Kingdom of Jordan

Index

	<u>Page</u>
Independent auditor's report	-
Consolidated statement of financial position as at December 31, 2023	1-2
Consolidated statement of comprehensive income for the year ended December 31, 2023	3
Consolidated statement of changes in equity for the year ended December 31, 2023	4
Consolidated statement of cash flows for the year ended December 31, 2023	5
Note to consolidated financial statements for the year ended December 31, 2023	6-30

Independent Auditors Report

To the Shareholders
Masafat for Specialized Transport Company
Public Shareholding Company
Amman-The Hashemite Kingdom of Jordan

Report on the Audit of the Financial Statements

Opinion

We have audited the consolidated financial statements of Masafat for Specialized Transport Company (Public Shareholding Company), which comprise the consolidated statement of financial position as at December 31, 2023, and the consolidated statement of comprehensive income, consolidated statement of changes in equity and consolidated statement of cash flows for the year then ended, and notes to the consolidated financial statements, including a summary of significant accounting policies.

In our opinion, the accompanying consolidated financial statements present fairly, in all material respects, the consolidated financial position of the Company as at December 31, 2023, and of its consolidated financial performance and consolidated cash flows for the year then ended in accordance with International Financial Reporting Standards.

Basis for Opinion

We conducted our audit in accordance with International Standards on Auditing. Our responsibilities under those standards are further described in the *Auditors' Responsibilities for the Audit of the Financial Statements* section of our report.

We are independent of the Company in accordance with the International Ethics Standards Board for Accountants' Code of Ethics for Professional Accountants (IESBA Code) together with the ethical requirements that are relevant to our audit of the financial statements, and we have fulfilled our other ethical responsibilities in accordance with these requirements and the IESBA Code.

We believe that the audit evidence we have obtained is sufficient and appropriate to provide a basis for our opinion.

Key Audit Matters

Key audit matters are those matters that, in our professional judgment, were of most significance in our audit of the financial statements of the current period. These matters were addressed in the context of our audit of the financial statements as a whole, and in forming our opinion thereon, and we do not provide a separate opinion on these matters.



The adequacy of the allowance for expected credit losses for trade receivables

The balance of trade receivables and checks under collection and checks on hand amounted to JD 5,821,093 and the company's management has assessed the expected credit losses allowance for an amount JD 680,818 as at December 31, 2023.

Scope of audit

The audit procedures included examining the control procedures used by the company's management on the process of collecting trade receivables, reviewing the ages of receivables and collections in the subsequent period, guarantees related to these receivables, and examining the adequacy of the allowance for expected credit losses for trade receivables through an evaluation of management hypotheses.

We have assessed the adequacy of the Company's disclosures on significant estimates of the provision for credit losses for trade receivables.

Other Information

Management is responsible for the other information. The other information comprises the *[information included in the X report, but does not include the financial statements and our auditors' report thereon.]*

Our opinion on the financial statements does not cover the other information and we do not express any form of assurance conclusion thereon.

In connection with our audit of the financial statements, our responsibility is to read the other information and, in doing so, consider whether the other information is materially inconsistent with the financial statements or our knowledge obtained in the audit, or otherwise appears to be materially misstated. If, based on the work we have performed, we conclude that there is a material misstatement of this other information; we are required to report that fact. We have nothing to report in this regard.

Responsibilities of Management and Those Charged with Governance for the Consolidated Financial Statements

Management is responsible for the preparation and fair presentation of the financial statements in accordance with International Financial Reporting Standard, and for such internal control as management determines is necessary to enable the preparation of financial statements that are free from material misstatement, whether due to fraud or error.

In preparing the financial statements, management is responsible for assessing the Company's ability to continue as a going concern, disclosing, as applicable, matters related to going concern and using the going concern basis of accounting unless management either intends to liquidate the Company or to cease operations, or has no realistic alternative but to do so.

Those charged with governance are responsible for overseeing the Company's financial reporting process.

Auditors' Responsibilities for the Audit of the Consolidated Financial Statements

Our objectives are to obtain reasonable assurance about whether the financial statements as a whole are free from material misstatement, whether due to fraud or error, and to issue an auditors' report that includes our opinion. Reasonable assurance is a high level of assurance, but is not a guarantee that an audit conducted in accordance with International Standards on Auditing (ISAs) will always detect a material misstatement when it exists. Misstatements can arise from fraud or error and are considered material if, individually or in the aggregate, they could reasonably be expected to influence the economic decisions of users taken on the basis of these financial statements.



As part of an audit in accordance with International Standard on Auditing, we exercise professional judgment and maintain professional skepticism throughout the audit. We also:

- Identify and assess the risks of material misstatement of the financial statements, whether due to fraud or error, design and perform audit procedures responsive to those risks, and obtain audit evidence that is sufficient and appropriate to provide a basis for our opinion. The risk of not detecting a material misstatement resulting from fraud is higher than for one resulting from error, as fraud may involve collusion, forgery, intentional omissions, misrepresentations, or the override of internal control.
- Obtain an understanding of internal control relevant to the audit in order to design audit procedures that are appropriate in the circumstances, but not for the purpose of expressing an opinion on the effectiveness of the Company's internal control.
- Evaluate the appropriateness of accounting policies used and the reasonableness of accounting estimates and related disclosures made by management.
- Conclude on the appropriateness of management's use of the going concern basis of accounting and, based on the audit evidence obtained, whether a material uncertainty exists related to events or conditions that may cast significant doubt on the Company's ability to continue as a going concern. If we conclude that a material uncertainty exists, we are required to draw attention in our auditors' report to the related disclosures in the financial statements or, if such disclosures are inadequate, to modify our opinion. Our conclusions are based on the audit evidence obtained up to the date of our auditors' report. However, future events or conditions may cause the Company to cease to continue as a going concern.
- Evaluate the overall presentation, structure and content of the financial statements, including the disclosures, and whether the financial statements represent the underlying transactions and events in a manner that achieves fair presentation.
- Obtain sufficient appropriate audit evidence regarding the consolidated financial information of the entities or business activities within the group to express an opinion on the consolidated financial statements. We are responsible for the direction, supervision and performance of the group audit. We remain solely responsible for our audit opinion.
- We communicate with those charged with governance regarding, among other matters, the planned scope and timing of the audit and significant audit findings, including any significant deficiencies in internal control that we identify during our audit.
- We also provide those charged with governance with a statement that we have complied with relevant ethical requirements regarding independence, and communicate with them all relationships and other matters that may reasonably be thought to bear on our independence, and where applicable, related safeguards.



From the matters communicated with those charged with governance, we determine those matters that were of most significance in the audit of the financial statements of the current period and are therefore the key audit matters. We describe these matters in our auditors' report unless law or regulation precludes public disclosure about the matter or when, in extremely rare circumstances, we determine that a matter should not be communicated in our report because the adverse consequences of doing so would reasonably be expected to outweigh the public interest benefits of such communication.

Report on Other Legal and Regulatory Requirements

The Company has proper accounting records which are, in all material respects, consistent with the accompanying financial statements, accordingly, we recommend to approve these financial statements by the general assembly.



Talal Abu-Ghazaleh & Co. International

Aziz Abdelkader
(License # 867)

Amman - February 11, 2024

Masafat for Specialized Transport Company
Public Shareholding Company
Amman-The Hashemite Kingdom of Jordan

Consolidated statement of financial position as at December 31, 2023

	Notes	2023	2022
		JD	JD
ASSETS			
Non-current Assets			
Property and equipment	3	24,589,220	22,214,889
Investments in associates	4	1,396,867	1,433,197
Financial assets at fair value through other comprehensive income	5	442,563	264,556
Total Non-current Assets		26,428,650	23,912,642
Current Assets			
Inventory	6	482,045	517,435
Related parties receivables	7	3,178,650	3,716,799
Checks under collection - related parties	7	570,000	1,201,931
Other debit balances	8	1,004,453	1,366,767
Trade receivables	9	5,140,275	5,255,130
current accounts at banks		176,248	49,821
Total Current Assets		10,551,671	12,107,883
Total Assets		36,980,321	36,020,525

The attached notes form part of these financial statements

Masafat for Specialized Transport Company
Public Shareholding Company
Amman-The Hashemite Kingdom of Jordan

Consolidated statement of financial position as at December 31, 2023

	Notes	2023	2022
		JD	JD
EQUITY AND LIABILITIES			
Equity			
Capital		18,500,000	18,500,000
Statutory reserve	10	1,739,018	1,560,329
Voluntary reserve	11	1,744,315	1,406,763
Change in fair value of investments in financial assets at fair value through other comprehensive income		11,788	(146,044)
Change in fair value of investments in financial assets at fair value through other comprehensive income - associates		(23,326)	(47,105)
Retained earnings	24	1,559,711	1,364,037
Total equity before non-controlling interests		23,531,506	22,637,980
Non-controlling interests		1,299	1,303
Total equity		23,532,805	22,639,283
Liabilities			
Non- current liabilities			
Lease liabilities	12	159,440	231,114
Loans - non-current	13	1,248,781	1,386,879
End of service provision	14	12,594	29,569
Total Non- Current Liabilities		1,420,815	1,647,562
Current Liabilities			
Trade payables		1,789,075	2,153,896
Other credit balances	15	2,511,743	2,295,610
Deferred checks		552,200	580,612
Related parties payables	7	17,568	56,440
Lease liability	12	619,349	554,278
Loans - current portion	13	1,557,336	1,822,484
Banks overdraft	16	4,979,430	4,270,360
Total Current Liabilities		12,026,701	11,733,680
Total Liabilities		13,447,516	13,381,242
TOTAL EQUITY AND LIABILITIES		36,980,321	36,020,525

The attached notes form part of these financial statements

Masafat for Specialized Transport Company
Public Shareholding Company
Amman-The Hashemite Kingdom of Jordan

Consolidated statement of comprehensive income for the year ended December 31, 2023

	Notes	2023	2022
		JD	JD
Revenues	17	35,745,574	27,391,106
Cost of revenues	18	(31,611,879)	(23,896,465)
Fuel station, net	19	27,705	43,605
Gross profit		4,161,400	3,538,246
Other revenues, net	20	166,750	201,697
Administrative expenses	21	(1,883,824)	(1,665,485)
Finance cost		(653,699)	(496,993)
Shares of results of associates	4	139,851	36,003
Profit before tax		1,930,478	1,613,468
Income tax expense	15	(455,778)	(415,746)
National contribution		(22,789)	(20,786)
Income tax paid for previous years		-	(104,971)
Profit		1,451,911	1,071,965
Other Comprehensive Income			
Change in fair value of investments in financial assets at fair value through other comprehensive income		157,832	(61,253)
Change in fair value of investments in financial assets at fair value through other comprehensive income - associates		23,779	(3,044)
Total Comprehensive Income		1,633,522	1,007,668
Profit attributable to:			
Shareholders of the parent		1,451,915	1,071,968
Non-controlling interests		(4)	(3)
Total		1,451,911	1,071,965
Total comprehensive income attributable to:			
Shareholders of the parent		1,633,526	1,007,671
Non-controlling interests		(4)	(3)
Total		1,633,522	1,007,668
Weighted average number of shares		18,500,000	18,500,000
Basic earnings per share		JD -/08	JD -/06

The attached notes form part of these financial statements

Masafat for Specialized Transport Company
Public Shareholding Company
Amman-The Hashemite Kingdom of Jordan

Consolidated statement of financial position as at December 31, 2023

	Capital		Statutory reserve	Voluntary reserve		Accumulated change in fair value of investment in financial assets through other comprehensive income		Accumulated change in fair value of investment in financial assets through other comprehensive income - associates		Retained earnings		Total before non-controlling interests		Non-controlling interests		Total	
	JD	JD	JD	JD	JD	JD	JD	JD	JD	JD	JD	JD	JD	JD	JD	JD	JD
Balance as at January 1, 2022	18,500,000	1,093,146		1,357,137	(84,791)		(44,061)		1,238,378		22,277,809		1,306		22,279,115		
Distributed dividends	-	-	-	-	-	-	-	-	(547,500)		(647,500)		-		(647,500)		
Comprehensive income	-	-	-	-	-	-	-	-	1,071,946		1,071,946		(5)		1,071,945		
Change in fair value	-	-	-	-	(61,253)		(3,044)		-		(64,297)		-		(64,297)		
Reserves	-	151,183		139,626	-	-	-	-	(290,889)		-		-		-		
Balance as at December 31, 2022	18,500,000	1,540,329		1,496,763	(146,044)		(47,105)		1,366,837		22,637,960		1,306		22,639,263		
Distributed dividends	-	-	-	-	-	-	-	-	(740,000)		(740,000)		-		(740,000)		
Comprehensive income	-	-	-	-	-	-	-	-	1,451,915		1,451,915		(44)		1,451,911		
Change in fair value	-	-	-	-	157,832		23,779		-		181,611		-		181,611		
Reserves	-	178,689		137,552	-	-	-	-	(516,241)		-		-		-		
Balance as at December 31, 2023	18,500,000	1,739,018		1,744,315	71,788		(23,326)		1,559,711		21,591,596		1,299		21,592,895		

The attached notes form part of these financial statements

Masafat for Specialized Transport Company
Public Shareholding Company
Amman-The Hashemite Kingdom of Jordan

Consolidated statement of cash flows for the year ended December 31, 2023

	2023	2022
	JD	JD
Cash Flow From Operating Activities		
Profit before tax	1,930,478	1,613,468
Adjustments for:		
Depreciation	3,182,338	2,663,413
Gain from sale of property and equipment	(62,890)	(58,887)
Investments in associates impairment	154,725	54,000
Shares of results of associates	(139,851)	(36,003)
End of service rewards	24,941	29,952
Change in operating assets and liabilities:		
Inventory	35,390	(129,949)
Related parties receivables	538,149	694,592
Checks under collection - related parties	631,931	163,012
Other debit balances	362,314	(328,760)
Trade receivables	114,855	(1,848,026)
Deferred checks	(28,412)	(77,045)
End of service provision	(41,916)	(14,077)
Related parties payables	(38,872)	8,856
Trade payables	(364,821)	300,841
Other credit balances	165,427	882,468
	<u>6,463,786</u>	<u>3,917,855</u>
Income tax paid	(427,861)	(140,818)
Net cash flows from operating activities	<u>6,035,925</u>	<u>3,777,037</u>
Cash Flows From Investing Activities		
Financial assets at fair value through other comprehensive income	(20,175)	-
Purchase of property and equipment	(5,904,632)	(5,007,216)
Proceeds from sale of property and equipment	410,853	304,930
Investments in associates	45,235	-
Net cash Flows from investing activities	<u>(5,468,719)</u>	<u>(4,702,286)</u>
Cash Flow From Financing Activities		
Distributed dividends	(740,000)	(647,500)
Lease liabilities	(6,603)	374,084
Loans	(403,246)	566,984
Banks overdraft	709,070	463,119
Net cash flows from financing activities	<u>(440,779)</u>	<u>756,687</u>
Net change in cash and cash equivalents	<u>126,427</u>	<u>(168,562)</u>
Cash and cash equivalents - beginning of year	49,821	218,383
Cash and cash equivalents - end of year	<u>176,248</u>	<u>49,821</u>

The attached notes form part of these financial statements

Masafat for Specialized Transport Company
Public Shareholding Company
Amman-The Hashemite Kingdom of Jordan

Note to consolidated financial statements for the year ended December 31, 2023

1. Legal status and activity

- Legal status and activity for parent company and subsidiaries as follows:

Company name	Legal status	Registration date at the		Main activities
		Ministry of Industry and Trade	Register No.	
Masafat for Specialized Transport	Public shareholding company	March 6, 2006	391	The practice of specialized transportation for construction materials, ready mix concrete, goods, crude and petroleum products, liquid chemicals, and oils
Jordanian Company for crushers and the supply of equipment and construction machinery	Limited liability company	November 29, 1995	4199	Trade in construction supplies, extraction of gravel and sand of all kinds and mixing, and management of crushers for the purpose of the company
Masafat for Car Leasing	Limited liability company	December 18, 2014	39044	Sell and purchase the new and used cars, delivery service for client and rent cars
Al Qaswa Machinery and Equipment Company	Limited liability company	September 23, 2019	55382	Trade in tracks and vehicles, retail trade in new and used spare parts and tires

- The financial statement have been approved by board of direction in its session held on February 10, 2024 and it requires approval of the General Assembly.

2. Basis for preparation of financial statements and significant accountant policies

2-1 Basis for financial statement preparation

The financial statements have been prepared in accordance with International Financial Reporting Standards.

Measurement bases used in preparing the financial statements

The financial statements have been prepared on the historical cost basis except for measurement of certain items at bases other than historical cost.

Functional and presentation currency

The financial statements have been presented in the Jordanian dinar (JD) which is the functional currency of the entity.

2-2 Using of estimates

- When preparing of financial statements, management uses judgments, assessments and assumptions that affect applying the accounting policies and carrying amounts of assets, liabilities, revenue and expenses. Actual result may differ from these estimates.
- Change in estimates shall be recognized in the period of the change, and future periods if the change affects them.
- For example, estimates may be required for expected credit losses, inventory obsolescence, useful lives of depreciable assets, provisions, any legal cases against the entity.

2-3 Standards and Interpretations issued that became effective

Standard number or interpretation	Description	Effective date
IFRS (17) Insurance Contracts	IFRS (17) was issued in May 2017 as replacement for IFRS (4) Insurance Contracts. It requires a current measurement model where estimates are remeasured in each reporting period. Contracts are measured using the building blocks of: <ul style="list-style-type: none"> discounted probability-weighted cash flows an explicit risk adjustment, and A contractual service margin (CSM) representing the unearned profit of the contract which is recognised as revenue over the coverage period. 	January 1,2023 (deferred from January 1,2021)
Amendments to IAS (1) and IFRS Practice Statement 2	The amendments to IAS (1) require entities to disclose their material rather than their significant accounting policies.	January 1, 2023.
Amendments to IAS (8)	The amendment to IAS (8) Accounting Policies, Changes in Accounting Estimates and Errors The distinction between accounting policies and changes in accounting estimates is important, because changes in accounting estimates are applied prospectively to future transactions and other future events, but changes in accounting policies are generally applied retrospectively to past transactions and other past events as well as the current period.	January 1, 2023.
Amendments to IAS (12)	The amendments introduce an exception to the requirements in the standard that an entity does not recognize and does not disclose information about deferred tax assets and liabilities, an entity applies the exception and the requirement to disclose that it has applied the exception immediately upon issuance of the amendments	January 1,2023

Standards and Interpretations issued but not yet effective

Standard number or interpretation	Description	Effective date
IFRS (16) Leases	The amendment clarifies how a seller - lessee subsequently measures sale and lease back transaction.	January 1, 2024
Amendments to IAS (1)	The amendments to Presentation of Financial Statements clarify that liabilities are classified as either current or non-current, depending on the rights that exist at the end of the reporting period. Classification is unaffected by the expectations of the entity or events after the reporting date.	January 1, 2024 (Deferred from January 1, 2022).
Amendments to IAS (7) and IFRS (7) regarding supplier finance arrangements	Amendments require entities to provide qualitative and quantitative information about supplier finance arrangements.	January 1, 2024

Basis of consolidation (deemed appropriate)

- The consolidated financial statements comprise the financial statements of the parent (Masafat for Specialized Transport Company) and the following subsidiaries which are controlled by the Entity:

Name of subsidiary	Capital	Ownership
	JD	%
Masafat for Car Leasing	500,000	100
Jordanian Company for crushers and the supply of equipment and construction machinery	100,000	100
Al Qaswa Machinery and Equipment Company	100,000	100

- Control is presumed to exist when the investor is exposed, or has rights, to variable returns from its involvement with the investee and has the ability to affect those returns through its power over the investee, unless, in exceptional circumstances, it can be clearly demonstrated that such ownership does not constitute control.
- Intergroup balances, transactions, income and expenses among the group (the parent and the subsidiaries) shall be eliminated in full.
- Non-controlling interests represent the equity in a subsidiary not attributable, directly or indirectly, to the parent.
- If a parent loses a control of a subsidiary, the parent derecognize the assets and liabilities of the subsidiary and non-controlling interests and other equities, recognize any profit or loss resulted from loss of control in the statement of comprehensive income, recognize any investment retained after loss of control at its fair value.

Property and equipment

- Property and equipment are initially recognized at their cost being their purchase price plus any other costs directly attributable to bringing the assets to the location and condition necessary for them to be capable of operating in the manner intended by management.
- After initial recognition, the property and equipment are carried, in the statement of financial position, at their cost less any accumulated depreciation and any accumulated impairment. Land is not depreciated.

- The depreciation charge for each period is recognized as expense. Depreciation is calculated on a straight line basis, which reflects the pattern in which the asset's future economic benefits are expected to be consumed over the estimated useful life of the assets using the following rates:

Category	Depreciation rate
	%
Vehicles and pumps	5_15
Buildings and hangers	7_10
Fuel station	5_25
Electronic and computers hard ware and software	15
Equipment and tools	12
Furniture	10
Solar System	20

- The estimated useful lives are reviewed at each year-end, with the effect of any changes in estimate accounted for on a prospective basis.
- The carrying values of property and equipment are reviewed for impairment when events or changes in the circumstances indicate the carrying value may not be recoverable. If any such indication of impairment exists, impairments losses are calculated in accordance with impairment of assets policy.
- On the subsequent derecognition (sale or retirement) of the property and equipment, the resulting gain or loss, being the difference between the net disposal proceed, if any, and the carrying amount, is included in profit or loss.
- Amount paid to build up property and equipment are initially carried to projects under construction account. When the project becomes ready for use, it will be transferred to property and equipment caption.

Impairment of non-financial assets

- At each statement of financial position date, management reviews the carrying amounts of its non-financial assets (property, plant and equipment and investment property) to determine whether there is any indication that those assets have been impaired.
- If any such indication exists, the recoverable amount of the asset is estimated in order to determine the extent of the impairment loss, if any, being the amount by which the carrying amount of the asset exceeds its recoverable amount. The recoverable amount is the higher of asset's fair value less costs to sell and the value in use. The asset's fair value is the amount for which that asset could be exchanged between knowledgeable, willing parties in arm's length transaction. The value in use is the present value of the future cash flows expected to be derived from the asset.
- For the purpose of impairment valuation, assets are grouped at the lower level that have cash flow independently (cash generating unit), previous impairment for non-financial assets (excluding goodwill) is reviewed for the possibility of reversal at the date of the financial statements.
- An impairment loss is recognized immediately as loss.
- Where an impairment loss subsequently reverses, the carrying amount of the asset is increased to the revised estimate of its recoverable amount, but the increased carrying amount due to reversal should not be more than what the depreciated historical cost would have been if the impairment had not been recognized in prior years. A reversal of an impairment loss is recognized immediately as income.

- **Investments in associates**

- An associate is an entity over which the investor has significant influence and that is neither a subsidiary nor an interest in a joint venture. Significant influence is the power to participate in the financial and operating policy decisions of the investee but is not control or joint control over those policies, if the entity holds 20 percent or more of the voting power of the investee, it is presumed that the entity has significant influence.
- The entity's investment in its associate is accounted for under the equity method of accounting. Under the equity method, the investment in an associate is initially recognized at cost and the carrying amount is increased or decreased to recognize the investor's share of the profit or loss of the investee after the date of acquisition.
- The investor's share of the profit or loss of the investee is recognized in the investor's profit or loss. Distributions received from an investee reduce the carrying amount of the investment. The investor's share of those changes is recognized in other comprehensive income of the investor.

- **Inventory**

- Inventories are measured at the lower of cost and net realizable value.
- Inventory costs comprise all costs of purchase, costs of conversion and other costs incurred in bringing the inventories to their present location and condition.
- Inventory cost is determined using the weighted average method.
- Net realizable value is the estimated usage price in the ordinary course of business less the estimated costs of completion and the estimated costs necessary to make the usage.

- **Related parties**

- Transactions with related parties represent transfer of resources, services, or obligations between related parties.
- Terms and conditions relating to related party transactions are approved by management.

- **Financial instruments**

Financial instrument is any contract that gives rise to a financial asset of one entity and financial liability or equity instrument of another entity.

- **Financial assets**

- A financial asset is any asset that is:
 - (a) Cash;
 - (b) An equity instrument of another entity;
 - (c) A contractual right to receive cash or another financial asset from another entity, or to exchange financial assets or financial liabilities with another entity under conditions that are potentially favorable to the entity.
 - (d) A contract that will or may be settled in the entity's own equity instruments.
- Financial assets are initially measured at fair value plus, in the case of a financial asset not at fair value through profit or loss, transaction costs that are directly attributable to the acquisition of the financial asset, but for financial assets at fair value through profit or loss, transaction costs are recognized in profit or loss.
- Financial assets are classified to three categories as follows:
 - Amortized cost.
 - Fair value through other comprehensive income.
 - Fair value through profit or loss.
- A financial asset is measured at amortized cost if both of the following conditions are met:
 - (a) the asset is held within a business model whose objective is to hold assets in order to collect contractual cash flows.
 - (b) the contractual terms of the financial asset give rise on specified dates to cash flows that are solely payments of principal and interest on the principal amount outstanding.

- Financial assets are measured at fair value through other comprehensive income if both of the following conditions are met:
 - The financial assets is held within a business model whose objective is to hold financial assets in order to collect contractual cash flows.
 - The contractual terms of the financial assets give rise on specified dates to cash flows that are solely payments of principal and interests on that principal amount outstanding.
- All other financial assets (excluding financial assets at amortized cost or at fair value through other comprehensive income) are subsequently measured at fair value in profit or losses.
- On initial recognition of an equity investment that is not held for trading, the entity may irrevocably elect to present subsequent changes in the investments fair value in other comprehensive income.

Subsequent measurement of financial assets

Subsequently financial assets are measured as follows:

Financial assets	Subsequent measurement
Financial assets at fair value through profit or loss	Are subsequently measured at fair value net gains or losses, including interests revenues or dividends, are recognized in profit or loss
Financial asserts at amortized cost	Are subsequently measured at amortized cost using effective interests method. <ul style="list-style-type: none"> - Amortized cost is reduced by impairment losses. - Interests income, gain and loss of foreign exchange and impairment loss are recognized in profit or loss. - Gain and loss from disposal are recognized in profit or loss.
Equity instruments at fair value through other comprehensive income	Are subsequently measured at fair value <ul style="list-style-type: none"> - Dividends are recognized as income in profit or loss, unless the dividends clearly represent a recovery of part of investment cost. - Other net gains and losses are recognized in other comprehensive income (OCI) and are never reclassified from equity to profit or loss.
Debts instruments at their value through other comprehensive income	Are subsequently measured at fair value <ul style="list-style-type: none"> - Interests income is calculated using effective interests method, gains and losses from foreign exchange, impairment losses are recognized in profit or loss. - Other net gains or losses are recognized in other comprehensive income. - On derecognition accumulated gains and losses in other comprehensive income are reclassified into profit or loss.

Derecognition of financial assets

Derecognition of financial assets (or a part of a group of similar financial assets) when:

- The contractual rights to the cash flow from the financial assets expire, or
- It transfers the contractual rights to receive the cash flows of the financial assets or assume a contractual obligation to pay the cash flows entirely to a third party.

Financial liabilities

- A financial liability is any liability that is:
 - (a) A contractual obligation to deliver cash or another financial asset to another entity, or to exchange financial assets or financial liabilities with another entity under conditions that are potentially unfavorable to the entity; or
 - (b) A contract that will or may be settled in the entity's own equity instruments.
- Financial liabilities are initially recognized at fair value less transaction costs, directly attributable to the acquisition or issue of those liabilities, except for the financial liabilities classified as at fair value through profit or loss, which are initially measured at fair value.
- After initial recognition, the entity measures all financial liabilities at amortized cost using the effective interest method, except for financial liabilities at fair value through profit or loss which are measured at fair value and other determined financial liabilities which are not measured under amortized cost method.
- Financial liabilities at fair value through profit or loss are stated at fair value, with any resulting gain or loss from change in fair value is recognized through profit or loss.

Trade payables and accruals

Trade payables and accruals are liabilities to pay for goods or services that have been received or supplied and have been either invoiced or formally agreed with the suppliers or not.

Offsetting financial instruments

A financial asset and a financial liability are offset and the net amount presented in the statement of financial position when, and only when, an entity currently has a legally enforceable right to set off amounts and intends either to settle in a net basis, or through realize the asset and settle the liability simultaneously.

Cash and cash equivalents

Cash comprises cash on hand, current accounts and short term deposits at banks with a maturity date of three months or less, which are subject to an insignificant risk of changes in value.

Trade receivables

- Trade receivables are non-derivative financial assets with fixed or determinable payments that are not quoted in an active market.
- Trade receivables are stated at invoices (claims) amount net of allowance for expected credit losses which represents the collective impairment of receivables.

Impairment of financial assets

- At each reporting date, the Company assesses whether financial assets carried at amortized cost and debt securities at FVTOCI are credit - impaired. A financial assets is "credit impaired" when one or more events that have a detrimental impact on the estimated future cash flows of the financial assets have occurred.
- The entity recognizes loss allowance for expected credit loss (ECL) on:
 - Financial assets measured at amortized cost.
 - Debt investments measured at FVOCI.
 - Contract assets.
- The entity measures loss allowances at an amount equal to lifetime ECLs.
- Loss allowances for trade receivables and contract assets are always measured at an amount equal to lifetime ECLs.
- When determining whether the credit risk of a financial asset has increased significantly since initial recognition and when estimating ECLs, the Entity considers reasonable and supportable information that is relevant and available without undue cost or effort based in the entity's historical experience and forward looking information.

- The entity considers a financial asset to be in default when:
 - The client is unlikely to pay its credit obligations to the entity in full, without recourse by the entity to actions such as realizing security (if any); or
 - The financial asset is more than 360 days past due.
- Loss allowances for financial assets measured at amortized cost are deducted from the gross carrying amount of the assets.
- A financial assets is written of when there is no reasonable expectation of recovering the contractual cash flows. The entity write of the gross carrying amount of the financial asset is in case of, liquidation, bankruptcy or issuance of a court ruling to reject the claim for financial asset.

Provisions

- Provisions are present obligations (legal or constructive) resulted from past events, the settlement of the obligations is probable and the amount of those obligations can be estimated reliably. The amount recognized as a provision is the best estimate of the expenditure required to settle the present obligation at the statement of financial position date.
- Provisions reviewed and adjusted at each statement of financial position date. If outflows, to settle the provisions, are no longer probable, reverse of the provision is recorded as income.

End of service indemnity

End of service indemnity is provided for in accordance with Jordanian Labor Laws and Regulations.

Revenue recognition

- The entity recognize revenue from sale of good and rendering of service when control is transferred to the customer.
- Revenues are recognized based on consideration specified in contract with customer that expected to be received excluding amounts collected on behalf of third parties.
- Revenue is reduced for amount of any trade discounts and volume rebates allowed by the entity.

Dividend revenue

Dividend revenue from investments is recognized when the shareholder's right to receive payment is established.

Definition of a lease (lessee)

The entity assesses at the commencement date of the lease agreement whether the contract is a lease or includes a lease agreement. And if the contract is in whole or in part transfer the right to control the use of a specific asset from one party to another for a specified period of time in exchange for a consideration, the entity recognizes the right-of- use assets and lease liability with the exception of low value and for short term leases (i.e. those with a lease term of 12 months or less) in which the entity recognizes the lease payments as operating expenses on either a straight-line basis over the lease term or another systematic basis is more representative of the time period to depreciate the economic benefits of the leased assets.

The entity as a lessee

- At the commencement date, a lessee shall measure the lease liability at the present value of the lease payments that are not paid at that date. The lease payments shall be discounted using the interest rate implicit in the lease, if that rate can be readily determined. If that rate cannot be readily determined, the lessee shall use the lessee's incremental borrowing rate.
- Outstanding lease payments include:
 - Fixed payments less any lease incentives receivable.
 - Variable lease payments that depend on an index or rate, initially measured using the index or rate as the commencement date.

- Amounts expected to be payable by the lessee to the lessor under residual value guarantees.
- The exercise price of a purchase option if the lessee is reasonably certain to exercise that option.
- Payments of penalties for terminating the lease, if the lease term reflects the lessee exercising an option to terminate the lease.
- Lease liability is presented as a separate component in the entity's statement of financial position.
- The lease liability is measured subsequently by increasing the carrying amount to reflect interest on the lease liability and by reducing the carrying amount to reflect the lease payments made.
- The entity shall reassess the lease liability (and makes a similar adjustment to the related right-of-use assets) whenever:
 - There is a change in the lease term, or there are events or change in circumstances that lead to a change in the assessment of an option to purchase the underlying asset, in this case the lease liability is re-measured by discounting the revised lease payments using the revised discount rate.
 - Lease payments are changed due to changes in an index, rate, or change in amounts expected to be payable under a residual value guarantee, in which cases the lease liabilities are re-measured by discounting the revised lease payments using a non-variable discount rate (unless the lease payments change due to the change in the floating interest rate, in which case the revised discount rate is used).
 - For lease modification that is not accounted for as a separate lease, in this case the lease liabilities are re-measured based on the revised lease term by discounting the revised lease payments using modified discount rate on the date of modification.
- Right-of-use asset shall comprise an initial measurement of the lease liability, any lease payments made at or before the commencement date less any lease incentives received, any initial direct costs incurred by the lessee that are subsequently measured less accumulated depreciation and impairment loss.
- When an entity incurs an obligation in dismantling and removing the underlying asset, restoring the site on which it is located, or restoring the underlying asset to the condition required by the terms and conditions of the lease, the provision is recognized and measured under IAS (37) and to the extent that the costs relate to the right-of-use assets, these costs are included in the related right-of-use assets, unless these costs are incurred to produce inventories.
- Right-of-use assets are depreciated over the shortest period between both the lease term and the useful life of the right-of-use asset.
- If the lease transfers ownership of the underlying asset or the cost of the right-of-use asset reflect that the lessee will exercise a purchase option, the lessee shall depreciate the right-of-use asset over the useful life of the underlying asset. Depreciation begins on the commencement date of the lease.
- The right-of-use assets are presented as a separate component in the consolidated statement of financial position.
- The entity shall apply IAS (36) Impairment of Assets to determine whether the right-of-use asset is impaired and to account for any impairment loss identified as defined in "property and equipment" policy.

- As a practical expedient, IFRS (16) allows the lessee not to separate the non-lease components from lease components, and instead account for each lease component and any associated non-lease components as a single lease component. A lessee did not apply this practical expedient. For a contract that contains a lease component and one or more additional lease or non-lease components, a lessee shall allocate the consideration in the contract to each lease component on the basis of the relative stand-alone price of the lease component and the aggregate stand-alone price of non-lease components.

The entity is a lessor

- Lease contracts are classified as finance lease when the contract components transfer all risks and ownership benefits to the lessee. As for other types of lease contracts are classified as operating leases. Classification of leases are done at the inception of the lease contract.
- Lease income from operating lease is recognized in income on a straight-line basis over the term of the relevant lease. Initial direct costs incurred by the entity in negotiating and arranging an operating lease are added to the carrying value of the leased asset and recognized as an expense over the lease term on the same basis as the lease income. Assets leased under operating leases are depreciated based on the same depreciation policy adopted by the entity for similar assets.
- Amounts due from lessees under finance leases are recognized as receivables at the amount of the entity's net investment in the leases. Finance lease income is recognized based on a pattern reflecting a constant periodic rate of return on the entity's net investment outstanding in respect of the leases.
- Initial direct costs incurred in negotiating and arranging a finance lease by the entity are included in the initial recognition of the finance lease receivable and reduce the amount of income recognized on a straight-line basis over the lease term.

Borrowing costs

- Borrowing costs are interest and other costs that an entity incurs in connection with the borrowing of funds.
- Borrowing costs are expensed in the period in which they are incurred.

Income tax

Income tax is calculated in accordance with laws and regulations applicable in Jordan.

Basic earnings per share

Basic earnings per share is calculated by dividing profit or loss, attributable to ordinary shareholders, by the weighted average number of ordinary shares outstanding during the year.

Foreign currencies

- In preparing the financial statements, transactions in currencies other than the functional currency (foreign currencies) are recorded at the rates of exchange prevailing at the dates of the transactions. At each statement of financial position date, monetary items denominated in foreign currencies are retranslated at the rates prevailing at the statement date (closing rate). Non-monetary items that are measured in terms of historical cost in a foreign currency are translated using the exchange rate at the date of the transaction. Non-monetary items that are measured at fair value in foreign currency are translated using the exchange rates at the date when the fair value was determined.
- Exchange differences arising on the settlement of monetary items or on translating monetary items at rates different from those at which they were translated on initial recognition during the period or in previous financial statements shall be recognized in profit or loss in the period in which they arise.

Contingent liabilities

- Contingent liabilities are possible obligations depending on whether some uncertain future events occur, or they are present obligations but payments are not probable or the amounts cannot be measured reliably.
- Contingent liabilities are not recognized in the financial statements.

Note to consolidated financial statements for the year ended December 31, 2023

3. Property and equipment

	2023		2022		2021		2020		2019		2018		2017		2016		2015		2014		2013		2012	
	Land (*)	JD	Land (*)	JD	Vehicles and pumps (**)	JD	Buildings and hangars	JD	Fuel station	JD	Electronics and computer hardware and software	JD	Tools	JD	Furniture	JD	Solar system	JD	Payment as purchase of property and equipment	JD	Total	JD	Total	JD
Cost																								
Balance - beginning of year	3,785,942		41,072,740		1,556,489		502,430		308,453		565,435		146,886		26,359		153,774		48,144,798					
Additions	-		1,833,455		166,528		-		6,253		15,360		125		-		3,887,911		5,984,832					
Disposals	-		(805,728)		-		-		-		-		-		-		-		(805,728)					
Transfer	-		3,115,686		-		-		-		-		-		-		(5,115,686)		-					
Balance - end of year	3,785,942		45,286,155		1,761,997		502,430		308,453		580,795		146,886		26,359		538,997		53,343,702					
Accumulated depreciation																								
Balance - beginning of year	-		21,056,902		652,284		82,382		263,830		470,634		136,830		4,722		-		25,929,808					
Depreciation (***)	-		3,026,382		88,658		10,049		8,790		41,495		2,750		2,836		-		1,362,338					
Disposals	-		(437,763)		-		-		-		-		-		-		-		(657,763)					
Balance - end of year	-		26,586,519		1,821,149		92,441		294,149		512,229		139,630		7,558		-		28,654,482					
Net	3,785,942		18,699,636		701,857		409,989		28,468		68,466		7,281		21,796		538,997		24,689,220					
2022																								
Cost																								
Balance - beginning of year	3,785,942		36,753,756		1,329,265		502,430		308,453		565,435		146,886		26,359		153,774		43,684,722					
Additions	-		316,731		47,284		-		7,467		5,081		620		-		4,630,113		5,007,216					
Disposals	-		(687,147)		-		-		-		-		-		-		-		(687,147)					
Transfer	-		4,483,383		-		-		-		-		-		-		(4,483,383)		-					
Balance - end of year	3,785,942		41,072,740		1,556,489		502,430		308,453		580,795		146,886		26,359		538,997		48,344,798					
Accumulated depreciation																								
Balance - beginning of year	-		21,707,062		640,222		72,544		274,189		428,270		134,294		1,891		-		23,489,599					
Depreciation (***)	-		2,500,917		81,861		10,049		11,661		47,264		2,678		2,836		-		2,663,413					
Disposals	-		(721,897)		-		-		-		-		-		-		-		(721,897)					
Balance - end of year	-		24,016,982		912,944		81,532		295,850		475,534		136,972		4,727		-		25,929,989					
Net	3,785,942		17,055,758		643,545		420,948		212,603		105,261		2,314		21,673		538,997		22,414,809					

- (*) Within lands, a land amounting to JD 1,537,120 pledged in favor of the Arabi Bank against bank facilities given to the company from the Arab Bank as mentioned in note (13), and lands amounting to JD 2,082,966 pledged in favor of Amman Cairo Bank against facilities given to the company as stated in note (13).
- (**) Within vehicles, there are vehicles with a net book value JD 1,667,728 pledge in favor of suppliers and leasing companies, and there is a right-of-use assets resulting from finance leases with a net book value of JD 2,179,367.
- (***) Depreciation expense was allocated in the statement of comprehensive income as follows:

	2023	2022
	JD	JD
Transportation cost	2,963,173	2,462,781
Administrative expenses	181,742	161,866
Fuel station costs	37,423	38,766
Total	3,182,338	2,663,413

4. Investments in associates

Company name	Country of incorporation	Legal entity	Number of shares	Percentage of ownership	2023	2022
				%	JD	JD
Alqada Ready Mix Concrete Company	Jordan	PSC	312,965	714	866,040	756,196
Ready Mix Concrete and construction supplies Co.	Jordan	PSC	100,950	0.56	34,907	308,794
Asses for Concrete Products Co.	Jordan	PSC	250,000	2.08	181,900	171,956
International Cards Co. (*)	Jordan	PSC	163,798	100	-	54,725
Al Qeswa Machinery and Equipment Company	Jordan	LLC	30,000	30	-	41,526
Total					1,396,867	1,633,197

(*) The following is movement of investment during the year:

	2023	2022
	JD	JD
Balance - beginning of year	1,433,197	1,454,238
Disposal of associate company	(41,527)	-
Distributed dividend	(3,708)	-
Share of results of associates	139,851	36,003
Share of change in fair value of investments in financial assets at fair value through other comprehensive income - associates	23,779	(3,044)
Impairment investments in associates (*/*)	(154,725)	(54,000)
Balance - end of year	1,396,867	1,433,197

(*/*) Referring to the board of director's decision in its session held on April 21, 2022. It has decided to provide an impairment provision for the fall value of the investment in International Cards Co.

(**) Summary of information about associate companies is as follows:

Company name	Price of share at December 31, 2022	As at December 31, 2023		For the year ended December 31, 2023	
		Total assets	Total liabilities	Revenue	Profit (Loss)
	JD	JD	JD	JD	JD
Alquds Ready Mix Concrete Company	75/-	16,654,277	7,363,567	12,726,385	1,319,096
Ready Mix Concrete and construction supplies Co.	84/-	36,718,824	15,587,806	49,734,907	4,801,186
Assus for Concrete Products Co.	67/-	18,320,049	2,661,110	5,471,808	344,724
International Cards Co. (*)	-	-	-	-	-

(*/**) The summary information for the International Cards Company has not been disclosed due to the lack of financial statements issued for the year ended December 31, 2023.

5. Investments in financial assets at fair value through other comprehensive income

	2023	2022
	JD	JD
Balance - beginning of year	264,556	325,809
Purchases during the year	20,175	-
Share of change in fair value of financial assets at fair value through other comprehensive income	157,832	(61,253)
Balance - end of year	442,563	264,556

6. Inventory

	2023	2022
	JD	JD
Spare parts (*)	333,289	244,604
Fuel	92,996	223,530
Goods in transit	55,760	49,301
Total	482,045	517,435

(*) This item represent spare parts at net after deducting the slow moving inventory provision amounted JD 149,000.

7. Related Parties

- Related parties transaction consist of transaction with major shareholders and companies in which the shareholders have control over them. Transaction with related parties are trading in nature.
- Related parties receivables consists of the following:

	2023	2022
	JD	JD
Ready Mix Concrete and Construction Supplies Company	2,030,615	2,372,517
Alquds Ready Mix Concrete Company	749,114	874,634
Modern Assas for specialized transportation	181,830	256,044
Jerusalem Crushers and Quarrying Co.	158,306	158,306
Assas for Concrete Products Co.	37,571	-
Concrete Technology Co.	21,212	48,579
International Brokerage and Financial Markets Co.	2	6,184
International Cards Company	-	535
Total	3,178,650	3,716,799

- Related parties payables comprise the following:

	2023	2022
	JD	JD
Jordanian Company For Tracking Vehicles	17,119	19,222
Amman Company for the Supply of Construction Equipment	449	2,179
Al-Qaswaa Machinery and Equipment Company	-	30,341
Assas for Concrete Products Co.	-	4,698
Total	17,568	56,440

- Check under collections - related parties comprise the following:

	2023	2022
	JD	JD
Ready Mix Concrete and Construction Supplies Company	390,000	840,000
Assas for Concrete Product Co.	105,000	219,931
Assas Modern for specialized Transportation Co.	75,000	-
The Housing Fund Company	-	61,000
Concrete Technology Company	-	41,000
Al-Quds Ready Mix Concrete Company	-	40,000
Total	570,000	1,201,931

– Major transaction with related parties during the year were as follows:

	2023	2022
	JD	JD
Revenues	1,466,949	1,499,551
Cost	7,006,267	998,551
Sales of property and equipment	85,000	95,500

8. Other debit balances

	2023	2022
	JD	JD
Prepaid expenses	510,813	566,148
Sales tax deposits	138,206	125,766
Employees receivables	127,488	122,134
Guarantees and letter of credit deposits	88,179	508,263
Refundable deposits	65,031	29,931
Advance payments to suppliers	38,227	-
Work advance	21,327	14,525
Income tax deposits	15,182	-
Total	1,004,453	1,366,767

9. Trade receivable

	2023	2022
	JD	JD
Checks under collection	3,548,364	3,004,520
Trade receivables (*)	1,687,259	2,659,400
Checks on hand	585,470	283,167
Allowance for expected credit losses (**)	(680,818)	(691,957)
Net	5,140,275	5,255,130

(*) Receivables ages details based on issued invoices are as the following:

	2023	2022
	JD	JD
From 1 to 60 days	1,086,419	1,610,992
From 61 to 120 days	139,990	397,858
From 121 to 180 days	13,940	132,797
From 181 to 360 days	25,104	54,480
More than 361 days	421,806	463,273
Total	1,687,259	2,659,400

(**) Allowance movement during the year were as following:

	2023	2022
	JD	JD
Balance - beginning of year	691,957	691,957
Bad debts	(11,139)	-
Balance - end of year	680,818	691,957

10. Statutory reserve

Public Shareholding Company (Parent)

- Statutory reserve is allocated according to the Jordanian Companies Law by deducting 10% of the annual net profit until the reserve equals one quarter of the Company's subscribed capital. However, the Company may, with the approval of the General Assembly, continue to deduct this annual ratio until this reserve equals the subscribed capital of the Company in full. Such reserve is not available for dividends distribution.
- For the general assembly after exhausting other reserves to decide in an extraordinary meeting to quench its losses from the accumulated amounts in statutory reserve, and to rebuild it in accordance with the provisions of the law.

Limited Liability Company (Subsidiary Company)

- Statutory reserve is allocated according to the Jordanian Companies Law by deducting 10% of the annual net profit until the reserve equals of the Company's subscribed capital. Such reserve is not available for dividends distribution.
- For the general assembly after exhausting other reserves to decide in an extraordinary meeting to quench its losses from the accumulated amounts in statutory reserve, and to rebuild it in accordance with the provisions of the law.

	2023	2022
	JD	JD
Masafat for Specialized Transport	1,582,577	1,417,985
Crushers Jordanian Company	100,000	100,000
Masafat for Car Leasing	50,294	42,344
Al-Qaswaa Machinery and Equipment Company	6,147	-
Total	1,739,018	1,560,329

11. Voluntary reserve

This reserve is determined in accordance with the Jordanian Companies Law by allocating not more than 20% annually of the profit to this reserve.

Note to consolidated financial statements for the year ended December 31, 2023

12. Lease liability

Grantor	Fisante amount	Obligation	2023			2022		
			Current portion	Non current portion	Total	Current portion	Total	Total
			JD	JD	JD	JD	JD	JD
Tanasek Company for Finance Leasing	250,800	Purchase (10) Cars to be paid in 24 installment by JD 10,450 the first installment due on May 25, 2023 and the last installment due on April 25, 2025 and with first installment of JD 40,350	114,325	38,109	152,434	-	-	-
Tanasek Company for Finance Leasing	152,000	Purchase (5) Cars to be paid in 24 installment by JD 6,370 the first installment due on May 25, 2023 and the last installment due on April 25, 2025 and with first installment of JD 24,690	69,782	23,234	92,936	-	-	-
Tanasek Company for Finance Leasing	141,837	Purchase (2) Cars to be paid in 24 installment by JD 5,827 the first installment due on August 15, 2023 and the last installment due on July 15, 2025 and with first installment of JD 22,696	55,436	32,338	87,774	-	-	-
Tanasek Company for Finance Leasing	184,500	Purchase (7) vehicles to be paid in (24) installments by JD 4,628 first installment due on January 15, 2019 and the last installment due on November 15, 2024	84,545	-	84,545	-	176,765	-
Capital Leasing	145,436	Purchase (4) Cars to be paid in 24 installment by JD 6,060 the first installment due on March 20, 2023 and the last installment due on February 20, 2025	57,155	9,525	66,680	-	-	-
Capital Leasing	62,900	Purchase (2) Cars to be paid in 24 installment by JD 2,674 the first installment due on September 25, 2023 and the last installment due on August 25, 2025	31,450	20,987	52,437	-	-	-
Tanasek Company for Finance Leasing	216,800	Purchase (9) car to be paid in (24) installments by JD 4,990 first installment due on June 15, 2022 and the last installment due on May 15, 2024	47,808	-	47,808	-	153,716	-
Tanasek Company for Finance Leasing	38,250	Purchase (3) Cars to be paid in 24 installment by JD 1,560 the first installment due on October 25, 2023 and the last installment due on September 25, 2025	20,052	15,038	35,090	-	-	-
Tanasek Company for Finance Leasing	110,000	Purchase (10) car to be paid in (24) installments by JD 4,990 first installment due on April 15, 2022 and the last installment due on March 15, 2024	27,804	-	27,804	-	74,808	-
Tanasek Company for Finance Leasing	76,800	Purchase (3) Car to be paid in 24 installment by JD 3,500 the first installment due on September 25, 2022 and the last installment due on August 15, 2024	25,964	-	25,964	-	64,028	-

Note to consolidated financial statements for the year ended December 31, 2023

Capital Leasing		34,225	Purchase a Car to be paid in 24 installments by JD 1,354 the first installment due on September 25, 2023 and the last installment due on August 25, 2025	12,797	8,531	21,328	-
Tanasek Company for Finance Leasing		30,576	Purchase a Car to be paid in 24 installments by JD 1,274 the first installment due on July 10, 2023 and the last installment due on June 10, 2025	13,940	6,970	20,910	-
Tanasek Company for Finance Leasing		36,136	Purchase (2) Cars to be paid in 24 installments by JD 1,506 the first installment due on April 25, 2023 and the last installment due on April 25, 2025	14,187	4,728	18,915	-
Tanasek Company for Finance Leasing		305,000	Purchase (3) Car to be paid in 24 installments by JD 4,800 the first installment due on July 15, 2018 and the last installment due on June 15, 2024	15,244	-	15,244	68,660
Tanasek Company for Finance Leasing		38,037	Purchase (2) Car to be paid in 24 installments by JD 1,925 the first installment due on June 25, 2022 and the last installment due on May 25, 2024	10,844	-	10,844	32,742
Tanasek Company for Finance Leasing		25,400	Purchase Car to be paid in 24 installments by JD 1,170 the first installment due on September 15, 2022 and the last installment due on August 15, 2024	9,666	-	9,666	21,746
Tanasek Company for Finance Leasing		23,928	Purchase Car to be paid in 24 installments by JD 1,091 the first installment due on June and the last installment due on May 15, 2024 2022, 15	5,171	-	5,171	16,965
Tanasek Company for Finance Leasing		18,349	Purchase Car to be paid in 24 installments by JD 837 the first installment due on June 15, 2022 and the last installment due on May 15, 2024	4,659	-	4,659	13,023
Tanasek Company for Finance Leasing		544,442	Purchase (10) vehicles to be paid in (24) installments by JD 7,258 first installment due on November 10, 2021 and the last installment due on November 10, 2023	-	-	-	66,731
Tanasek Company for Finance Leasing		116,200	Purchase (2) Car to be paid in 24 installments by JD 4,190 the first installment due on March 10, 2018 and the last installment due on February 10, 2024	-	-	-	34,698
Tanasek Company for Finance Leasing		37,146	Purchase (2) Trucks to be paid in (24) installments by JD 1949 first installment due on September 25, 2021 and the last installment due on August 25, 2023	-	-	-	14,535
Tanasek Company for Finance Leasing		97,363	Purchase (4) Trucks to be paid in (24) installments by JD5,108 first installment due on April 25, 2021 and the last installment due on March 25, 2023	-	-	-	14,284
Tanasek Company for Finance Leasing		155,938	Purchase (30) vehicles to be paid in (36) installments by JD 2,800 first installment due on November 25, 2019 and the last installment due on November 25, 2022 and with first installment of JD 62,372	-	-	-	4,391
Total				619,149	139,440	778,789	785,992

13. Loans

Banks	Guarantee	Annual interest of rate	2023		Total	2022
			Current portion	Non current portion		Total
		%	JD	JD	JD	JD
Amman Cairo Bank loan	Mortgage part of company lands as of Note (3)	4	1,085,438	1,139,509	2,224,947	2,527,935
Arab Bank loan	Mortgage part of company lands as of Note (3)	4-10.5	371,900	-	371,900	680,418
Ethad Bank loan	Mortgage part of the company's vehicles as shown in Note (3)	4	100,000	109,272	209,272	-
Total			1,557,338	1,248,781	2,806,117	3,208,353

14. End of service provision

	2023	2022
	JD	JD
Balance - beginning of year	29,569	13,694
Provided during the year	24,941	29,952
Paid during the year	(41,916)	(14,077)
Balance - end of year	12,594	29,569

15. Other credit balances

	2023	2022
	JD	JD
Legal case provision	620,844	330,844
Shareholders deposits	436,037	430,539
Bonus provision	390,143	342,877
Income tax provision (*)	349,882	321,023
Advance payment (**)	342,590	453,700
Accrued expenses	153,419	138,394
Other deposits	51,308	80,212
Reward of board of directors	45,000	45,000
Social security deposits	44,278	40,412
Unearned revenue	29,423	49,694
Saving funds deposits	24,590	40,051
National contribution deposits	20,008	18,998
Employees income tax deposits	3,262	2,608
Employees payable	959	1,258
Total	2,511,743	2,295,610

(*) Income tax provision movement were as follows:

	2023	2022
	JD	JD
Balance - beginning of year	321,023	46,095
Transferred from fully acquired associate	942	-
Provided during the year	455,778	415,746
Paid during the year	(327,022)	(47,184)
Prepaid on income tax	(100,839)	(93,634)
Balance - end of year	<u>349,882</u>	<u>321,023</u>

- The company did not reach a final settlement with Income and Sales Tax Department for the parent company for 2022 and for its subsidiaries for years 2019, 2020, 2021 and 2022, which may result of a tax obligation.

(**) This item represents an advance payment from Total Company for transportation services for a period of (54) month from the date of 8/2022.

16. Banks overdraft

Bank	Interest rate	Currency	2023	2022
	%		JD	JD
Arab bank	9.5	JD	3,070,941	3,217,879
Egyptian Arab land bank	11	JD	961,769	732,333
Amman Cairo Bank	9.5	JD	551,470	-
Housing Bank for Trade and Finance	13	JD	395,250	320,148
Total			<u>4,979,430</u>	<u>4,270,360</u>

17. Revenues

	2023	2022
	JD	JD
Transportation revenue	34,221,024	26,038,273
Tourist car rental revenue	1,513,040	1,352,833
Revenue from selling spare parts	11,510	-
Total	<u>35,745,574</u>	<u>27,391,106</u>

18. Cost of sale

	2023	2022
	JD	JD
Machinery lease	11,864,052	7,768,988
Fuel	8,546,998	6,917,138
Depreciation	2,963,173	2,462,781
Salaries, wages and related benefits	1,948,424	1,683,977
Transportation incentives	1,473,845	1,181,689
Spare parts and consumables	1,589,877	1,170,416
License and vehicle insurance	589,436	541,851
Tires	725,197	470,781
Over time	376,254	342,992
Social security	288,486	255,955
Machines repair fees	221,536	204,727
Oils and lubricants	173,005	165,784
Health and life insurance	154,943	148,215
Employee bonuses	113,810	109,354
Loading and unloading	135,001	87,766
Security	71,815	74,848
Governmental fees	114,289	74,154
Gratuities and gifts	43,142	53,958
Water and electricity	53,215	50,014
Vehicles tracking	32,645	32,845
Saving fund	24,888	26,757
Work clothes and public safety tools	20,967	16,539
Travel and transportation	27,452	15,737
Rents	18,875	12,625
Supplies	16,223	10,473
Training	10,400	4,675
Communication	2,781	3,084
Accidents and vehicles fines	1,387	2,813
Miscellaneous	4,719	2,782
End of service rewards	3,640	2,247
Advertising	1,404	500
Total	31,611,879	23,896,465

19. Fuel station, net

	2023	2022
	JD	JD
Fuel station revenues	2,708,358	2,295,501
Fuel station costs	(2,680,653)	(2,251,896)
Net	27,705	43,605

20. Other revenue, net

	2023	2022
	JD	JD
Rent revenue and other, net	103,860	142,810
Gain from sale of property and equipment	62,890	58,887
Net	166,750	201,697

21. Administrative expense

	2023	2022
	JD	JD
Salaries, wages and related benefits	564,897	445,633
Potential legal liabilities	314,272	312,045
Depreciation	181,742	161,866
Investments in associates impairment	154,725	54,000
Employees rewards	140,208	228,129
Board of directors - transportation fees	78,000	78,000
Bank commissions and fees	70,517	45,675
Board of directors - rewards	45,400	45,000
Subscriptions, stamps and government fees	38,043	30,093
End of service	37,395	27,270
Social security	35,088	28,692
Rents	30,404	30,396
Professional fees	24,367	36,909
Communication	22,165	16,103
Donations and gifts	19,318	15,290
Vehicle expenses and fuel	16,865	23,115
Collection commission	15,000	15,000
Over time	14,108	12,194
Maintenance	13,888	10,522
Health and life insurance	12,417	8,415
Consumables	10,247	9,637
Stationery and printing	9,951	9,982
Savings fund	7,895	6,884
Electricity and water	5,861	3,866
Travel and transportation	5,857	530
Advertising	4,784	1,200
Miscellaneous	4,337	2,102
Computer supplies	3,741	3,341
Meetings	1,582	1,275
Non-deductable tax	398	-
Insurance	337	846
Training	15	1,475
Total	1,883,824	1,665,485

(*) Among the expenses above JD 327,500, represent salaries and rewards of higher management of the company.

22. Legal cases

According to the lawyer latter there are legal cases raised from others against the company amounting to JD 120,715, and there are legal case raised by the company against others amounting to 49,541, and in the opinion of the company management the provisions that were taken are sufficient against any contingent liabilities.

23. Contingent liabilities

At the statement of financial position date the company has the following contingent liabilities:

	2023
	JD
Guarantees	451,046
Less: deposits	(71,155)
Net	379,891

24. Retained earnings

Proposed dividends to be distributed to the shareholders for this year (%5) equivalent to (JD 925,000) and it's subject to the General Assembly approval.

25. Risk management

a) Capital risk:

Regularly, the capital structure is reviewed and the cost of capital and the risks associated with capital are considered. In addition, capital is managed properly to ensure continuing as a going concern while maximizing the return through the optimization of the debt and equity balance.

b) Currency risk:

- Currency risk is the risk that the fair value or future cash flows of a financial instrument will fluctuate because of changes in foreign exchange rates.
- The risk arises on certain transactions denominated in foreign currencies, which imposes sort of risk due to fluctuations in exchange rates during the year.
- Most of foreign currency transactions are in USD, and JD exchange rate is fixed against USD.

c) Interest rate risk:

- Interest rate risk is the risk that the fair value or future cash flows of a financial instrument will fluctuate because of changes in market interest rates.
- The risk arises on exposure to a fluctuation in market interest rates resulting from borrowings and depositing in banks.
- The risk is managed by maintaining an appropriate mix between fixed and floating interest rates balances during the financial year.
- The following table shows the sensitivity of profit or loss and equity to changes in interest rates paid by the entity on borrowing from the banks:

At Decamber 31, 2023	Change in interest	The effect on profit (loss) owner equity
	%	JD
Banks overdraft	0.5	± 42,822

d) Other price risk:

- Other price risk is the risk that the fair value or future cash flows of a financial instrument will fluctuate because of changes in market prices (other than those arising from interest rate risk or currency risk), whether those changes are caused by factors specific to the individual financial instrument or its issuer, or factors affecting all similar financial instruments traded in the market.
- The risk arises from investing in equity investments. Investment impairment loss was calculated which its market value have declined

e) Credit risk:

- Credit risk is the risk that one party to a financial instrument will cause a financial loss for the other party by failing to discharge an obligation.
- Regularly, the credit ratings of debtors and the volume of transactions with those debtors during the year are monitored.
- Ongoing credit evaluation is performed on the financial condition of debtors, also adequate provisions for doubtful receivables is taken.
- The carrying amount of financial assets recorded in the financial statements represents the maximum exposure to credit risk without taking into account the value of any collateral obtained.

f) Liquidity risk:

- Liquidity risk is the risk of encountering difficulty in meeting obligations associated with financial liabilities that are settled by delivering cash or another financial assets.
- Liquidity risk is managed through monitoring cash flows and matching with maturity dates of the financial assets and liabilities.
- The following table shows the maturity dates of financial assets and liabilities as of December 31:

Description	2023		2022	
	Less than 1 year	More than 1 year	Less than 1 year	More than 1 year
	JD	JD	JD	JD
Financial assets:				
Investments in associates	-	1,396,867	-	1,412,156
Financial assets at fair value through other comprehensive income	-	442,563	-	203,303
Due from related parties	3,178,650	-	3,716,799	-
Checks under collection - related parties	570,000	-	1,201,931	-
Other debit balances	493,640	-	800,619	-
Trade receivables	5,140,275	-	5,255,130	-
Current accounts of banks	176,248	-	49,821	-
Total	9,558,813	1,839,430	11,024,300	1,615,459
Financial liabilities:				
Finance leases obligation	-	159,440	554,278	231,114
Loans	1,537,336	1,248,781	1,822,484	1,386,879
Deferred checks	552,200	-	580,612	-
Trade payables	1,789,075	-	2,153,896	-
Other credit balances	743,276	-	778,474	-
Due to related parties	17,568	-	56,440	-
Banks overdraft	4,979,430	-	4,270,360	-
Total	9,638,885	1,408,221	10,216,544	1,617,993

26. Fair value of financial instruments

- The table below represents the fair value of the financial instruments using valuation method. there are different levels as follows:
- Level 1: listed prices (unadjusted) in active markets for identical assets or liabilities.
- Level 2: inputs rather than prices listed in level 1 and observable for the asset or liability, either directly (as prices) or indirectly (derived from prices).
- Level 3: inputs for the asset or liability is not based on comparable market data that can be observed (non-observable inputs).

at as December 31, 2023	Levels			
	1	2	3	Total
Financial assets	JD	JD	JD	JD
Financial assets at fair value through other comprehensive income	381,103	-	61,460	442,563

27. financial statement for the subsidiary

The consolidated financial statement includes the financial statement of the subsidiaries as of December 31, 2023 as follows:

Company name	Legal entity	Capital	Ownership percentage	Total assets	Total liabilities	Retained earnings
		JD	%	JD	JD	JD
Jordanian Company for crushers and the supply of equipment and construction machinery	LLC	100,000	99.9	484,316	1,230	4731
Masafat for Car Leasing	LLC	300,000	100	3,100,037	2,266,849	285,574
Al Qasra Machinery and Equipment Company	LLC	100,000	100	154,653	6,095	42,835

28. The potential effects of economic fluctuations

As a result of the current global conflict, where the entity has taken into account any possible impact of current economic fluctuations in the inputs of future macroeconomic factors when determining the severity and probability of economic scenarios to determine expected credit losses.

29. Reclassification.

Some 2022 balances have been reclassified to conform to the adopted classification in 2023.