



الشركة الوطنية للخدمات المالية

محدودة المسؤولية

التقرير السنوي 2025

WWW.AWRAQ.COM

TEL: (962) 6 5503800

أم أذينة - مجمع رويال بزنس سنتر
صندوق بريد 925102 عمان 11110 الأردن

حضرة صاحب الجلالة
الملك عبد الله الثاني ابن الحسين المعظم



حضرة صاحب السمو الملكي
الأمير الحسين بن عبد الله الثاني ولي العهد المعظم



رؤيتنا

أن نصبح شركة استثمارية رائدة

رسالتنا

توفير مجموعة متكاملة من المنتجات والخدمات الاستثمارية ذات الجودة العالية
لعملائنا

محتويات

1	كلمة رئيس هيئة المديرين
2	اعضاء هيئة المديرين
7	أهم إنجازات الشركة
7	الخطة المستقبلية
8	نبذه عن الشركة
9	الهيكل التنظيمي
9	العاملين في الشركة
12	الحصة السوقية والوضع التنافسي للشركة
13	المخاطر التي تتعرض لها الشركة
13	نتائج أعمال الشركة خلال عام 2025
15	نتائج أعمال الشركة لخمس سنوات سابقة
16	إقرار من هيئة المديرين حول استمرارية الشركة
17	إقرار من هيئة المديرين حول إعداد البيانات المالية

كلمة رئيس هيئة المديرين

حضرات السادة المساهمين الكرام،

يسرني، بالأصالة عن نفسي ونيابة عن أعضاء هيئة مديري الشركة وكافة العاملين فيها، أن أضع بين أيديكم التقرير السنوي لعام 2025، والذي نستعرض من خلاله أبرز إنجازات الشركة ونتائجها المالية عن السنة المنتهية في 2025/12/31، إضافة إلى الإيضاحات المالية ذات الصلة، ورؤيتنا وتطلعاتنا للأعوام القادمة.

لقد شكّل عام 2025 نقطة تحول جوهرية في الهيكل المالي العالمي، حيث ترسّخ واقع اقتصادي جديد اتسم بانتهاء مرحلة "الفائدة المرتفعة" وبداية دورة تيسير نقدي شاملة قادها كلّ من بنك الاحتياطي الفيدرالي الأمريكي والبنك المركزي الأوروبي. ولم يكن هذا التحول إجراءً تقنياً فحسب، بل جاء استجابةً لمتطلبات تحفيز النمو بعد فترة من الانكماش الائتماني، الأمر الذي انعكس إيجاباً على أسواق السندات. وفي هذا الإطار، سعينا إلى توفير أدوات دين متنوعة لعملائنا تضمن عوائد مجزية في ظل التقلبات التي شهدتها أسواق الأسهم.

وخلال عام 2025، واصلنا الاستثمار المكثف في تعزيز منظومة الأمن السيبراني لحماية أصول عملائنا، التزاماً بأعلى المعايير المهنية والرقابية. وفي المقابل، واجهنا تحديات تمثلت في بروز قطاعات اقتصادية ناشئة مثل الذكاء الاصطناعي والعملات المشفرة، إضافة إلى الارتفاع الملحوظ في أسعار الذهب والفضة، الأمر الذي أدى إلى تحول جزء من السيولة من أسواق الأسهم نحو المعادن الثمينة.

ورغم هذه المتغيرات، حققت الشركة أرباحاً قبل الضريبة بلغت 1,084,623 ديناراً لعام 2025، مقارنةً بـ 1,174,982 ديناراً في عام 2024.

وعلى الرغم من التحديات غير المسبوقة التي شهدتها الاقتصاد العالمي، فقد أثبتت استراتيجيتنا مرونتها وفعاليتها، مما مكن الشركة من تحقيق نتائج مالية إيجابية وتحسين مختلف المؤشرات التشغيلية. وتعكس هذه النتائج متانة مركزنا المالي وقدرتنا العالية على التكيف مع المتغيرات الاقتصادية المتسارعة.

وفي إطار حرصنا على الحفاظ على الاستقرار المالي، نجحت الشركة في الإبقاء على مستوى سيولة نقدية مرتفع، حيث بلغت نسبة السيولة 170% من المطلوبات المتداولة كما في 31 كانون الأول 2025، وهو ما يعزز قدرتنا على الوفاء بالتزاماتنا المالية ودعم مسيرة النمو المستدام في المرحلة المقبلة.

أعضاء هيئة المديرين وخبراتهم:



السيد يزيد عدنان مصطفى المفتي
رئيس هيئة المديرين

الجنسية:

أردني

تاريخ العضوية:

2013/9/25

تاريخ الميلاد:

1953/3/27

المؤهلات العلمية

بكالوريوس إدارة أعمال / الجامعة الأمريكية - بيروت

الخبرات العملية:

يتمتع السيد يزيد المفتي بخبرة مصرفية ومالية كبيرة حيث بدأ عمله في سيتي بنك، وفي عام 1989 انضم إلى أسرة بنك القاهرة عمان حيث شغل منصب المدير العام لغاية شهر 2004/10.

وفي شهر 2012/10 تم انتخاب السيد يزيد المفتي كرئيس لمجلس إدارة بنك القاهرة عمان، وهو حالياً رئيس للجنة التسهيلات المنبثقة عن مجلس الإدارة وعضو في كل من لجنة الحوكمة المؤسسية ولجنة الإستراتيجيات.

العضويات في مجالس إدارات الشركات الأخرى:

بنك القاهرة عمان

شركة زارة للاستثمار القابضة

شركة الشرق الأوسط للتأمين

شركة الشرق الأوسط القابضة

مصرف الصفا/ فلسطين



السيدة سيمونا أوغست يعقوب سابيلا

نائب رئيس هيئة المديرين

الجنسية: أردني

تاريخ العضوية: 2023/7/10

تاريخ الميلاد: 1955/7/17

المؤهلات العلمية

درجة البكالوريوس في اللغة الإنجليزية من الجامعة الأردنية عام 1977.

1981/1 - 1981/12 دورة تدريبية متقدمة في التسهيلات المصرفية / بنك تشيس منهاتن لندن.

الخبرات العملية:

- 4/2023 ولغاية الآن عضو مجلس إدارة بنك القاهرة عمان
- 1/2023 ولغاية الآن عضو مجلس إدارة بنك المؤسسة العربية المصرفية / مصر.
- 11/2024-2019 عضو مجلس إدارة إتحاد الفروسية الملكي الأردني.
- 10/2019 - 2008 المدير العام لبنك المؤسسة العربية المصرفية / الأردن.
- 10/2019 - 2008 رئيس هيئة المديرين لشركة التعاون العربي للاستثمارات المالية.
- 10/2019 - 2014 عضو مجلس إدارة شركة الخدمات المالية العربية / البحرين .
- 10/2019 - 2015 عضو مجلس إدارة معهد الدراسات المصرفية.
- 3/2018 - 2015 عضو مجلس إدارة جمعية البنوك في الأردن.
- 2010 - 2009 عضو مجلس إدارة شركة الفيزا لخدمات البطاقات (الأردن).
- 2010 - 2008 عضو مجلس إدارة شركة أملاك للتمويل (الأردن).
- 2009 - 2008 عضو مجلس إدارة بنك الإنماء الصناعي.
- 8/2008 - 1/2008 نائب المدير العام / بنك القاهرة عمان.
- 2008 - 1999 عضو مجلس إدارة الشركة الأردنية لإعادة تمويل الرهن العقاري (الأردن)
- 2007 - 2002 مساعد المدير العام - إدارة المخاطر ورقابة الإمتثال / بنك القاهرة عمان.
- 2002-2001 مساعد المدير العام - التدقيق الداخلي / بنك القاهرة عمان.
- 2001 - 1995 مساعد المدير العام - إدارة خدمات الأفراد / بنك القاهرة عمان.
- 1995-1986 مدير دائرة تسهيلات الشركات / بنك الأردن.
- 1986-1982 مدير دائرة تسهيلات الشركات / بنك تشيس منهاتن الأردن.
- 1982/6-1982/1 محلل إئتماني - دائرة تسهيلات الشركات / بنك تشيس منهاتن لندن.
- 1981/12-1981/1 دورة تدريبية متقدمة في التسهيلات المصرفية / بنك تشيس منهاتن لندن.
- 1980-1977 رئيس قسم الخدمات المصرفية / بنك تشيس منهاتن الأردن .
- 2016-2010 عضو الهيئة العامة لإتحاد الفروسية الملكي الأردني.
- عضو المنظمة الأوروبية للخيول العربية الأصيلة / سويسرا.

العضويات في مجالس إدارات الشركات الأخرى:

بنك القاهرة عمان

بنك المؤسسة العربية المصرفية / مصر .



السيدة ريم يونس محمد العسّس
عضو هيئة المديرين

الجنسية:

أردني

تاريخ العضوية:

2016/9/1

تاريخ الميلاد:

1964/5/18

المؤهلات العلمية

ماجستير اقتصاد

بكالوريوس اقتصاد

الخبرات العملية:

مدير تنفيذي / ادارة الخزينة والاستثمار من 10 / 2008 لغاية الان

مدير دائرة خزينة لدى بنك القاهرة عمان من 3 / 2002 الى 10 / 2008

مساعد مدير خزينة لدى بنك القاهرة عمان من 1994 الى 2002

متداول لدى بنك القاهرة عمان من 1990 الى 1994

محلل اقتصادي لدى الجمعية العلمية الملكية منذ 1987 الى 1990

العضويات في مجالس إدارات لا يوجد
الشركات الأخرى:



السيد يزيد صيتان يوسف عماري
عضو هيئة المديرين

الجنسية:

أردني

تاريخ العضوية:

2018/4/24

تاريخ الميلاد:

1965/12/9

المؤهلات العلمية

ماجستير في تمويل

بكالوريوس في ادارة الاعمال

الخبرات العملية:

مدير تنفيذي/ خدمات الائتمان التجاري من 2006/6 لغاية الان

مدير ائتمان / البنك الاهلي الاردني من 2002 الى 2006

مراقب ائتمان / البنك الاهلي الاردني من 1997 الى 2002

رئيس قسم الائتمان / بنك عمان للاستثمار من 1994 الى 1997

ضابط ائتمان / البنك العقاري المصري من 1990 الى 1994

العضويات في مجالس إدارات الشركات الأخرى: شركة تملك للتأجير التمويلي
شركة البنوك الاردنية للمساهمة بالشركات



الآنسة مها عبدالله عبد الحميد عباينة
عضو هيئة المديرين

الجنسية: أردني

تاريخ العضوية: 2022/4/20

تاريخ الميلاد: 1973/11/16

المؤهلات العلمية: بكالوريوس مالية ومصرفية.

الخبرات العملية: رئيس مجموعة الأعمال والخدمات المصرفية الخاصة من 2024/11 لغاية الان
مدير تنفيذي- الخدمات المصرفية الخاصة من 2019/11 لغاية 2024/11
مدير فرع لدى بنك القاهرة عمان من 2007/2 لغاية 2019/11
مسؤول خدمة عملاء لدى بنك القاهرة عمان من 2002/10 لغاية 2007/2
ضابط خدمة عملاء لدى بنك القاهرة عمان من 1996/10 الى 2002/10

العضويات في مجالس إدارات الشركات الأخرى: لا يوجد

أهم إنجازات الشركة

واصلت الشركة خلال عام 2025 تعزيز بنيتها التكنولوجية ورفع كفاءة أنظمتها التشغيلية، مع التركيز على تحسين جاهزية الخدمات واستمراريتها لضمان توفرها بأعلى درجات الاعتمادية. وقد تم تجهيز موقع بديل لاستمرارية الأعمال يضمن مواصلة العمل بكفاءة في حالات الطوارئ والكوارث، بما يعزز من قدرة الشركة على إدارة المخاطر التشغيلية بفعالية. كما تم تعزيز حماية البيانات والأنظمة من خلال تطبيق ضوابط رقابية متقدمة، وتفعيل أنظمة المراقبة المستمرة للأداء لاكتشاف المخاطر المحتملة ومعالجتها بشكل استباقي، إضافةً إلى تحسين إدارة الصلاحيات وتقليل المخاطر التشغيلية. وواصلت الشركة جهودها في أتمتة خدماتها المالية بهدف تقديم تجربة استثنائية للعملاء، وتحسين سرعة الاستجابة وكفاءة الأداء. وشملت هذه الجهود تطوير وتحسين أنظمة التداول، مع رفع مستوى الحماية عبر تحديث بروتوكولات الأمان وتعزيز قدرات النسخ الاحتياطي، والتي أصبحت مشفرة ومؤمنة باستخدام أحدث التقنيات، بما يضمن الحفاظ على سرية البيانات وامتثال الشركة لأعلى معايير الأمن السيبراني. وتأتي هذه التحسينات انسجاماً مع التطور التكنولوجي المتسارع في قطاع الخدمات المالية، الأمر الذي يعزز القدرة التنافسية للشركة ويدعم تقديم خدمات مالية متطورة وأمنة تلبي تطلعات العملاء.

الخطة المستقبلية

ترتكز الخطط المستقبلية للشركة على الحفاظ على المكتسبات التي تحققت خلال عام 2025 في مجالي الخدمات المالية الاستشارية والاستثمارية على الصعيدين المحلي والإقليمي. وسيتم تعزيز غايات وأنشطة الشركة الرئيسية لضمان تقديم خدماتها بأعلى مستويات الكفاءة من خلال ما يلي:

- الريادة في مجالات الامتثال وإدارة المخاطر، والاستمرار في مراجعة وتحديث سياسات وإجراءات الشركة بما يتوافق مع أفضل الممارسات والمعايير التنظيمية.
- مواصلة تحسين مستوى أداء الخدمات المقدمة للعملاء، بما يضمن تحقيق تجربة متميزة تعزز رضا العملاء وترسخ مكانة الشركة التنافسية في السوق.
- استهداف شرائح جديدة من العملاء وفقاً لمعطيات السوق والتعليمات التنظيمية، والعمل على زيادة الحصة السوقية وتوسيع قاعدة العملاء عبر مختلف الأنشطة الاستثمارية.
- تفعيل فتح الحسابات من خلال التطبيق الإلكتروني لتسهيل الإجراءات وتعزيز التحول الرقمي.
- ربط قنوات الدفع الإلكتروني بالأنظمة التشغيلية المعتمدة بما يضمن سرعة التنفيذ ودقة العمليات.

ومن المتوقع أن ينعكس التطور المرتقب في أعمال الشركة خلال عام 2026 بصورة إيجابية على نتائجها المالية، مدعوماً بالاستراتيجية المتوازنة التي تجمع بين إدارة المخاطر الفعالة، والتحول الرقمي، والتوسع المدروس في الأنشطة الاستثمارية.

رئيس هيئة المديرين

عمان - المملكة الأردنية الهاشمية

يزيد المفتي
يزيد المفتي

18 شباط 2026

نبذه عن الشركة

تأسست الشركة الوطنية للخدمات المالية محدودة المسؤولية بتاريخ 5 آب 1992 برأسمال قدره 250,000 دينار، وحصلت الشركة بتاريخ 14 كانون الأول 1992 على حق الشروع بالعمل في سوق عمان المالي، حيث كانت غايات الشركة القيام بأعمال بيع وشراء الأوراق المالية والتداول بها في المملكة الأردنية الهاشمية ويشمل ذلك العمل كوسيط بالعمولة لصالح عملاء الشركة وبيع وشراء الأوراق المالية لصالح محفظة الشركة.

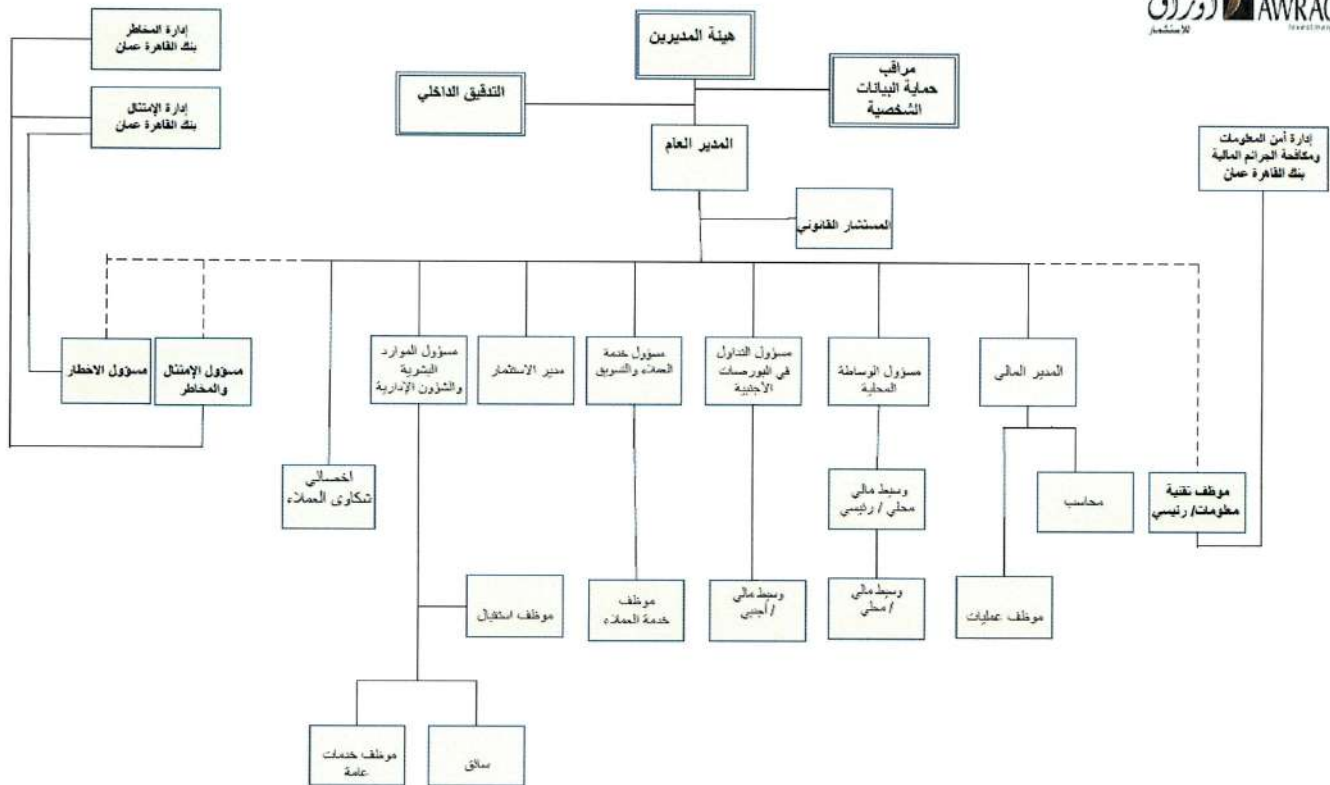
قررت الهيئة العامة في اجتماعها غير العادي المنعقد بتاريخ 2 شباط 1996 زيادة رأسمال الشركة ليصبح 500,000 دينار، وقد تم دفع مبلغ الزيادة بالكامل خلال عام 1996 ، كما قررت الهيئة العامة في اجتماعها غير العادي المنعقد في 18 آب 2005 زيادة رأس مال الشركة ليصبح 5,000,000 دينار وذلك عن طريق رسملة الاحتياطات والأرباح المدورة و عن طريق الاكتتاب الخاص بقيمة 1,687,943 دينار وقد تم تسديد مبلغ الزيادة بالكامل خلال عام 2006، كما تم زيادة رأس المال بقيمة 500,000 دينار أردني خلال عام 2018 من الأرباح المدورة ليصبح رأس مال الشركة 5,500,000 دينار أردني بموجب قرار الهيئة العامة في اجتماعها الغير عادي المنعقد في 4 كانون الثاني 2018 .

و كانت آخر زيادة لرأس مال الشركة في عام 2022 بموجب قرار الهيئة العامة في اجتماعها الغير عادي المنعقد في 8 كانون الأول 2022، ليصبح 6,500,000 دينار وذلك من خلال رسملة مبلغ مليون دينار من الأرباح المدورة والبالغة 2,476,658 دينار وتوزيع هذه الزيادة والبالغة مليون دينار على الشركاء كل حسب حصته في رأس المال.

كما قامت الشركة بتسجيل علامة تجارية وأصبح اسمها المتداول "أوراق للاستثمار" حيث قامت بتوسيع نشاطاتها وزيادة الخدمات المالية التي تقدمها والحصول على التراخيص اللازمة لتصبح غايات الشركة الرئيسية ما يلي:

- تقديم خدمات الوساطة في المملكة الأردنية الهاشمية ويشمل ذلك العمل كوسيط بالعمولة لصالح عملاء الشركة وبيع وشراء الأوراق المالية لصالح محفظة الشركة.
- تقديم خدمات الوساطة في الأسواق الإقليمية والدولية ويشمل ذلك العمل كوسيط بالعمولة لصالح عملاء الشركة وبيع وشراء الأوراق المالية لصالح محفظة الشركة.
- ممارسة أعمال التمويل على الهامش.
- تقديم خدمات إدارة الاستثمار.

الهيكل التنظيمي



العاملين في الشركة

بلغ عدد الموظفين في الشركة كما في 2025/12/31 (19) موظف:

العدد	مستوى التعليم
3	ماجستير
13	بكالوريوس
1	دبلوم
2	اقل من توجيهي
19	المجموع

أسماء موظفي الشركة ومؤهلاتهم ورتبهم الوظيفية وخبراتهم كما في 2025/12/31:

الاسم من أربعة مقاطع	المؤهل العلمي	الرتبة الوظيفية	الخبرات العملية
1	سلامة ياسر سلامة تيم	ماجستير إدارة أعمال/محاسبة	المدير العام
2	حنان موسى إبراهيم بولس	بكالوريوس محاسبة	26 عاما خبرة في مجال الخدمات المصرفية والمالية والاستثمارية
3	رهام راکز علي خطاطبه	ماجستير محاسبة	15 عاما خبرة في مجال المالية والعمليات 9 اعوام في مجال مكافحة غسل الاموال و تمويل الارهاب
4	ميرا جوزيف فائق سلايطة	بكالوريوس محاسبة وقانون تجاري	محاسب رئيسي
5	معتز محمد عبد الرحمن جرادات	بكالوريوس محاسبة وقانون تجاري	موظف العمليات
6	عمرو عاكف زكريا قوطة	بكالوريوس تسويق	سنة خبرة في مجال المالية والعمليات
7	محمد علي عبد القادر الريماوي	ماجستير مالية وإدارة مخاطر	20 عاما خبرة في مجال الاستثمار والتداول في البورصات العالمية والسوق المحلي
8	محمد عبداللطيف رشيد الداودي	بكالوريوس تسويق	11 عام خبرة في مجال الاستثمار والتداول في البورصات العالمية والسوق المحلي
9	معتصم "محمد فضل" حمدي التميمي	بكالوريوس إدارة أعمال	4 أعوام خبرة في مجال الاستثمار والتداول في البورصات العالمية
			20 عاما خبرة في مجال الاستثمار والتداول في السوق المحلي
			21 عاما خبرة في مجال الاستثمار والتداول في السوق المحلي

10	وسيم جمال محمود صالح	بكالوريوس علوم مالية ومصرفية	وسيط مالي-السوق المحلي	16 عاما خبرة في مجال الاستثمار والتداول في السوق المحلي
11	شرين بسام فؤاد مرمش	بكالوريوس إدارة أعمال	مسؤول الامتثال والمخاطر/ نائب مسؤول الإخطار	16 عاما خبرة في مجال الامتثال والرقابة والمخاطر 3 اعوام في مجال مكافحة غسل الاموال و تمويل الارهاب
12	هبة محمد خليل حصوة	بكالوريوس علوم مالية ومصرفية	مسؤول خدمة العملاء والتسويق	21 عاما خبرة في مجال خدمة العملاء والتسويق
13	ديانا علي عزمي عبيد	بكالوريوس اقتصاد أعمال	موظف خدمة عملاء	6 أعوام خبرة في مجال خدمة العملاء
14	غالية موسى رجا العسوس	بكالوريوس تسويق	موظف خدمة عملاء	5 اعوام خبرة في مجال خدمة العملاء
15	سامر هشام عزالدين صوان	بكالوريوس هندسة البرمجيات	موظف تقنية معلومات رئيسي	15 عاما خبرة في مجال تكنولوجيا المعلومات
16	روان طعمة سعد الرضي	بكالوريوس علوم مالية ومصرفية	مسؤول الموارد البشرية والشؤون الإدارية	20 عاما خبرة في الموارد البشرية والشؤون الإدارية
17	رعد أمين محمد رمضان	دبلوم نظم معلومات إدارية	موظف الاستقبال	19 عاما خبرة في الأمور المكتبية والاستقبال
18	أحمد "عمر محمد" علي رزق	دون الثانوية العامة	سائق	20 عاما خبرة كسائق لدى الشركة
19	علاء موسى محمد تيم	دون الثانوية العامة	موظف خدمات عامة	10 أعوام خبرة في مجال الخدمات العامة

تطوير وتدريب الموارد البشرية

نظراً لإدراك الشركة لأهمية العنصر البشري في عملية التنمية والتطوير ولرفع وتعزيز كفاءة العاملين تولي الشركة اهتماماً بالقيم الجوهرية التالية: الانتماء، النزاهة، التميز، العمل بروح الفريق والتعليم المستمر وتدريب وتطوير الموظفين بهدف تطوير المهارات ورفع مستوى الكفاءات والخبرات لدى الموظفين من خلال تقديم دورات وبرامج تدريبية تأهلهم على أداء واجباتهم ومسؤولياتهم بكفاءة واقتدار لتقديم أفضل الخدمات الاستثمارية للعملاء نذكر أهمها:

عدد المشاركين	عدد الدورات	مجال التدريب
6 15	5 دورات خارجية 10 ورشات داخلية	الامتثال ومكافحة غسل الأموال
1	1	خدمة العملاء
2	1	تكنولوجيا المعلومات
2	1	قانون حماية البيانات الشخصية

الحصة السوقية والوضع التنافسي للشركة

تمكنت الشركة من تحقيق مركز جيد في بورصة عمان خلال عام 2025، سواء في حجم التداول أو من حيث قاعدة العملاء، حيث كان إجمالي التداول للشركة خلال الخمس سنوات الماضية كما يلي:

السنة	حجم التداول	الترتيب	النسبة من إجمالي السوق
2021	57,954,111	27	1.43%
2022	105,190,343	14	2.61%
2023	78,017,454	15	2.58%
2024	28,443,461	23	1.12%
2025	69,231,129	17	1.54%

المخاطر التي تتعرض لها الشركة

إن طبيعة عمل الشركة واستثماراتها في الأوراق المالية يعرضها لمخاطر قد تنتج عن ظروف اقتصادية و/ أو سياسية و/ أو اجتماعية والتي تؤثر عادة على أسعار الأوراق المالية.

نتائج أعمال الشركة خلال عام 2025

أظهرت البيانات المالية للعام 2025 النتائج التالية:

• الموجودات:

نهاية 31 كانون الأول 2025	نهاية 31 كانون الأول 2024	نسبة التغير (%)
19,394,370 دينار أردني	18,471,736 دينار أردني	4.9%

ارتفعت موجودات الشركة إلى 19,394,370 دينار في نهاية 31 كانون الأول 2025 بارتفاع 922,634 دينار أردني ونسبة 4.9% مقارنة مع مجموع الموجودات كما في 31 كانون الأول 2024، حيث انخفض رصيد النقد الى 3,592,506 دينار كما بنهاية 31 كانون الأول 2025 مقارنة مع 4,843,966 دينار كما بنهاية 31 كانون الأول 2024 بينما ارتفعت ذمم عملاء التعامل بالهامش المدينة – بالصافي الى 7,252,356 دينار اردني كما بنهاية 31 كانون الأول 2025 مقارنة مع 5,014,706 دينار اردني كما بنهاية 31 كانون الأول 2024 بزيادة مقدارها 2,237,650 دينار اردني.

• المطلوبات:

نهاية 31 كانون الأول 2025	نهاية 31 كانون الأول 2024	نسبة التغير (%)
5,209,510 دينار أردني	6,405,593 دينار أردني	18.7%

انخفضت مطلوبات الشركة إلى 5,209,510 دينار في نهاية 31 كانون الأول 2025 بانخفاض بلغ (1,196,083) دينار ونسبة 18.7% مقارنة مع مجموع المطلوبات كما في نهاية كانون الأول 2024 وذلك بشكل مباشر نتيجة انخفاض بند مخصص ضريبة الدخل حيث انخفض بقيمة (1,190,498) دينار أردني ونسبة 77% ليصل الى 351,320 دينار أردني في نهاية 31 كانون الأول 2025.

• الإيرادات:

نسبة التغير (%)	نهاية 31 كانون الأول 2024	نهاية 31 كانون الأول 2025
(%1)	2,063,249 دينار أردني	2,045,941 دينار أردني

انخفضت إيرادات الشركة لتصل إلى 2,045,941 دينار أردني في نهاية كانون الأول 2025 بانخفاض بلغ (17,308) دينار ونسبة 1% مقارنة مع نفس الفترة من عام 2024. وتحليل أهم مكونات إيرادات الشركة، نجد أن:

- حققت الشركة سنة 2025 مبلغ 394,501 دينار من بند إيرادات فوائد البنوك والمؤسسات المالية، مشكلة نحو 19% من إجمالي الإيرادات لسنة 2025، بانخفاض مقداره 1%.
- صافي عمولات التداول الناجمة عن أنشطة الوساطة في السوق المحلي والأسواق الإقليمية والاجنبية قد بلغت نحو 751,114 دينار مشكلة 37% من إجمالي الإيرادات لسنة 2025، حيث ارتفعت بقيمة 170,420 دينار ونسبة 29%، نتيجة ارتفاع احجام التداول خلال العام.
- ارتفعت فوائد التمويل على الهامش حيث بلغت 570,982 دينار خلال عام 2025 مشكلة نحو 28% من إجمالي الإيرادات لسنة 2025 مقابل 491,088 دينار للسنة السابقة، حيث ارتفعت بنسبة 16%.

• المصاريف:

نسبة التغير (%)	نهاية 31 كانون الأول 2024	نهاية 31 كانون الأول 2025
%8	888,267 دينار أردني	961,318 دينار أردني

ارتفعت مصاريف الشركة خلال عام 2025 بقيمة 73,051 دينار ونسبة 8% لتصل إلى 961,318 دينار مقارنة مع 888,267 دينار في عام 2024.

• صافي الربح للسنة.

نهاية 31 كانون الأول 2025	نهاية 31 كانون الأول 2024	نسبة التغير (%)
2,075,502 دينار أردني	257,862 دينار أردني	705%

حققت الشركة أرباحاً بلغت 1,084,623 دينار للعام 2025 قبل الضرائب مقارنة مع 1,174,982 دينار للعام 2024، حيث انخفضت أرباح الشركة بقيمة 90,359 دينار ونسبة 7.6% إلا أن صافي أرباح الشركة بعد ضريبة الدخل ارتفعت بقيمة 1,817,640 دينار ليصل إلى 2,075,502 دينار أردني خلال عام 2025 مقارنة مع أرباح بلغت 257,862 دينار خلال عام 2024.

نتائج أعمال الشركة لخمس سنوات سابقة

السنة	الأرباح (الخسائر) بالدينار	حقوق المساهمين بالدينار
2021	1,020,977	10,529,444
2022	630,482	11,133,636
2023	714,135	11,816,089
2024	257,862	12,066,143
2025	2,075,502	14,184,860

قامت الشركة خلال عام 2022 قامت الشركة بزيادة رأس مال الشركة بقيمة 1,000,000 دينار أردني من الأرباح المدورة، كما قام مجلس الإدارة بتاريخ 15 كانون الثاني 2026 بالتوصية للهيئة العامة للموافقة على توزيع أرباح نقدية للشريك بنك القاهرة عمان بقيمة 4,000,000 دينار من الأرباح المدورة للعام الحالي.

إقرار من هيئة المديرين حول استمرارية الشركة

بعد الاطلاع على البيانات المالية للسنة المنتهية في 2025/12/31 فان هيئة المديرين وحسب علمها واعتقادها تؤكد بأنه لا توجد أية أمور جوهرية قد تؤثر على استمرارية الشركة خلال السنة المالية 2026.

عمان-المملكة الأردنية الهاشمية

18 شباط 2026

يزيد المفتي

رئيس هيئة المديرين



إقرار من هيئة المديرين حول إعداد البيانات المالية

إن لدى الشركة نظام رقابة داخلية كفاء، وإن القيود والسجلات المحاسبية كافية ومتكاملة ويمكن الاعتماد عليها لغرض إعداد البيانات المالية للشركة.

لقد تم إعداد البيانات المالية المرفقة للشركة الوطنية للخدمات المالية "أوراق للاستثمار" للسنة المنتهية في 2025/12/31 باطلاع هيئة المديرين والمعدة وفقاً للمعايير الدولية للتقارير المالية، حيث تقرر هيئة المديرين والمدير العام والمدير المالي بصحة ودقة واكتمال المعلومات والبيانات الواردة بالتقرير، كما تقرر بمسؤوليتها عن إعداد وصحة البيانات المالية.

إن البيانات المالية المرفقة مدققة من قبل السادة إرنست آند يونغ ، حيث بلغت أتعاب مدققي حسابات الشركة لعام 2025 مبلغ 6,750 دينار أردني بالإضافة إلى ضريبة المبيعات.

لم تقم الشركة خلال العام بعمليات ذات طبيعة غير متكررة ليست من ضمن نشاطها الرئيسي.

يزيد المفتي
رئيس هيئة المديرين




سلامه تيم

المدير العام



حنان بولس

المدير المالي



عمان-المملكة الأردنية الهاشمية

18 شباط 2026

الشركة الوطنية للخدمات المالية محدودة المسؤولية (أوراق للاستثمار)

القوائم المالية

٣١ كانون الأول ٢٠٢٥

**تقرير مدقق الحسابات المستقل
الى هيئة مديرين الشركة الوطنية للخدمات المالية محدودة المسؤولية (أوراق للاستثمار)
عمان - المملكة الأردنية الهاشمية**

تقرير حول تدقيق القوائم المالية

الرأي

لقد قمنا بتدقيق القوائم المالية لشركة الوطنية للخدمات المالية محدودة المسؤولية (أوراق للاستثمار) (الشركة) والتي تتكون من قائمة المركز المالي كما في ٣١ كانون الأول ٢٠٢٥ وقائمة الدخل الشامل وقائمة التغيرات في حقوق الملكية وقائمة التدفقات النقدية للسنة المنتهية في ذلك التاريخ والايضاحات حول القوائم المالية والمعلومات المتعلقة بالسياسات المحاسبية الجوهرية.

في رأينا، إن القوائم المالية المرفقة تُظهر بعدالة، من كافة النواحي الجوهرية، المركز المالي للشركة كما في ٣١ كانون الأول ٢٠٢٥ وأداءها المالي وتدفقاتها النقدية للسنة المنتهية في ذلك التاريخ وفقاً لمعايير التقارير المالية الدولية - المعايير المحاسبية (IFRS Accounting Standards) الصادرة عن مجلس معايير المحاسبة الدولية (IASB).

أساس الرأي

لقد قمنا بتدقيقنا وفقاً للمعايير الدولية للتدقيق، إن مسؤولياتنا وفقاً لهذه المعايير مفصلة أكثر ضمن بند مسؤولية مدقق الحسابات عن تدقيق القوائم المالية الواردة في تقريرنا هذا. نحن مستقلون عن الشركة وفقاً لقواعد السلوك المهني للمحاسبين القانونيين (بما في ذلك معايير الاستقلالية الدولية) الصادرة عن المجلس الدولي لمعايير السلوك المهني للمحاسبين بالإضافة إلى متطلبات السلوك المهني الأخرى الملزمة لتدقيق القوائم المالية في الأردن، وقد التزمنا بمتطلبات السلوك المهني ومتطلبات المجلس الدولي لمعايير السلوك المهني للمحاسبين. لقد قمنا بالحصول على أدلة تدقيق كافية وملزمة وتوفر أساساً لإبداء الرأي.

مسؤولية الإدارة والمسؤولين المكلفين بالحوكمة عن القوائم المالية

إن الإدارة مسؤولة عن إعداد هذه القوائم المالية وعرضها بصورة عادلة وفقاً لمعايير التقارير المالية الدولية - المعايير المحاسبية (IFRS Accounting Standards) الصادرة عن مجلس معايير المحاسبة الدولية (IASB)، بالإضافة إلى تحديد نظام الرقابة الداخلي الضروري لإعداد قوائم مالية خالية من الأخطاء الجوهرية سواء الناتجة عن احتيال أو عن غلط.

كما أن الإدارة مسؤولة عن تقييم قدرة الشركة على الاستمرار كمنشأة مستمرة والإفصاح عن الأمور المتعلقة بمبدأ الاستمرارية بما في ذلك استخدام مبدأ الاستمرارية في المحاسبة عند إعداد القوائم المالية، إلا إذا كان في نية الإدارة تصفية الشركة أو إيقاف عملياتها أو عدم وجود أي بديل واقعي آخر سوى القيام بذلك.

إن المكلفين بالحوكمة مسؤولون عن الاشراف على عملية إعداد التقارير المالية للشركة.

مسؤولية مدقق الحسابات عن تدقيق القوائم المالية

إن أهدافنا تتمثل بالحصول على تأكيد معقول بأن القوائم المالية خالية من الأخطاء الجوهرية سواء الناتجة عن إحتيال أو عن غلط وإصدار تقرير التدقيق الذي يتضمن رأينا. إن التأكيد المعقول هو تأكيد عالي المستوى ولكنه ليس ضماناً أن التدقيق الذي يجري وفقاً للمعايير الدولية للتدقيق سيكشف دائماً خطأ جوهرياً عند وجوده. إن الأخطاء قد تحدث نتيجة لإحتيال أو غلط ويتم اعتبارها جوهرياً، إذا كانت منفردة أو مجتمعة يمكن أن يكون لها تأثير على القرارات الاقتصادية المتخذة من قبل مستخدمي هذه القوائم المالية.

إننا نقوم بممارسة الاجتهاد المهني والمحافظة على الشك المهني كجزء من التدقيق وفقاً للمعايير الدولية للتدقيق، وكذلك نقوم بما يلي:

- تحديد وتقييم مخاطر الأخطاء الجوهرية في القوائم المالية، سواء الناتجة عن إحتيال أو غلط، وتصميم وتنفيذ إجراءات تدقيق تستجيب لهذه المخاطر والحصول على أدلة تدقيق كافية وملائمة توفر أساساً لإبداء الرأي. إن خطر عدم اكتشاف خطأ جوهري ناتج عن إحتيال يعد أكبر من ذلك الناتج عن غلط، لما قد يتضمنه الإحتيال من تواطؤ أو تزوير أو حذف متعمد أو تأكيدات غير صحيحة أو تجاوز لنظام الرقابة الداخلي.
- الحصول على فهم لنظام الرقابة الداخلي المتعلق بالتدقيق وذلك لتصميم إجراءات تدقيق ملائمة للظروف وليس بهدف إبداء رأي حول مدى فعالية نظام الرقابة الداخلي للشركة.
- تقييم ملائمة السياسات المحاسبية المطبقة ومعقولة التقديرات المحاسبية والإيضاحات المتعلقة بها التي قامت بها الإدارة.
- التوصل إلى نتيجة حول ملائمة استخدام الإدارة لمبدأ الاستمرارية في المحاسبة، وبناءً على أدلة التدقيق التي تم الحصول عليها، وفيما إذا كان هناك عدم يقين جوهري مرتبط بأحداث أو ظروف قد تلحق بشكوك كبيرة حول قدرة الشركة على الاستمرار. وإذا ما توصلنا إلى نتيجة بأن هناك شك جوهري، فعلى الإشارة في تقرير التدقيق إلى إيضاحات القوائم المالية ذات الصلة أو تعديل رأينا إذا كانت هذه الإيضاحات غير كافية. إن استنتاجاتنا مبنية على أدلة التدقيق التي حصلنا عليها حتى تاريخ تقرير التدقيق، ومع ذلك فإن الأحداث أو الظروف المستقبلية قد تؤدي إلى عدم استمرار الشركة في أعمالها كمنشأة مستمرة.
- تقييم العرض العام لهيكل القوائم المالية ومحتواها بما في ذلك الإيضاحات حولها وفيما إذا كانت القوائم المالية تمثل المعاملات والأحداث التي تحقق العرض العادل.

إننا نتواصل مع المسؤولين المكلفين بالحوكمة فيما يتعلق بنطاق التدقيق وتوقيته وملاحظات التدقيق المهمة التي تتضمن أي نقاط ضعف مهمة في نظام الرقابة الداخلية التي يتم تحديدها من قبلنا خلال عملية التدقيق.

تقرير حول المتطلبات القانونية

تحتفظ الشركة بقيود وسجلات محاسبية منظمة بصورة أصولية تتفق مع القوائم المالية ونوصي بالمصادقة عليها.

ارنست ويونغ/ الأردن

احمد محمود أبو عصبه
ترخيص رقم ١١٥٥

إرنست ويونغ
محاسبون قانونيون
عمان - الأردن

عمان - المملكة الأردنية الهاشمية
٢٤ شباط ٢٠٢٦

الشركة الوطنية للخدمات المالية محدودة المسؤولية "أوراق للاستثمار"

قائمة المركز المالي

كما في ٣١ كانون الأول ٢٠٢٥

٣١ كانون الأول ٢٠٢٤	٣١ كانون الأول ٢٠٢٥	إيضاحات
دينار	دينار	
الموجودات		
٤,٧١٤,٠٥٥	٤,٨٤٩,٧٨٩	٥ نقد في الصندوق وأرصدة لدى بنوك
٤,٨٤٣,٩٦٦	٣,٥٩٢,٥٠٦	٦ إيداعات لدى البنوك - بالصافي
١٣٥,٨٣١	١١٣,٧٧٥	٧ ذمم عملاء مدينة - بالصافي
٥,٠١٤,٧٠٦	٧,٢٥٢,٣٥٦	٨ ذمم عملاء التعامل بالهامش المدينة - بالصافي
١٢١,٧٥٢	-	٢٠ مبالغ مستحقة من جهات ذات علاقة
٢٩٠,٤٠٥	٣١٠,٣٩٨	١٣ أرصدة مدينة أخرى
١٩٤,٨٢٧	٩٤,٦٧٧	٩ موجودات مالية بالقيمة العادلة من خلال قائمة الأرباح أو الخسائر
٣٤٩,٢٤٥	٣٩٩,٢٧٠	١٠ موجودات مالية بالقيمة العادلة من خلال قائمة الدخل الشامل الآخر
٢,٥١٥,١٥٩	٢,٥٣٤,٥٩٧	١١ موجودات مالية بالكلفة المطفأة - بالصافي
٥,٤٨٨	٢,٣٠٠	٤ موجودات غير ملموسة - بالصافي
٤٣,٦٦١	٤٢,٠٢٤	٣ ممتلكات ومعدات بالصافي
٢٤٢,٦٤١	٢٠٢,٦٧٨	١٢ حق استخدام الموجودات - بالصافي
١٨,٤٧١,٧٣٦	١٩,٣٩٤,٣٧٠	مجموع الموجودات
المطلوبات وحقوق الملكية		
المطلوبات -		
١٥٣,٦٣٧	-	١٨ بنوك ومؤسسات مالية دائنة
٤,٢٠٩,٠٦٣	٤,٢٦٣,٣١٤	١٤ ذمم عملاء دائنة
١٧,٦٦٦	٣٢,٩٠٥	١٥ ذمم عملاء التعامل بالهامش الدائنة
-	٤,١٥٩	١٥ مطلوبات ضريبية مؤجلة
١,٥٤١,٨١٨	٣٥١,٣٢٠	١٥ مخصص ضريبة الدخل
١٦٦,٨٢٦	٢٤٨,٥٦٢	١٦ أرصدة دائنة أخرى
٣١٦,٥٨٣	٢٨١,٦٠٦	١٢ التزامات عقود الإيجار
-	٢٧,٦٤٤	٢٠ مبالغ مستحقة الى جهات ذات علاقة
٦,٤٠٥,٥٩٣	٥,٢٠٩,٥١٠	مجموع المطلوبات
حقوق الملكية -		
٦,٥٠٠,٠٠٠	٦,٥٠٠,٠٠٠	٢٥ ١ رأس المال المدفوع
٢,٨١٧,٣٥٤	٢,٩٢٥,٨١٦	٢٥ احتياطي اجباري
(١٧,٦٦٨)	٢٥,٥٤٧	١٠ احتياطي القيمة العادلة - بالصافي
٢,٧٦٦,٤٥٧	٤,٧٣٣,٤٩٧	أرباح مدورة
١٢,٠٦٦,١٤٣	١٤,١٨٤,٨٦٠	مجموع حقوق الملكية
١٨,٤٧١,٧٣٦	١٩,٣٩٤,٣٧٠	مجموع المطلوبات وحقوق الملكية

تعتبر الايضاحات المرفقة من رقم ١ الى رقم ٣٠ جزءاً من هذه القوائم المالية وتقرأ معها

الشركة الوطنية للخدمات المالية محدودة المسؤولية "أوراق للاستثمار"

قائمة الدخل الشامل

للسنة المنتهية في ٣١ كانون الأول ٢٠٢٥

٢٠٢٤	٢٠٢٥	إيضاحات
دينار	دينار	
		الإيرادات -
٥٨٠,٦٩٤	٧٥١,١١٤	٢١ صافي إيرادات الوساطة المالية
٤٩١,٠٨٨	٥٧٠,٩٨٢	إيرادات فوائد التمويل بالهامش
٥,٣٠٣	٧,٥٠١	إيرادات إدارة محافظ استثمارية
(١٤,٦٧٩)	٤٣,٣٢٧	٢٣ أرباح (خسائر) موجودات مالية بالقيمة العادلة من خلال قائمة الأرباح أو الخسائر
٥,٣٦٢	٥,٣٦٢	توزيعات أرباح اسهم مالية بالقيمة العادلة من خلال قائمة الدخل الشامل الآخر
١٧٩,٧١٦	١٧٩,٦٦٤	إيرادات فوائد موجودات مالية بالكلفة المطفأة
٤٣١,٢٤٩	٣٩٤,٥٠١	إيرادات فوائد بنكية
٥٩,٥١٦	٩٣,٤٩٠	إيرادات أخرى
٣٢٥,٠٠٠	-	٨ المسترد من مخصص خسائر انتمائية متوقعة
٢,٠٦٣,٢٤٩	٢,٠٤٥,٩٤١	مجموع الإيرادات
		المصروفات -
٧٨٨,٢٣٥	٨٦٧,٩٣٣	٢٢ مصاريف إدارية وعمومية
٢١,٧٧٠	١٦,٦٥٨	٤٣ استهلاكات وإطفاءات
٣٩,٩٦٣	٣٩,٩٦٣	١٢ استهلاكات حق استخدام الموجودات
١٦,٧٢٣	١٦,٧٢٣	١٢ فوائد التزامات عقود الإيجار
٢١,٥٧٦	٢٠,٠٤١	فوائد وعمولات بنكية
٨٨٨,٢٦٧	٩٦١,٣١٨	مجموع المصروفات
١,١٧٤,٩٨٢	١,٠٨٤,٦٢٣	ربح السنة قبل ضريبة الدخل
(٢٣٢,١١٢)	(٣٠٩,١٢١)	١٥ مصروف ضريبة الدخل
-	١,٣٠٠,٠٠٠	١٥ المسترد من مخصص ضريبة الدخل
(٦٨٥,٠٠٨)	-	١٥ ضريبة دخل سنوات سابقة
٢٥٧,٨٦٢	٢,٠٧٥,٥٠٢	ربح السنة
		بنود الدخل الشامل الأخرى:
(٧,٨٠٨)	٤٣,٢١٥	١٠ التغير في القيمة العادلة للموجودات المالية بالقيمة العادلة من خلال الدخل الشامل الآخر، بالصافي
٢٥٠,٠٥٤	٢,١١٨,٧١٧	مجموع الدخل الشامل للسنة

تعتبر الإيضاحات المرفقة من رقم ١ إلى رقم ٣٠ جزءاً من هذه القوائم المالية وتقرأ معها

الشركة الوطنية للخدمات المالية محدودة المسؤولية "أوراق للاستثمار"

قائمة التغيرات في حقوق الملكية

للسنة المنتهية في ٣١ كانون الأول ٢٠٢٥

رأس المال المدفوع	احتياطي إجباري	احتياطي القيمة العادلة - بالمصافي	أرباح مدورة	المجموع
دينار	دينار	دينار	دينار	دينار
٢٠٢٥ -				
٦,٥٠٠,٠٠٠	٢,٨١٧,٣٥٤	(١٧,٦٦٨)	٢,٧٦٦,٤٥٧	١٢,٠٦٦,١٤٣
-	-	٤٣,٢١٥	٢,٠٧٥,٥٠٢	٢,١١٨,٧١٧
-	١٠٨,٤٦٢	-	(١٠٨,٤٦٢)	-
٦,٥٠٠,٠٠٠	٢,٩٢٥,٨١٦	٢٥,٥٤٧	٤,٧٣٣,٤٩٧	١٤,١٨٤,٨٦٠
٢٠٢٤ -				
٦,٥٠٠,٠٠٠	٢,٦٩٩,٨٥٦	(٢٣,٠٩٥)	٢,٦٤٩,٣٢٨	١١,٨١٦,٠٨٩
-	-	(٧,٨٠٨)	٢٥٧,٨٦٢	٢٥٠,٠٥٤
-	١١٧,٤٩٨	-	(١١٧,٤٩٨)	-
-	-	٢٣,٢٣٥	(٢٣,٢٣٥)	-
٦,٥٠٠,٠٠٠	٢,٨١٧,٣٥٤	(١٧,٦٦٨)	٢,٧٦٦,٤٥٧	١٢,٠٦٦,١٤٣

الرصيد كما في أول كانون الثاني ٢٠٢٥

مجموع الدخل الشامل للسنة

المحول الى الاحتياطي الاجباري

الرصيد كما في ٣١ كانون الأول ٢٠٢٥

الرصيد كما في أول كانون الثاني ٢٠٢٤

مجموع الدخل الشامل للسنة

المحول الى الاحتياطي الاجباري

خسائر متحققة من بيع استثمارات مالية من خلال

الدخل الشامل الاخر

الرصيد كما في ٣١ كانون الأول ٢٠٢٤

تعتبر الايضاحات المرفقة من رقم ١ الى رقم ٣٠ جزءاً من هذه القوائم المالية وتقرأ معها

الشركة الوطنية للخدمات المالية محدودة المسؤولية "أوراق للاستثمار"

قائمة التدفقات النقدية

للسنة المنتهية في ٣١ كانون الأول ٢٠٢٥

٢٠٢٤	٢٠٢٥	إيضاحات
دينار	دينار	
١,١٧٤,٩٨٢	١,٠٨٤,٦٢٣	الأنشطة التشغيلية
		ربح السنة قبل الضريبة
		تعديلات -
٢١,٧٧٠	١٦,٦٥٨	٤٣ استهلاكات واطفاءات
٦,٧٥٨	(١٦,٨٠١)	٢٣ (أرباح) خسائر موجودات مالية بالقيمة العادلة من خلال قائمة الأرباح
٣٩,٩٦٣	٣٩,٩٦٣	١٢ أو الخسائر غير متحققة
١٦,٧٢٣	١٦,٧٢٣	١٢ استهلاك حق استخدام الموجودات
		١٢ مصاريف فوائد التزامات عقود الإيجار
١٨,٦٧٣	(١٩,٨٤٠)	٢٣ (أرباح) خسائر بيع موجودات مالية بالقيمة العادلة من خلال قائمة الأرباح أو الخسائر
(١٧٩,٧١٦)	(١٧٩,٦٦٤)	فوائد موجودات مالية بالكلفة المطفأة
(٤٣١,٢٤٩)	(٣٩٤,٥٠١)	إيرادات الفوائد البنكية
-	(٢١٥)	أرباح بيع ممتلكات ومعدات
٦٦٧,٩٠٤	٥٤٦,٩٤٦	
		تغيرات رأس المال العامل -
(٣٠,١٩٣)	٢٢,٠٥٦	ذمم عملاء مدينة
(٢٣٠,٤٤٣)	(٢,٢٣٧,٦٥٠)	ذمم عملاء التعامل بالهامش المدينة
١٧,١٤٢	٢٥,٨٦٤	أرصدة مدينة أخرى
(٤٨٦,٨٨٨)	٥٤,٢٥١	ذمم عملاء دائنة
(٢٢٧)	١٥,٢٣٩	ذمم عملاء التعامل بالهامش الدائنة
(١٢١,٧٥٢)	١٢١,٧٥٢	مبالغ مستحقة من جهات ذات علاقة
(١١٩,٩٣٩)	٢٧,٦٤٤	مبالغ مستحقة إلى جهات ذات علاقة
٩,٩٢٧	٨١,٧٣٦	أرصدة دائنة أخرى
(٢٩٤,٤٦٩)	(١,٣٤٢,١٦٢)	١٥ صافي التدفق النقدي (المستخدم في) الأنشطة التشغيلية قبل الضريبة
(١,٥٨٨,١٤٤)	(١٩٩,٦١٩)	ضريبة الدخل المدفوعة
(١,٨٨٢,٦١٣)	(١,٥٤١,٧٨١)	صافي التدفق النقدي (المستخدم في) الأنشطة التشغيلية
		الأنشطة الاستثمارية
٢٢٣,٢١٨	١,٢٥١,٤٦٠	التغير في الإذاعات لدى البنوك
١٥٩,٣٢٢	١٦٠,٤٥٢	فوائد مقبوضة من موجودات مالية
(٣٢,٩٥٠)	(١١,٠٨٩)	٣ شراء ممتلكات و معدات
(١,٦٢٥)	(٧٥١)	٤ شراء موجودات غير ملموسة
(٣٤٢,٧٨٩)	(١٨٧,٨٦٣)	شراء موجودات مالية بالقيمة العادلة من خلال قائمة الأرباح أو الخسائر
٣٧٨,٥٧٣	٣٢٤,٦٥٤	بيع موجودات مالية بالقيمة العادلة من خلال قائمة الأرباح أو الخسائر
(٢٧,٠١٧)	-	شراء موجودات مالية بالقيمة العادلة من خلال قائمة الدخل الشامل الآخر
٤٠٥,٥٧٥	٣٤٥,٧٦٧	فوائد بنكية مقبوضة
-	٢٢٢	المتحصل من بيع ممتلكات ومعدات
٧٦٢,٣٠٧	١,٨٨٢,٨٥٢	صافي التدفق النقدي من الأنشطة الاستثمارية
		الأنشطة التمويلية
(٥١,٧٠٠)	(٥١,٧٠٠)	١٢ دفعات عقود الإيجار
(٥١,٧٠٠)	(٥١,٧٠٠)	صافي التدفق النقدي (المستخدم في) الأنشطة التمويلية
(١,١٧٢,٠٠٦)	٢٨٩,٣٧١	الزيادة (النقص) في النقد وما في حكمه
٥,٧٣٢,٤٢٤	٤,٥٦٠,٤١٨	النقد وما حكمه كما في أول السنة
٤,٥٦٠,٤١٨	٤,٨٤٩,٧٨٩	٢٤ النقد وما في حكمه كما في نهاية السنة

تعتبر الايضاحات المرفقة من رقم ١ الى رقم ٣٠ جزءاً من هذه القوائم المالية وتقرأ معها

الشركة الوطنية للخدمات المالية محدودة المسؤولية (أوراق للاستثمار)
إيضاحات حول القوائم المالية
٣١ كانون الأول ٢٠٢٥

(١) عام

تأسست الشركة الوطنية للخدمات المالية محدودة المسؤولية "أوراق للاستثمار" بتاريخ ٥ آب ١٩٩٢ تحت رقم (٢٩٠٢) برأسمال قدره ٢٥٠,٠٠٠ دينار، حيث حصلت الشركة بتاريخ ١٤ كانون الأول ١٩٩٢ على حق الشروع بالعمل في سوق عمان المالي، هذا وقد تم زيادة رأسمال الشركة على مراحل ليصبح ٦,٥٠٠,٠٠٠ دينار كما في ٣١ كانون الأول ٢٠٢٥.

إن الشركة مسجلة في عمان - الأردن وعنوانها هو منطقة أم أذينة، شارع سعد بن أبي وقاص، ص ب ٩٢٥١٠٢ عمان ١١١١٠، وهي مملوكة بالكامل من قبل بنك القاهرة عمان.

قامت الشركة خلال عام ٢٠٠٦ بتسجيل علامة تجارية جديدة وأصبح اسمها المتداول "أوراق للاستثمار" حيث قامت بتوسيع نشاطاتها وزيادة الخدمات المالية التي تقدمها والحصول على التراخيص اللازمة لتصبح غايات الشركة الرئيسية ما يلي:

- تقديم خدمات الوساطة في المملكة الأردنية الهاشمية ويشمل ذلك العمل كوسيط بالعمولة لصالح عملاء الشركة وبيع وشراء الأوراق المالية لصالح محفظة الشركة.
- تقديم خدمات الوساطة في الأسواق الإقليمية والدولية ويشمل ذلك العمل كوسيط بالعمولة لصالح عملاء الشركة وبيع وشراء الأوراق المالية لصالح محفظة الشركة.
- ممارسة أعمال التمويل على الهامش.
- تقديم خدمات إدارة الاستثمار.

تم إقرار القوائم المالية من قبل هيئة مديري الشركة في ١٨ شباط ٢٠٢٦.

(٢) أسس الإعداد والمعلومات المتعلقة بالسياسات المحاسبية الجوهرية

(١-٢) أسس إعداد القوائم المالية

تم إعداد القوائم المالية للشركة وفقاً لمعايير التقارير المالية الدولية - المعايير المحاسبية (IFRS Accounting Standards) الصادرة عن مجلس معايير المحاسبة الدولية (IASB).

تم إعداد القوائم المالية وفقاً لمبدأ الكلفة التاريخية، باستثناء الموجودات المالية من خلال قائمة الأرباح أو الخسائر والموجودات المالية بالقيمة العادلة من خلال قائمة الدخل الشامل الآخر والتي تظهر بالقيمة العادلة بتاريخ القوائم المالية.

إن الدينار الأردني هو عملة إظهار القوائم المالية والذي يمثل العملة الرئيسية للشركة.

الشركة الوطنية للخدمات المالية محدودة المسؤولية (أوراق للاستثمار)
إيضاحات حول القوائم المالية
٣١ كانون الأول ٢٠٢٥

(٢-٢) التغييرات في السياسات المحاسبية

إن السياسات المحاسبية المتبعة في إعداد القوائم المالية متفقة مع تلك التي اتبعت في إعداد القوائم المالية للسنة المنتهية في ٣١ كانون الأول ٢٠٢٤، باستثناء أن الشركة قامت بتطبيق التعديلات التالية اعتباراً من أول كانون الثاني ٢٠٢٥:

عدم قابلية العملة للتحويل - تعديلات على معيار المحاسبة الدولي رقم ٢١
توضح التعديلات على معيار المحاسبة الدولي رقم ٢١ "آثار التغييرات في أسعار صرف العملات الأجنبية" للفترة المالية السنوية التي تبدأ في أو بعد ١ كانون الثاني ٢٠٢٥، كيفية تقييم المنشأة فيما إذا كانت العملة قابلة للتحويل وكيفية تحديد سعر الصرف الفوري عندما تكون القابلية للتحويل معدومة. تتطلب التعديلات أيضاً الإفصاح عن المعلومات التي تمكن مستخدمي القوائم المالية من فهم كيفية تأثير، أو توقع تأثير عدم قابلية العملة للتحويل إلى العملة الأخرى على الأداء المالي والمركز المالي والتدفقات النقدية للمنشأة.

لم يكن لهذه التعديلات أثر جوهري على القوائم المالية للشركة.

(٣-٢) المعلومات المتعلقة بالسياسات المحاسبية الجوهرية

النقد وما في حكمه
لغرض قائمة التدفقات النقدية فإن النقد وما في حكمه يشمل على النقد في الصندوق والأرصدة لدى البنوك وودائع قصيرة الأجل والتي لديها تواريخ استحقاق ثلاثة أشهر أو أقل.

الذمم المدينة
تسجل الذمم المدينة بعد تنزيل مخصص الخسائر الائتمانية المتوقعة. يتم عمل تقدير لمخصص الخسائر الائتمانية المتوقعة بتطبيق الطريقة المبسطة من معيار التقارير المالية الدولي رقم ٩ لتسجيل الخسائر الائتمانية المتوقعة على جميع الذمم المدينة، وحساب الخسائر الائتمانية المتوقعة على كامل عمر الذمم المدينة. وتشطب الديون المعدومة عندما لا يكون هناك احتمال لتحصيلها.

ممتلكات ومعدات
تظهر الممتلكات والمعدات بالكلفة بعد تنزيل الاستهلاك المتركم، ويتم استهلاك الممتلكات والمعدات عندما تكون جاهزة للاستخدام بطريقة القسط الثابت على مدى العمر الإنتاجي المتوقع لها. تم تقدير نسب الاستهلاك حسب الأعمار الإنتاجية المقدرة كما يلي:

النسبة	
%	
١٠	تحسينات المأجور
٢٠	أثاث ومفروشات
١٥	سيارات
٢٠	أجهزة حاسوب

عندما يقل المبلغ الممكن استرداده من أي من الممتلكات والمعدات عن صافي قيمتها الدفترية فإنه يتم تخفيض قيمتها إلى القيمة الممكن استردادها وتسجل قيمة التدني في قائمة الدخل الشامل.

تتم مراجعة العمر الإنتاجي وطريقة الاستهلاك بشكل دوري للتأكد من أن طريقة وفترة الاستهلاك تتناسب مع المنافع الاقتصادية المتوقعة من الممتلكات والمعدات.

موجودات غير ملموسة

يتم ادراج الموجودات غير الملموسة بالكلفة مطروحاً منها الإطفاءات المتراكمة أو خسائر التدني.

هذا ويتم إطفاء الموجودات غير الملموسة ذات الأعمار المحددة على مدى عمرها الاقتصادي ويتم عمل دراسة تدني عندما يكون هنالك مؤشرات تدل على وجود تدني في قيمتها. كما يتم مراجعة طريقة وفترة الإطفاء للموجودات غير الملموسة ذات العمر المحدد على الأقل مره واحده في نهاية كل عام. ويتم المحاسبة عن التغيرات في الأعمار المتوقعة أو نمط الانتفاع المستقبلي للموجودات من خلال تغيير فترة وطريقة الإطفاء كما هو مناسباً وتعالج على أنها تغيرات في التقديرات. ويسجل مصروف الإطفاء للموجودات غير الملموسة ذات العمر المحدد في قائمة الدخل الشامل.

ذمم دائنة ومستحققات

يتم إثبات المطلوبات للمبالغ المستحقة السداد في المستقبل للعملاء والخدمات المستلمة سواء تمت أو لم تتم المطالبة بها من قبل المورد.

المخصصات

يتم الاعتراف بالمخصصات عندما يكون على الشركة التزامات في تاريخ قائمة المركز المالي ناشئة عن أحداث سابقة وإن تسديد الالتزامات محتمل ويمكن قياس قيمتها بشكل يعتمد عليه.

ضريبة الدخل

تقوم الشركة بأخذ مخصص لضريبة الدخل وفقاً لقوانين ضريبة الدخل المعمول بها بالمملكة الأردنية الهاشمية ووفقاً لمعيار المحاسبة الدولي رقم (١٢) حيث ينص هذا المعيار على تسجيل الضريبة المؤجلة الناتجة عن الفرق ما بين القيمة المحاسبية والضريبة للموجودات والمطلوبات ومبالغها الدفترية في قائمة الدخل الشامل.

الايجارات

تقوم الشركة بتقييم العقود المبرمة عند البدء بها لتحديد اذا كان العقد عقد إيجار أو يحتوي على إيجار. اي انه إذا كان العقد ينقل الحق في التحكم في استخدام الأصل المحدد لفته من الزمن مقابل المبالغ المدفوعة.

وتطبق الشركة نهجاً موحداً للاعتراف والقياس فيما يتعلق بجميع عقود الإيجار، باستثناء عقود الإيجار القصيرة الأجل وعقود إيجار الأصول منخفضة القيمة. وتعترف الشركة بالتزامات الإيجار لدفعات الإيجار وأصول حق الاستخدام التي تمثل الحق في استخدام الأصول المستأجرة.

حق استخدام الموجودات

تقوم الشركة بالاعتراف بحق استخدام الموجودات في تاريخ بدء عقد الإيجار (أي التاريخ الذي يكون الأصل فيه قابل للاستخدام). يتم الاعتراف بأصل حق الاستخدام بالكلفة، بعد تنزيل الاستهلاك المتراكم وخسائر التدني في القيمة، ويتم تعديل القيمة عند إعادة تقييم التزامات الإيجار.

تتضمن كلفة حق استخدام الموجودات قيمة التزامات الإيجار المعترف بها، بالإضافة الى التكاليف المباشرة الأولية المتكبدة، ودفعات الإيجار التي تمت في أو قبل تاريخ بدء العقد، مطروحاً منها أي حوافز مستلمة متعلقة بعقد الإيجار. في حال لم تكن الشركة متيقنة من الحصول على ملكية الأصل المؤجر في نهاية مدة العقد، يتم استهلاك قيمة حق استخدام الموجودات المعترف بها على أساس القسط الثابت على مدى العمر الإنتاجي للموجودات أو مدة الإيجار أيهما أقل. تخضع حق استخدام الموجودات الى اختبار التدني في القيمة.

التزامات عقود الإيجار

تقوم الشركة في تاريخ بدء عقد الإيجار، بالاعتراف بالتزامات عقد الإيجار بالقيمة الحالية لدفعات الإيجار التي يتعين دفعها خلال مدة العقد. تتضمن دفعات الإيجار الدفوعات الثابتة (والتي تتضمن الدفوعات التي في مضمونها تعتبر دفعات إيجار ثابتة) مطروحاً منها حوافز الإيجار المستحقة ودفعات الإيجار المتغيرة والتي تعتمد على مؤشرات أو معدلات متفق عليها وفقاً لشروط العقد، والمبالغ المتوقعة تحصيلها

الشركة الوطنية للخدمات المالية محدودة المسؤولية (أوراق للاستثمار)

إيضاحات حول القوائم المالية

٣١ كانون الأول ٢٠٢٥

بموجب ضمانات القيمة المتبقية. تتضمن دفعات الإيجار أيضاً القيمة المستحقة عند ممارسة خيار الشراء والذي من المؤكد ان تمارسه الشركة وقيمة غرامات انتهاء عقد الإيجار، اذا كانت الشركة تنوي ان تمارس خيار الانتهاء وفقاً لشروط العقد. يتم الاعتراف بدفعات الإيجار المتغيرة التي لا تعتمد على مؤشرات او معدلات متفق عليها وفقاً لشروط العقد كمصاريف في الفترة التي يقع فيها الحدث او الشرط الذي يؤدي الى دفع تلك المبالغ.

عند احتساب القيمة الحالية لدفعات الإيجار، تستخدم الشركة لغايات خصم دفعات الإيجار المستقبلية معدل الاقتراض عند بدء الإيجار إذا كان سعر الفائدة الضمني في عقد الإيجار غير قابل للتحديد. لاحقاً يتم زيادة التزامات الإيجار بقيمة الفائدة المستحقة ويتم تخفيضها بقيمة دفعات الإيجار الفعلية. بالإضافة الى ذلك، يتم إعادة قياس القيمة الدفترية للالتزامات الإيجار اذا كان هناك أي تعديل او تغيير على مدة الإيجار او عند حدوث أي تغيير على الدفعات التي في مضمونها تعتبر دفعات إيجار ثابتة او عند تغيير التقييم المتعلق بشراء الأصل.

إثبات الإيرادات والإعتراف بالمصاريف

يتم تحقق الإيرادات وفقاً لمعيار التقارير المالية الدولي رقم (١٥) حيث يحدد المعيار الجديد نموذجاً من خمس خطوات للاعتراف بالإيرادات الناتجة عن العقود مع العملاء ويتم الاعتراف بالإيرادات بقيمة تمثل المبلغ الذي تتوقع المنشأة أن تحققه مقابل تقديم الخدمات إلى العميل عند نقطة معينة من الزمن عند استيفاء العملية في الوقت الذي يقوم العميل باستلام واستخدام الميزات والخدمات المقدمة من قبل الشركة.

يتم تحقق إيرادات العمولات عند القيام بتداول الأوراق المالية للعملاء.

يتم تحقيق إيرادات الفوائد باستخدام طريقة الفائدة الفعلية.

يتم تحقيق الإيرادات الأخرى وفقاً لمبدأ الاستحقاق. يتم الاعتراف بتوزيعات أرباح أسهم الشركات عند تحققها (إقرارها من الهيئة العامة للمساهمين).

يتم الاعتراف بالمصاريف على اساس الاستحقاق.

المعاملات بالعملة الأجنبية

يتم تسجيل المعاملات التي تتم بالعملة الأجنبية خلال السنة بأسعار الصرف السائدة في تاريخ إجراء المعاملات.

يتم تحويل أرصدة الموجودات المالية والمطلوبات المالية بأسعار العملات الأجنبية الوسيطة السائدة في تاريخ قائمة المركز المالي والمعلنة من قبل البنك المركزي الأردني.

يتم تحويل الموجودات غير المالية والمطلوبات غير المالية بالعملات الأجنبية والظاهرة بالقيمة العادلة في تاريخ تحديد قيمتها العادلة.

يتم تسجيل الأرباح والخسائر الناتجة عن تحويل العملات الأجنبية في قائمة الدخل الشامل.

يتم تسجيل فروقات التحويل لبنود الموجودات والمطلوبات بالعملات الأجنبية غير النقدية (مثل الأسهم) كجزء من التغير في القيمة.

التقاص

يتم إجراء تقاص بين الموجودات المالية والمطلوبات المالية وإظهار المبلغ الصافي في قائمة المركز المالي فقط عندما تتوفر الحقوق القانونية الملزمة وكذلك عندما يتم تسويتها على أساس التقاص أو يكون تحقق الموجودات وتسوية المطلوبات في نفس الوقت.

التدني في قيمة الموجودات المالية

تقوم الشركة بمراجعة الموجودات المالية في تاريخ القوائم المالية لتسجيل مخصص خسائر انتمائية متوقعة على جميع الموجودات افرادياً او على شكل مجموعة.

يتم تحديد مبلغ التدني في قيمة الموجودات المالية التي تظهر بالكلفة المطفأة بإعداد دراسة تستند إلى الخبرة التاريخية للخسارة الائتمانية مع الأخذ بعين الاعتبار العوامل المستقبلية الخاصة بالمدينين والبيئة الاقتصادية.

يتم تسجيل التدني كمخصص خسائر ائتمانية متوقعة في قائمة الدخل الشامل كما يتم تسجيل أي وفر في السنة اللاحقة نتيجة التدني السابق في الموجودات المالية في قائمة الدخل الشامل.

موجودات مالية بالقيمة العادلة من خلال قائمة الأرباح أو الخسائر
هي الموجودات المالية التي قامت الشركة بشرائها بغرض بيعها في المستقبل القريب وتحقيق الأرباح من تقلبات الأسعار السوقية القصيرة الأجل أو هامش أرباح المتاجرة.

إن أدوات الدين التي لا تتفق مع نموذج الأعمال الخاص بالموجودات المالية بالكلفة المطفأة، أو تلك التي اختارت الشركة عند شرائها تصنيفها بالقيمة العادلة من خلال الأرباح أو الخسائر، فيتم قياسها بالقيمة العادلة لها من خلال الأرباح أو الخسائر.

يتم تصنيف الاستثمارات في أدوات الملكية، بالقيمة العادلة من خلال الأرباح أو الخسائر، إلا إذا قامت الشركة بتصنيف استثمار محتفظ به لغير المتاجرة بالقيمة العادلة من خلال الدخل الشامل الآخر عند الشراء.

يتم إثبات هذه الموجودات بالقيمة العادلة عند الشراء (تقيد مصاريف الاقتناء على قائمة الدخل عند الشراء) ويعاد تقييمها لاحقاً بالقيمة العادلة، ويظهر التغير في القيمة العادلة في قائمة الدخل الشامل بما فيها التغير في القيمة العادلة الناتج عن فروقات تحويل بنود الموجودات غير النقدية بالعملات الأجنبية، وفي حال بيع هذه الموجودات أو جزء منها يتم أخذ الأرباح أو الخسائر الناتجة عن ذلك في قائمة الدخل الشامل.
يتم تسجيل الأرباح الموزعة أو الفوائد المتحققة في قائمة الدخل الشامل.

لا يجوز إعادة تصنيف أي موجودات مالية من / إلى هذا البند إلا في الحالات المحددة في معيار التقارير المالية الدولي رقم (٩).

موجودات مالية بالقيمة العادلة من خلال قائمة الدخل الشامل الآخر

يتم إثبات هذه الموجودات بالقيمة العادلة مضافاً إليها مصاريف الاقتناء عند الشراء ويعاد تقييمها لاحقاً بالقيمة العادلة، ويظهر التغير في القيمة العادلة في قائمة الدخل الشامل وضمن حقوق الملكية بما فيها التغير في القيمة العادلة الناتج عن فروقات تحويل بنود الموجودات غير النقدية بالعملات الأجنبية، وفي حال بيع هذه الموجودات أو جزء منها يتم أخذ الأرباح أو الخسائر الناتجة عن ذلك في قائمة الدخل الشامل وضمن حقوق الملكية أو يتم تحويل رصيد احتياطي تقييم الموجودات المالية المباعة مباشرة إلى الأرباح والخسائر المدورة وليس من خلال قائمة الدخل.

لا تخضع هذه الموجودات لاختبار خسائر التدني إلا في حال تصنيف أدوات دين كموجودات مالية بالقيمة العادلة من خلال قائمة الدخل الشامل الآخر حيث يتم احتساب التدني وفقاً للخسارة الائتمانية المتوقعة.
يتم تسجيل الأرباح الموزعة في قائمة الدخل.

موجودات مالية بالكلفة المطفأة

هي الموجودات المالية التي تهدف إدارة الشركة وفقاً لنموذج أعمالها الاحتفاظ بها لتحصيل التدفقات النقدية التعاقدية والتي تتمثل بالدفعات من أصل الدين والفائدة على رصيد الدين القائم.

يتم إثبات الموجودات المالية عند الشراء بالتكلفة مضافاً إليها مصاريف الاقتناء، وتطفاً العلاوة / الخصم باستخدام طريقة الفائدة الفعالة، قيداً على أو لحساب الفائدة، وينزل أية مخصصات ناتجة عن التدني في وفقاً لاحتساب الخسارة الائتمانية المتوقعة، ويتم قيد الخسارة الائتمانية المتوقعة في قائمة الدخل.
يمثل مبلغ التدني في قيمة الموجودات المالية وفق التكلفة المطفأة الخسارة الائتمانية المتوقعة للموجودات المالية بالكلفة المطفأة.

لا يجوز إعادة تصنيف أي موجودات مالية من/ إلى هذا البند إلا في الحالات المحددة في معايير التقارير المالية الدولية (وفي حال بيع أي من هذه الموجودات قبل تاريخ استحقاقها يتم تسجيل نتيجة البيع ضمن قائمة الدخل في بند مستقل والإفصاح عن ذلك وفقاً لمتطلبات معايير التقارير المالية الدولي بالخصوص).

قياس القيمة العادلة

تمثل القيمة العادلة السعر الذي سيتم الحصول عليه عند بيع الموجودات أو الذي سيتم دفعه لتسوية إلتزام في معاملة منظمة بين المشاركين في السوق بتاريخ القياس.

يتم قياس القيمة العادلة بناءً على فرضية أن عملية بيع الموجودات أو تسوية الإلتزام تم من خلال الأسواق الرئيسية للموجودات والمطلوبات. في حال غياب السوق الرئيسي، يتم استخدام السوق الأكثر ملائمة للموجودات أو المطلوبات. تحتاج الشركة لامتلاك فرص الوصول للسوق الرئيسي أو السوق الأكثر ملائمة.

تقوم الشركة بقياس القيمة العادلة للموجودات والمطلوبات باستخدام الافتراضات المستخدمة من المشاركين في السوق عند تسعير الموجودات أو المطلوبات على افتراض أن المشاركين في السوق يتصرفون وفقاً لمصلحتهم الاقتصادية.

إن قياس القيمة العادلة للموجودات غير المالية يأخذ بعين الاعتبار قدرة المشاركين في السوق على توليد المنافع الاقتصادية من خلال استخدام الموجودات بأفضل طريقة أو بيعه لمشارك آخر سيستخدم الموجودات بأفضل طريقة.

تقوم الشركة باستخدام أساليب تقييم ملائمة وتناسب مع الظروف وتوفر المعلومات الكافية لقياس القيمة العادلة وتوضيح استخدام المدخلات الممكن ملاحظتها بشكل مباشر وتقليل استخدام المدخلات الممكن ملاحظتها بشكل غير مباشر.

تقوم الشركة باستخدام الترتيب التالي لأساليب وبدائل التقييم وذلك في تحديد وعرض القيمة العادلة للأدوات المالية:

جميع الموجودات والمطلوبات التي يتم استخدام القيمة العادلة لقياسها أو تم الإفصاح عنها في القوائم المالية أو تم شطبها باستخدام المستويات التالية للقيمة العادلة، وبناءً على أدنى مستوى للمدخلات التي لديها تأثير مهم لقياس القيمة العادلة ككل:

- المستوى الأول: الأسعار السوقية المعلنة في الأسواق الفعالة للموجودات والمطلوبات المشابهة.
المستوى الثاني: تقنيات تقييم تأخذ في الاعتبار المدخلات ذات التأثير المهم على القيمة العادلة ويمكن ملاحظتها بشكل مباشر أو غير مباشر.
المستوى الثالث: تقنيات تقييم حيث تستخدم مدخلات لها تأثير مهم على القيمة العادلة ولكنها ليست مبنية على معلومات في السوق يمكن ملاحظتها.

تقوم الشركة بتحديد إذا ما تم تحويل أي من الموجودات والمطلوبات ما بين مستويات القيمة العادلة من خلال إعادة تقييم التصنيفات (بناءً على أدنى مستوى للمدخلات ذات الأثر الجوهري على قياس القيمة العادلة ككل) في نهاية كل فترة مالية.

لغايات إيضاح القيمة العادلة، تقوم الشركة بتحديد تصنيفات الموجودات والمطلوبات حسب طبيعتها ومخاطر الموجودات أو المطلوبات ومستوى القيمة العادلة.

(٤-٢) استخدام التقديرات

إن إعداد القوائم المالية وتطبيق السياسات المحاسبية يتطلب من إدارة الشركة القيام بتقديرات واجتهادات تؤثر على مبالغ الموجودات والمطلوبات والإفصاح عن الالتزامات المحتملة. إن هذه التقديرات والاجتهادات تؤثر أيضا على الإيرادات والمصاريف والمخصصات وبشكل خاص يتطلب من إدارة الشركة القيام بأحكام واجتهادات هامة لتقدير مبالغ وأوقات التدفقات النقدية المستقبلية الناجمة عن أوضاع وظروف تلك التقديرات في المستقبل. إن التقديرات المذكورة مبنية بالضرورة على فرضيات وعوامل متعددة لها درجات متفاوتة من التقدير وعدم التيقن وإن النتائج الفعلية قد تختلف عن التقديرات وذلك نتيجة التغيرات في المستقبل في أوضاع وظروف تلك المخصصات.

الأعمار الإنتاجية للممتلكات والمعدات

تقوم الإدارة بإعادة تقدير الأعمار الإنتاجية للموجودات الملموسة وغير الملموسة بشكل دوري لغايات احتساب الاستهلاك والإعفاءات السنوية اعتماداً على الحالة العامة لتلك الموجودات وتقديرات الأعمار الإنتاجية المتوقعة في المستقبل، ويتم أخذ خسارة التدني (إن وجدت) إلى قائمة الدخل الشامل.

مخصص تدني الموجودات المالية (مخصص خسائر انتمائية متوقعة)

يتم تقييم الموجودات المالية لتحديد التدني على الأساس المبين في فقرة "تدني قيمة الموجودات المالية". عند تحديد التدني للموجودات المالية، تستخدم إدارة الشركة تقديرات معينة لتحديد مبالغ وتوقيت التدفقات النقدية المستقبلية وكذلك تقييم ما إذا كانت المخاطر الانتمائية على الموجودات المالية قد زادت بشكل جوهري منذ الإثبات المبدئي وتضمن المعلومات المستقبلية في قياس الخسائر الانتمائية المتوقعة.

مخصص ضريبة الدخل

تستخدم إدارة الشركة تقديرات معينة لتحديد مبلغ مخصص ضريبة الدخل. تعتقد الإدارة أن هذه التقديرات والافتراضات المستخدمة معقولة.

التقديرات الهامة المتعلقة بتحديد مدة عقد الإيجار للعقود التي تتضمن خيار تجديد العقد

تقوم الشركة بتحديد مدة عقد الإيجار على أنها المدة الغير قابلة للإلغاء، مع الأخذ بعين الاعتبار الفترات المشمولة بخيار تمديد عقد الإيجار إذا كان من المؤكد أن تتم ممارسة هذا الخيار، أو أي فترات متعلقة بخيار إنهاء عقد الإيجار، إذا كان من المؤكد ألا تقوم الشركة بممارسة هذا الخيار.

بموجب بعض عقود الإيجار يوجد لدى الشركة الحق في استئجار الأصول لفترات إضافية. تقوم الشركة ببعض التقديرات عند تقييم ما إذا كان من المؤكد ممارسة خيار التجديد.

وهذا يعني، أن الشركة تأخذ بعين الاعتبار جميع العوامل ذات الصلة التي تشكل حافزا اقتصاديا لممارسة خيار التجديد. لاحقا، تقوم الشركة بإعادة تقييم مدة عقد الإيجار في حال حصول حدث هام أو تغيير في الظروف الواقعة تحت سيطرتها الأمر الذي قد يؤثر على قدرتها على ممارسة (أو عدم ممارسة) خيار التجديد (على سبيل المثال، تغيير في استراتيجية العمل).

قامت الشركة بتضمين فترة التجديد كجزء من مدة عقد الإيجار نظراً لأهمية هذه الأصول في عملياتها التشغيلية. إن مدة العقد الغير قابلة للفسخ لبعض هذه الأصول تعتبر قصيرة نسبياً وفي حال فسخ تلك العقود فإن العمليات التشغيلية ستتأثر بشكل سلبي في حال عدم وجود بدائل لتلك الأصول.

الشركة الوطنية للخدمات المالية محدودة المسؤولية (أوراق للاستثمار)
إيضاحات حول القوائم المالية
٣١ كانون الأول ٢٠٢٥

(٣) ممتلكات ومعدات بالصافي

٢٠٢٥	تأمينات ماجور	أثاث ومفروشات	سيارات	أجهزة حاسوب	المجموع
دينار	دينار	دينار	دينار	دينار	دينار
الكلية -					
الرصيد كما في أول كانون الثاني ٢٠٢٥	١٤٩,٤١١	٦٥,٠٢٦	١٨,٠٠٠	٢٢١,٥٥١	٤٥٣,٩٨٨
إضافات	-	-	-	١١,٠٨٩	١١,٠٨٩
استيعادات	-	(١,٩٧٠)	-	(٤٨,٥٢١)	(٥١,٤٩١)
الرصيد كما في ٣١ كانون الأول ٢٠٢٥	١٤٩,٤١١	٦٣,٠٥٦	١٨,٠٠٠	١٨٤,١١٩	٤١٤,٥٨٦
الاستهلاك المتراكم -					
الرصيد كما في أول كانون الثاني ٢٠٢٥	١٤٨,٠٧٦	٦٢,٦٧٢	١٥,٠٧٦	١٨٤,٥٠٣	٤١٠,٣٢٧
الاستهلاك للسنة	١٨٢	٦١٦	-	١١,٩٢١	١٢,٧١٩
استيعادات	-	(١,٩٧٠)	-	(٤٨,٥١٤)	(٥٠,٤٨٤)
الرصيد كما في ٣١ كانون الأول ٢٠٢٥	١٤٨,٢٥٨	٦١,٣١٨	١٥,٠٧٦	١٤٧,٩١٠	٣٧٢,٥٦٢
صافي القيمة الدفترية -					
كما في ٣١ كانون الأول ٢٠٢٥	١,١٥٣	١,٧٣٨	٢,٩٢٤	٣٦,٢٠٩	٤٢,٠٢٤
٢٠٢٤					
الكلية -					
الرصيد كما في أول كانون الثاني ٢٠٢٤	١٤٩,٤١١	٦٤,٦٩٦	١٨,٠٠٠	١٨٨,٩٣١	٤٢١,٠٣٨
إضافات	-	٣٣٠	-	٣٢,٦٢٠	٣٢,٩٥٠
الرصيد كما في ٣١ كانون الأول ٢٠٢٤	١٤٩,٤١١	٦٥,٠٢٦	١٨,٠٠٠	٢٢١,٥٥١	٤٥٣,٩٨٨
الاستهلاك المتراكم -					
الرصيد كما في أول كانون الثاني ٢٠٢٤	١٣٦,٥٣٧	٦٢,١١٢	١٥,٠٧٦	١٧٨,٧٧٨	٣٩٢,٥٠٣
الاستهلاك للسنة	١١,٥٣٩	٥٦٠	-	٥,٧٢٥	١٧,٨٢٤
الرصيد كما في ٣١ كانون الأول ٢٠٢٤	١٤٨,٠٧٦	٦٢,٦٧٢	١٥,٠٧٦	١٨٤,٥٠٣	٤١٠,٣٢٧
صافي القيمة الدفترية -					
كما في ٣١ كانون الأول ٢٠٢٤	١,٣٣٥	٢,٣٥٤	٢,٩٢٤	٣٧,٠٤٨	٤٣,٦٦١

الشركة الوطنية للخدمات المالية محدودة المسؤولية (أوراق للاستثمار)
إيضاحات حول القوائم المالية
٣١ كانون الأول ٢٠٢٥

(٤) موجودات غير ملموسة - بالصافي

٢٠٢٥	برامج حاسوب دينار	المجموع دينار
الكلفة -		
الرصيد كما في أول كانون الثاني ٢٠٢٥	٢٤١,٥٤٠	٢٤١,٥٤٠
إضافات	٧٥١	٧٥١
الرصيد كما في ٣١ كانون الأول ٢٠٢٥	٢٤٢,٢٩١	٢٤٢,٢٩١
الاستهلاك المتراكم -		
الرصيد كما في أول كانون الثاني ٢٠٢٥	٢٣٦,٠٥٢	٢٣٦,٠٥٢
الاستهلاك للسنة	٣,٩٣٩	٣,٩٣٩
الرصيد كما في ٣١ كانون الأول ٢٠٢٥	٢٣٩,٩٩١	٢٣٩,٩٩١
صافي القيمة الدفترية -		
كما في ٣١ كانون الأول ٢٠٢٥	٢,٣٠٠	٢,٣٠٠
٢٠٢٤		
الكلفة -		
الرصيد كما في أول كانون الثاني ٢٠٢٤	٢٣٩,٩١٥	٢٣٩,٩١٥
إضافات	١,٦٢٥	١,٦٢٥
الرصيد كما في ٣١ كانون الأول ٢٠٢٤	٢٤١,٥٤٠	٢٤١,٥٤٠
الاستهلاك المتراكم -		
الرصيد كما في أول كانون الثاني ٢٠٢٤	٢٣٢,١٠٦	٢٣٢,١٠٦
الاستهلاك للسنة	٣,٩٤٦	٣,٩٤٦
الرصيد كما في ٣١ كانون الأول ٢٠٢٤	٢٣٦,٠٥٢	٢٣٦,٠٥٢
صافي القيمة الدفترية -		
كما في ٣١ كانون الأول ٢٠٢٤	٥,٤٨٨	٥,٤٨٨

الشركة الوطنية للخدمات المالية محدودة المسؤولية (أوراق للاستثمار)
إيضاحات حول القوائم المالية
٣١ كانون الأول ٢٠٢٥

(٥) نقد في الصندوق وأرصدة لدى البنوك - بالصافي

٢٠٢٤	٢٠٢٥
دينار	دينار
٨٣	٢٠٢
٩٤٠,١٩٤	١,٢٣٩,٩٤٨
٣,٧٧٣,٧٧٨	٣,٦٠٩,٦٣٩
٤,٧١٤,٠٥٥	٤,٨٤٩,٧٨٩

نقد في الصندوق
أرصدة لدى بنك القاهرة عمان (الشركة الأم)
أرصدة جارية لدى البنوك ومؤسسات مصرفية أخرى

تتضمن الأرصدة لدى بنك القاهرة عمان وبنوك ومؤسسات مالية أخرى مبلغ ٤,٦١٥,٤٢٨ دينار كما في ٣١ كانون الأول ٢٠٢٥ (٤,٢٠٢,١٨٤ دينار كما في ٣١ كانون الأول ٢٠٢٤) والذي يمثل حسابات جارية مقابل صافي الارصدة المستحقة لعملاء الوساطة المالية والمحاسبة وفقا لتعليمات هيئة الأوراق المالية علما بوجود فائض في الحسابات الجارية، مع العلم بأنه لا تستحق اية فوائد على هذه الحسابات.

(٦) إيداعات لدى البنوك - بالصافي

٢٠٢٤	٢٠٢٥
دينار	دينار
٤,٨٤٨,٥٢٥	٣,٥٩٦,٧٢٤
(٤,٥٥٩)	(٤,٢١٨)
٤,٨٤٣,٩٦٦	٣,٥٩٢,٥٠٦

إيداعات تستحق خلال فترة أقل من سنة *
مخصص خسائر ائتمانية متوقعة

* يشمل هذا البند ودائع الشركة في بنوك محلية بالدينار الأردني وبمعدل فائدة يتراوح من ٥,٥ % الى ٦,١ %.

(٧) ذمم عملاء مدينة - بالصافي

٢٠٢٤	٢٠٢٥
دينار	دينار
٧١٣,٣٠١	٦٦٢,٩٥٢
(٥٧٧,٤٧٠)	(٥٤٩,١٧٧)
١٣٥,٨٣١	١١٣,٧٧٥

ذمم عملاء
ينزل: مخصص الخسائر الائتمانية المتوقعة *

* إن الحركة على مخصص الخسارة الائتمانية المتوقعة خلال السنة كما يلي:

٢٠٢٤	٢٠٢٥
دينار	دينار
٥٦٠,٨٠٦	٥٧٧,٤٧٠
١٦,٦٦٤	(٢٨,٢٩٣)
٥٧٧,٤٧٠	٥٤٩,١٧٧

رصيد بداية السنة
محول (الى) من مخصص الخسارة الائتمانية المتوقعة - ذمم عملاء الهامش
رصيد نهاية السنة

الشركة الوطنية للخدمات المالية محدودة المسؤولية (أوراق للاستثمار)
إيضاحات حول القوائم المالية
٣١ كانون الأول ٢٠٢٥

فيما يلي جدول أعمار الذمم غير المشكوك في تحصيلها :

المجموع	الذمم المستحقة وغير المشكوك في تحصيلها				
	٩١	٩٠ - ٦١	٦٠ - ٣١	٣٠ - ١	
	يوم فأكثر	يوم	يوم	يوم	
دينار	دينار	دينار	دينار	دينار	
١١٣,٧٧٥	١٠٩,٩٢٣	٦٦٩	١,٣٠٥	١,٨٧٨	٢٠٢٥
١٣٥,٨٣١	٨١,٤٨١	١٣٠	٩٦٨	٥٣,٢٥٢	٢٠٢٤

في تقدير إدارة الشركة فإنه من المتوقع تحصيل الذمم غير المشكوك في تحصيلها بالكامل. مع العلم بأن هذه الذمم مضمونة بالمحافظ الاستثمارية للعملاء.

(٨) ذمم عملاء التعامل بالهامش المدينة - بالصافي

٢٠٢٤	٢٠٢٥	
دينار	دينار	
٥,٧٣٨,٤٥٧	٨,٠٠٤,٩٤١	ذمم عملاء التعامل بالهامش
(٣٥,٦٢١)	(٣٥,٦٢١)	ينزل: فوائد معلقة
(٦٨٨,١٣٠)	(٧١٦,٩٦٤)	ينزل: مخصص الخسارة الائتمانية المتوقعة *
٥,٠١٤,٧٠٦	٧,٢٥٢,٣٥٦	

* إن الحركة على مخصص الخسارة الائتمانية المتوقعة خلال السنة كان كما يلي:

٢٠٢٤	٢٠٢٥	
دينار	دينار	
١,٠١٦,٨٨٩	٦٨٨,١٣٠	رصيد بداية السنة
(١٦,٦٦٤)	٢٨,٢٩٣	محول من (إلى) مخصص الخسائر الائتمانية المتوقعة - ذمم عملاء مدينة
٩,٤١٧	٣٤١	محول من مخصص الخسائر الائتمانية المتوقعة - ودائع
١,٣٢٩	٢٠٠	محول من مخصص الخسائر الائتمانية المتوقعة - سندات
٢,١٥٩	-	محول من مخصص الخسائر الائتمانية المتوقعة - موجودات مالية بالقيمة
(٣٢٥,٠٠٠)	-	العادلة من خلال الدخل الشامل الآخر
٦٨٨,١٣٠	٧١٦,٩٦٤	المسترد من مخصص خسائر ائتمانية متوقعة
		رصيد نهاية السنة

الشركة الوطنية للخدمات المالية محدودة المسؤولية (أوراق للاستثمار)
إيضاحات حول القوائم المالية
٣١ كانون الأول ٢٠٢٥

فيما يلي جدول أعمار الذمم غير المشكوك في تحصيلها:

المجموع دينار	الذمم المستحقة وغير المشكوك في تحصيلها				
	٩١ يوم فأكثر دينار	٩٠ - ٦١ يوم دينار	٦٠ - ٣١ يوم دينار	٣٠ - ١ يوم دينار	
٧,٢٥٢,٣٥٦	٥,٠٦٣,٠٣٨	١,١٨٣,٠١٩	٤٥١,١٢٢	٥٥٥,١٧٧	٢٠٢٥
٥,٠١٤,٧٠٦	٤,١٧١,٤٣٦	١٩٠,٨١٨	١١٢,٢٠٣	٥٤٠,٢٤٩	٢٠٢٤

في تقدير إدارة الشركة فإنه من المتوقع تحصيل الذمم غير المشكوك في تحصيلها بالكامل. مع العلم بأن هذه الذمم مضمونة بالمحافظ الاستثمارية للعملاء.

(٩) موجودات مالية بالقيمة العادلة من خلال قائمة الأرباح أو الخسائر

٢٠٢٤ دينار	٢٠٢٥ دينار
١٢٥,١٤٥	٥٠,٣٠٦
٦٩,٦٨٢	٤٤,٣٧١
١٩٤,٨٢٧	٩٤,٦٧٧

أسهم شركات مدرجة في الأسواق المالية:
مدرجة بالسوق المالي الأردني
مدرجة بالأسواق المالية خارجية

(١٠) موجودات مالية بالقيمة العادلة من خلال قائمة الدخل الشامل الآخر

٢٠٢٤ دينار	٢٠٢٥ دينار
١٩٩,٦٤٣	٢١٥,٤٨٥
١٤٩,٦٠٢	١٨٣,٧٨٥
٣٤٩,٢٤٥	٣٩٩,٢٧٠

سندات مدرجة بالسوق المالي المصري
أسهم شركات مدرجة بالسوق المالي الفلسطيني

ان تفاصيل الحركة على إحتياطي القيمة العادلة بالصافي هي كما يلي:

٢٠٢٤ دينار	٢٠٢٥ دينار
(٣٣,٠٩٥)	(١٧,٦٦٨)
(٧,٨٠٨)	٤٣,٢١٥
٢٣,٢٣٥	-
(١٧,٦٦٨)	٢٥,٥٤٧

الرصيد في بداية السنة
التغير في القيمة العادلة
خسائر موجودات مالية بالقيمة العادلة من خلال الدخل الشامل الآخر منقولة
للأرباح المدورة نتيجة البيع
الرصيد في نهاية السنة

الشركة الوطنية للخدمات المالية محدودة المسؤولية (أوراق للاستثمار)
إيضاحات حول القوائم المالية
٣١ كانون الأول ٢٠٢٥

(١١) موجودات مالية بالكلفة المطفأة - بالصافي

٢٠٢٤	٢٠٢٥
دينار	دينار
٢,٥١٥,٨٠٧	٢,٥٣٤,٨١٩
(٦٤٨)	(٢٢٢)
٢,٥١٥,١٥٩	٢,٥٣٤,٥٩٧

موجودات مالية متوفر لها أسعار سوقية
سندات مدرجة في أسواق مالية خارجية*
مخصص تدني سندات

* ان كافة السندات مرتبطة بنسب فوائد ثابتة.

(١٢) عقود الإيجار

تقوم الشركة باستئجار المبنى الشركة ، أن متوسط مدة الإيجار ١٥ سنة، تم استخدام معدل خصم ٥٪ للعقود.

حق استخدام الموجودات - بالصافي
فيما يلي الحركة على حق استخدام الموجودات:

٢٠٢٤	٢٠٢٥
دينار	دينار
٢٨٩,٨٤٤	٢٤٢,٦٤١
(٧,٢٤٠)	-
(٣٩,٩٦٣)	(٣٩,٩٦٣)
٢٤٢,٦٤١	٢٠٢,٦٧٨

الرصيد في بداية السنة
تعديلات خلال السنة
استهلاكات السنة
رصيد نهاية السنة

مطلوبات عقود الإيجار
فيما يلي الحركة على مطلوبات عقود الإيجار:

٢٠٢٤	٢٠٢٥
دينار	دينار
٣٥٨,٨٠٠	٣١٦,٥٨٣
(٧,٢٤٠)	-
١٦,٧٢٣	١٦,٧٢٣
(٥١,٧٠٠)	(٥١,٧٠٠)
٣١٦,٥٨٣	٢٨١,٦٠٦

الرصيد في بداية السنة
تعديلات خلال السنة
فوائد التزامات عقود الإيجار
الدفعات
رصيد نهاية السنة

الشركة الوطنية للخدمات المالية محدودة المسؤولية (أوراق للاستثمار)
إيضاحات حول القوائم المالية
٣١ كانون الأول ٢٠٢٥

ان تفاصيل مطلوبات عقود الإيجار هي كما يلي:

٢٠٢٤	٢٠٢٥
دينار	دينار
٤١,٧٢٥	٤٦,٦٣٥
٢٧٤,٨٥٨	٢٣٤,٩٧١
٣١٦,٥٨٣	٢٨١,٦٠٦

مطلوبات عقود الإيجار تستحق خلال سنة
مطلوبات عقود الإيجار طويلة الأجل

(١٣) أرصدة مدينة أخرى

٢٠٢٤	٢٠٢٥
دينار	دينار
١٢٥,٧١٠	١٧٤,٤٤٤
٢٥,٠٠٠	٦٧,٠٠٠
٣٧,٧١٧	٣٧,٢٧٨
٣٣,٠٨٨	٣٠,٢١١
٦٧,٤٣٥	-
١,٤٥٥	١,٤٦٥
٢٩٠,٤٠٥	٣١٠,٣٩٨

إيرادات مستحقة
أمانات المساهمة في صندوق ضمان التسوية
مصاريف مدفوعة مقدما
موجودات ضريبية مؤجلة (إيضاح ١٥)
تسوية مركز إيداع الأوراق المالية
أخرى

(١٤) ذمم عملاء دائنة

٢٠٢٤	٢٠٢٥
دينار	دينار
٣٧٠,٨٤٠	٧٦٦,٨١٧
٣,٨٣٨,٢٢٣	٣,٤٩٦,٤٩٧
٤,٢٠٩,٠٦٣	٤,٢٦٣,٣١٤

ذمم عملاء السوق المحلي
ذمم عملاء الأسواق الإقليمية والأجنبية

الشركة الوطنية للخدمات المالية محدودة المسؤولية (أوراق للاستثمار)
إيضاحات حول القوائم المالية
٣١ كانون الأول ٢٠٢٥

(١٥) ضريبة الدخل

تم احتساب مخصص ضريبة الدخل عن نتائج أعمال الشركة للسنة المنتهية في ٣١ كانون الأول ٢٠٢٥ و ٢٠٢٤ وفقاً لأحكام قانون ضريبة الدخل رقم (٣٤) لعام ٢٠١٤ وتعديلاته. حيث إن نسبة ضريبة الدخل القانونية المقررة على الشركة هي ٢٤٪ بالإضافة إلى ٤٪ كضريبة مساهمة وطنية، وذلك وفقاً لأحكام قانون الضريبة المذكور.

تم التوصل إلى تسوية نهائية مع دائرة ضريبة الدخل والمبيعات حتى نهاية العام ٢٠٢٢ وفي خلال العام ٢٠٢٤ تم توصل إلى تسوية نهائية حول القضية المتعلقة بـضريبة الدخل الإضافية والمرفوعة من قبل الشركة، حيث قامت الشركة بدفع المبالغ المستحقة عليها بموجب التسوية و التي لم تتجاوز قيمتها المخصصات المرصودة لهذه القضية.

قدمت الشركة إقرارات ضريبة الدخل للأعوام ٢٠٢٤ و ٢٠٢٣ ولم يتم مراجعة سجلاتها حتى تاريخ إصدار القوائم المالية.

وبحسب رأي إدارة الشركة، فإن المخصصات المسجلة في قائمة المركز المالي كافية لمواجهة أي التزامات ضريبية محتملة.

تمثل مصروف ضريبة الدخل الظاهرة في قائمة الدخل الشامل ما يلي:

٢٠٢٤	٢٠٢٥	
دينار	دينار	
(٢٣٢,١١٢)	(٣٠٩,١٢١)	ضريبة دخل مستحقة عن أرباح السنة
(٦٨٥,٠٠٨)	-	ضريبة الدخل سنوات سابقة
-	١,٣٠٠,٠٠٠	المسترد من مخصص ضريبة دخل سنوات سابقة
(٩١٧,١٢٠)	٩٩٠,٨٧٩	

إن الحركة على مخصص ضريبة الدخل هي كما يلي:

٢٠٢٤	٢٠٢٥	
دينار	دينار	
٢,٢١٦,٦٢٤	١,٥٤١,٨١٨	الرصيد في بداية السنة
٢٣٢,١١٢	٣٠٩,١٢١	ضريبة دخل مستحقة عن أرباح السنة
٦٨٥,٠٠٨	-	ضريبة الدخل سنوات سابقة
(٣,٧٨٢)	-	ضريبة دخل ناتجة عن بيع موجودات مالية بالقيمة العادلة من خلال الدخل الشامل الآخر
-	(١,٣٠٠,٠٠٠)	المسترد من مخصص ضريبة دخل سنوات سابقة
(١,٥٨٨,١٤٤)	(١٩٩,٦١٩)	ينزل: ضريبة الدخل المدفوعة خلال السنة
١,٥٤١,٨١٨	٣٥١,٣٢٠	

الشركة الوطنية للخدمات المالية محدودة المسؤولية (أوراق للاستثمار)
إيضاحات حول القوائم المالية
٣١ كانون الأول ٢٠٢٥

ملخص تسوية الربح المحاسبي مع الربح الضريبي هو كما يلي:

٢٠٢٤	٢٠٢٥	
دينار	دينار	
١,١٧٤,٩٨٢	١,٠٨٤,٦٢٣	الربح المحاسبي
١٣٠,٢٥٨	١٦٠,١٨٥	يضاف: مصاريف غير مقبول ضريبياً
(٩٥,٣١٩)	(١٠٣,٦٠٧)	يطرح: إيرادات غير خاضعة لضريبة الدخل ٢٤٪
(٤٢٧,٠٠٠)	(٨٩,٠٠٠)	يطرح: مصاريف مقبول ضريبياً
٧٨٢,٩٢١	١,٠٥٢,٢٠١	الدخل الخاضع للضريبة
١٨٧,٩٠١	٢٥٢,٥٢٨	مصرف ضريبة الدخل ٢٤٪
٩,٥٣٢	١٠,٣٦١	مصرف ضريبة الدخل ١٠٪
٣٤,٦٧٩	٤٦,٢٣٢	المساهمة الوطنية ٤٪
٦٨٥,٠٠٨	-	ضريبة الدخل المستحقة عن سنوات سابقة
٪١٩,٧	٪٢٨,٥	نسبة ضريبة الدخل الفعلية
٪٢٤	٪٢٤	نسبة ضريبة الدخل القانونية
٪٤	٪٤	مساهمة وطنية

موجودات ضريبية مؤجلة

ان تفاصيل هذا البند هي كما يلي:

٢٠٢٤	٣١ كانون الأول ٢٠٢٥				
الضريبة المؤجلة	الضريبة المؤجلة	الرصيد في نهاية السنة	المبالغ المضافة	المبالغ المحررة	رصيد بداية السنة
دينار	دينار	دينار	دينار	دينار	دينار
٢,٨٧٧	-	-	-	(٢٠,٥٤٣)	٢٠,٥٤٣
٣٠,٢١١	٣٠,٢١١	١٢٥,٨٧٩	-	-	١٢٥,٨٧٩
٣٣,٠٨٨	٣٠,٢١١	١٢٥,٨٧٩	-	(٢٠,٥٤٣)	١٤٦,٤٢٢

مطلوبات ضريبية مؤجلة

ان تفاصيل هذا البند هي كما يلي:

٢٠٢٤	٣١ كانون الأول ٢٠٢٥				
الضريبة المؤجلة	الضريبة المؤجلة	الرصيد في نهاية السنة	المبالغ المضافة	المبالغ المحررة	رصيد بداية السنة
دينار	دينار	دينار	دينار	دينار	دينار
-	٤,١٥٩	٢٩,٧٠٦	٢٩,٧٠٦	-	-

الشركة الوطنية للخدمات المالية محدودة المسؤولية (أوراق للاستثمار)
إيضاحات حول القوائم المالية
٣١ كانون الأول ٢٠٢٥

(١٦) أرصدة دائنة أخرى

٢٠٢٤	٢٠٢٥	
دينار	دينار	
٧١,٩٩٧	١٤٢,١٨٢	مخصص رواتب ومنافع موظفين
٤٧,٠٧٩	٤٥,٥٤٨	مصاريف مستحقة
١٨,٣٩٢	١٨,٣٩٢	امانات عملاء ووسطاء
٢٩,٣٥٨	٨٩١	أخرى
-	٤١,٥٤٩	تسوية مركز ايداع الأوراق المالية
١٦٦,٨٢٦	٢٤٨,٥٦٢	

(١٧) التزامات محتملة

كفالات بنكية

على الشركة بتاريخ القوائم المالية التزامات محتمل ان تطرأ تتمثل في كفالات بنكية بمبلغ ١,٢٧١,٠٠٠ دينار (٣١ كانون الأول ٢٠٢٤): ١,٧٥٦,٠٠٠ دينار) لصالح هيئة الأوراق المالية ومركز ايداع الأوراق المالية.

قضايا

بلغت قيمة القضايا المقامة من قبل الشركة ما يعادل ١,٢٥٥,٠٠٦ دينار (٣١ كانون الأول ٢٠٢٤: ١,٢٥٥,٠٠٦ دينار) تتمثل بتعويضات مالية و لا يوجد قضايا مقامة على الشركة كما في تاريخ القوائم المالية .

(١٨) بنوك مؤسسات مالية دائنة

يمثل هذا الحساب حساب البنوك الدائنة وحساب التداول مع وسطاء في الأسواق المالية الخارجية بمعدل فائدة متغيرة ٣٪ سنوياً للسنة المنتهية في ٣١ كانون الأول ٢٠٢٤.

(١٩) حسابات مدارة لصالح العملاء

تمثل هذه الحسابات نقد واستثمارات خاصة بحسابات مدارة لصالح بعض عملاء الشركة حيث تقوم الشركة بإدارة هذه الحسابات على مسؤولية العملاء مقابل أتعاب إدارة وتخضع إدارة هذه الحسابات لرغبة العملاء وهي غير مضمونة رأس المال . لا تدخل هذه الحسابات ضمن موجودات ومطلوبات الشركة. بلغت قيمة هذه الحسابات ١,٢٩٧,٨٨٤ دينار كما في ٣١ كانون الأول ٢٠٢٥ (٥٥٤,٢٩٥ دينار كما في ٣١ كانون الأول ٢٠٢٤).

الشركة الوطنية للخدمات المالية محدودة المسؤولية (أوراق للاستثمار)
إيضاحات حول القوائم المالية
٣١ كانون الأول ٢٠٢٥

(٢٠) معاملات مع أطراف ذات علاقة

تشمل الجهات ذات العلاقة الشركاء وموظفي الإدارة العليا والشركات التي هم فيها ملاك رئيسيين. يتم اعتماد الاسعار والشروط المتعلقة بالمعاملات مع الجهات ذات العلاقة من قبل الإدارة.

تعتبر الشركة الأم (بنك القاهرة عمان) والشركات التابعة لبنك القاهرة عمان أطراف ذات علاقة وأعضاء مجلس الإدارة وأي إداريا في البنك وعائلاتهم

ظهرت الأرصدة والمعاملات التالية كما في ٣١ كانون الأول ٢٠٢٥ و ٢٠٢٤:

عناصر قائمة المركز المالي وقائمة الدخل:

٣١ كانون الأول ٢٠٢٥							٢٠٢٥
ودائع وحسابات جارية	بنك دائن	ذمم مدينة	ذمم دائنة	عمولات	إيرادات	مصاريف أخرى	
دينار	دينار	دينار	دينار	دينار	قوائد	دينار	دينار
١,٢٣٩,٩٤٨	-	-	-	٢٦,٢٥٢	١,٠٥٣	٢,٩٢١	بنك القاهرة عمان
-	-	-	٢٧,٦٤٤	-	-	-	الشركة الوطنية للأوراق المالية - فلسطين
-	-	٤٩٩,١٦٩	-	١٢,١٦٧	٤٩,١٨٥	-	أعضاء مجلس إدارة والإدارة العليا وعائلاتهم
٦١٠	-	-	١٠,٠٩٨	٢٤,١٠٦	-	-	مصرف الصفا
-	-	-	٢,٥٢٤	٩,٠٧٤	-	-	بنك القاهرة فرع شركة أجنبية
-	-	١,١٤٢	-	٧,٦٧٨	-	-	بنك القاهرة عمان - فلسطين
١,٢٤٠,٥٥٨	-	٥٠٠,٣١١	٤٠,٢٦٦	٧٩,٢٧٧	٥٠,٢٣٨	٢,٩٢١	
٣١ كانون الأول ٢٠٢٤							٢٠٢٤
ودائع وحسابات جارية	بنك دائن	ذمم مدينة	ذمم دائنة	عمولات	إيرادات	مصاريف أخرى	
دينار	دينار	دينار	دينار	دينار	قوائد	دينار	دينار
٩٤٠,١٩٤	-	-	-	١٢,٤٧٣	٣٧,٨٦٠	٣,٠٦٩	بنك القاهرة عمان
-	-	١٢١,٧٥٢	-	-	-	-	الشركة الوطنية للأوراق المالية - فلسطين
-	-	٦١٩,٧٩٥	-	١٢,٦١١	٦٢,٢٣٣	-	أعضاء مجلس إدارة والإدارة العليا وعائلاتهم
٦١٠	-	-	١٩,٦٣١	٦,٧٣٦	-	-	مصرف الصفا
-	-	-	٧٠٩	٨٥٠٨	-	-	بنك القاهرة فرع شركة أجنبية
-	-	٤٤١	-	٥١٦٧	-	-	بنك القاهرة عمان - فلسطين
٩٤٠,٨٠٤	-	٧٤١,٩٨٨	٢٠,٣٤٠	٤٥,٤٩٥	١٠٠,٠٩٣	٣,٠٦٩	

الشركة الوطنية للخدمات المالية محدودة المسؤولية (أوراق للاستثمار)
إيضاحات حول القوائم المالية
٣١ كانون الأول ٢٠٢٥

عناصر خارج قائمة المركز المالي:

٢٠٢٤	٢٠٢٥
دينار	دينار
١٧٢,٠٠٠	١٧٢,٠٠٠
٥٥٤,٢٩٥	١,٢٩٧,٨٨٤

كفالة بنك القاهرة عمان (الشركة الأم)
حسابات مدارة لأعضاء مجلس الإدارة وعائلاتهم

رواتب ومكافآت وبدل تنقلات:

بلغت رواتب ومكافآت الإدارة التنفيذية مبلغ ٣١٢,٦٦٧ دينار للسنة المنتهية في ٣١ كانون الأول ٢٠٢٥ مقابل ٢٨٤,٥٨٤ دينار للسنة المنتهية في ٣١ كانون الأول ٢٠٢٤.

(٢١) صافي إيرادات الوساطة المالية

٢٠٢٤	٢٠٢٥
دينار	دينار
٨٠,٨١١	١٩٥,٤٠٢
٤٩٩,٨٨٣	٥٥٥,٧١٢
٥٨٠,٦٩٤	٧٥١,١١٤

عمولات التداول بالسوق المحلي
عمولات التداول بالسوق الإقليمي والأجنبي

(٢٢) مصاريف إدارية وعمومية

٢٠٢٤	٢٠٢٥
دينار	دينار
٤٨٠,٩٤٣	٥٩٧,٤٢٢
٥١,٨٠٤	٥٢,٨٩٧
٥٣,٧٦٧	٥٢,١٠٥
٣٣,٠٣٨	٣٥,٠٥١
٢٨,٣٣٧	٣٩,٢٢٤
١٥,٠٠٠	١٥,٠٠٠
١٤,٨٩٦	١٥,٣٤١
٢٧,٥٢٩	١٣,٨١٢
١٢,٧٣٢	١٤,٠٢٧
٨,٩٢٤	٩,٩٨٤
٦,٠٢٦	٤,٠٤٢
٩,٥٠٠	١,٤٧٣
٤٥,٧٣٩	١٧,٥٥٥
٧٨٨,٢٣٥	٨٦٧,٩٣٣

رواتب وأجور
مساهمة الشركة في الضمان الاجتماعي
رسوم واشتراكات
مصاريف تأمين
مصاريف الحفظ الأمين
تنقلات أعضاء هيئة مديرين
بريد وهاتف
أتعاب مهنية واستشارية
صيانة
مياه وكهرباء
قرطاسية
قضايا
أخرى

الشركة الوطنية للخدمات المالية محدودة المسؤولية (أوراق للاستثمار)
إيضاحات حول القوائم المالية
٣١ كانون الأول ٢٠٢٥

(٢٣) الموجودات المالية بالقيمة العادلة من خلال قائمة الأرباح أو الخسائر

٢٠٢٤	٢٠٢٥	
دينار	دينار	
		أرباح (خسائر) إعادة تقييم موجودات مالية بالقيمة العادلة من خلال قائمة الأرباح أو الخسائر - بالصافي
(٦,٧٥٨)	١٦,٨٠١	أرباح (خسائر) بيع موجودات مالية بالقيمة العادلة من خلال قائمة الأرباح أو الخسائر
(١٨,٦٧٣)	١٩,٨٤٠	توزيعات أرباح اسهم مصنفة كموجودات مالية بالقيمة العادلة من خلال قائمة الأرباح أو الخسائر
١٠,٧٥٢	٦,٦٨٦	
(١٤,٦٧٩)	٤٣,٣٢٧	

(٢٤) النقد وما في حكمه

يشمل النقد وما في حكمه في قائمة التدفقات النقدية على الأرصدة التالية المدرجة في قائمة المركز المالي :

٢٠٢٤	٢٠٢٥	
دينار	دينار	
٤,٧١٤,٠٥٥	٤,٨٤٩,٧٨٩	نقد في الصندوق وأرصدة لدى البنوك
(١٥٣,٦٣٧)	-	بنوك ومؤسسات مالية دائنة (إيضاح ١٨)
٤,٥٦٠,٤١٨	٤,٨٤٩,٧٨٩	

(٢٥) حقوق الملكية

رأس المال المدفوع

بلغ رأس المال المصرح به و المدفوع ٦,٥٠٠,٠٠٠ دينار أردني مكون من ٦,٥٠٠,٠٠٠ حصة بقيمة إسمية مقدارها دينار واحد لكل حصة كما في كانون الأول ٢٠٢٥.

الاحتياطي الإجمالي

تمثل المبالغ المتجمعة في هذا الحساب ما تم تحويله من الأرباح السنوية قبل الضريبة بنسبة ١٠٪ وفقاً لقانون الشركات الأردني وهو غير قابل للتوزيع على الشريك، هذا وتستمر الشركة باقتطاع نفس النسبة لكل سنة دون أن تتجاوز المبالغ المقتطعة رأس مال الشركة المدفوع.

أرباح مقترح توزيعها

قام مجلس الإدارة بتاريخ ١٥ كانون الثاني ٢٠٢٦ بالتوصية للهيئة العامة للموافقة على توزيعات أرباح نقدية للشريك بنك القاهرة عمان بقيمة ٤,٠٠٠,٠٠٠ دينار من الأرباح المدورة للعام الحالي.

(٢٦) إدارة المخاطر

مخاطر أسعار الفائدة

إن مخاطر أسعار الفائدة هي المخاطر التي قد تنتج عن التقلبات في القيمة العادلة أو التدفقات النقدية المستقبلية للأدوات المالية بسبب التغيرات في أسعار الفائدة.

إن الشركة معرضة لمخاطر أسعار الفائدة على موجوداتها ومطلوباتها والتي تحمل فائدة مثل الودائع لدى البنوك و البنوك الدائنة.

تتمثل حساسية قائمة الدخل الشامل بأثر التغيرات المقترضة الممكنة بأسعار الفوائد على ربح الشركة لسنة واحدة، ويتم احتسابها على الموجودات والمطلوبات المالية التي تحمل سعر فائدة متغير كما في ٣١ كانون الأول.

يوضح الجدول التالي حساسية قائمة الدخل للتغيرات الممكنة المعقولة على أسعار الفائدة كما في ٣١ كانون الأول، مع بقاء جميع المتغيرات الأخرى المؤثرة ثابتة.

٢٠٢٥		العملية
الزيادة (النقص) بمسعر الفائدة (نقطة)	الأثر على ربح السنة دينار	
١ (١)	٣٥,٩٢٥ (٣٥,٩٢٥)	دينار أردني دينار أردني
٢٠٢٤		العملية
الزيادة (النقص) بمسعر الفائدة (نقطة)	الأثر على ربح السنة دينار	
١ (١)	٤٦,٩٤٩ (٤٦,٩٤٩)	دينار أردني دينار أردني

مخاطر الائتمان

مخاطر الائتمان هي المخاطر التي قد تنجم عن تخلف أو عجز المدينين والأطراف الأخرى عن الوفاء بالتزاماتهم تجاه الشركة.

وترى الشركة بأنها ليست معرضة بدرجة كبيرة لمخاطر الائتمان حيث تقوم بوضع سقف ائتماني للعملاء مع مراقبة الذمم القائمة بشكل مستمر وتحتفظ بضمانات مقابل هذه الذمم. كما تحتفظ الشركة بالأرصدة والودائع لدى مؤسسات مصرفية رائدة.

الشركة الوطنية للخدمات المالية محدودة المسؤولية (أوراق للاستثمار)
إيضاحات حول القوائم المالية
٣١ كانون الأول ٢٠٢٥

مخاطر السيولة

تتمثل مخاطر السيولة في عدم قدرة الشركة على الوفاء بالتزاماتها المالية عند استحقاقها.

تقوم الشركة بإدارة الموجودات والمطلوبات وموائمة آجالها والاحتفاظ برصيد كاف من النقد بحيث تضمن توفر سيولة كافية للوفاء بالتزاماتها عند استحقاقها.

يلخص الجدول أدناه توزيع المطلوبات المالية (غير المخصومة) كما في ٣١ كانون الأول على أساس السنة المتبقية للاستحقاق التعاقدية وأسعار الفائدة السوقية الحالية.

أقل من سنة دينار	أكثر من سنة دينار	المجموع دينار
٤,٢٦٣,٣١٤	-	٤,٢٦٣,٣١٤
٣٢,٩٠٥	-	٣٢,٩٠٥
٢٤٨,٥٦٢	-	٢٤٨,٥٦٢
٥١,٧٠٠	٢٤٤,٩٢٠	٢٩٦,٦٢٠
٤,٥٩٦,٤٨١	٢٤٤,٩٢٠	٤,٨٤١,٤٠١
كما في ٣١ كانون الأول ٢٠٢٥		
ذمم عملاء دائنة		
ذمم عملاء التعامل بالهامش الدائنة		
أرصدة دائنة أخرى		
التزامات عقود الإيجار		
المجموع		

أقل من سنة دينار	أكثر من سنة دينار	المجموع دينار
١٥٤,٥٣٧	-	١٥٤,٥٣٧
٤,٢٠٩,٠٦٣	-	٤,٢٠٩,٠٦٣
١٧,٦٦٦	-	١٧,٦٦٦
١٦٦,٨٢٦	-	١٦٦,٨٢٦
٥١,٧٠٠	٣٠٢,٦٧٥	٣٥٤,٣٧٥
٤,٥٩٩,٧٩٢	٣٠٢,٦٧٥	٤,٩٠٢,٤٦٧
كما في ٣١ كانون الأول ٢٠٢٤		
بنوك ومؤسسات مالية دائنة		
ذمم عملاء دائنة		
ذمم عملاء التعامل بالهامش الدائنة		
أرصدة دائنة أخرى		
التزامات عقود الإيجار		
المجموع		

مخاطر العملات

إن تعاملات الشركة الجوهرية هي بالدينار الأردني والدولار الأمريكي. إن سعر صرف الدينار مربوط بسعر ثابت مع الدولار الأمريكي (١/٤١ دولار لكل دينار).

الشركة الوطنية للخدمات المالية محدودة المسؤولية (أوراق للاستثمار)
إيضاحات حول القوائم المالية
٣١ كانون الأول ٢٠٢٥

(٢٧) مستويات القيمة العادلة

تتمثل الأدوات المالية بالموجودات المالية والمطلوبات المالية.

تتكون الموجودات المالية من النقد وأرصدة لدى البنوك، إيداعات لدى البنوك، ذمم عملاء المدينة و ذمم عملاء التعامل بالهامش مدينة، الموجودات المالية من خلال قائمة الأرباح أو الخسائر، الموجودات المالية من خلال قائمة الدخل الشامل الآخر والموجودات المالية بالكلفة المطفأة و بعض الأرصدة المدينة الأخرى وتتكون المطلوبات المالية من بنك دائن، ذمم عملاء دائنة و ذمم عملاء التعامل بالدائنة والتزامات عقود الإيجار و بعض الأرصدة الدائنة الأخرى.

إن القيمة العادلة للأدوات المالية لا تختلف بشكل جوهري عن القيمة الدفترية لهذه الأدوات باستثناء الأدوات المالية التي يتم قياسها بالقيمة العادلة.

القيمة العادلة للموجودات المالية والمطلوبات المالية للشركة التي لا يتم قياسها بالقيمة العادلة:

مستوى القيمة العادلة	٣١ كانون الأول ٢٠٢٤		٣١ كانون الأول ٢٠٢٥		
	القيمة العادلة دينار	القيمة الدفترية دينار	القيمة العادلة دينار	القيمة الدفترية دينار	
المستوى الثاني	٤,٧١٣,٩٧٢	٤,٧١٣,٩٧٢	٤,٨٤٩,٥٨٧	٤,٨٤٩,٥٨٧	أرصدة لدى البنوك
المستوى الثاني	٤,٨٤٣,٩٦٦	٤,٨٤٣,٩٦٦	٣,٥٩٢,٥٠٦	٣,٥٩٢,٥٠٦	إيداعات لدى البنوك
المستوى الثاني	٢,٥٧٧,٢٠٠	٢,٥١٥,١٥٩	٢,٥٥٢,٤٠٠	٢,٥٣٤,٥٩٧	موجودات مالية بالكلفة المطفأة
	١٢,١٣٥,١٣٨	١٢,٠٧٣,٠٩٧	١٠,٩٩٤,٤٩٣	١٠,٩٧٦,٦٩٠	مجموع موجودات مالية غير محددة القيمة العادلة

للبنود المبينة أعلاه، قد تم تحديد القيمة العادلة للموجودات والمطلوبات المالية للمستوى الثاني وفقاً لنماذج تسعير متفق عليها والتي تعكس مخاطر الائتمان لدى الأطراف التي يتم التعامل معها.

إن بعض الموجودات المالية للشركة مقيمة بالقيمة العادلة في نهاية كل سنة مالية، والجدول التالي يوضح معلومات حول كيفية تحديد القيمة العادلة لهذه الموجودات المالية (طرق التقييم والمدخلات المستخدمة).

		القيمة العادلة	
طريقة التقييم والمدخلات المستخدمة	مستوى القيمة العادلة	٣١ كانون الأول ٢٠٢٤	٣١ كانون الأول ٢٠٢٥
		دينار	دينار
موجودات مالية بالقيمة العادلة من خلال قائمة الأرباح أو الخسائر			
الاسعار المعلنة في الأسواق المالية	المستوى الأول	١٩٤,٨٢٧	٩٤,٦٧٧
اسهم متوفرة لها أسعار سوقية			
موجودات مالية بالقيمة العادلة من خلال قائمة الدخل الشامل الآخر			
الاسعار المعلنة في الأسواق المالية	المستوى الأول	٣٤٩,٢٤٥	٣٩٩,٢٧٠
أسهم وسندات متوفرة لها أسعار سوقية			

الشركة الوطنية للخدمات المالية محدودة المسؤولية (أوراق للاستثمار)
إيضاحات حول القوائم المالية
٣١ كانون الأول ٢٠٢٥

(٢٨) إدارة رأس المال

يتمثل الهدف الرئيسي فيما يتعلق بإدارة رأسمال الشركة بالتأكد من المحافظة على نسب رأسمال ملائمة بشكل يدعم نشاط الشركة ويعظم حقوق الملكية.

إن البنود المتضمنة في هيكل رأس المال تتمثل في رأس المال المدفوع والاحتياطي الاجباري واحتياطي القيمة العادلة بالصافي والأرباح المدورة والبالغ مجموعها ١٤,١٨٤,٨٦٠ دينار كما في ٣١ كانون الأول ٢٠٢٥ (٢٠٢٤: ١٢,٠٦٦,١٤٣ دينار).

(٢٩) تحليل استحقاقات الموجودات والمطلوبات

المجموع دينار	أكثر من سنة دينار	لغاية سنة دينار	
			٢٠٢٥
			الموجودات:
٤,٨٤٩,٧٨٩	-	٤,٨٤٩,٧٨٩	نقد في الصندوق وأرصدة لدى بنوك
٣,٥٩٢,٥٠٦	-	٣,٥٩٢,٥٠٦	إيداعات لدى البنوك
١١٣,٧٧٥	-	١١٣,٧٧٥	ذمم عملاء مدينة - بالصافي
٧,٢٥٢,٣٥٦	-	٧,٢٥٢,٣٥٦	ذمم عملاء التعامل بالهامش المدينة - بالصافي
٣١٠,٣٩٨	-	٣١٠,٣٩٨	أرصدة مدينة أخرى
٩٤,٦٧٧	-	٩٤,٦٧٧	موجودات مالية بالقيمة العادلة من خلال قائمة الأرباح أو الخسائر
			موجودات مالية بالقيمة العادلة من خلال قائمة الدخل الشامل
			الأخر
٣٩٩,٢٧٠	٣٩٩,٢٧٠	-	موجودات مالية بالكلفة المطفأة - بالصافي
٢,٥٣٤,٥٩٧	٢,٥٣٤,٥٩٧	-	موجودات غير ملموسة - بالصافي
٢,٣٠٠	٢,٣٠٠	-	ممتلكات ومعدات بالصافي
٤٢,٠٢٤	٤٢,٠٢٤	-	حق استخدام الموجودات - بالصافي
٢٠٢,٦٧٨	٢٠٢,٦٧٨	-	مجموع الموجودات
١٩,٣٩٤,٣٧٠	٣,١٨٠,٨٦٩	١٦,٢١٣,٥٠١	
			المطلوبات:
٤,٢٦٣,٣١٤	-	٤,٢٦٣,٣١٤	ذمم عملاء دائنة
٣٢,٩٠٥	-	٣٢,٩٠٥	ذمم عملاء التعامل بالهامش الدائنة
٤,١٥٩	٤,١٥٩	-	مطلوبات ضريبية مؤجلة
٣٥١,٣٢٠	-	٣٥١,٣٢٠	مخصص ضريبة الدخل
٢٤٨,٥٦٢	-	٢٤٨,٥٦٢	أرصدة دائنة أخرى
٢٨١,٦٠٦	٢٣٤,٩٧١	٤٦,٦٣٥	التزامات عقود الإيجار
٢٧,٦٤٤	-	٢٧,٦٤٤	مبالغ مستحقة الى جهات ذات علاقة
٥,٢٠٩,٥١٠	٢٣٩,١٣٠	٤,٩٧٠,٣٨٠	مجموع المطلوبات
١٤,١٨٤,٨٦٠	٢,٩٤١,٧٣٩	١١,٢٤٣,١٢١	الصافي

الشركة الوطنية للخدمات المالية محدودة المسؤولية (أوراق للاستثمار)
إيضاحات حول القوائم المالية
٣١ كانون الأول ٢٠٢٥

لغاية سنة دينار	أكثر من سنة دينار	المجموع دينار
٢٠٢٤		
الموجودات:		
٤,٧١٤,٠٥٥	-	٤,٧١٤,٠٥٥
٤,٨٤٣,٩٦٦	-	٤,٨٤٣,٩٦٦
١٣٥,٨٣١	-	١٣٥,٨٣١
٥,٠١٤,٧٠٦	-	٥,٠١٤,٧٠٦
١٢١,٧٥٢	-	١٢١,٧٥٢
٢٩٠,٤٠٥	-	٢٩٠,٤٠٥
١٩٤,٨٢٧	-	١٩٤,٨٢٧
موجودات مالية بالقيمة العادلة من خلال قائمة الأرباح أو الخسائر		
موجودات مالية بالقيمة العادلة من خلال قائمة الدخل الشامل		
الآخر		
٣٤٩,٢٤٥	٣٤٩,٢٤٥	-
٢,٥١٥,١٥٩	٢,٥١٥,١٥٩	-
٥,٤٨٨	٥,٤٨٨	-
٤٣,٦٦١	٤٣,٦٦١	-
٢٤٢,٦٤١	٢٤٢,٦٤١	-
١٨,٤٧١,٧٣٦	٣,١٥٦,١٩٤	١٥,٣١٥,٥٤٢
المطلوبات:		
١٥٣,٦٣٧	-	١٥٣,٦٣٧
٤,٢٠٩,٠٦٣	-	٤,٢٠٩,٠٦٣
١٧,٦٦٦	-	١٧,٦٦٦
١,٥٤١,٨١٨	-	١,٥٤١,٨١٨
١٦٦,٨٢٦	-	١٦٦,٨٢٦
٣١٦,٥٨٣	٢٧٤,٨٥٨	٤١,٧٢٥
٦,٤٠٥,٥٩٣	٢٧٤,٨٥٨	٦,١٣٠,٧٣٥
١٢,٠٦٦,١٤٣	٢,٨٨١,٣٣٦	٩,١٨٤,٨٠٧

(٣٠) معايير التقارير المالية الدولية والتفسيرات الجديدة والتعديلات الصادرة وغير النافذة بعد

إن المعايير المالية الدولية والتفسيرات الجديدة والتعديلات الصادرة وغير النافذة حتى تاريخ القوائم المالية مبيّنة أدناه، وستقوم الشركة بتطبيق هذه التعديلات ابتداءً من تاريخ التطبيق الإلزامي:

تعديلات على تصنيف وقياس الأدوات المالية – تعديلات على معيار التقارير المالية الدولي رقم ٩ ومعيار التقارير المالية الدولي رقم ٧

أصدر مجلس معايير المحاسبة الدولية في ايار ٢٠٢٤ تعديلات على معيار التقارير المالية الدولي رقم ٩ ومعيار التقارير المالية الدولي رقم ٧، تعديلات على تصنيف وقياس الأدوات المالية (التعديلات). تشمل التعديلات ما يلي:

- توضيح أن الالتزام المالي يتم إلغاؤه في "تاريخ التسوية" وتقديم خيار سياسة محاسبية (إذا تم استيفاء شروط محددة) لإلغاء الاعتراف بالالتزامات المالية التي تم تسويتها باستخدام نظام الدفع الإلكتروني قبل تاريخ التسوية.

الشركة الوطنية للخدمات المالية محدودة المسؤولية (أوراق للاستثمار)
إيضاحات حول القوائم المالية
٣١ كانون الأول ٢٠٢٥

- إرشادات إضافية حول كيفية تقييم التدفقات النقدية التعاقدية للأصول المالية التي تحتوي على ميزات ببنية واجتماعية وحوكمة الشركات وميزات مشابهة.
- توضيحات حول ما يشكل "ميزات غير قابلة للرجوع" وما هي خصائص الأدوات المرتبطة تعاقدياً.
- تقديم إفصاحات للأدوات المالية ذات الميزات المحتملة ومتطلبات إفصاح إضافية لأدوات حقوق الملكية المصنفة بالقيمة العادلة من خلال الدخل الشامل الآخر.

تسري التعديلات على الفترات المالية التي تبدأ في أو بعد ١ كانون الثاني ٢٠٢٦. يُسمح بالتطبيق المبكر، مع خيار التطبيق المبكر للتعديلات المتعلقة بتصنيف الموجودات المالية والإفصاحات ذات الصلة فقط.

من غير المتوقع أن يكون للتعديلات أثر جوهري على القوائم المالية للشركة.

العقود التي تشير إلى الكهرباء المعتمدة على الطبيعة - تعديلات على معيار التقارير المالية الدولي رقم ٩ ومعيار التقارير المالية الدولي رقم ٧

أصدر مجلس معايير المحاسبة الدولية في كانون الأول ٢٠٢٤ تعديلات على معيار التقارير المالية الدولي رقم ٩ ومعيار التقارير المالية الدولي رقم ٧ - العقود التي تشير إلى الكهرباء المعتمدة على الطبيعة. تطبق هذه التعديلات فقط على العقود التي تشير إلى الكهرباء المعتمدة على الطبيعة، تشمل التعديلات ما يلي:

- توضيح تطبيق متطلبات "الاستخدام الخاص" على العقود المشمولة بالنطاق
- تعديل متطلبات تحديد البند المحوط في علاقة التحوط للتدفقات النقدية بالنسبة للعقود المشمولة بالنطاق
- إضافة متطلبات إفصاح جديدة لتمكين المستثمرين من فهم تأثير هذه العقود على الأداء المالي والتدفقات النقدية للشركة.

تسري التعديلات على الفترات المالية التي تبدأ في أو بعد ١ كانون الثاني ٢٠٢٦. يُسمح بالتطبيق المبكر مع شرط الإفصاح عنه. يجب تطبيق التعديلات المتعلقة باستثناء الاستخدام الخاص بأثر رجعي، في حين يجب تطبيق تعديلات محاسبة التحوط بأثر مستقبلي على علاقات التحوط الجديدة التي يتم تحديدها اعتباراً من تاريخ التطبيق الأولي. بالإضافة إلى ذلك، يجب تطبيق تعديلات الإفصاح المتعلقة بمعيار التقارير المالية الدولي رقم ٧ مع تعديلات معيار التقارير المالية الدولي رقم ٩. وإذا لم تقم المنشأة بإعادة عرض معلومات المقارنة، فلا يمكنها تقديم إفصاحات المقارنة.

من غير المتوقع أن يكون للتعديلات أثر جوهري على القوائم المالية للشركة.

معيار التقارير المالية الدولي رقم ١٨ - العرض والإفصاح في القوائم المالية

أصدر مجلس معايير المحاسبة الدولية في نيسان ٢٠٢٤ معيار التقارير المالية الدولي رقم ١٨، الذي يحل معيار المحاسبة الدولي رقم ١ "عرض البيانات المالية". يقدم معيار التقارير المالية الدولي رقم ١٨ متطلبات جديدة للعرض داخل قائمة الدخل، بما في ذلك المجاميع الإجمالية والفرعية. علاوة على ذلك، تُلزم المنشأة بتصنيف جميع الإيرادات والمصروفات داخل قائمة الدخل إلى واحدة من خمس تصنيفات: التشغيلية، الاستثمارية، التمويلية، ضرائب الدخل، والعمليات المتوقفة، حيث إن التصنيفات الثلاث الأولى جديدة.

كما يتطلب الإفصاح عن مقاييس الأداء المحددة من قبل الإدارة، والمجاميع الفرعية للإيرادات والمصروفات، ويتضمن متطلبات جديدة لتجميع وتفصيل المعلومات المالية بناءً على "الأدوار" المحددة للقوائم المالية الرئيسية والإيضاحات.

بالإضافة إلى ذلك، تم إجراء تعديلات على نطاق ضيق على معيار المحاسبة الدولي رقم ٧ قائمة التدفقات النقدية، والتي تشمل تغيير نقطة البداية لتحديد التدفقات النقدية من العمليات تحت الطريقة غير المباشرة، من "الربح أو الخسارة" إلى "الربح أو الخسارة التشغيلي" وإلغاء حرية الاختيار حول تصنيف التدفقات النقدية من الأرباح والفوائد. تبعاً لذلك، هناك تعديلات على العديد من المعايير الأخرى.

الشركة الوطنية للخدمات المالية محدودة المسؤولية (أوراق للاستثمار)
إيضاحات حول القوائم المالية
٣١ كانون الأول ٢٠٢٥

يسري معيار التقارير المالية الدولي رقم ١٨ والتعديلات على المعايير الأخرى على فترات التقارير المالية التي تبدأ في أو بعد ١ كانون الثاني ٢٠٢٧. يُسمح بالتطبيق المبكر مع شرط الإفصاح عنه. يتم تطبيق المعيار بأثر رجعي.

سيؤدي هذا المعيار إلى إعادة اظهار قائمة الدخل مع بعض المجاميع الجديدة المطلوبة بالإضافة إلى الإفصاح عن مقاييس الأداء المحددة من قبل الإدارة.

تعمل الشركة حالياً على تحديد جميع التأثيرات الناتجة عن التعديلات على القوائم المالية الرئيسية والإيضاحات حولها.

معيار التقارير المالية الدولي رقم ١٩ – الشركات التابعة بدون مسؤولية عامة: الإفصاحات

أصدر مجلس معايير المحاسبة الدولية في ايار ٢٠٢٤ معيار التقارير المالية الدولي رقم ١٩، الذي يسمح للمؤسسات المؤهلة باختيار تطبيق متطلبات الإفصاح المخفضة مع الاستمرار في تطبيق متطلبات الاعتراف والقياس والعرض في معايير المحاسبة الدولية الأخرى. لكي تكون مؤهلة، يجب أن تكون المنشأة في نهاية الفترة المالية شركة تابعة كما هو معرف في معيار التقارير المالية الدولي رقم ١٠، ولا يمكن أن تكون لديها مسؤولية عامة ويجب أن يكون لديها شركة أم (نهائية أو وسيطة) تقوم بإعداد قوائم مالية موحدة، متاحة للاستخدام العام، والتي تتوافق مع معايير المحاسبة الدولية. يسري معيار التقارير المالية الدولي رقم ١٩ على فترات التقارير المالية التي تبدأ في أو بعد ١ كانون الثاني ٢٠٢٧، مع السماح بالتطبيق المبكر.

نظراً لأن أسهم الشركة متاحة للتداول العام، فإنها غير مؤهلة لاختيار تطبيق معيار التقارير المالية الدولي رقم ١٩.

الترجمة إلى عملة عرض ذات تضخم مفرط – تعديلات على معيار المحاسبة الدولي رقم ٢١

أصدر مجلس معايير المحاسبة الدولية في تشرين الثاني ٢٠٢٥ تعديلات على معيار المحاسبة الدولي رقم ٢١ بعنوان الترجمة إلى عملة عرض خاضعة للتضخم المفرط. تتطلب هذه التعديلات الترجمة من عملة وظيفية غير خاضعة للتضخم المفرط إلى عملة عرض خاضعة للتضخم المفرط باستخدام سعر الإغلاق.

إذا كانت العملة الوظيفية للمنشأة هي عملة اقتصاد غير خاضع للتضخم المفرط، ولكن عملة العرض الخاصة بها هي عملة اقتصاد خاضع للتضخم المفرط، يتم ترجمة نتائجها ومركزها المالي إلى عملة العرض من خلال ترجمة جميع المبالغ (الأصول، الالتزامات، بنود حقوق الملكية، والإيرادات والمصاريف) وجميع أرقام المقارنة باستخدام سعر الإغلاق كما في تاريخ أحدث قائمة مركز المالي.

أما المنشأة التي تكون عملتها الوظيفية وعملة العرض هي عملة اقتصاد خاضع للتضخم المفرط، فتقوم بتعديل أرقام المقارنة للعمليات الأجنبية، والتي تكون عملتها الوظيفية هي عملة اقتصاد غير خاضع للتضخم المفرط، من خلال تطبيق مؤشر الأسعار العام على الأرقام المقارنة للعملية الأجنبية، وفقاً للفقرة ٣٤ من معيار المحاسبة الدولي رقم ٢٩.

تتطلب التعديلات أيضاً إفصاحات إضافية معينة.

تسري التعديلات على الفترات المالية السنوية التي تبدأ في أو بعد ١ كانون الأول ٢٠٢٧، يُسمح بالتطبيق المبكر مع شرط الإفصاح عنه.



AL WATANIEH FOR FINANCIAL SERVICES
Limited Liability Company (LLC)

**Annual Report
2025**

WWW.AWRAQ.COM

TEL: (962) 6 5503800

Um Uthina - Royal Business Center Complex

P.O. Box 925102, Amman 11110, Jordan

His Majesty
King Abdullah II bin Al Hussein



**His Royal Highness
Prince Al Hussein bin Abdullah II**



Our Vision

To become a leading investment company.

Our Mission

**To provide a comprehensive range of high-quality
investment products and services to our clients.**

	Section Title	Page
•	Chairman's Statement	1
•	Board of Directors	2
•	Key Achievements of the Company	7
•	Future Plan	7
•	Company Overview	8
•	Organizational Structure	9
•	Company Employees	9
•	Market Share and Competitive Position	12
•	Risks Facing the Company	13
•	Company Financial and Operational Results for 2025	13
•	Company Results Over the Past Five Years	15
•	Board of Directors' Statement on the Company's Continuity	16
•	Board of Directors' Statement on the Preparation of Financial Statements	17

Chairman of the Board of Directors' Statement

Dear Esteemed Shareholders,

On my own behalf and on behalf of the members of the Company's Board of Directors and all its employees, I am pleased to present to you the Annual Report for the year 2025. In this report, we review the Company's key achievements and financial results for the year ended 31/12/2025, together with the related financial disclosures, as well as our vision and outlook for the years ahead.

The year 2025 marked a fundamental turning point in the global financial structure, as a new economic reality took hold, characterized by the end of the "high interest rate" and the beginning of a comprehensive monetary easing cycle led by the U.S. Federal Reserve and the European Central Bank. This shift was not merely technical in nature, but rather a response to the need to stimulate growth following a period of credit contraction, which had a positive impact on bond markets. Within this context, we sought to provide our clients with diversified debt instruments that ensure attractive returns amid the volatility experienced in equity markets.

During 2025, we continued to invest intensively in strengthening our cybersecurity framework to safeguard our clients' assets, in line with the highest professional and regulatory standards. At the same time, we faced challenges represented by the emergence of new economic sectors such as artificial intelligence and cryptocurrencies, in addition to the notable rise in gold and silver prices, which led to a shift of part of market liquidity from equity markets toward precious metals.

Despite these developments, the Company achieved pre-tax profits of JOD 1,084,623 for 2025, compared to JOD 1,174,982 in 2024.

Despite of the unprecedented challenges witnessed in the global economy, our strategy demonstrated resilience and effectiveness, enabling the Company to deliver positive financial results and improve various operational indicators. These results reflect the strength of our financial position and our high capacity to adapt to rapidly evolving economic conditions.

As part of our commitment to maintaining financial stability, the Company succeeded in sustaining a high level of cash liquidity, with a liquidity ratio of 170% of current liabilities as at 31 December 2025, thereby reinforcing our ability to meet our financial obligations and support sustainable growth in the coming phase.

Members of the Board of Directors and Their Expertise:



Mr. Yazeed Adnan Mustafa Al-Mufti

Chairman of the Board of Directors

Nationality: Jordanian

Date of Membership: 25/9/2013

Date of Birth: 27/3/1953

Academic Qualifications: Bachelor's Degree in Business Administration / American University of Beirut

Professional Experience:

Mr. Yazid Al-Mufti has a great banking and financial experience. He started his work in Citibank, and in 1989 joined the family of Cairo Amman Bank, where he held the position of General Manager until October 2004.

In October 2012, Mr. Al-Mufti was elected Chairman of the Board of Directors of Cairo Amman Bank. He currently the Chairman of the Facilities Committee emanating from the Board of Directors, and a member in each of the Governance Committee and the Strategies Committee.

Memberships on the Boards of Other Companies:

- Cairo Amman Bank
- Zara Investment Holding Company
- Middle East Insurance Company
- Middle East Holding Company
- Safa Bank / Palestine



Ms. Simona Auguste Jacob Sabella
Chairman Deputy of the Board of Directors

Nationality: Jordanian
Date of Membership: 10/7/2023
Date of Birth: 17/7/1955

Academic Qualifications:

Bachelor's Degree in English Language, University of Jordan, 1977.
1/1981 – 12/1981 Advanced Training Course in Banking Facilities / Chase Manhattan Bank, London.

Professional Experience:

- 4/2023 – Present: Member of the Board of Directors, Cairo Amman Bank.
- 1/2023 – Present: Member of the Board of Directors, Arab Banking Corporation/ Egypt.
- 2019 – 11/2024: Member of the Board of Directors, Royal Equestrian Federation of Jordan.
- 2008 – 10/2019: General Manager, Arab Banking Corporation / Jordan.
- 2008 – 10/2019: Chairman of the Board of Directors, ABCI
- 2014 – 10/2019: Member of the Board of Directors, Arab Financial Services Company / Bahrain.
- 2015 – 10/2019: Member of the Board of Directors, Institute of Banking Studies.
- 2015 – 3/2018: Member of the Board of Directors, Association of Banks in Jordan.
- 2009 – 2010: Member of the Board of Directors, Visa Card Services Company (Jordan).
- 2008 – 2010: Member of the Board of Directors, Amlak Finance Company (Jordan).
- 2008 – 2009: Member of the Board of Directors, Industrial Development Bank.
- 1/2008 – 8/2008: Deputy General Manager, Cairo Amman Bank.
- 1999 – 2008: Member of the Board of Directors, Jordan Mortgage Refinance Company (Jordan).
- 2002 – 2007: Assistant General Manager – Risk Management and Compliance Control, Cairo Amman Bank.
- 2001 – 2002: Assistant General Manager – Internal Audit, Cairo Amman Bank.
- 1995 – 2001: Assistant General Manager – Personnel Services department, Cairo Amman Bank.
- 1986 – 1995: Director of Corporate Facilities Department, Bank of Jordan.
- 1982 – 1986: Director of Corporate Facilities Department, Chase Manhattan Bank / Jordan.
- 1/1982 – 6/1982: Credit Analyst – Corporate Facilities Department, Chase Manhattan Bank / London.
- 1/1981 – 12/1981: Advanced Training Course in Banking Facilities, Chase Manhattan Bank / London.
- 1977 – 1980: Head of Banking Services Department, Chase Manhattan Bank / Jordan.
- 2010 – 2016: Member of the General Assembly of the Royal Equestrian Federation of Jordan.
- Member of the European Organization for Arabian Horses / Switzerland.

Memberships on the Boards of Other Companies:

- Cairo Amman Bank
- Arab Banking Corporation (ABC) / Egypt



Ms. Reem Younis Mohammad Al -Eses

Member of the Board of Directors

Nationality: Jordanian

Date of Membership: 1/9/2016

Date of Birth: 18/5/1964

Academic Qualifications:

Master's Degree in Economics

Bachelor's Degree in Economics

Professional Experience:

Executive Director – Treasury and Investment Department from 10/2008 to present.

Director of Treasury Department, Cairo Amman Bank, from 3/2002 to 10/2008.

Assistant Treasury Manager, Cairo Amman Bank, from 1994 to 2002.

Trader, Cairo Amman Bank, from 1990 to 1994.

Economic Analyst, Royal Scientific Society, from 1987 to 1990.

Memberships on the Boards of Other Companies:

None



Mr. Yazeed Seetan Yousef Ammari

Member of the Board of Directors

Nationality: Jordanian

Date of Membership: 24/4/2018

Date of Birth: 9/12/1965

Academic Qualifications:

Master's Degree in Finance

Bachelor's Degree in Business Administration

Professional Experience:

Executive Director – Commercial Credit Services from 6/2006 to present.

Credit Manager, Jordan Ahli Bank, from 2002 to 2006.

Credit Controller, Jordan Ahli Bank, from 1997 to 2002.

Head of Credit Department, Amman Investment Bank, from 1994 to 1997.

Credit Officer, Egyptian Land Bank, from 1990 to 1994.

Memberships on the Boards of Other Companies:

Tamlak Leasing Company

Jordanian banks to contribute in companies



Ms. Maha Abdallah Abdulhamid Ababneh

Member of the Board of Directors

Nationality: Jordanian

Date of Membership: 20/4/2022

Date of Birth: 16/11/1973

Academic Qualifications:

Bachelor's Degree in Finance and Banking Science.

Professional Experience:

Chief of Private Banking Business and Services Group from 11/2024 to present.

Executive Director – Private Banking Services from 11/2019 to 11/2024.

Branch Manager, Cairo Amman Bank, from 2/2007 to 11/2019.

Head of Customer Service, Cairo Amman Bank, from 10/2002 to 2/2007.

Customer Service specialist, Cairo Amman Bank, from 10/1996 to 10/2002.

Memberships on the Boards of Other Companies:

None.

Key Achievements of the Company:

During 2025, the Company continued to strengthen its technological infrastructure and enhance the efficiency of its operational systems, with a focus on improving service readiness and continuity to ensure availability at the highest levels of reliability. A dedicated disaster recovery site was established to ensure business continuity and maintain efficient operations in cases of emergencies and disasters, thereby reinforcing the Company's ability to effectively manage operational risks.

Data and systems protection were further reinforced through the implementation of advanced control measures and the activation of continuous performance monitoring systems to proactively identify and mitigate potential risks, in addition to enhancing access management and reducing operational risk exposure. The Company also continued its efforts to automate its financial services in order to deliver an exceptional client experience, improve response times, and enhance operational efficiency. These initiatives included the development and enhancement of trading systems, alongside strengthening security measures through updated security protocols and enhanced backup capabilities, which have become encrypted and secured using the latest technologies, ensuring data confidentiality and compliance with the highest cybersecurity standards. These improvements are aligned with the rapid technological advancements in the financial services sector, thereby enhancing the Company's competitive position and supporting the delivery of advanced and secure financial services that meet clients' expectations.

Future Plan

The Company's future plans focus on maintaining the achievements realized in 2025 in the fields of advisory and investment financial services, both locally and regionally. The Company's main objectives and activities will be strengthened to ensure the delivery of services at the highest levels of efficiency through the following initiatives:

- **Leadership in Compliance and Risk Management:** Continuously reviewing and updating the Company's policies and procedures to align with best practices and regulatory standards.
- **Enhancing Customer Service Performance:** Further improving the quality of services provided to clients to ensure an exceptional experience that reinforces customer satisfaction and the Company's competitive position in the market.
- **Targeting New Client Segments:** Identifying new market segments in accordance with market dynamics and regulatory guidance, while increasing market share and expanding the client base across various investment activities.
- **Digital Account Opening:** Enabling account opening through the Company's electronic application to simplify procedures and promote digital transformation.
- **Integration of Electronic Payment Channels:** Linking e-payment channels with the approved operational systems to ensure fast execution and operational accuracy.

The anticipated development of the Company's operations in 2026 is expected to positively impact its financial results, supported by a balanced strategy that combines effective risk management, digital transformation, and carefully planned expansion of investment activities.

Amman – Hashemite Kingdom of Jordan

18 February 2026

Chairman of the Board of Directors

Yazeed Al-Mufti



About the Company

AL Watanieh for Financial Services was established on 5 August 1992 with a capital of JOD 250,000. On 14 December 1992, the Company obtained the license to commence operations on the Amman Financial Market, with the objective of conducting securities trading, including acting as a commission-based broker for clients and buying and selling securities for the Company's own portfolio.

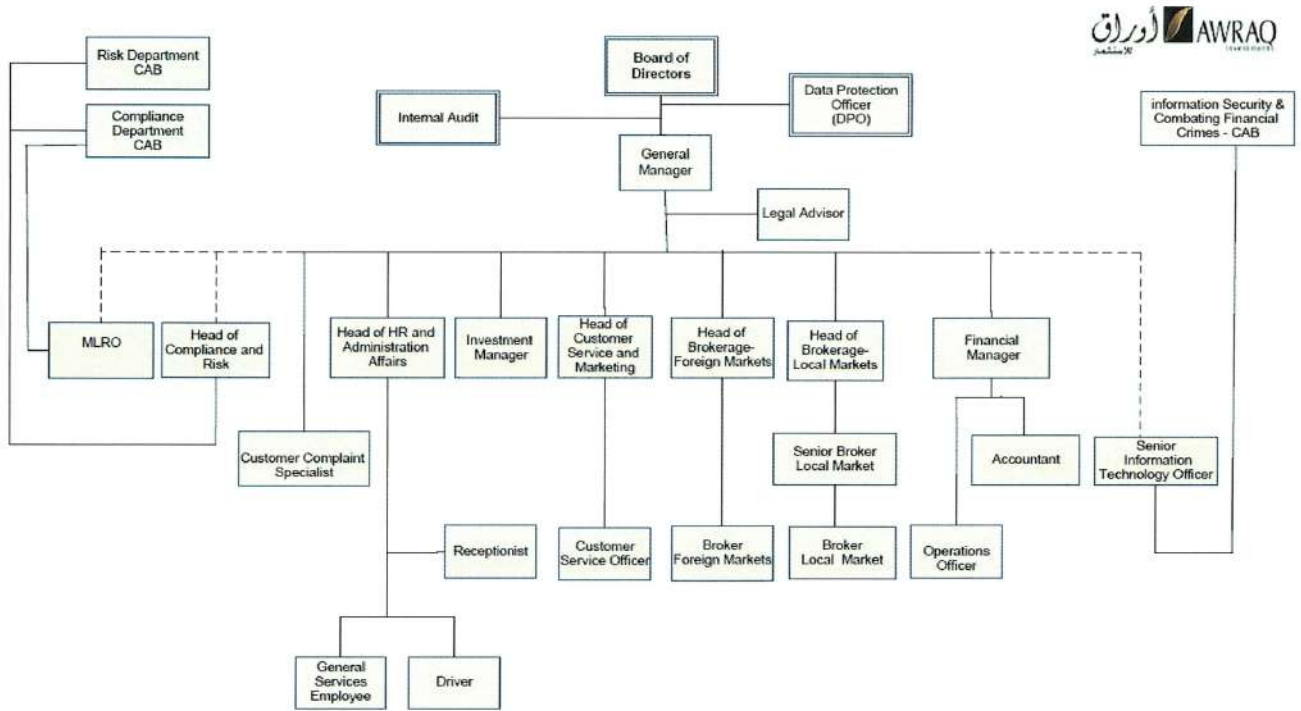
The General Assembly, in its extraordinary meeting held on 2 February 1996, decided to increase the Company's capital to JOD 500,000, which was fully paid during 1996. Subsequently, in its extraordinary meeting on 18 August 2005, the General Assembly approved a capital increase to JOD 5,000,000 through the capitalization of reserves and retained earnings, as well as a private subscription of JOD 1,687,943, which was fully paid during 2006. The capital was further increased by JOD 500,000 from retained earnings in 2018, raising the Company's capital to JOD 5,500,000 pursuant to the General Assembly's extraordinary meeting on 4 January 2018.

The most recent capital increase occurred in 2022, following the extraordinary General Assembly meeting on 8 December 2022, raising the capital to JOD 6,500,000 by capitalizing JOD 1,000,000 from retained earnings totaling JOD 2,476,658. This increase of JOD 1,000,000 was distributed among partners according to their share in the capital.

The Company also registered a trademark, operating under the trade name **"Awraq Investments"**, expanding its activities and financial services and obtaining the necessary licenses to focus on the following main objectives:

- Providing brokerage services in the Hashemite Kingdom of Jordan, including acting as a commission-based broker for clients and buying and selling securities for the Company's portfolio.
- Providing brokerage services in regional and international markets, including acting as a commission-based broker for clients and buying and selling securities for the Company's portfolio.
- Conducting margin financing activities.
- Providing investment management services.

Organizational Structure



Company Employees

As of 31/12/2025, the Company had a total of **19 employees**.

Education Level	Number of Employees
Master's Degree	3
Bachelor's Degree	13
Diploma	1
Less than High School	2
Total	19

Names of Employees, Qualifications, Job Titles, and Experience as of 31/12/2025:

Employees of Alwatanieh for Financial Services as of 31/12/2025

#	Name	Academic Qualification	Job Title	Professional Experience
1	Salameh Yaser Salameh Tayyem	Master's in Business Administration/ Accounting	General Manager	26 years of experience in banking, financial, and investment services
2	Hanan Mousa Ibrahim Boulus	Bachelor's in Accounting	Finance Manager / Money laundering Reporting Officer	15 years in finance and operations; 9 years in AML and counter-terrorism financing
3	Reham Rakez Ali Khattabeh	Master's in Accounting	Senior Accountant	4 years of experience in finance and operations
4	Mira Joseph Faiq Slaita	Bachelor's in Accounting and Commercial Law	Operations Officer	1 year of experience in finance and operations
5	Mutaz Mohammad Abdul Rahman Jaradat	Bachelor's in Law	Head of Brokerage- Foreign Markets	20 years of experience in investment and trading in Foreign and local markets
6	Amro Akef Zakaria Qouta	Bachelor's in Marketing	Broker Foreign Markets	11 years of experience in investment and trading in foreign markets
7	Mohammad Ali Abdul Qader Rimawi	Master's in Finance and Risk Management	Broker Foreign Markets	4 years of experience in investment and trading in in foreign markets
8	Mohammad Abdul Latif Rashid Al-Dawoodi	Bachelor's in Marketing	Local Brokerage Officer	20 years of experience in investment and trading in the local market
9	Moatasem "Mohammad Fadel" Hamdi Al-Tamimi	Bachelor's in Business Administration	Senior Financial Broker – Local Market	21 years of experience in investment and trading in the local market

#	Name	Academic Qualification	Job Title	Professional Experience
10	Waseem Jamal Mahmoud Saleh	Bachelor's in Financial and Banking Sciences	Financial Broker – Local Market	16 years of experience in investment and trading in the local and foreign markets
11	Shereen Bassam Fouad Marmash	Bachelor's in Business Administration	Head of Compliance and Risk / Deputy Money laundering Reporting Officer	16 years in compliance, control, and risk; 3 years in AML and counter-terrorism financing
12	Hiba Mohammad Khalil Hasweh	Bachelor's in Financial and Banking Sciences	Head of Customer Service and Marketing	21 years of experience in customer service and marketing
13	Diana Ali Azmi Obeid	Bachelor's in Business Economics	Customer Service Officer	6 years of experience in customer service
14	Ghalia Mousa Raja Al-Eses	Bachelor's in Marketing	Customer Service Officer	5 years of experience in customer service
15	Samer Hisham Ezzedine Sowon	Bachelor's in Software Engineering	Senior Information Technology Officer	15 years of experience in information technology
16	Rawan Tumah Saed Al-Rabadi	Bachelor's in Financial and Banking Sciences	Head of HR and Administration Affairs	20 years of experience in human resources and administrative affairs
17	Raad Amin Mohammad Ramadan	Diploma in Management Information Systems	Receptionist	19 years of experience in office management and reception
18	Ahmed "Omar Mohammad" Ali Rizq	Less than High School	Driver	20 years of experience as the Company's driver
19	Alaa Mousa Mohammad Tayem	Less than High School	General Services Officer	10 years of experience in general services

Human Resources Development and Training

Recognizing the critical role of human capital in development and growth, the Company places strong emphasis on the following core values: belonging, integrity, excellence, teamwork, continuous learning, and employee training and development. The aim is to enhance skills, competencies, and expertise through training programs and courses that prepare employees to perform their duties and responsibilities efficiently and effectively, thereby delivering the highest quality investment services to clients.

Training Summary:

Training Area	Number of Courses	Number of Participants
Compliance & Anti-Money Laundering	5 external courses 10 internal workshops	6 15
Customer Service	1	1
Information Technology	1	2
Personal Data Protection Law	1	2

Market Share and Competitive Position

The Company achieved a strong position on the Amman Stock Exchange during 2025, both in terms of trading volume and client base. The Company's total trading over the past five years is as follows:

Year	Trading Volume	Ranking	Share of Total Market
2021	57,954,111	27	1.43%
2022	105,190,343	14	2.61%
2023	78,017,454	15	2.58%
2024	28,443,461	23	1.12%
2025	69,231,129	17	1.54%

Risks Facing the Company

The nature of the Company's business and its investments in securities exposes it to risks that may arise from economic, political, and/or social conditions, which typically affect the prices of securities.

Company Financial and Operational Results for 2025

Company Financial Results for 2025 – Assets

Item	31/12/2025 (JOD)	31/12/2024 (JOD)	Change (%)
Total Assets	19,394,370	18,471,736	4.9%

The Company's total assets increased to **JOD 19,394,370** by 31 December 2025, representing a rise of **JOD 922,634** or **4.9%** compared to total assets at 31 December 2024.

Cash balances decreased to **JOD 3,592,506** at the end of 2025, compared to **JOD 4,843,966** at the end of 2024. Meanwhile, net margin clients' receivables increased to **JOD 7,252,356** at 31 December 2025, up from **JOD 5,014,706** at 31 December 2024, an increase of **JOD 2,237,650**.

Company Financial Results for 2025 – Liabilities

Item	31/12/2025 (JOD)	31/12/2024 (JOD)	Change (%)
Total Liabilities	5,209,510	6,405,593	(18.7%)

The Company's total liabilities decreased to **JOD 5,209,510** at 31 December 2025, a reduction of **JOD 1,196,083** or **18.7%** compared to total liabilities at 31 December 2024. This decrease is primarily due to a significant reduction in the income tax provision, which fell by **JOD 1,190,498** or **77%**, reaching **JOD 351,320** at the end of 31 December 2025.

Company Financial Results for 2025 – Revenues and Expenses

Revenues:

Item	31/12/2025 (JOD)	31/12/2024 (JOD)	Change (%)
Total Revenues	2,045,941	2,063,249	(1%)

The Company's total revenues decreased to **JOD 2,045,941** at 31 December 2025, down **JOD 17,308** or **1%** compared to the same period in 2024. A breakdown of the main revenue components for 2025 is as follows:

- Interest income from banks and financial institutions reached **JOD 394,501**, accounting for approximately **19%** of total revenues in 2025, a decrease of **1%**.
- Net trading commissions from brokerage activities in the local, regional, and international markets amounted to **JOD 751,114**, representing **37%** of total revenues in 2025, an increase of **JOD 170,420** or **29%**, due to higher trading volumes during the year.
- Margin financing interest rose to **JOD 570,982** in 2025, approximately **28%** of total revenues, compared to **JOD 491,088** in the previous year, reflecting a **16%** increase.

Expenses:

Item	31/12/2025 (JOD)	31/12/2024 (JOD)	Change (%)
Total Expenses	961,318	888,267	8%

The Company's total expenses increased by **JOD 73,051** or **8%** during 2025, reaching **JOD 961,318** compared to **JOD 888,267** in 2024.

Company Financial Results for 2025 – Net Profit

Item	31/12/2025 (JOD)	31/12/2024 (JOD)	Change (%)
Net Profit	2,075,502	257,862	705%

The Company achieved a **profit before tax of JOD 1,084,623** for 2025, compared to **JOD 1,174,982** in 2024, reflecting a decrease of **JOD 90,359** or **7.6%**. However, **net profit after income tax** increased by **JOD 1,817,640**, reaching **JOD 2,075,502** in 2025 compared to **JOD 257,862** in 2024.

Company Results Over the Past Five Years:

Year	Profit/(Loss) (JOD)	Shareholders' Equity (JOD)
2021	1,020,977	10,529,444
2022	630,482	11,133,636
2023	714,135	11,816,089
2024	257,862	12,066,143
2025	2,075,502	14,184,860

During 2022, the Company increased its capital by **JOD 1,000,000** from retained earnings. Additionally, on **15 January 2026**, the Board of Directors recommended to the General Assembly the approval of a **cash dividend distribution of JOD 4,000,000** to the partner **Cairo Amman Bank** from the retained earnings of the current year.

Board of Directors' Statement on the Company's Continuity

After reviewing the financial statements for the year ended 31/12/2025, the Board of Directors, to the best of its knowledge and belief, confirms that there are no material matters that may affect the Company's continuity during the financial year 2026.

Amman – Hashemite Kingdom of Jordan
18 February 2026

Chairman of the Board of Directors
Yazeed Al-Mufti



Board of Directors' Statement on the Preparation of Financial Statements


The Company maintains an effective internal control system, and its accounting records and entries are adequate, complete, and reliable for the purpose of preparing the Company's financial statements.

The attached financial statements of **Alwatanieh for Financial Services – “Awraq Investments”** for the year ended 31/12/2025 have been prepared with the knowledge of the Board of Directors and in accordance with International Financial Reporting Standards (IFRS). The Board of Directors, the General Manager, and the Finance manager confirm the accuracy, completeness, and reliability of the information and data presented in this report and acknowledge their responsibility for the preparation and correctness of the financial statements.

The attached financial statements have been audited by **Ernst & Young**, with audit fees for 2025 totaling **JOD 6,750** plus sales tax.

During the year, the Company did not engage in any non-recurring transactions outside the scope of its main activities.

Hanan Boulus
Finance Manager



Salameh Tayyem
General Manager



Yazeed Al-Mufti
Chairman of the Board of Directors



Amman – Hashemite Kingdom of Jordan

18 February 2026

**AL-WATANIEH FOR FINANCIAL SERVICES LIMITED LIABILITY
COMPANY "AWRAQ INVESTMENTS"**

FINANCIAL STATEMENTS

31 DECEMBER 2025



Building a better
working world

Ernst & Young Jordan
P.O.Box 1140
Amman 11118
Jordan
Tel : 00 962 6580 0777/00 962 6552 6111
Fax: 00 962 6553 8300
www.ey.com/me

INDEPENDENT AUDITOR'S REPORT

To the Management Committee of Al-Watanieh for Financial Services Limited Liability Company "Awraq Investments"

Amman - Jordan

Report on the Audit of the Financial Statements

Opinion

We have audited the financial statements of Al-Watanieh for financial services limited liability company "Awraq Investments" (the Company), which comprise the statement of financial position as at 31 December 2025, and the statement of comprehensive income, statement of changes in equity and statement of cash flows for the year then ended, and notes to the financial statements, including material accounting policy information.

In our opinion, the accompanying financial statements present fairly, in all material respects, the financial position of the Company as at 31 December 2025, and its financial performance and its cash flows for the year then ended in accordance with IFRS Accounting Standards as issued by the International Accounting Standards Board (IASB).

Basis for Opinion

We conducted our audit in accordance with International Standards on Auditing (ISAs). Our responsibilities under those standards, are further described in the Auditor's Responsibilities for the Audit of the Financial Statements section of our report. We are independent of the Company in accordance with the International Ethics Standards Board for Accountants' *International Code of Ethics for Professional Accountants* (including International Independence Standards) (IESBA Code) together with the ethical requirements that are relevant to our audit of the financial statements in Jordan, and we have fulfilled our other ethical responsibilities in accordance with these requirements and the IESBA Code. We believe that the audit evidence we have obtained is sufficient and appropriate to provide a basis for our opinion.

Responsibilities of Management and Those Charged with Governance for the Financial Statements

Management is responsible for the preparation and fair presentation of the financial statements in accordance with IFRS Accounting Standards as issued by the International Accounting Standards Board (IASB), and for such internal control as management determines is necessary to enable the preparation of financial statements that are free from material misstatement, whether due to fraud or error.

In preparing the financial statements, management is responsible for assessing the Company's ability to continue as a going concern, disclosing, as applicable, matters related to going concern and using the going concern basis of accounting unless management either intends to liquidate the Company or to cease operations, or has no realistic alternative but to do so.

Those charged with governance are responsible for overseeing the Company's financial reporting process.

Auditor's Responsibilities for the Audit of the Financial Statements

Our objectives are to obtain reasonable assurance about whether the financial statements as a whole are free from material misstatement, whether due to fraud or error, and to issue an auditor's report that includes our opinion.

Reasonable assurance is a high level of assurance, but is not a guarantee that an audit conducted in accordance with ISAs will always detect a material misstatement when it exists. Misstatements can arise from fraud or error and are considered material if, individually or in the aggregate, they could reasonably be expected to influence the economic decisions of users taken on the basis of these financial statements.

As part of an audit in accordance with ISAs, we exercise professional judgment and maintain professional skepticism throughout the audit. We also:

- Identify and assess the risks of material misstatement of the financial statements, whether due to fraud or error, design and perform audit procedures responsive to those risks, and obtain audit evidence that is sufficient and appropriate to provide a basis for our opinion. The risk of not detecting a material misstatement resulting from fraud is higher than for one resulting from error, as fraud may involve collusion, forgery, intentional omissions, misrepresentations, or the override of internal control.

- Obtain an understanding of internal control relevant to the audit in order to design audit procedures that are appropriate in the circumstances, but not for the purpose of expressing an opinion on the effectiveness of the Company's internal control.
- Evaluate the appropriateness of accounting policies used and the reasonableness of accounting estimates and related disclosures made by management.
- Conclude on the appropriateness of management's use of the going concern basis of accounting and, based on the audit evidence obtained, whether a material uncertainty exists related to events or conditions that may cast significant doubt on the Company's ability to continue as a going concern. If we conclude that a material uncertainty exists, we are required to draw attention in our auditor's report to the related disclosures in the financial statements or, if such disclosures are inadequate, to modify our opinion. Our conclusions are based on the audit evidence obtained up to the date of our auditor's report. However future events or conditions may cause the Company to cease to continue as a going concern.
- Evaluate the overall presentation, structure and content of the financial statements, including the disclosures, and whether the financial statements represent the underlying transactions and events in a manner that achieves fair presentation.

We communicate with those charged with governance regarding, among other matters, the planned scope and timing of the audit and significant audit findings, including any significant deficiencies in internal control that we identify during our audit.

Report on Other Legal and Regulatory Requirements

The Company maintains proper books of accounts which are in agreement with the financial statements.

For and on behalf of Ernst & Young – Jordan.

Ahmad Abu Asabeh
License No. 1155

ERNST & YOUNG
Amman - Jordan

Amman - Jordan
24 February 2026

AL-WATANIEH FOR FINANCIAL SERVICES LIMITED LIABILITY COMPANY "AWRAQ INVESTMENTS"
STATEMENT OF FINANCIAL POSITION
AS AT 31 DECEMBER 2025

	Notes	31 December 2025 JD	31 December 2024 JD
<u>ASSETS</u>			
Cash on hand and balances at banks	5	4,849,789	4,714,055
Deposits at banks - net	6	3,592,506	4,843,966
Trade receivables - net	7	113,775	135,831
Margin trading accounts receivable - Net	8	7,252,356	5,014,706
Due from related parties	20	-	121,752
Other current assets	13	310,398	290,405
Financial assets at fair value through profit or loss	9	94,677	194,827
Financial assets at fair value through other comprehensive income	10	399,270	349,245
Financial assets at amortized cost – net	11	2,534,597	2,515,159
Intangible assets – net	4	2,300	5,488
Property, and equipment – net	3	42,024	43,661
Right of use assets – net	12	202,678	242,641
Total Assets		19,394,370	18,471,736
<u>LIABILITIES AND EQUITY</u>			
Liabilities -			
Banks and financial institution overdrafts	18	-	153,637
Trade payable	14	4,263,314	4,209,063
Margin trading accounts payable		32,905	17,666
Deferred tax liability	15	4,159	-
Income tax provision	15	351,320	1,541,818
Other current liabilities	16	248,562	166,826
Lease liabilities	12	281,606	316,583
Due to related parties	20	27,644	-
Total Liabilities		5,209,510	6,405,593
Equity -			
Paid in capital	1&25	6,500,000	6,500,000
Statutory reserve	25	2,925,816	2,817,354
Fair value reserve - net	10	25,547	(17,668)
Retained earnings		4,733,497	2,766,457
Total Equity		14,184,860	12,066,143
Total Liabilities and Equity		19,394,370	18,471,736

The accompanying notes from 1 to 30 are an integral part of these financial statements

AL-WATANIEH FOR FINANCIAL SERVICES LIMITED LIABILITY COMPANY "AWRAQ INVESTMENTS"
STATEMENT OF COMPREHENSIVE INCOME
FOR THE YEAR ENDED 31 DECEMBER 2025

	Notes	2025 JD	2024 JD
Revenues -			
Net commissions from brokerage trading	21	751,114	580,694
Interest income on margin accounts		570,982	491,088
Investment portfolios management fees		7,501	5,303
Gain (Loss) from financial assets at fair value through profit or loss	23	43,327	(14,679)
Dividends from financial assets at fair value through other comprehensive income		5,362	5,362
Interest on financial assets at amortized cost		179,664	179,716
Bank interest income		394,501	431,249
Other revenues		93,490	59,516
Recovered from expected credit losses	8	-	325,000
Total revenues		<u>2,045,941</u>	<u>2,063,249</u>
Expenses -			
General and administrative expenses	22	867,933	788,235
Depreciation and amortization	3 & 4	16,658	21,770
Depreciation – right of use assets	12	39,963	39,963
Lease liabilities interest expense	12	16,723	16,723
Bank interest, and commissions		20,041	21,576
Total expenses		<u>961,318</u>	<u>888,267</u>
Profit before income tax expense		1,084,623	1,174,982
Income tax expense	15	(309,121)	(232,112)
Recovered from the income tax provision	15	1,300,000	-
Prior years' income tax expenses	15	-	(685,008)
Profit for the year		<u>2,075,502</u>	<u>257,862</u>
Other comprehensive income items:			
Change in fair value of financial assets at fair value through other comprehensive income - net	10	43,215	(7,808)
Total comprehensive income for the year		<u>2,118,717</u>	<u>250,054</u>

The accompanying notes from 1 to 30 are an integral part of these financial statements

AL-WATANIEH FOR FINANCIAL SERVICES LIMITED LIABILITY COMPANY "AWRAQ INVESTMENTS"
STATEMENT OF CHANGES IN EQUITY
FOR THE YEAR ENDED 31 DECEMBER 2025

	Paid in capital	Statutory reserve	Fair Value reserve-net	Retained earnings	Total
	JD	JD	JD	JD	JD
2025 -					
Balance as at 1 January 2025	6,500,000	2,817,354	(17,668)	2,766,457	12,066,143
Total comprehensive income for the year	-	-	43,215	2,075,502	2,118,717
Transferred to statutory reserve	-	108,462	-	(108,462)	-
Balance at 31 December 2025	<u>6,500,000</u>	<u>2,925,816</u>	<u>25,547</u>	<u>4,733,497</u>	<u>14,184,860</u>
2024 -					
Balance as at 1 January 2024	6,500,000	2,699,866	(33,095)	2,649,328	11,816,089
Total comprehensive income for the year	-	-	(7,808)	257,862	250,054
Transferred to statutory reserve	-	117,498	-	(117,498)	-
Loss from sale of Investments through other comprehensive income	-	-	23,235	(23,235)	-
Balance at 31 December 2024	<u>6,500,000</u>	<u>2,817,354</u>	<u>(17,668)</u>	<u>2,766,457</u>	<u>12,066,143</u>

The accompanying notes from 1 to 30 are an integral part of these financial statements

AL-WATANIEH FOR FINANCIAL SERVICES LIMITED LIABILITY COMPANY "AWRAQ INVESTMENTS"
STATEMENT OF CASH FLOWS
FOR THE YEAR ENDED 31 DECEMBER 2025

	Notes	2025 JD	2024 JD
OPERATING ACTIVITIES			
Profit before income tax		1,084,623	1,174,982
Adjustments -			
Depreciation and amortization	3 & 4	16,658	21,770
Unrealized (gain) loss from financial assets at fair value through profit or loss	23	(16,801)	6,758
Depreciation – right of use assets	12	39,963	39,963
Lease liabilities interest expense	12	16,723	16,723
(Gains) Loss from the sale of financial assets at fair value through profit or loss	23	(19,840)	18,673
Interest on financial assets at amortized cost		(179,664)	(179,716)
Bank interest income		(394,501)	(431,249)
Gain from selling property and equipment		(215)	-
		<u>546,946</u>	<u>667,904</u>
Working capital changes-			
Trade receivables		22,056	(30,193)
Margin trading accounts receivable		(2,237,650)	(230,443)
Other current assets		25,864	17,142
Trade payables		54,251	(486,888)
Margin trading accounts payable		15,239	(227)
Due from related parties		121,752	(121,752)
Due to related parties		27,644	(119,939)
Other current liabilities		81,736	9,927
Net cash flows (used in) operating activities before tax		<u>(1,342,162)</u>	<u>(294,469)</u>
Income tax paid	15	(199,619)	(1,588,144)
Net cash flows (used in) operating activities		<u>(1,541,781)</u>	<u>(1,882,613)</u>
INVESTING ACTIVITIES			
Change in deposits at banks		1,251,460	223,218
Interest received from financial assets		160,452	159,322
Purchase property, and equipment	3	(11,089)	(32,950)
Purchase of intangible assets	4	(751)	(1,625)
Purchase of financial assets at fair value through profit or loss		(187,863)	(342,789)
Sale of financial assets at fair value through profit or loss		324,654	378,573
Purchase of financial assets at fair value through other comprehensive income		-	(27,017)
Bank interest received		345,767	405,575
Proceed from selling property and equipment		222	-
Net cash flows from investing activities		<u>1,882,852</u>	<u>762,307</u>
FINANCING ACTIVITIES			
Lease liabilities payments	12	(51,700)	(51,700)
Net cash flows (used in) financing activities		<u>(51,700)</u>	<u>(51,700)</u>
Increase (Decrease) in cash and cash equivalents		<u>289,371</u>	<u>(1,172,006)</u>
Cash and cash equivalents at the beginning of the year		4,560,418	5,732,424
Cash and cash equivalents at year end	24	<u>4,849,789</u>	<u>4,560,418</u>

The accompanying notes from 1 to 30 are an integral part of these financial statements

AL-WATANIEH FOR FINANCIAL SERVICES LIMITED LIABILITY COMPANY "AWRAQ INVESTMENTS"
NOTES TO THE FINANCIAL STATEMENTS
31 DECEMBER 2025

(1) GENERAL

Al-Watanieh for Financial Services was incorporated as a Limited Liability Company and registered on 5 August 1992 under number (2902) with a capital of JD 250,000. On 14 December 1992 the Company obtained the approval to start operating as a broker in Amman Stock Exchange. The capital was increased in stages until it reached JD 6,500,000 as of 31 December 2025.

The Company is registered in Amman, Jordan and has its address in um Uthaina, Saad Bin Abi Waqas Street, P.O. Box 925102 Amman 11110, and is wholly owned by Cairo Amman Bank.

During 2006, the Company registered a new trademark and its trader's name became "Awraq Investment", where it expanded its activities, increased the financial services it provides and obtained the necessary licenses to become the company's main objectives as follows:

- Provide brokerage services in Jordan which includes acting as broker by commission on behalf of customers of the Company and trading in financial investments for the Company's portfolio.
- Provide brokerage services in the regional and international markets which includes acting as broker by commission on behalf of customers of the Company and trading in financial investments for the Company's portfolio.
- Financing trading on margin.
- Provide investment management services.

The financial statements were approved by the Company's Management Committee on 18 February 2026.

(2) BASIS OF PREPARATION AND MATERIAL ACCOUNTING POLICIES INFORMATION

(2-1) Basis of preparation

The Company's financial statements have been prepared in accordance with International Financial Reporting Standards (IFRS) as issued by the International Accounting Standards Board (IASB).

The financial statements are prepared under the historical cost convention, except for financial assets at fair value through profit or loss and financial assets at fair value through other comprehensive income which are valued at fair value on the date of financial statements.

The financial statements have been presented in Jordanian Dinar "JD" which is the functional currency of the Company.

AL-WATANIEH FOR FINANCIAL SERVICES LIMITED LIABILITY COMPANY "AWRAQ INVESTMENTS"
NOTES TO THE FINANCIAL STATEMENTS
31 DECEMBER 2025

(2-2) CHANGES IN ACCOUNTING POLICIES

The accounting policies used in the preparation of the financial statements are consistent with those used in the preparation of the annual financial statements for the year ended 31 December 2024 except for the adoption of new amendments on the standards effective as of 1 January 2025 shown below:

Lack of exchangeability - Amendments to IAS 21

For annual reporting periods beginning on or after 1 January 2025, Lack of Exchangeability – Amendments to IAS 21 The Effects of Changes in Foreign Exchange Rates specifies how an entity should assess whether a currency is exchangeable and how it should determine a spot exchange rate when exchangeability is lacking. The amendments also require disclosure of information that enables users of its financial statements to understand how the currency not being exchangeable into the other currency affects, or is expected to affect, the entity's financial performance, financial position, and cash flows.

The amendments did not have a material impact on the Company's financial statements.

(2-3) MATERIAL ACCOUNTING POLICIES INFORMATION

Cash and cash equivalents

For the purpose of the statement of cash flows, cash and cash equivalents include cash on hand, bank balances and short-term deposits that have maturity dates of three months or less.

Receivables

Receivables are recorded at the original invoice amount after deducting the provision for expected credit losses. An estimate of the provision for expected credit losses is made by applying the simplified method of IFRS 9 to record expected credit losses on all receivables, and calculate expected credit losses over the entire life of receivables. Bad debts are written off when there is no prospect of collection.

Property and equipment

Land, property, plant and equipment are stated at cost, less accumulated depreciation in value, depreciation is calculated when its ready for use on a straight-line basis over the estimated useful lives of the assets using annual percentages as follows:

	Percentage
	%
Lease improvements	10
Furniture and fixtures	20
Vehicles	15
Computers	20

AL-WATANIEH FOR FINANCIAL SERVICES LIMITED LIABILITY COMPANY "AWRAQ INVESTMENTS"
NOTES TO THE FINANCIAL STATEMENTS
31 DECEMBER 2025

If such indication exists and when the carrying values exceed the estimated recoverable amounts, the assets are written down to their recoverable amount, and the impairment is charged to statement of comprehensive income.

The useful lives and depreciation methods are reviewed periodically to ensure that the method and period of depreciation are consistent with the expected pattern of economic benefits from items of property and equipment.

Intangible assets

Intangible assets appear at cost price less accumulated amortization or impairment.

Intangible assets with defined useful lives are amortized over their useful life, and an impairment study is conducted when there are indicators suggesting a decline in their value. The method and period of amortization for intangible assets with a defined useful life are reviewed at least once at the end of each year. Changes in the expected useful lives or future usage patterns of the assets are accounted for by adjusting the amortization period and method as appropriate, and these are treated as changes in estimates. The amortization expense for intangible assets with a defined useful life is recorded in the comprehensive income statement.

Payables and accruals

Liabilities are recognized for future payables for goods and services received whether or not claimed by the supplier.

Provisions

Provisions are recognized when the Company has liabilities at the date of the statement of financial position arising from past events and the repayment of obligations is probable and reliably measurable.

Income tax

The company takes a provision for income tax in accordance with the income tax laws in force in the Hashemite Kingdom of Jordan and in accordance with International Accounting Standard No. (12), where this standard provides for the recording of deferred tax resulting from the difference between the accounting and tax value of assets and liabilities and their book amounts in the statement of comprehensive income.

Leases

The Company evaluates the contracts concluded when they are initiated to determine whether the contract is a lease or contains a lease. That is, if the contract transfers the right in controlling the use of the specified asset for a period of time against the amounts paid.

The Company applies a uniform approach to recognition and measurement in relation to all leases, with the exception of short-term leases and leases of low-value assets. The Company recognizes the lease obligations for rent payments and right-of-use assets which represent the right to use the leased assets.

AL-WATANIEH FOR FINANCIAL SERVICES LIMITED LIABILITY COMPANY "AWRAQ INVESTMENTS"
NOTES TO THE FINANCIAL STATEMENTS
31 DECEMBER 2025

Right to use assets

The Company recognizes the right to use the asset on the date of commencement of the lease (i.e. the date on which the asset is usable). The asset of the right to use is recognized at cost, after deducting accumulated depreciation and impairment losses, and the value is adjusted upon the revaluation of rental liabilities.

The cost of the right to use the asset includes the value of the recognized lease obligations, as well as the initial direct costs incurred, and rental payments made on or before the contract commencement date, less any incentives received in connection with the lease. In the event that the company is not sure of obtaining ownership of the leased asset at the end of the contract term, the value of the recognized right of use of the assets is depreciated on a straight-line basis over the useful life of the assets or the lease period, whichever is less. The right to use the assets is subject to impairment test.

Lease Liabilities

On the date of commencement of the lease, the company acknowledges the obligations of the lease at the present value of the rent payments to be paid during the term of the lease. Rent payments include fixed payments (which include payments that are considered fixed rental payments) minus accrued rent incentives and variable rental payments that depend on indicators or rates agreed upon in accordance with the terms of the contract. Amounts expected to be collected under residual value guarantees. Rent payments also include the value payable upon exercising the call option, which is certain to be exercised by the Company, and the value of the termination penalties, if the Company intends to exercise the termination option in accordance with the terms of the contract.

Variable rental payments that are not based on indicators or rates agreed upon in accordance with the terms of the contract are recognized as expenses in the period in which the event occurs or the condition giving rise to the payment of those amounts.

When calculating the present value of rental payments, the Company uses for the purposes of deducting future rental payments the borrowing rate at the start of the lease if the interest rate implied in the lease is not determinable. Later, the rental obligations are increased by the amount of interest due and reduced by the value of the actual rent payments. In addition, the carrying amount of lease obligations is remeasured if there is any modification or change in the lease term or when there is any change in the payments in which the content is fixed rental payments or when the valuation related to the purchase of the asset is changed.

Revenue and expenses recognition

Revenues are realized in accordance with IFRS 15, where the new standard defines a five-step model for recognizing revenue generated from contracts with customers, and revenue is recognized at a value that represents the amount that the entity expects to achieve in return for providing services to the customer at a certain point in time when the transaction is completed at the time the customer receives and uses the features and services provided by the Company.

Commissions revenue is realized when trading securities for clients.

Interest revenues is realized using the effective interest method.

AL-WATANIEH FOR FINANCIAL SERVICES LIMITED LIABILITY COMPANY "AWRAQ INVESTMENTS"
NOTES TO THE FINANCIAL STATEMENTS
31 DECEMBER 2025

Other income is realized according to the accrual principle.

Dividends of companies are recognized when they are realized (approved by the General Assembly of Shareholders).

Expenses are recognized on an accrual basis.

Foreign Currency Transactions

Transactions made in foreign currencies during the year are recorded at the exchange rates prevailing on the date of transactions.

Balances of financial assets and liabilities are converted at the average foreign currency rates prevailing at the date of the statement of financial position and announced by the Central Bank of Jordan.

Non-financial assets and non-financial liabilities are converted in foreign currencies and shown at fair value on the date of determining their fair value.

Gains and losses from foreign currency conversion are recorded in the statement of comprehensive income.

Conversion differences for items of assets and liabilities are recorded in non-cash foreign currencies (such as stocks) as part of the change in value.

Offsetting

A set-off between financial assets and financial liabilities and the net amount is shown in the statement of financial position is made only when binding legal rights are available as well as when they are settled on the basis of set-off or the assets are realized and liabilities are settled at the same time.

Impairment of financial assets

The Company reviews the financial assets at the date of the financial statements to record a provision for expected credit losses on all assets individually or in a group.

The amount of impairment in the value of financial assets shown at amortized cost is determined by preparing a study based on historical experience of credit loss, taking into account future factors specific to debtors and the economic environment.

Impairment is recorded as provision for expected credit losses in the statement of comprehensive income and any savings in the following year as a result of the previous impairment in financial assets are recorded in the statement of comprehensive income.

AL-WATANIEH FOR FINANCIAL SERVICES LIMITED LIABILITY COMPANY "AWRAQ INVESTMENTS"
NOTES TO THE FINANCIAL STATEMENTS
31 DECEMBER 2025

Financial assets at fair value through profit or loss

Financial assets that the Company has purchased for the purpose of selling them in the near future and making profits from short-term market price fluctuations or trading profit margin.

Debt instruments that do not conform to the business model of financial assets at amortized cost, or those that the company chose to classify at fair value through profit or loss at the time of purchase, are measured at fair value through profit or loss.

Investments in proprietary instruments are classified at fair value through profit or loss, unless the Company classifies a retained investment other than fair value trading through other comprehensive income at the time of purchase.

These assets are recognized at fair value at purchase (acquisition expenses are recorded on the purchase income statement) and subsequently revalued at fair value, and the change in fair value is reflected in the statement of comprehensive income, including the change in fair value resulting from the differences in the conversion of non-cash assets in foreign currencies, and in the event of the sale of these assets or part thereof, the resulting gains or losses are taken in the statement of comprehensive income.

Dividends or interest earned are recorded in the statement of comprehensive income.

No financial assets may be reclassified from/ to this item except in the cases specified in IFRS 9.

Financial assets at fair value through other comprehensive income

Equity investments that are not held for sale in the near future.

These financial instruments are initially measured at their fair value plus transaction costs. Subsequently, they are measured at fair value. Gains or losses arising on subsequent measurement of these equity investments including the change in fair value arising from non-monetary assets in foreign currencies are recognized in other comprehensive income in the statement of changes in equity. The gain or loss on disposal of these asset are reclassified from fair value reserve to retained earnings and not through statement of income.

These financial assets are not subject to impairment testing.

Dividend income is recognized in the statement of comprehensive income.

Financial assets at amortized cost

These financial assets are those which the Company's management, according to its business model, aims to hold in order to collect the contractual cash flows, which consist of payments of the principal and the interest on the outstanding debt balance.

Financial assets are recognized at purchase at cost plus acquisition expenses, and any premium/discount is amortized using the effective interest method, as a debit or credit to interest. Any provisions resulting from impairment are deducted according to the calculation of expected credit loss, and the expected credit loss is recorded in the income statement.

The amount of impairment in the value of financial assets measured at amortized cost represents the expected credit loss for financial assets measured at amortized cost.

It is not permitted to reclassify any financial assets from/to this category except in the cases specified in the International Financial Reporting Standards (IFRS). In case any of these assets are sold before their maturity date, the result of the sale is recorded in the income statement in a separate line item, and disclosed in accordance with the relevant IFRS requirements.

Fair Value Measurement

Fair value represents the price that will be obtained when the asset is sold or that will be paid to settle an obligation in a regulated transaction between market participants at the measurement date.

Fair value is measured based on the assumption that the sale of assets or settlement of the obligation was made through the main markets of assets and liabilities. In the absence of the main market, the most appropriate market for assets or liabilities is used. A company needs to have access to the main market or the most suitable market.

The Company measures the fair value of assets and liabilities using assumptions used by market participants when pricing assets or liabilities assuming market participants are acting in accordance with their economic interest.

Measuring the fair value of non-financial assets takes into account the ability of market participants to generate economic benefits by using the assets in the best way or selling it to another participant who will best use the assets.

AL-WATANIEH FOR FINANCIAL SERVICES LIMITED LIABILITY COMPANY "AWRAQ INVESTMENTS"
NOTES TO THE FINANCIAL STATEMENTS
31 DECEMBER 2025

The Company uses appropriate and appropriate valuation methods that provide sufficient information to measure fair value, clarify the use of directly observable inputs, and minimize the use of indirectly observable inputs.

The Company uses the following order of valuation methods and alternatives in determining and presenting the fair value of financial instruments:

All assets and liabilities for which fair value is used, disclosed in the financial statements, or written off using the following levels of fair value, and based on the lowest level of inputs that have a significant impact on the measurement of fair value as a whole:

Level 1: Market prices declared in active markets for similar assets and liabilities.

Level 2: Valuation techniques that take into account inputs with an important impact on fair value and can be observed directly or indirectly.

Level 3: Valuation techniques where inputs are used that have an important impact on fair value but are not based on observable market information.

The Company determines whether any assets and liabilities have been transferred between fair value levels by revaluing ratings (based on the lowest level of inputs that have a material impact on the measurement of fair value as a whole) at the end of each financial period.

For the purpose of illustrating fair value, the Company determines the classifications of assets and liabilities according to their nature, the risk of assets or liabilities and the level of fair value.

(2-4) Use of Estimates

The preparation of the financial statements requires management to make estimates and assumptions that affect the reported amounts of financial assets and liabilities and disclosure of contingent liabilities. These estimates and assumptions also affect the revenues and expenses and the resultant provisions. In particular, considerable judgment by management is required in the estimation of the amount and timing of future cash flows when determining the level of provisions required. Such estimates are necessarily based on assumptions about several factors involving varying degrees of judgment and uncertainty and actual results may differ resulting in future changes in such provisions. We believe that our estimates of the financial statement are reasonable and detailed as the following:

Useful life of property and equipment:

The Company's management estimates the useful life for property, plant and equipment for the purpose of calculating depreciation by depending on the expected useful life of these assets. Management reviews the remaining book value and useful life annually. Future depreciation expense is adjusted if management believes that the remaining useful life of the assets differs from previous estimations.

AL-WATANIEH FOR FINANCIAL SERVICES LIMITED LIABILITY COMPANY "AWRAQ INVESTMENTS"
NOTES TO THE FINANCIAL STATEMENTS
31 DECEMBER 2025

Impairment of financial assets (expected credit loss).

The Company's management estimates the allowance for expected credit loss for all debt instruments measured at amortized cost through establishing a provision matrix that is based on the Company's historical credit loss experience, adjusted for forward-looking factors specific to the debtors and the economic environment.

Income tax provision

Income tax expense provision is computed in accordance with the applicable laws, regulations and accounting standards, in addition to the required deferred tax assets, liabilities and income tax provision.

Significant judgments made to determination of length of rent contracts:

The Company specifies the term of the lease contract if it is a non-cancelable contract, taking into account the periods covered and by the option to extend the lease if this option is certain to be exercised, or any periods related to the option to terminate the lease, if it is from Certainly, the company will not exercise this option.

Under some leases, the company has the right to lease the assets for additional periods. The Company makes estimates in assessing whether the renewal option is certain to be exercised.

This means, the company considers all relevant factors that constitute an economic incentive to exercise the option of renewal. Subsequently, the company reassesses the term of the lease in the event of a significant event or a change in the conditions under its control, which may affect its ability to exercise (or not exercise) the renewal option (for example, a change in the business strategy).

The Company includes the renewal period as part of the lease term due to the importance of these assets to its operations. The term of the non-revocable contract for some of these assets is considered relatively short, and in the event of termination of these contracts, the operations will be negatively affected in the absence of alternatives to these assets.

AL-WATANIEH FOR FINANCIAL SERVICES LIMITED LIABILITY COMPANY "AWRAQ INVESTMENTS"
NOTES TO THE FINANCIAL STATEMENTS
31 DECEMBER 2025

(3) PROPERTY AND EQUIPMENT - NET

	Lease improvements	Furniture and fixtures	Vehicles	Computers	Total
	JD	JD	JD	JD	JD
2025- Cost -					
At 1 January 2025	149,411	65,026	18,000	221,551	453,988
Additions	-	-	-	11,089	11,089
Disposal	-	(1,970)	-	(48,521)	(50,491)
At 31 December 2025	149,411	63,056	18,000	184,119	414,586
Accumulated Depreciation -					
At 1 January 2025	148,076	62,672	15,076	184,503	410,327
Depreciation for the year	182	616	-	11,921	12,719
Disposal	-	(1,970)	-	(48,514)	(50,484)
At 31 December 2025	148,258	61,318	15,076	147,910	372,562
Net Book Value 31 December 2025	1,153	1,738	2,924	36,209	42,024
	Lease improvements	Furniture and fixtures	Vehicles	Computers	Total
	JD	JD	JD	JD	JD
2024- Cost -					
At 1 January 2024	149,411	64,696	18,000	188,931	421,038
Additions	-	330	-	32,620	32,950
At 31 December 2024	149,411	65,026	18,000	221,551	453,988
Accumulated Depreciation -					
At 1 January 2024	136,537	62,112	15,076	178,778	392,503
Depreciation for the year	11,539	560	-	5725	17,824
At 31 December 2024	148,076	62,672	15,076	184,503	410,327
Net Book Value 31 December 2024	1,335	2,354	2,924	37,048	43,661

AL-WATANIEH FOR FINANCIAL SERVICES LIMITED LIABILITY COMPANY "AWRAQ INVESTMENTS"
NOTES TO THE FINANCIAL STATEMENTS
31 DECEMBER 2025

(4) INTANGIBLE ASSETS - NET

	Computer Software's JD	Total JD
2025		
Cost -		
Balance at 1 January 2025	241,540	241,540
Additions	751	751
Balance at 31 December 2025	242,291	242,291
Accumulated Depreciation -		
Balance at 1 January 2025	236,052	236,052
Amortization for the year	3,939	3,939
At 31 December 2025	239,991	239,991
Net Book Value -		
At 31 December 2025	2,300	2,300
2024		
Cost -		
Balance at 1 January 2024	239,915	239,915
Additions	1,625	1,625
Balance at 31 December 2024	241,540	241,540
Accumulated Depreciation -		
Balance at 1 January 2024	232,106	232,106
Amortization for the year	3,946	3,946
Balance at 31 December 2024	236,052	236,052
Net Book Value -		
At 31 December 2024	5,488	5,488

AL-WATANIEH FOR FINANCIAL SERVICES LIMITED LIABILITY COMPANY "AWRAQ INVESTMENTS"
NOTES TO THE FINANCIAL STATEMENTS
31 DECEMBER 2025

(5) CASH ON HAND AND BALANCES AT BANKS - NET

	2025	2024
	JD	JD
Cash on hand	202	83
Accounts at Cairo Amman Bank (Parent Company)	1,239,948	940,194
Current accounts at other banks and other financial institutions	3,609,639	3,773,778
	<u>4,849,789</u>	<u>4,714,055</u>

The balances with Cairo Amman Bank and other banks and financial institutions include an amount of JD 4,615,428 as of 31 December 2025 (JD 4,202,184 as of 31 December 2024), which represents current accounts corresponding to the net balances due to brokerage clients, calculated in accordance with the Securities Commission's instructions. It is noted that there is a surplus in the current accounts, and no interest is earned on these accounts.

(6) DEPOSITS AT BANKS - NET

	2025	2024
	JD	JD
Deposits maturing within less than 1 year*	3,596,724	4,848,525
Provision for expected credit losses	(4,218)	(4,559)
	<u>3,592,506</u>	<u>4,843,966</u>

* This item includes the Company's deposits in local banks in Jordanian Dinars with interest rate ranging from 5.5% to 6.1%.

(7) TRADE RECEIVABLES - NET

	2025	2024
	JD	JD
Trade receivables	662,952	713,301
Less: provision for expected credit losses*	(549,177)	(577,470)
	<u>113,775</u>	<u>135,831</u>

* The movement on the provision for expected credit losses is as follows:

	2025	2024
	JD	JD
Beginning balance	577,470	560,806
Transferred (to) from provision for expected credit loss - margin trading account receivable	(28,293)	16,664
Ending balance	<u>549,177</u>	<u>577,470</u>

AL-WATANIEH FOR FINANCIAL SERVICES LIMITED LIABILITY COMPANY "AWRAQ INVESTMENTS"
NOTES TO THE FINANCIAL STATEMENTS
31 DECEMBER 2025

The aging of unimpaired trade receivables is as follows:

	Past due but not Impaired				Total JD
	1-30 day	31-60 day	61-90 day	Above 91 day	
	JD	JD	JD	JD	
2025	1,878	1,305	669	109,923	113,775
2024	53,252	968	130	81,481	135,831

Based on the management's estimate, it is expected that all impaired receivables will be collected in full. These receivables are secured by clients' investment portfolios.

(8) MARGIN TRADING ACCOUNTS RECEIVABLE - NET

	2025 JD	2024 JD
Margin trading accounts receivable	8,004,941	5,738,457
Less: interest in suspense	(35,621)	(35,621)
Less: provision for expected credit loss *	(716,964)	(688,130)
	<u>7,252,356</u>	<u>5,014,706</u>

* The movement on the provision for expected credit loss during the year is as follows:

	2025 JD	2024 JD
Beginning balance	688,130	1,016,889
Transferred from (to) the provision for expected credit losses – trade receivables	28,293	(16,664)
Transferred from provision for expected credit losses – deposits at banks	341	9,417
Transferred from provision for expected credit losses – bonds	200	1,329
Transferred from provision for expected credit losses – financial assets at fair value through other comprehensive income	-	2,159
Recovered from expected credit loss	-	(325,000)
Ending balance	<u>716,964</u>	<u>688,130</u>

AL-WATANIEH FOR FINANCIAL SERVICES LIMITED LIABILITY COMPANY "AWRAQ INVESTMENTS"
NOTES TO THE FINANCIAL STATEMENTS
31 DECEMBER 2025

The aging of unimpaired margin receivables is as follows:

	Past due but not impaired				Total JD
	1-30 day	31-60 day	61-90 day	Above 91 day	
	JD	JD	JD	JD	
2025	555,177	451,122	1,183,019	5,063,038	7,252,356
2024	540,249	112,203	190,818	4,171,436	5,014,706

Based on the management's estimate, it is expected that all impaired receivables will be collected in full. These receivables are secured by clients' investment portfolios.

(9) FINANCIAL ASSETS AT FAIR VALUE THROUGH PROFIT OR LOSS

	2025 JD	2024 JD
Quoted Equities -		
Quoted in Amman Stock Exchange	50,306	125,145
Quoted in foreign markets	44,371	69,682
	<u>94,677</u>	<u>194,827</u>

(10) FINANCIAL ASSETS AT FAIR VALUE THROUGH OTHER COMPREHENSIVE INCOME

	2025 JD	2024 JD
Quoted bonds in Egyptian Stock Market	215,485	199,643
Quoted shares in Palestinian Stock Market	183,785	149,602
	<u>399,270</u>	<u>349,245</u>

The movement on fair value reserve net is as follows:

	2025 JD	2024 JD
Beginning balance	(17,668)	(33,095)
Change in fair value	43,215	(7,808)
Realized losses from selling financial assets at fair value through other comprehensive income	-	23,235
Ending balance	<u>25,547</u>	<u>(17,668)</u>

AL-WATANIEH FOR FINANCIAL SERVICES LIMITED LIABILITY COMPANY "AWRAQ INVESTMENTS"
NOTES TO THE FINANCIAL STATEMENTS
31 DECEMBER 2025

(11) FINANCIAL ASSETS AT AMORTIZED COSTS - NET

	2025	2024
	JD	JD
Financial assets with available market prices		
Bonds listed on foreign financial markets*	2,534,819	2,515,807
Provision for impairment of bonds	(222)	(648)
	<u>2,534,597</u>	<u>2,515,159</u>

* All bonds are linked to fixed interest rates.

(12) LEASES LIABILITIES

The Company rents buildings, the average lease period is 15 years, a 5% discount rate was used for contracts.

Right of use assets - net

The following is the movement on right of use assets.

	2025	2024
	JD	JD
Beginning balance	242,641	289,844
Adjustments during the year	-	(7,240)
Depreciation	(39,963)	(39,963)
Ending balance	<u>202,678</u>	<u>242,641</u>

Lease liabilities

The following is the movement on lease liabilities.

	2025	2024
	JD	JD
Beginning balance	316,583	358,800
Adjustments during the year	-	(7,240)
Lease liabilities interest	16,723	16,723
Payments	(51,700)	(51,700)
Ending balance	<u>281,606</u>	<u>316,583</u>

The details of the lease liabilities contracts are as follows:

	2025	2024
	JD	JD
Short-term lease liabilities	46,635	41,725
Long-term lease liabilities	234,971	274,858
	<u>281,606</u>	<u>316,583</u>

AL-WATANIEH FOR FINANCIAL SERVICES LIMITED LIABILITY COMPANY "AWRAQ INVESTMENTS"
NOTES TO THE FINANCIAL STATEMENTS
31 DECEMBER 2025

(13) OTHER CURRENT ASSETS

	<u>2025</u>	<u>2024</u>
	JD	JD
Accrued revenues	174,444	125,710
Settlement guarantee fund contribution	67,000	25,000
Prepaid expenses	37,278	37,717
Deferred tax assets (Note 15)	30,211	33,088
Securities depository center settlement	-	67,435
Others	1,465	1,455
	<u>310,398</u>	<u>290,405</u>

(14) TRADE PAYABLES

	<u>2025</u>	<u>2024</u>
	JD	JD
Local market payables	766,817	370,840
Regional and foreign market payables	3,496,497	3,838,223
	<u>4,263,314</u>	<u>4,209,063</u>

(15) INCOME TAX

The Income Tax provision for the Company's business results for the year ended 31 December 2025 and 2024 has been calculated in accordance with the Income Tax Law No. (34) of 2014 and its amendments. As the Company's statutory income tax rate is 24% in addition to 4% national contribution tax according to Tax Law No. (34) of 2014 and its amendments.

A final settlement has been reached with the Income and Sales Tax Department regarding the income tax amount up to the end of the year 2022, and during the year 2024, a final settlement was reached regarding the case related to the additional income tax filed by the Company. The Company paid the amounts due under the settlement, which did not exceed the provisions allocated for this case.

The Company also filed the income tax return for the years 2023 and 2024 they have not been reviewed yet until up to date of these financial statements.

In the opinion of the Company's management, the provisions recorded as at the date of the statement of financial position are sufficient to meet potential tax liabilities.

AL-WATANIEH FOR FINANCIAL SERVICES LIMITED LIABILITY COMPANY "AWRAQ INVESTMENTS"
NOTES TO THE FINANCIAL STATEMENTS
31 DECEMBER 2025

The income tax shown in the comprehensive income statement represents the following:

	2025 JD	2024 JD
Income tax payable on the current year's profits	(309,121)	(232,112)
Income tax prior years	-	(685,008)
Recovered Income Tax Provision – Prior Years	1,300,000	-
	<u>990,879</u>	<u>(917,120)</u>

The movement on income tax provision is as follows:

	2025 JD	2024 JD
Balance at the beginning of the year	1,541,818	2,216,624
Income tax payable on the current year's profits	309,121	232,112
Prior year income tax	-	685,008
Income tax from selling financial assets at fair value through other comprehensive income	-	(3,782)
Recovered Income Tax Provision – Prior Years	(1,300,000)	-
Less: Income tax paid during the year	<u>(199,619)</u>	<u>(1,588,144)</u>
	<u>351,320</u>	<u>1,541,818</u>

Summary of reconciliation between accounting profit and tax profit as follows:

	2025 JD	2024 JD
Accounting profit	1,084,623	1,174,982
Add: Non Deductible Expenses for Tax Purposes	160,185	130,258
Deduct: Non Taxable Income 24%	(103,607)	(95,319)
Deduct: Accepted expenses	<u>(89,000)</u>	<u>(427,000)</u>
Taxable income	<u>1,052,201</u>	<u>782,921</u>
Income Tax Expense 24%	<u>252,528</u>	<u>187,901</u>
Income Tax Expense 10%	<u>10,361</u>	<u>9,532</u>
National contribution 4%	<u>46,232</u>	<u>34,679</u>
Income Tax Payable for Prior Years	<u>-</u>	<u>685,008</u>
Effective income tax rate	28.5%	19.7%
Statutory Income Tax Rate	24%	24%
National contribution	4%	4%

AL-WATANIEH FOR FINANCIAL SERVICES LIMITED LIABILITY COMPANY "AWRAQ INVESTMENTS"
NOTES TO THE FINANCIAL STATEMENTS
31 DECEMBER 2025

Deferred tax assets

The details of this item are as follows:

	31 December 2025					31 December 2024
	Balance- beginning of the year JD	Released amounts JD	Added amounts JD	Ending balances JD	Deferred Tax JD	Deferred Tax JD
Fair Value reserve	20,543	(20,543)	-	-	-	2,877
Provision for expected credit losses	125,879	-	-	125,879	30,211	30,211
	<u>146,422</u>	<u>(20,543)</u>	<u>-</u>	<u>125,879</u>	<u>30,211</u>	<u>33,088</u>

Deferred tax liability

The details of this item are as follows:

	31 December 2025					31 December 2024
	Balance- beginning of the year JD	Released amounts JD	Added amounts JD	Ending balances JD	Deferred Tax JD	Deferred Tax JD
Fair Value reserve	-	-	29,706	29,706	4,159	-
	<u>-</u>	<u>-</u>	<u>29,706</u>	<u>29,706</u>	<u>4,159</u>	<u>-</u>

(16) OTHER CURRENT LIABILITIES

	2025 JD	2024 JD
Employees salaries and benefits provision	142,182	71,997
Accrued expenses	45,548	47,079
Clients and brokers trusts	18,392	18,392
Others	891	29,358
Securities depository center settlement	41,549	-
	<u>248,562</u>	<u>166,826</u>

AL-WATANIEH FOR FINANCIAL SERVICES LIMITED LIABILITY COMPANY "AWRAQ INVESTMENTS"
NOTES TO THE FINANCIAL STATEMENTS
31 DECEMBER 2025

(17) CONTINGENT LIABILITIES

Bank guarantees

The Company has contingent liabilities in the form of bank guarantees amounting of JD 1,271,000 (31 December 2024: JD 1,756,000) in favor of the Securities Exchange Commission and the Securities Depository Center.

Litigations

The value of the cases filed by the Company is equivalent to JD 1,255,006 (31 December 2024: 1,255,006 JD) represented by financial claims, and there are no cases filed against the Company as at the date of the financial statements.

(18) BANK AND FINANCIAL INSTITUTION OVERDRAFTS

This account represents the overdrafts bank and the account of trading with external brokers in the foreign financial markets with a variable interest rate of 3% annually.

(19) MANAGED ACCOUNTS FOR CLIENTS

These accounts represent cash and investments for accounts managed for the benefit of some of the Company's clients, where the Company manages these accounts at the responsibility of customers in exchange for management fees, and the management of these accounts is subject to the desire of customers and is not for guaranteed capital. These accounts does not enter within the assets and liabilities of the Company. The value of these accounts amounted to JD 1,297,884 as of 31 December 2025 (JD 554,295 as of 31 December 2024).

(20) RELATED PARTY TRANSACTIONS

Related parties include partners, senior management employees, and companies in which they are major shareholders. Prices and terms related to transactions with related parties are approved by management.

The parent company (Cairo Amman Bank) and the subsidiaries of Cairo Amman Bank are considered related parties, as well as the members of the Board of Directors, any executive personnel in the Bank, and their families.

AL-WATANIEH FOR FINANCIAL SERVICES LIMITED LIABILITY COMPANY "AWRAQ INVESTMENTS"
NOTES TO THE FINANCIAL STATEMENTS
31 DECEMBER 2025

The following balances and transactions appeared as at 31 December 2025 and 2024:

Elements of the statement of financial position and statement of comprehensive income:

	31 December 2025				2025		
	Deposits and current accounts	Overdraft	Accounts receivables	Accounts payables	Net commission	Interest Income	Other expenses
	JD	JD	JD	JD	JD	JD	JD
Cairo Amman Bank	1,239,948	-	-	-	26,252	1,053	2,921
Al-Watanieh Company for Financial Services – Palestine	-	-	-	27,644	-	-	-
Board members, key management and their families	-	-	499,169	-	12,187	49,185	-
Al Safa Bank.	610	-	-	10,098	24,106	-	-
Cairo Bank – foreign branch	-	-	-	2,524	9,074	-	-
Cairo Amman Bank – Palestine	-	-	1,142	-	7,678	-	-
	<u>1,240,558</u>	<u>-</u>	<u>500,311</u>	<u>40,266</u>	<u>79,277</u>	<u>50,238</u>	<u>2,921</u>
	31 December 2024				2024		
	Deposits and current accounts	Overdraft	Accounts receivables	Accounts payables	Net commission	Interest Income	Other expenses
	JD	JD	JD	JD	JD	JD	JD
Cairo Amman Bank	940,194	-	-	-	12,473	37,860	3,069
Al-Watanieh Company for Financial Services – Palestine	-	-	121,752	-	-	-	-
Board members, key management and their families	-	-	619,795	-	12,611	62,233	-
Al Safa Bank.	610	-	-	19,631	6,736	-	-
Cairo Bank – foreign branch	-	-	-	709	8,508	-	-
Cairo Amman Bank – Palestine	-	-	441	-	5,167	-	-
	<u>940,804</u>	<u>-</u>	<u>741,988</u>	<u>20,340</u>	<u>45,495</u>	<u>100,093</u>	<u>3,069</u>

Off Balance sheet items

	2025	2024
	JD	JD
Cairo Amman Bank guarantee (Parent Company)	172,000	172,000
Managed accounts for key management and their families	<u>1,297,884</u>	<u>554,295</u>

AL-WATANIEH FOR FINANCIAL SERVICES LIMITED LIABILITY COMPANY "AWRAQ INVESTMENTS"
NOTES TO THE FINANCIAL STATEMENTS
31 DECEMBER 2025

Compensation of key management personnel:

The total salaries and bonuses paid to executive management amounted to JD 312,667 for the year ended 31 December 2025 (2024: JD 284,584).

(21) NET COMMISSIONS FROM BROKERAGE TRADING

	2025	2024
	JD	JD
Trading commissions in the local market	195,402	80,811
Trading commissions in the regional and foreign market	555,712	499,883
	<u>751,114</u>	<u>580,694</u>

(22) GENERAL AND ADMINISTRATIVE EXPENSES

	2025	2024
	JD	JD
Salaries and wages	597,422	480,943
Social Security contribution	52,897	51,804
Fees and subscriptions	52,105	53,767
Insurance expenses	35,051	33,038
Custody expenses	39,224	28,337
Board of directors' transportation	15,000	15,000
Postage and telephone	15,341	14,896
Professional and consulting fees	13,812	27,529
Maintenance	14,027	12,732
Utilities expenses	9,984	8,924
Stationary	4,042	6,026
Legal cases' expenses	1,473	9,500
Others	17,555	45,739
	<u>867,933</u>	<u>788,235</u>

AL-WATANIEH FOR FINANCIAL SERVICES LIMITED LIABILITY COMPANY "AWRAQ INVESTMENTS"
NOTES TO THE FINANCIAL STATEMENTS
31 DECEMBER 2025

(23) FINANCIAL ASSETS AT FAIR VALUE THROUGH PROFIT OR LOSS

	<u>2025</u>	<u>2024</u>
	JD	JD
Gain (losses) from financial assets at fair value through profit or loss, net	16,801	(6,758)
Gain (losses) from sale of financial assets at fair value through profit or loss	19,840	(18,673)
Dividends of shares classified as financial assets at fair value through profit or loss	6,686	10,752
	<u>43,327</u>	<u>(14,679)</u>

(24) CASH AND CASH EQUIVALENTS

Cash and cash equivalents in the statement of cash flows include the following balances included in the statement of financial position:

	<u>2025</u>	<u>2024</u>
	JD	JD
Cash on hand and balances at banks	4,849,789	4,714,055
Banks financial institutions overdrafts (note 18)	-	(153,637)
	<u>4,849,789</u>	<u>4,560,418</u>

(25) EQUITY

Paid in capital

The authorized and paid-up capital amounted to JD 6,500,000 consisting of 6,500,000 shares with a nominal value of one JD per share as of 31 December 2025.

Statutory reserve

The accumulated balance in the statutory reserve represents the cumulative appropriation of 10% of profit before income tax in accordance to the Jordanian Companies' law. This reserve is not available for distribution to the partners, and continue in deducting the same percentage each year provided that the total deducted amounts for the reserve should not exceed the Company's capital.

Proposed Dividends

On 15 January 2026, the Board of Directors recommended that the General Assembly approve a cash dividend distribution to the partner, Cairo Amman Bank, in the amount of JD 4,000,000 from the retained earnings of the current year

AL-WATANIEH FOR FINANCIAL SERVICES LIMITED LIABILITY COMPANY "AWRAQ INVESTMENTS"
NOTES TO THE FINANCIAL STATEMENTS
31 DECEMBER 2025

(26) RISK MANAGEMENT

Interest rate risk

Interest rate risk is the risk that may result from fluctuations in the fair value or future cash flows of financial instruments due to changes in interest rates.

The Company is exposed to interest rate risk on its interest bearing assets and liabilities that held interest such as deposits with bank and overdraft.

The sensitivity of the statement of comprehensive income is the effect of the assumed changes in interest rate on the Company's profit for one year, based on the floating rate financial assets and liabilities held at 31 December.

The following table shows the sensitivity of the income statement to reasonable possible changes in interest rates are at December 31, with all other variables affecting remain constant.

2025	Increase (decrease) in interest rate	Effect on profit for the year
Currency	(%)	JD
Jordanian Dinar	1	35,925
Jordanian Dinar	(1)	(35,925)
2024	Increase (decrease) in interest rate	Effect on profit for the year
Currency	(%)	JD
Jordanian Dinar	1	46,949
Jordanian Dinar	(1)	(46,949)

Credit risk

Credit risk is the risk that counterparty will not meet its obligation under a financial instrument or a customer contract, leading to a financial loss.

The Company seeks to limit its credit risk with respect to customers by setting credit limits for individual customers and monitoring outstanding receivables. In addition, the Company keeps its bank balances with reputable financial institutions.

AL-WATANIEH FOR FINANCIAL SERVICES LIMITED LIABILITY COMPANY "AWRAQ INVESTMENTS"
NOTES TO THE FINANCIAL STATEMENTS
31 DECEMBER 2025

Liquidity Risks

Liquidity risk is the inability of the Company to meet its financial obligations when they are due.

The Company manages assets and liabilities, harmonizes their maturities and maintains an adequate balance of cash to ensure that sufficient liquidity is available to meet its obligations when they are due.

The following table summarizes the maturities of the company (undiscounted) as at 31 December based on contractual undiscounted repayments obligation:

	Less than 1 year JD	More than 1 year JD	Total JD
At 31 December 2025			
Trade payable	4,263,314	-	4,263,314
Margin trading trade payable	32,905	-	32,905
Other current liabilities	248,562	-	248,562
Lease liabilities	51,700	244,920	296,620
Total	4,596,481	244,920	4,841,401

	Less than 1 year JD	More than 1 year JD	Total JD
At 31 December 2024			
Banks and financial institution overdrafts	154,537	-	154,537
Trade payables	4,209,063	-	4,209,063
Margin trading trade payable	17,666	-	17,666
Other current liabilities	166,826	-	166,826
Lease liabilities	51,700	302,675	354,375
Total	4,599,792	302,675	4,902,467

Currency Risks

Company's material transactions are in Jordanian Dinars and US Dollars. The Jordanian Dinar is pegged to the US dollar (USD 1/41 for JD 1).

AL-WATANIEH FOR FINANCIAL SERVICES LIMITED LIABILITY COMPANY "AWRAQ INVESTMENTS"
NOTES TO THE FINANCIAL STATEMENTS
31 DECEMBER 2025

(27) FAIR VALUE OF FINANCIAL INSTRUMENTS

Financial instruments comprise of financial assets and financial liabilities.

The financial assets consist of cash and bank balances, deposits with banks, Trade receivables and Margin trading accounts receivable, financial assets through the statement of profit or loss, financial assets through other comprehensive income, financial assets at amortized cost, and certain other debit balances. The financial liabilities consist of bank overdrafts, Trade payable and Margin trading accounts payable, lease contract liabilities, and certain other credit balances.

The fair value of financial instruments does not differ materially from the carrying value of these instruments except financial instruments that are measures at fair value.

The fair value of the Company's financial assets and liabilities that are note measured at fair value:

	At 31 December 2025		At 31 December 2024		Fair value level
	Carrying value	Fair value	Carrying value	Fair value	
	JD	JD	JD	JD	
Balances at banks	4,849,587	4,849,587	4,713,972	4,713,972	Level 2
Deposits at banks	3,592,506	3,592,506	4,843,966	4,843,966	Level 2
Financial assets at amortized cost	2,534,597	2,552,400	2,515,159	2,577,200	Level 2
Total financial assets of undetermined fair value	10,976,690	10,994,493	12,073,097	12,135,138	

For the items set out above, the fair value of the financial assets and liabilities of the second level has been determined according to agreed pricing models that reflect the credit risk of the parties being dealt with.

Some of the company's financial assets are valued at fair value at the end of each financial year, and the following table shows information on how to determine the fair value of these financial assets (valuation methods and input used).

	Fair value			Valuation method and inputs used
	31 December 2025	31 December 2024	Fair value level	
Financial assets	JD	JD		
Financial assets at fair value through profit or loss				
Quoted shares	94,677	194,827	First level	Quoted price in financial markets
Financial assets at fair value through other comprehensive income				
Quoted Shares and bonds	399,270	349,245	First level	Quoted price in financial markets

AL-WATANIEH FOR FINANCIAL SERVICES LIMITED LIABILITY COMPANY "AWRAQ INVESTMENTS"
NOTES TO THE FINANCIAL STATEMENTS
31 DECEMBER 2025

(28) CAPITAL MANAGEMENT

The primary objects of the Company's capital management is to ensure that it maintains healthy capital ratios in order to support its business and maximize shareholder value.

The items included in the capital structure are the paid-in capital, the statutory reserve, the fair value reserve net and the retained earnings, amounting to JD 14,184,860 as of 31 December 2025 (2024: JD 12,066,143).

(29) Maturity analysis of assets and liabilities

The table below shows an analysis of assets and liabilities according to when they are expected to be recovered or settled:

	Up to 1 Year JD	More than 1 Year JD	Total JD
2025			
Assets			
Cash on hand and balances at banks	4,849,789	-	4,849,789
Deposits at banks	3,592,506	-	3,592,506
Trade receivables - net	113,775	-	113,775
Margin trading accounts receivable - Net	7,252,356	-	7,252,356
Other current assets	310,398	-	310,398
Financial assets at fair value through profit or loss	94,677	-	94,677
Financial assets at fair value through other comprehensive income	-	399,270	399,270
Financial assets at amortized cost – net	-	2,534,597	2,534,597
Intangible assets – net	-	2,300	2,300
Property, and equipment – net	-	42,024	42,024
Right of use assets – net	-	202,678	202,678
Total Assets	16,213,501	3,180,869	19,394,370
Liabilities			
Trade payable	4,263,314	-	4,263,314
Margin trading accounts payable	32,905	-	32,905
Deferred tax liabilities	-	4,159	4,159
Income tax provision	351,320	-	351,320
Other current liabilities	248,562	-	248,562
Lease liabilities	46,635	234,971	281,606
Due to related parties	27,644	-	27,644
Total liabilities	4,970,380	239,130	5,209,510
Net	11,243,121	2,941,739	14,184,860

AL-WATANIEH FOR FINANCIAL SERVICES LIMITED LIABILITY COMPANY "AWRAQ INVESTMENTS"
NOTES TO THE FINANCIAL STATEMENTS
31 DECEMBER 2025

	Up to 1 Year JD	More than 1 Year JD	Total JD
2024			
Assets			
Cash on hand and balances at banks	4,714,055	-	4,714,055
Deposits at banks	4,843,966	-	4,843,966
Trade receivables - net	135,831	-	135,831
Margin trading accounts receivable - Net	5,014,706	-	5,014,706
Due from related parties	121,752	-	121,752
Other current assets	290,405	-	290,405
Financial assets at fair value through profit or loss	194,827	-	194,827
Financial assets at fair value through other comprehensive income	-	349,245	349,245
Financial assets at amortized cost – net	-	2,515,159	2,515,159
Intangible assets – net	-	5,488	5,488
Property, and equipment – net	-	43,661	43,661
Right of use assets – net	-	242,641	242,641
Total Assets	15,315,542	3,156,194	18,471,736
Liabilities			
Banks and financial institution overdrafts	153,637	-	153,637
Trade payable	4,209,063	-	4,209,063
Margin trading accounts payable	17,666	-	17,666
Income tax provision	1,541,818	-	1,541,818
Other current liabilities	166,826	-	166,826
Lease liabilities	41,725	274,858	316,583
Total Liabilities	6,130,735	274,858	6,405,593
Net	9,184,807	2,881,336	12,066,143

AL-WATANIEH FOR FINANCIAL SERVICES LIMITED LIABILITY COMPANY "AWRAQ INVESTMENTS"
NOTES TO THE FINANCIAL STATEMENTS
31 DECEMBER 2025

(30) STANDARDS ISSUED BUT NOT YET EFFECTIVE

The standards and interpretations that are issued but not yet effective, up to the date of issuance of the Company's financial statements are disclosed below. The Company intends to adopt these standards, if applicable, when they become effective.

**Amendments to the Classification and Measurement of Financial Instruments—
Amendments to IFRS 9 and IFRS 7**

In May 2024, the IASB issued Amendments to IFRS 9 and IFRS 7, Amendments to the Classification and Measurement of Financial Instruments (the Amendments). The amendments include:

- A clarification that a financial liability is derecognised on the 'settlement date' and introduce an accounting policy choice (if specific conditions are met) to derecognise financial liabilities settled using an electronic payment system before the settlement date
- Additional guidance on how the contractual cash flows for financial assets with environmental, social, and corporate governance (ESG) and similar features should be assessed
- Clarifications on what constitute 'non-recourse features' and what are the characteristics of contractually linked instruments
- The introduction of disclosures for financial instruments with contingent features and additional disclosure requirements for equity instruments classified at fair value through other comprehensive income (OCI)

The amendments are effective for annual periods starting on or after 1 January 2026. Early adoption is permitted, with an option to early adopt the amendments for classification of financial assets and related disclosures only.

The amendments are not expected to have a material impact on the Company's financial statements.

Contracts Referencing Nature-dependent Electricity — Amendments to IFRS 9 and IFRS 7

In December 2024, the IASB issued Amendments to IFRS 9 and IFRS 7 - Contracts Referencing Nature-dependent Electricity. The amendments apply only to contracts that reference nature-dependent electricity, the amendments include:

- Clarify the application of the 'own-use' requirements for in-scope contracts
- Amend the designation requirements for a hedged item in a cash flow hedging relationship for in-scope contracts
- Add new disclosure requirements to enable investors to understand the effect of these contracts on a Company's financial performance and cash flows

AL-WATANIEH FOR FINANCIAL SERVICES LIMITED LIABILITY COMPANY "AWRAQ INVESTMENTS"
NOTES TO THE FINANCIAL STATEMENTS
31 DECEMBER 2025

The amendments will take effect for annual reporting periods starting on or after 1 January 2026. Early adoption is allowed, but it must be disclosed. The amendments concerning the own-use exception are to be applied retrospectively, while the hedge accounting amendments should be applied prospectively to new hedging relationships designated from the initial application date. Additionally, the IFRS 7 disclosure amendments must be implemented alongside the IFRS 9 amendments. If an entity does not restate comparative information, it cannot present comparative disclosures.

The amendments are not expected to have a material impact on the Company's financial statements.

IFRS 18 Presentation and Disclosure in Financial Statements

In April 2024, the IASB issued IFRS 18, which replaces IAS 1 Presentation of Financial Statements. IFRS 18 introduces new requirements for presentation within the statement of profit or loss, including specified totals and subtotals. Furthermore, entities are required to classify all income and expenses within the statement of profit or loss into one of five categories: operating, investing, financing, income taxes, and discontinued operations, whereof the first three are new.

It also requires disclosure of newly defined management-defined performance measures, subtotals of income and expenses, and includes new requirements for aggregation and disaggregation of financial information based on the identified 'roles' of the primary financial statements (PFS) and the notes.

In addition, narrow-scope amendments have been made to IAS 7 Statement of Cash Flows, which include changing the starting point for determining cash flows from operations under the indirect method, from 'profit or loss' to 'operating profit or loss' and removing the optionality around classification of cash flows from dividends and interest. In addition, there are consequential amendments to several other standards.

IFRS 18, and the amendments to the other standards, is effective for reporting periods beginning on or after 1 January 2027, but earlier application is permitted and must be disclosed. IFRS 18 will apply retrospectively.

This standard will result in new presentation of the income statement with some new required totals, in addition to the disclosure of management-defined performance measures.

The Company is currently working to identify all impacts the amendments will have on the primary financial statements and notes to the financial statements.

IFRS 19 Subsidiaries without Public Accountability: Disclosures

In May 2024, the IASB issued IFRS 19, which allows eligible entities to elect to apply its reduced disclosure requirements while still applying the recognition, measurement, and presentation requirements in other IFRS accounting standards. To be eligible, at the end of the reporting period, an entity must be a subsidiary as defined in IFRS 10, cannot have public accountability and must have a parent (ultimate or intermediate) that prepares consolidated financial statements, available for public use, which comply with IFRS accounting standards.

IFRS 19 will become effective for reporting periods beginning on or after 1 January 2027, with early application permitted.

The standard is not expected to have a material impact on the Company's financial statements.

Translation to a Hyperinflationary Presentation Currency – Amendments to IAS 21

In November 2025, the Board issued Translation to a Hyperinflationary Presentation Currency – Amendments to IAS 21. The amendments require translation from a non-hyperinflationary functional currency into a hyperinflationary presentation currency at the closing rate.

If an entity's functional currency is the currency of a non-hyperinflationary economy, but its presentation currency is the currency of a hyperinflationary economy, its results and financial position are translated into the presentation currency by translating all amounts (i.e., assets, liabilities, equity items, income and expenses) and all comparatives at the closing rate at the date of the most recent statement of financial position.

An entity whose functional currency and presentation currency are the currency of a hyperinflationary economy, restates the comparative amounts of a foreign operation, whose functional currency is that of a non-hyperinflationary economy, by applying the general price index, in accordance with paragraph 34 of IAS 29, to the foreign operation's comparative figures.

The amendments also introduce certain additional disclosure requirements.

The amendments apply for annual reporting periods beginning on or after 1 January 2027 and earlier application is permitted.

The standard is not expected to have a material impact on the Company's financial statements.