



القدس للتأمين
JERUSALEM INSURANCE

الثلاثاء، 31 آذار، 2026
رقم الإشارة: م/264/2026

السادة / هيئة الأوراق المالية المحترمين ،
السادة / بورصة عمان المحترمين ،

الموضوع: مسودة التقرير السنوي لعام 2025

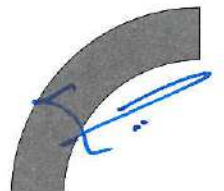
تحية طيبة وبعد،

مرفق طياً نسخة من مسودة التقرير السنوي لعام 2025 لشركة القدس للتأمين المساهمة المحدودة،
علماً بأن هذا التقرير هو مسودة على مستوى الشركة (المنفصل) ويخضع لموافقة البنك المركزي الأردني وأن
الشركة ستعاود إرسال التقرير بصورة نهائية فور الحصول على الموافقة لإصدار البيانات المالية النهائية من
البنك المركزي الأردني.

وتفضلوا بقبول فائق الاحترام والتقدير،

الرئيس التنفيذي

عماد مرار





القدس للتأمين
JERUSALEM INSURANCE

القدس للتأمين

التقرير السنوي لعام 2025



شركة القدس للتأمين المساهمة العامة المحدودة

تأسست عام 1975
المركز الرئيسي
عمّان - الأردن

التقرير السنوي والقوائم المالية
لعام 2025

التقرير السنوي الحادي والخمسون





اليوبيل الفضي

٢٠٢٤-١٩٩٩



حضرة صاحب الجلالة الهاشمية
الملك عبدالله الثاني ابن الحسين المعظم
حفظه الله ورعاه





حضرة صاحب السمو الملكي
الأمير الحسين بن عبد الله الثاني
ولي العهد المعظم



القدس للتأمين
JERUSALEM INSURANCE

شعارنا...


منذ نشأتنا قبل 51 عاماً ونحن نصل الليل بالنهار ونعمل بجد لنكون في القمة.
وفي حين أننا فخورون بإرثنا الغني الذي تغلّفه ذكريات بداياتنا المتواضعة، إلا أن
أنظارنا متجهة صوب المستقبل وما يحمله لنا.
مستقبلنا يبدأ اليوم، بوعد متجدد منا لكم، بأن نبقيكم في صميم كل ما نقوم به.
لأن اهتماماتك هي دافعنا، وأولويتنا أن نكون

"معك في كل حين"

جدول المحتويات

08	الرؤية، المهمة، القيم المؤسسية
10	أعضاء مجلس الإدارة
12	كلمة رئيس مجلس الإدارة
16	تقرير مجلس الإدارة
28	الهيكل التنظيمي
44	تقرير الحوكمة
61	تقرير مدقق الحسابات المستقل
65	القوائم المالية

الرؤية، والمهمة، والقيم المؤسسية



هدفنا واحد...

رؤيتنا

أن نصبح شركة التأمين الأكثر ابتكاراً وموثوقية والأقرب إلى الناس في الأردن وخارجه.

مهمتنا

إلهام الأفراد والعائلات والشركات ليعيشوا حياة مطمئنة عن طريق توفير حلول عملية وسهلة التطبيق رقمياً وبأعلى جودة.

غاياتنا

خلق وتمكين جيل مطمئن، من خلال جعل الحماية في متناول الجميع.

وعدنا

معك في كل حين.

قيمنا المؤسسية

1. العمل هو محور اهتمامنا

نفوق توقعات عميلنا من خلال التزامنا بتطوير منتجاتنا وخدماتنا التي تلبي احتياجاته وتطلعاته.

2. المهنية

نفخر دائماً بتقديم أعلى مستويات الخدمة باستقطاب وتطوير وتحفيز موظفين ذوي خبرات عالية ومؤهلين بامتياز.

3. الالتزام وحس المسؤولية

نلتزم بمسؤوليتنا تجاه شركائنا ومجتمعنا وبيئتنا.

4. النزاهة والشفافية

نعكس عملياتنا إيماننا بالحفاظ على الشفافية والمصداقية.

5. التقدم

تكمن غايتنا في تقديم تجربة لا تضاهي للعميل، باستخدام أساليب تكنولوجية مبتكرة ترفع من كفاءة عملياتنا على الدوام.

6. الجاهزية وسرعة التأقلم

نعمل على تقديم أفضل جودة وتجربة بجاهزية عالية للتغير المستمر، مع المحافظة على قيمنا.

أعضاء مجلس الإدارة



السيد ماهر المحروق

عضو مجلس الإدارة
اعتباراً من تاريخ 2025/6/29

**السيد محمد عليان**

نائب رئيس مجلس الإدارة
حتى تاريخ 2025/6/29
رئيس مجلس الإدارة
اعتباراً من تاريخ 2025/6/30

**السيدة لمى المصري**

عضو مجلس الإدارة
اعتباراً من تاريخ 2025/6/29

**السيد سالم برقان**

عضو مجلس الإدارة
حتى تاريخ 2025/6/29
نائب رئيس مجلس الإدارة
اعتباراً من تاريخ 2025/6/30

**السيد خالد عليان**

رئيس مجلس الإدارة
حتى تاريخ 2025/6/29

**السيد ماجد عليان**

عضو مجلس الإدارة



**السادة شركة الوصل
للتجارة والاستثمار
يمثلها السيد نافذ عليان**

عضو مجلس الإدارة
حتى تاريخ 2025/6/29

**السيدة رانيه المصري**

عضو مجلس الإدارة

**معالي الدكتور****طاهر الشخشير**

عضو مجلس الإدارة
حتى تاريخ 2025/6/29

**السيد مؤنس حدادين**

عضو مجلس الإدارة

**السيدة هالة شقير**

عضو مجلس الإدارة
حتى تاريخ 2025/6/29

**السيد نبيل أبو عطا**

عضو مجلس الإدارة
اعتباراً من تاريخ 2025/6/29



**السيد
عماد محمد اسحق مرار**
الرئيس التنفيذي

**السيدة زين ملחס**

عضو مجلس الإدارة
اعتباراً من تاريخ 2025/6/29



تقرير مجلس الإدارة



أولاً:

أ - أنشطة الشركة الرئيسية:

تأسست شركة القدس للتأمين المساهمة العامة المحدودة - عام 1975 وسُجلت لدى مراقب الشركات في وزارة الصناعة والتجارة كشركة مساهمة عامة أردنية تحت رقم (93) برأسمال مصرح به بمبلغ 160,000 دينار أردني/ سهم وتمت زيادة رأسمال الشركة عدة مرات حتى أصبح (16) مليون دينار أردني/ سهم.

إن النشاط الرئيسي للشركة بموجب الرخصة الممنوحة لها هو ممارسة أعمال التأمين بجميع أنواعه وذلك من خلال المركز الرئيسي للشركة الواقع في الجندويل.

ب - الأماكن الجغرافية وعدد الموظفين في كل منها:

يقع المركز الرئيسي للشركة في شارع الملك عبدالله الثاني - منطقة الجندويل، عمارة رقم (288)، هاتف 064004009، فاكس 065692577، وبلغ عدد موظفيها 137 موظف، منهم 135 موظف في الفرع الرئيسي، 2 موظفين في الفروع.

- ويوجد فرع للشركة في مدينة اربد - شارع الحصن، إشارة كلية غرناطة، مجمع الخصاونة، الطابق الأرضي.
- ويوجد فرع آخر للشركة في ماركا - مقابل ترخيص ماركا حيث تم إغلاق الفرع بتاريخ 2025/7/15.
- بالإضافة إلى وكالات الشركة المنتشرة في مختلف أنحاء المملكة، ولا يوجد للشركة أية فروع خارج المملكة.

رأسمال الشركة المصرح به والمدفوع هو ستة عشر مليون سهم بقيمة اسمية ستة عشر مليون دينار أردني وقد بلغت حقوق المساهمين بتاريخ 31 كانون الأول 2025 مبلغ 21,180,298 دينار أردني ولعام 2024 مبلغ 15,404,187 دينار أردني وبزيادة مقدارها دينار أردني.

ج - حجم الاستثمار الرأسمالي للشركة:

بلغ حجم الاستثمار الرأسمالي (190,854) دينار أردني.

ثانياً:

الشركات التابعة للشركة:

شركة التأمين العربية - الأردن	
نوع الشركة:	مساهمة عامة محدودة
النشاط الرئيسي للشركة:	ممارسة كافة أعمال التأمين ضد الحريق والحوادث العامة والتأمين البحري والجوي والبري وأعمال التأمين الطبي وتأمين المركبات وتأمين الائتمان.
رأسمال الشركة:	8,000,000 دينار.
نسبة ملكية شركة القدس للتأمين للشركة التابعة:	73.903%.
عنوان الشركة:	عمان ، الشميساني شارع عبد الحميد شرف عمارة رقم (3).
عدد موظفي الشركة:	87 موظف .
عدد فروع الشركة التابعة:	فرع في مدينة اربد .

ثالثاً:

أ. أسماء أعضاء مجلس الإدارة ونبذة تعريفية عن كل واحد منهم:

السيد محمد خالد محمد عليان

رئيس مجلس الإدارة – اعتباراً من تاريخ 2025/6/30

تاريخ الميلاد: 1973/8/1



الشهادات العلمية وسنة التخرج:

بكالوريوس في الاقتصاد والسياسة والمحاسبة من جامعة كينت في كاتربري - المملكة المتحدة في العام 1995.

الخبرات العملية:

- الرئيس التنفيذي - شركة القدرة لتجارة السيارات (ايسوزو).
- نائب رئيس هيئة المديرين - الشركة الوطنية العربية للسيارات (وكلاء مركبات كيا وإطارات كوهو).
- رئيس هيئة المديرين - الشركة الأردنية المتحدة للصحافة والنشر (صحيفة الغد اليومية).
- رئيس مجلس إدارة - شركة القدرة العربية.
- رئيس مجلس إدارة - مكتب التجارة العربي للإعلان.

العضوية في مجالس إدارة الشركات المساهمة العامة الحالية:

لا يوجد

السيد سالم عبدالمنعم سالم برقان

نائب رئيس مجلس الإدارة – اعتباراً من تاريخ 2025/6/30

تاريخ الميلاد: 1952/1/1



الشهادات العلمية وسنة التخرج:

بكالوريوس في المحاسبة من الجامعة الأردنية في العام 1975.

الخبرات العملية:

- 40 عاماً من الخبرة في مجال الأعمال المصرفية والمالية في الشرق الأوسط.
- المدير الإقليمي - فروع البنك العربي - فلسطين منذ عام 2012 لغاية عام 2013.
- رئيس مجلس إدارة / الرئيس التنفيذي - البنك العربي الإسلامي الدولي منذ عام 2009 لغاية عام 2011.
- رئيس قطاع الشركات / الأردن وفلسطين - البنك العربي منذ عام 2004 لغاية عام 2009.
- رئيس مجلس إدارة - شركة النسر العربي للتأمين منذ عام 1977 لغاية عام 1983.
- رئيس مجلس إدارة - مجموعة البنك العربي للاستثمار / فلسطين 2012 - 2013.
- عضو مجلس إدارة - مجموعة البنك العربي للاستثمار / الأردن 2012 - 2013.
- عضو مجلس إدارة - البنك العربي (سوريا) لغاية عام 2009.
- عضو مجلس إدارة - جمعية البنوك في الأردن عدة دورات.
- عضو مجلس إدارة - جمعية البنوك في فلسطين 2012 - 2013.
- زميل - جمعية المحاسبين القانونيين الأردنيين.
- عضو مجلس إدارة - بنك صفوة الإسلامي منذ عام 2018.
- عضو مجلس إدارة - الشركة الأردنية للصحافة والنشر (الدستور) منذ عام 2014 لغاية عام 2015.
- عضو مجلس إدارة في عدة شركات.

العضوية في مجالس إدارة الشركات المساهمة العامة الحالية:

بنك صفوة الاسلامي.

السيدة رانيه خليل سعيد المصري

عضو مجلس إدارة

تاريخ الميلاد: 1967/2/18

**الشهادات العلمية وسنة التخرج:**

بكالوريوس نظم معلومات من الجامعة اليرموك في العام 1989.

الخبرات العملية:

- أعمال حرة.
- مدير عام – Cartridge World Jordan منذ عام 2007 لغاية عام 2009.
- مديرة تنسيق أعمال – Lebanese Adventure منذ عام 2007 لغاية عام 2009.
- مديرة مالية وإدارية – Ockenden International منذ 2006/5 لغاية 2006/12.
- مديرة نظم معلومات – شركة الخدمات الفنية منذ عام 2003 لغاية عام 2006.
- مديرة نظم معلومات – شركة الأياتا منذ عام 1995 لغاية عام 2003.
- مساعدة نظم معلومات – شركة القدس للتأمين منذ عام 1993 لغاية عام 1995.
- منسقة مشاريع – منظمة أنقذوا الأطفال save the children fund منذ عام 1990 لغاية عام 1992.

العضوية في مجالس إدارة الشركات المساهمة العامة الحالية:

لا يوجد

ماجد خالد محمد عليان

عضو مجلس إدارة

تاريخ الميلاد: 1978/1/20

**الشهادات العلمية وسنة التخرج:**

بكالوريوس في إدارة الأعمال من جامعة عمان الأهلية في العام 2001.

الخبرات العملية:

- عضو مجلس إدارة بمؤسسة التدريب المهني
- مدير عام جريدة الوسيط منذ عام 2006 لغاية عام 2021.
- نائب رئيس مجلس إدارة جريدة الغد منذ عام 2004.
- مدير عام شركة النفوذ للاستشارات الإدارية منذ عام 2020.
- مسؤول مزارع عليان الابقار والدواجن منذ 2001.
- مسؤول مزارع عليان للتمور منذ عام 2001.

العضوية في مجالس إدارة الشركات المساهمة العامة الحالية:

لا يوجد

السيد مؤنس ممدوح حنا حدادين

عضو مجلس إدارة

تاريخ الميلاد: 1977/10/21



الشهادات العلمية وسنة التخرج:

ماجستير إدارة أعمال من جامعة لانكستر / المملكة المتحدة في عام 2015.
بكالوريوس إدارة مالية ومصرفية من الجامعة الهاشمية في عام 1999.

الخبرات العملية:

- عضو مجلس إدارة - شركة اليرموك للتأمين 2010 - 2015.
- عضو مجلس إدارة - شركة الاتحاد لتشكيل المعادن و الهندسة 2011 - 2018.
- رئيس مجموعة إدارة المخاطر والامتثال - بنك الاتحاد 2008 - 2018.
- مدير إدارة تقييم مخاطر الجرائم المالية والعقوبات الاقتصادية - مجموعة إدارة المخاطر العالمية 2019 - 2021 Royal Bank of Canada .
- رئيس مجموعة إدارة المخاطر - كابيتال بنك منذ عام 2024.
- عضو مجلس إدارة - كابيتال للتأجير التمويلي منذ عام 2025.
- رئيس إدارة المخاطر التشغيلية - البنك الأهلي الأردني 2007 - 2008.
- محلل مالي أول - هيئة التأمين - وزارة الصناعة والتجارة والتموين 2005 - 2007.

العضوية في مجالس إدارة الشركات المساهمة العامة الحالية:

لا يوجد.

الدكتور ماهر حسن حمد المحروق

عضو مجلس الإدارة – اعتباراً من تاريخ 2025/6/29

تاريخ الميلاد: 1975/09/27

**الشهادات العلمية وسنة التخرج:**

دكتوراه الإقتصاد المملكة المتحدة 2003.

ماجستير الإقتصاد الأردن 1999.

بكالوريوس الإقتصاد الأردن 1997.

الخبرات العملية:

- عضو مجلس إدارة – هيئة تنمية وتطوير المهارات المهنية والتقنية منذ عام 2014.
- عضو مجلس إدارة – حماية البيانات الشخصية بموجب قانون حماية البيانات الشخصية منذ عام 2024.
- عضو مجلس إدارة – الابتكار والريادة / الجامعة الأردنية منذ عام 2024.
- عضو مجلس إدارة – صندوق توفير البريد منذ عام 2022.
- عضو لجنة – إدارة صندوق الطاقة المتجددة / وزارة الطاقة والثروة المعدنية منذ عام 2021.
- عضو مجلس إدارة – شركة بيت التصدير منذ عام 2020.
- عضو اللجنة الاستشارية – دائرة الإحصاءات العامة منذ عام 2022.
- عضو مجلس إدارة – المجلس الاستشاري كلية الأعمال / جامعة عمان العربية 2022 – 2024.
- عضو مجلس إدارة – المجلس الاستشاري كلية الأعمال / جامعة الشرق الأوسط 2022 – 2024.
- عضو مجلس إدارة – جامعة الحسين التقنية 2020 – 2024.
- عضو مجلس إدارة – المنتدى الإقتصادي الأردني 2019 – 2023.
- عضو مجلس إدارة – مؤسسة الاسكان والتطوير الحضري 2020 – 2022.
- عضو لجنة – إدارة صندوق دعم الطالب في الجامعات / وزارة التعليم العالي 2020 – 2022.
- عضو مجلس – كلية الدراسات العليا إدارة الأعمال / الجامعة الألمانية الأردنية 2020 – 2022.
- عضو مجلس – كلية اللغات الحديثة / الجامعة الأردنية 2018 – 2019.
- عضو مجلس إدارة – المؤسسة الأردنية للمشاريع الإقتصادية (جيدكو) 2018 – 2019.
- عضو مجلس إدارة – المجموعة الأردنية للمناطق الحرة والتنمية 2016 – 2018.
- عضو مجلس إدارة – شركة تطوير المفرق 2016 – 2019.
- عضو مجلس – كلية العلوم الإدارية والمالية / الجامعة الألمانية الأردنية 2015 – 2017.
- عضو مجلس أمناء – جامعة آل البيت بموجب الإرادة الملكية السامية 2014 – 2018.
- عضو مجلس أمناء – كلية القدس 2014 – 2016.

العضوية في مجالس إدارة الشركات المساهمة العامة الحالية:

لا يوجد.

نبيل يوسف إبراهيم أبو عطا

عضو مجلس الإدارة – اعتباراً من تاريخ 2025/6/29

تاريخ الميلاد: 1979/10/03

**الشهادات العلمية وسنة التخرج:**

جامعة هارفارد – كلية كينيدي للدراسات الحكومية ماجستير إدارة عامة وإدارة سياسات حكومية 2016 .
جامعة ميشيغان – آن آربر ماجستير هندسة صناعية وإدارة أعمال 2002 و بكالوريوس هندسة صناعية 2000.
معهد أسبن – مبادرة قيادات الشرق الأوسط – عضو في شبكة القيادة العالمية 2016.
المجلس الأمريكي للقادة السياسيين الشباب خريج البرنامج (2006 Alumnus).

العضوية في مجالس إدارة الشركات المساهمة العامة الحالية:

شركة شمس الاتصالات للطاقة الشمسية الرئيس التنفيذي منذ 2020 وحتى تاريخه.
شركة حدائق بابل المعلقة للاستثمارات عضو مجلس إدارة.

زين عمار خلدون ملحس

عضو مجلس الإدارة – اعتباراً من تاريخ 2025/6/29

تاريخ الميلاد: 1985/07/10

**الشهادات العلمية وسنة التخرج:**

بكالوريوس إدارة علوم مالية و مصرفيه جامعة فرانكلن سويسرا 2007.
ماجستير علوم مالية و مصرفيه الجامعة الألمانية الأردنية 2011.

الخبرات العملية:

- عضو مجلس إدارة – شركة الشرق الأوسط لخدمات الدفع منذ عام 2025.
- عضو معين من قبل اللجنة الاولمبية الأردنية – اتحاد كرة السلة الأردني منذ عام 2023.
- بنك المال الأردني (كابيتال بنك) الرئيس التنفيذي – بليتك 2022 – 2025.
- رئيس التحول الرقمي – بنك المال الأردني (كابيتال بنك) 2021 – 2022 .
- رئيس إدارة المعاملات المصرفية و المنتجات – بنك المال الأردني (كابيتال بنك) 2019 – 2021 .
- رئيس إدارة المعاملات المصرفية – بنك المال الأردني (كابيتال بنك) 2018 – 2019.
- عضو مجلس إدارة – ممثل عن بنك المال الأردني (كابيتال بنك) شركة الشرق الأوسط لخدمات الدفع 2019 – 2022.
- مدير علاقة / قطاع الشركات – بنك ستاندرد تشارترد 2014 – 2018.
- بنك الأسكان للتجارة و التمويل تمويل المشاريع و الاستثمار المصرفي 2007 – 2014.

العضوية في مجالس إدارة الشركات المساهمة العامة الحالية:

بنك القاهرة عمان عضو مجلس إدارة من 2025 حتى تاريخه.

لمى زياد خليل المصري

عضو مجلس الإدارة – اعتباراً من تاريخ 2025/6/29

تاريخ الميلاد: 1990/05/20

**الشهادات العلمية وسنة التخرج:**

ماجستير في المحاسبة و التمويل مع مرتبة الشرف من كلية لندن للإقتصاد في العام 2012.

بكالوريوس مع مرتبة الشرف الأولى في المالية و المحاسبة و الإدارة من جامعة نوتنغهام في العام 2011.

الخبرات العملية:

- مؤسس شركة بيشابو بوكس ليميتد شركة نشر و مؤلفة كتاب أطفال منذ عام 2023.
- مساعد أول فريق استثمار في هولي بورت كابيتال 2015 – 2022.
- مساعد في وحدة البحوث و التحليلات العالمية – كولمان للأبحاث 2015 – 2023.

العضوية في مجالس إدارة الشركات المساهمة العامة الحالية:

لا يوجد.

السيد خالد محمد بدوي عليان

رئيس مجلس الإدارة – حتى تاريخ 2025/6/29

تاريخ الميلاد: 1944/1/1

**الشهادات العلمية وسنة التخرج:**

بكالوريوس في الإقتصاد والعلوم السياسية من جامعة الإسكندرية – مصر في العام 1967.

الخبرات العملية:

- رئيس مجلس إدارة شركة القدس للتأمين منذ عام 1998.
- رئيس هيئة المديرين – شركة الفواكه الطازجة في الأردن.
- رئيس هيئة المديرين – الشركة الوطنية العربية للسيارات (كيا الأردن) ومؤسسة الوحدة للتجارة (هيونداي الأردن).
- بالإضافة إلى أعمال تجارية حرة، وشريك مؤسس في عدة شركات داخل وخارج الأردن.

العضوية في مجالس إدارة الشركات المساهمة العامة الحالية:

لا يوجد.

شركة الوصل للتجارة والاستثمار
يمثلها السيد نافذ سعيد بدوي عليان
 عضو مجلس الإدارة – حتى تاريخ 2025/6/29
 تاريخ الميلاد: 1951/11/9



والنبذة التعريفية عن السيد نافذ سعيد بدوي عليان وهو على النحو التالي:
 بكالوريوس في إدارة الأعمال من جامعة عين شمس – مصر في العام 1975.

الخبرات العملية:

- نائب المدير العام للشؤون المالية والإدارية – شركة القدس للتأمين منذ عام 2010 لغاية عام 2021.
- شريك وعضو في هيئة المديرين – مؤسسة الوحدة للتجارة (هيونداي الأردن).
- عضو هيئة إدارية في الجمعية الأردنية البريطانية منذ عام 2020.
- عضو مجلس إدارة غرفة تجارة عمان منذ عام 1997 لغاية عام 2009.
- النائب الثاني لرئيس غرفة تجارة عمان / وعضو غرفة تجارة الأردن منذ عام 2013 لغاية عام 2019.
- عضو مجلس إدارة اتحاد الغرف التجارية الأردنية منذ عام 1998 لغاية عام 2009.
- عضو في مجلس إدارة غرفة التجارة الدولية منذ عام 2000 لغاية عام 2022.
- عضو في جمعية رجال الأعمال الأردنية الأوروبية سابقاً.
- عضو مجلس الإدارة – المؤسسة الصحفية الأردنية للرأي منذ عام 2017.
- نائب رئيس جمعية خليل الرحمن الخيرية منذ عام 2023.

العضوية في مجالس إدارة الشركات المساهمة العامة الحالية:
 لا يوجد.

معالي الدكتور طاهر راضي شكري الشخشير
 عضو مجلس الإدارة – حتى تاريخ 2025/6/29
 تاريخ الميلاد: 1954/12/14



الشهادات العلمية وسنة التخرج:

بكالوريوس في الصيدلة من جامعة الإسكندرية – جمهورية مصر العربية في عام 1981.

الخبرات العملية:

- المدير العام – مستودع أدوية الشرق منذ عام 1985.
- وزيراً للبيئة في الأردن (2011، 2013 – 2016).
- عضو - مجلس الأعيان الأردني منذ عام 2016 لغاية عام 2020.
- عضو مجلس إدارة – مستشفى الملك المؤسس منذ عام 2002 لغاية عام 2011.
- عضو مجلس كلية الصيدلة – الجامعة الأردنية.
- نقيب نقابة الصيادلة لثلاث دورات (2000 – 2002، 2006 – 2010).
- رئيس اتحاد الصيادلة العرب منذ عام 2008 لغاية عام 2010.

العضوية في مجالس إدارة الشركات المساهمة العامة الحالية:
 لا يوجد.

السيدة هالة أمين خليل شقير

عضو مجلس الإدارة – حتى تاريخ 2025/6/29

تاريخ الميلاد: 1973/1/17

**الشهادات العلمية وسنة التخرج:**

بكالوريوس في إدارة الأعمال والعلوم السياسية من الجامعة الأردنية في العام 1994.

الخبرات العملية:

- رئيس هيئة مديرين – شركة التجمع الطبي العربي منذ عام 2019.
- نائب رئيس مجلس الإدارة – شركة مستودع الأدوية العربي منذ عام 2005.
- نائب رئيس مجلس إدارة – مستودع أدوية ألفه منذ عام 2018.
- نائب رئيس مجلس الإدارة – شركة صيدلية الحياة منذ عام 2019.

العضوية في مجالس إدارة الشركات المساهمة العامة الحالية:

لا يوجد.

ب. أسماء ورتب أشخاص الإدارة العليا ونبذه تعريفية عن كل واحد منهم:**عماد محمد اسحق مرار**

المنصب: الرئيس التنفيذي

تاريخ التعيين: 2016/07/30

تاريخ الميلاد: 1976/05/05

**الشهادات العلمية وسنة التخرج:**

دبلوم تأمين – معهد التأمين القانوني / لندن في عام 2006.

بكالوريوس إدارة أعمال – جامعة اليرموك سنة 1998.

الخبرات العملية:

- 2023/11/1 حتى تاريخه رئيس تنفيذي – شركة القدس للتأمين م.ع.م.
- 2016/11/01 – 2023/10/31 المدير العام – شركة القدس للتأمين م.ع.م.
- 2016/7 – 2016/11 نائب المدير العام للشؤون الفنية – شركة القدس للتأمين م.ع.م.
- 2013 – 2016 مدير تنفيذي إعادة التأمين – شركة فنشرف فارس.
- 2008 – 2013 مدير تنفيذي للعمليات – شركة الأولى للتأمين.
- 27 سنة خبرة في التأمين منذ عام 1998.

عمر عبدالمجيد محمود جرادات
 المنصب: رئيس الشؤون المالية والإدارية
 تاريخ التعيين: 2017/02/04
 تاريخ الميلاد: 1975/08/06



الشهادات العلمية وسنة التخرج:
 بكالوريوس إدارة أعمال – الجامعة الأردنية في عام 1997

الخبرات العملية:

- 2023/11/1 حتى تاريخه رئيس الشؤون المالية والإدارية – شركة القدس للتأمين.
- 2017/2 – 2023/10/31 مساعد المدير العام للشؤون المالية – شركة القدس للتأمين.
- 2008/3 – 2017/2 مساعد المدير العام للشؤون المالية – شركة التأمين الوطنية.
- 2004/6 – 2008/3 مدير مالي – شركة التأمين الوطنية.
- 2003/11 – 2004/6 مدقق داخلي – شركة التأمين الوطنية.
- 1999/7 – 2003/11 مدقق رئيسي – شركة مأمون فروقة وشركاه.

رابعاً:

أسماء كبار مالكي الأسهم التي تشكل ملكيتهم 5% فأكثر من رأسمال الشركة المدفوع وعدد الأسهم المملوكة لكل منهم:

الاسم	عدد الأسهم كما في 2025/12/31	النسبة %	عدد الأسهم كما في 2024/12/31	النسبة %
السيد خالد محمد بدوي عليان	4,443,374	27.77%	1,994,253	24.93%
السادة شركة الوصل للتجارة والاستثمار	2,434,497	15.22%	1,217,249	15.22%
السيد كريم زياد خليل المصري	1,210,882	7.57%	605,041	7.56%
السيدة رانيه خليل سعيد المصري	800,493	5.00%	440,506	5.51%
السيد خليل زياد خليل المصري	1,184,475	7.40%	591,838	7.40%

خامساً:

الوضع التنافسي للشركة ضمن قطاع نشاطها.

طبيعة العلاقة التنافسية مع الشركات الأخرى من حيث اجتذاب عملاء من خلال الأسعار المنافسة والخدمات المميزة كما يتم التعاون مع هذه الشركات في إعادة جزء من الخطر المكتتب به لدى شركتنا، وقد بلغت حصة الشركة من الإنتاج خلال عام 2025 ما نسبته 4.66% من حجم انتاج السوق الأردني، ولا يوجد أسواق خارجية للشركة.

سادساً:

3 لا يوجد اعتماد على موردين محددين أو عملاء رئيسيين محلياً أو خارجياً يشكلون 10% فأكثر من إجمالي أقساط التأمين المتحققة للشركة لعام 2025، باستثناء عميل الشركة البنك الأهلي الأردني والذي بلغت نسبة أقساط وثائق التأمين الصادرة لصالحه خلال العام 2025 ما نسبته 10% من إجمالي أقساط الشركة.

سابعاً:

حماية حكومية أو امتيازات تتمتع بها الشركة

- أ. لا يوجد أي حماية حكومية أو امتيازات تتمتع بها الشركة أو أي من منتجاتها بموجب القوانين والأنظمة أو غيرها.
- ب. لا يوجد أي براءات إختراع أو حقوق امتياز حصلت الشركة عليها.

ثامناً:

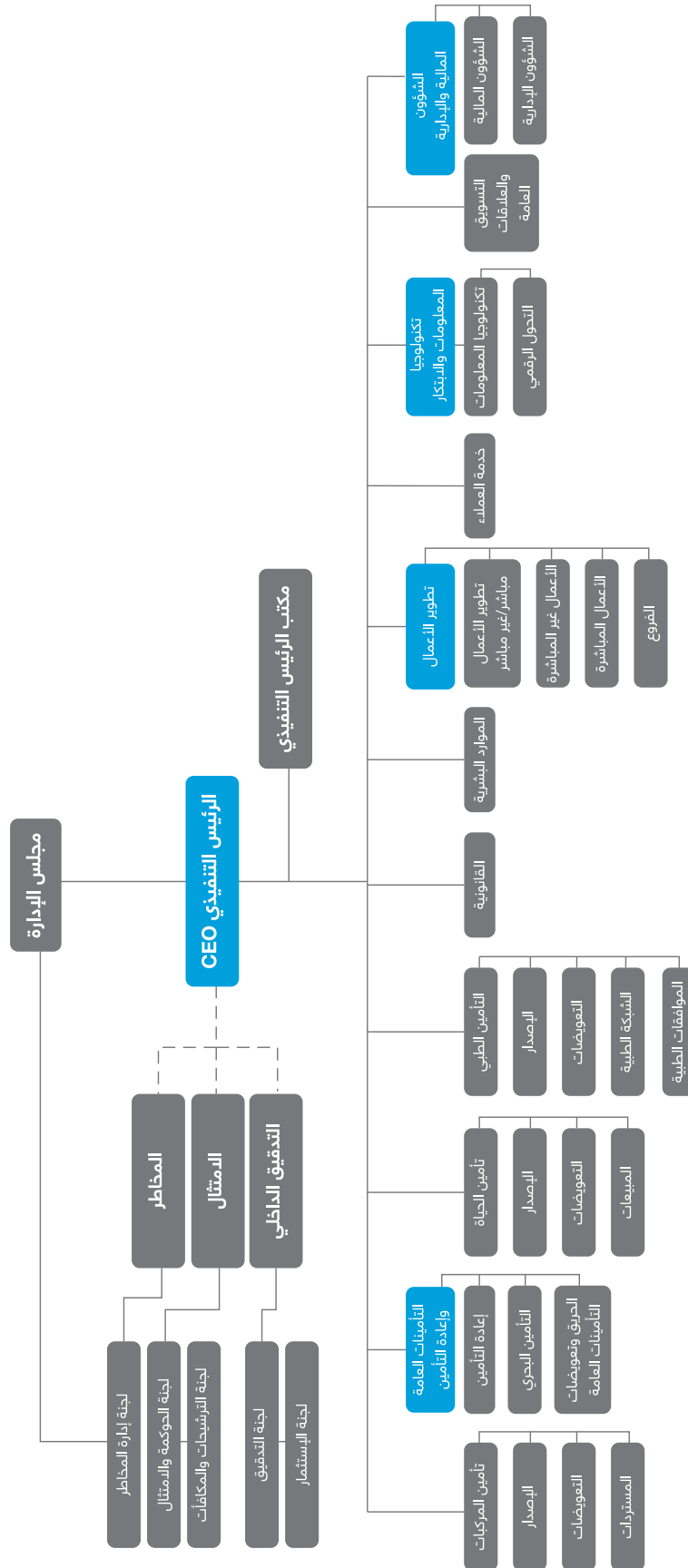
القرارات صادرة عن الحكومة أو المنظمات الدولية أو غيرها لها أثر مادي على عمل الشركة أو منتجاتها أو قدرتها التنافسية.

لا يوجد أي قرارات صادرة عن الحكومة أو المنظمات الدولية أو غيرها لها أثر مادي على عمل الشركة أو منتجاتها أو قدرتها التنافسية.

الشركة تطبق معايير الجودة العالمية وحاصلة على شهادة الايزو 2008/9001.

تاسعاً:

أ- الهيكل التنظيمي للشركة كما هو في نهاية عام 2025



ب- عدد موظفي الشركة وفئات مؤهلاتهم:

المؤهل العلمي	2025	2024
ماجستير	6	5
بكالوريوس	105	98
دبلوم	10	10
ثانوية عامة وما دون	16	16
اجمالي عدد الموظفين	137	129

ج- برامج التأهيل والتدريب لموظفي الشركة:

عنوان الدورة التدريبية	عدد الموظفين	الجهة المدربة
جلسة حوارية مع عطوفة رئيس مجلس هيئة النزاهة ومكافحة الفساد	2	خارجي
البرنامج التدريبي الأول حول الاشتغال التأميني بالتعاون مع برنامج الأمم المتحدة الإنمائي UNDP	2	خارجي
Risk Management & Compliance Workshop	2	خارجي
معايير التدقيق الداخلي العالمية الجديدة 2025	1	خارجي
الاستدامة في الأعمال : الأساسيات والتوجيهات المستقبلية	3	خارجي
اسس التدابير القانونية المتعلقة بتعليمات الإفصاح	2	خارجي
MO5 Insurance Law – Enrolment/CII	1	خارجي
AI in Marketing and Business	1	خارجي
ضبط الأنظمة المستخدمة في فتح الحسابات ومضاهاة الأسماء على قوائم الحظر الدولية والقائمة الوطنية للإرهابيين	2	خارجي
مهارات التفاوض ومعالجة وتحصيل الذمم المدينة لدى شركات التأمين	2	خارجي
Data Science Track	1	خارجي
تأهيل كوادر قطاع التأمين والامثال لتعليمات الحوكمة (CII)	1	خارجي
كيفية التعامل مع الاحتيال الطبي	1	خارجي
البرنامج التدريبي الثاني حول الاشتغال التأميني بالتعاون مع برنامج الأمم المتحدة الإنمائي UNDP	1	خارجي
ورشة تدريبية لشركات السوق الأول بخصوص الاستدامة	3	خارجي
ورشة عمل تعريفية حول معلومات الأمن وإدارة الاحداث	2	خارجي
Certifird Secure Computer User	1	خارجي
برنامج تدريبي على مستوى عربي بعنوان "التقييم الذاتي للملاءة المالية لشركات التأمين وبناء خطط التعافي وتصويب الأوضاع المالية والإدارية"	2	خارجي
برنامج تدريبي على مستوى عربي بعنوان "أمن المعلومات والأمن السيبراني"	2	خارجي

الجهة المدربة	عدد الموظفين	عنوان الدورة التدريبية
خارجي	1	حالات بطلان شروط التأمين في القانون المدني
خارجي	2	البرنامج التدريبي الثالث حول الاشتغال التأميني بالتعاون مع برنامج الأمم المتحدة الإنمائي UNDP
خارجي	1	ورشة عمل مجانية بعنوان "أفضل الممارسات العالمية في تحقيق بالاحتيايل"
خارجي	2	ورشة عمل حول "المخاطر التشغيلية والالتزام بمتطلبات مكافحة غسل الأموال وتمويل الإرهاب لقطاع التأمين"
خارجي	1	منتدى "توظيف الذكاء الاصطناعي في مكافحة غسل الأموال وتمويل الإرهاب: الفرص، المخاطر، والمسار المستقبلي"
خارجي	2	ورشة عمل حول أثر اتفاقية الحكومة مع مؤسسة ومركز الحسين للسرطان على شركات التأمين
خارجي	1	اليوم المفتوح الخامس للتأمين البحري
خارجي	2	برنامج تدريبي على مستوى عربي بعنوان: "بناء علاقة مع العملاء قائمة على الثقة"
خارجي	1	برنامج تدريبي حوكمة العقود
خارجي	1	برنامج تدريبي على مستوى عربي بعنوان: "الكشف الحسي على المركبات وإعداد تقرير الكشف ومحتوياته"
خارجي	1	برنامج تدريبي على مستوى عربي بعنوان: "إدارة المصاريف في التأمين الطبي"
خارجي	1	برنامج تدريبي على مستوى عربي بعنوان: "برنامج إعادة التأمين المتقدم"
خارجي	1	Promoflix and Google Exclusive Event
خارجي	1	دورة خبير معتمد في مؤشرات الأداء الرئيسية CKIP
خارجي	3	حضور حفل افتتاح المؤتمر الأول للجمعية الأردنية لوسطاء التأمين بالتعاون مع الاتحاد
خارجي	1	الملتقى العربي الأول للامثال ومكافحة الاحتيايل وغسل الأموال والجرائم المالية
خارجي	2	ورشة عمل بعنوان "رحلة الاستدامة"
خارجي	1	برنامج تدريبي بعنوان "تقييم المباني والمنشآت لغايات التأمين والتعويض"
خارجي	1	المتطلبات الرقابية لدوائر الامثال والعلاقة مع إدارة مكافحة غسل الأموال وتمويل الإرهاب وتطبيقاتها في شركات التأمين والتشريعات المنظمة لها
خارجي	2	البرنامج التدريبي الرابع حول الاشتغال التأميني بالتعاون مع برنامج الأمم المتحدة الإنمائي UNDP
خارجي	2	ورشة عمل تعريفية حول التوقيع الالكتروني بالتعاون مع شركة (توقيعي)
خارجي	1	برنامج تدريبي بعنوان "تعلم اساسيات تصميم واجهات المستخدم الجذابة وسهولة الاستخدام"
خارجي	1	Computer Haching Forensic Investigator

الجهة المدرية	عدد الموظفين	عنوان الدورة التدريبية
خارجي	1	برنامج تدريبي بعنوان "التأمين البحري مع تناول محور الخسارة العامة وارتباطها بعقود النقل البحري العوارية العامة"
داخلي	27	Next-Gen Insurance: Transforming Insurance Through Digital Innovation
داخلي	24	Safeguarding Your World in the Age of Cyber Threats
داخلي	3	Legal Awareness in Insurance Companies
داخلي	26	Internal Audit in Insurance Companies
داخلي	26	إجراءات تسجيل العملاء ونموذج التعرف على العميل
داخلي	32	إلغاء تجريم إصدار شيك لا يقابله رصيد في القانون الأردني والحلول البديلة له
داخلي	38	كن خبير التأمين - مقدمة في أساسيات التأمين
داخلي	11	مكافحة غسل الأموال وتمويل الإرهاب
داخلي	41	كن خبير التأمين - مقدمة في أساسيات التأمين "تأمين المركبات"
داخلي	39	كن خبير التأمين - مقدمة في أساسيات التأمين "التأمين الطبي"
داخلي	41	كن خبير التأمين - مقدمة في أساسيات التأمين "التأمين على الحياة"
داخلي	41	كن خبير التأمين - مقدمة في أساسيات التأمين "التأمينات العامة وإعادة التأمين"
داخلي	16	JICO Academy - Leadership Skills for 21st century employees / cohort 2
خارجي	26	ورشة توعية مزايا عضوية CCI "مركز الحسين للسرطان"
خارجي	35	برنامج تدريبي متخصص حول معيار التقارير المالي والدولي (IFRS 17)
خارجي	13	برنامج تدريبي تنظمه شركة Chedid Re حول الاخطار السياسية
داخلي	26	ورشة تدريبية توعوية حول المخاطر المحتملة والاجراءات الواجب اتباعها في حال حدوث الخطر
داخلي	19	دورة تدريبية للامتثال ومكافحة غسل الاموال وتمويل الارهابي - AML

عاشراً:

المخاطر التي تتعرض الشركة لها:

تمارس الشركة أعمال التأمين التي تقوم على نقل الأخطار من المؤمن لهم إلى الشركة مقابل أقساط تأمينية، حيث تقوم بتقييم هذه الأخطار وتسعيها وفق أسس فنية وإحصائية معتمدة، إلا أن النتائج الفعلية قد تشهد انحرافات عن التقديرات المتوقعة نتيجة عوامل متعددة، مما قد يؤثر على نتائج أعمال الشركة.

ونظراً لإحتمالية تركيز الأخطار أو عدم توفر أعداد كبيرة منها في بعض فروع التأمين، تقوم الشركة بتحويل جزء من هذه الأخطار إلى معيدي التأمين للحد من أثر التقلبات، مع الحرص على التعامل مع معيدي تأمين يتمتعون بملاءة مالية وتصنيف ائتماني مناسبين.

كما تنشط الشركة في المجال الاستثماري، مما يعرضها لمختلف مخاطر الاستثمار المرتبطة بتقلبات الأسواق المالية.

وفي هذا الإطار، تعتمد الشركة نظاماً متكاملًا لإدارة المخاطر يتم من خلاله تحديد مستويات المخاطر المقبولة المعتمدة، بما يضمن تحقيق الأهداف الإستراتيجية للشركة والحفاظ على استقرارها المالي والتشغيلي.

وتشمل إدارة المخاطر تحديد وتقييم ومتابعة المخاطر التي قد تواجه الشركة ووضع مخفضات وإجراءات رقابية مناسبة للحد منها، ويتم ذلك لكافة أنواع المخاطر التي تواجه الشركة بما في ذلك المخاطر الإستراتيجية، المالية، التشغيلية ومخاطر عدم الامتثال، إضافة إلى المخاطر المرتبطة بأعمال التأمين وإعادة التأمين وأية فئات مخاطر أخرى وبما يسهم في تعزيز متانة الشركة واستدامة أعمالها والحفاظ على حقوق المستثمرين وأصحاب المصلحة وذلك ضمن سياسات وإجراءات معتمدة تعزز الحوكمة الرشيدة.

حادي عشر:

الإنجازات التي حققتها الشركة خلال السنة المالية:

بلغ مجموع أقساط التأمين لعام 2025 مبلغ 36,922,739 دينار أردني ولعام 2024 مبلغ 31,910,243 دينار أردني أي بزيادة مقدارها 5,012,496 دينار أردني بنسبة 15.708%.

بلغ مجموع التعويضات المدفوعة لعام 2025 مبلغ 30,512,283 دينار أردني ولعام 2024 مبلغ 27,014,956 دينار أردني أي بزيادة مقدارها 3,497,327 دينار أردني بنسبة 12,946%.

ج- نتائج فروع التأمين:

نسبة الزيادة (الانخفاض)	2024	2025	
	دينار أردني	دينار أردني	
			تأمين المركبات
%313.02	(102,674)	(424,062)	نتائج أعمال عقود التأمين
%92.33	(138,841)	(267,032)	نتائج أعمال عقود إعادة التأمين
%186.15	(241,515)	(691,094)	صافي نتائج أعمال التأمين
%445.43	(147,102)	(802,335)	صافي نتائج تمويل أعمال التأمين
%284.29	(388,617)	(1,493,429)	صافي نتائج أعمال عقود التأمين وإعادة التأمين
			تأمين البحري
(%39.20)	1,699,749	1,033,466	نتائج أعمال عقود التأمين
(%55.47)	(885,458)	(394,260)	نتائج أعمال عقود إعادة التأمين
(%21.50)	814,291	639,206	صافي نتائج أعمال التأمين
%0.21	(1,438)	(1,441)	صافي نتائج تمويل أعمال التأمين
(%21.54)	812,853	637,765	صافي نتائج أعمال عقود التأمين وإعادة التأمين
			تأمين الطيران
(%138.24)	(23,650)	9,044	نتائج أعمال عقود التأمين
(%184.46)	17,103	(14,445)	نتائج أعمال عقود إعادة التأمين
(%17.50)	(6,547)	(5,401)	صافي نتائج أعمال التأمين
(%95.11)	(675)	(33)	صافي نتائج تمويل أعمال التأمين
(%24.76)	(7,222)	(5,434)	صافي نتائج أعمال عقود التأمين وإعادة التأمين
			تأمين الحريق
(%219.89)	(1,457,574)	1,747,522	نتائج أعمال عقود التأمين
(%234.42)	1,414,853	(1,901,866)	نتائج أعمال عقود إعادة التأمين
%261.28	(42,721)	(154,344)	صافي نتائج أعمال التأمين
%71.27	(2,308)	(3,953)	صافي نتائج تمويل أعمال التأمين
%250.14	(45,209)	(158,297)	صافي نتائج أعمال عقود التأمين وإعادة التأمين
			تأمين الحوادث العامة
(%13.20)	265,233	230,222	نتائج أعمال عقود التأمين
(%4.03)	(198,091)	(190,110)	نتائج أعمال عقود إعادة التأمين
(%40.26)	67,142	40,112	صافي نتائج أعمال التأمين
(%77.83)	(938)	(208)	صافي نتائج تمويل أعمال التأمين
(%39.73)	66,204	39,904	صافي نتائج أعمال عقود التأمين وإعادة التأمين
			تأمين هندسي
(%25.28)	97,764	73,046	نتائج أعمال عقود التأمين
(%90.61)	(74,154)	(6,965)	نتائج أعمال عقود إعادة التأمين
%179.89	23,610	66,081	صافي نتائج أعمال التأمين
(%64.06)	(128)	(46)	صافي نتائج تمويل أعمال التأمين
%181.22	23,482	66,035	صافي نتائج أعمال عقود التأمين وإعادة التأمين

نسبة الزيادة (الانخفاض)	2024	2025	
	دينار أردني	دينار أردني	
			تأمين مسؤولية عامة
(%21.98)	414,488	323,387	نتائج أعمال عقود التأمين
(%21.14)	(350,777)	(276,618)	نتائج أعمال عقود إعادة التأمين
(%26.59)	63,711	46,769	صافي نتائج أعمال التأمين
(%74.45)	(2,180)	(557)	صافي نتائج تمويل أعمال التأمين
(%24.90)	61,531	46,212	صافي نتائج أعمال عقود التأمين وإعادة التأمين
			التأمين الطبي
(%51.71)	569,886	275,196	نتائج أعمال عقود التأمين
%37.62	(34,067)	(46,884)	نتائج أعمال عقود إعادة التأمين
(%57.39)	535,819	228,312	صافي نتائج أعمال التأمين
%396.65	(537)	(2,667)	صافي نتائج تمويل أعمال التأمين
(%57.85)	535,282	225,645	صافي نتائج أعمال عقود التأمين وإعادة التأمين
			تأمين حياة
(%1.82)	576,480	565,989	نتائج أعمال عقود التأمين
%28.53	(594,253)	(763,814)	نتائج أعمال عقود إعادة التأمين
%1013.06	(17,773)	(197,825)	صافي نتائج أعمال التأمين
(%381.37)	14,527	(40,874)	صافي نتائج تمويل أعمال التأمين
%7253.64	(3,246)	(238,699)	صافي نتائج أعمال عقود التأمين وإعادة التأمين

ب. تطور الأقساط والتعويضات وحصة الشركة منها:

حصة الشركة من التعويضات المدفوعة	التعويضات المدفوعة	حصة الشركة من الأقساط المكتتبة	الأقساط المكتتبة	السنة
10,509,391	13,713,618	14,181,341	16,783,937	2016
11,873,089	14,594,368	14,819,285	18,485,713	2017
14,140,717	17,786,218	14,991,575	19,098,682	2018
13,307,833	19,130,481	17,289,073	20,865,646	2019
12,368,221	15,332,678	15,295,595	21,673,263	2020
13,926,910	23,092,048	16,785,778	24,765,671	2021
15,704,649	24,332,032	21,408,936	33,255,269	2022
17,680,295	25,865,783	22,096,270	33,554,575	2023
20,161,960	27,014,956	23,695,656	31,910,243	2024
21,658,021	30,512,283	27,547,858	36,922,739	2025

لم يمر على الشركة أية أحداث هامة كان لها أثر جوهري على نتائج أعمال الشركة.

ثاني عشر:

أثر مالي لعمليات ذات طبيعة غير متكررة

لا يوجد أي أثر مالي لعمليات ذات طبيعة غير متكررة حدثت خلال السنة المالية ولا تدخل ضمن نشاط الشركة الرئيسي.

ثالث عشر:

السلسلة الزمنية للأرباح أو الخسائر المحققة والأرباح الموزعة وصافي حقوق المساهمين وأسعار الأوراق المالية:

البيان	2025	2024	2023	2022 معاد بيانه	2021
الأرباح (الخسائر) المتحققة	346,434	1,492,549	1,501,993	1,781,825	1,314,876
الأرباح الموزعة / المقترح توزيعها	0	503,380	800,000	960,000	880,000
نسبة الأرباح الموزعة / المقترح توزيعها من رأسمال الشركة المدفوع	0	%5	%10	%12	%11
صافي حقوق المساهمين	21,180,298	15,404,187	14,714,345	14,308,559	14,595,770
سعر الورقة المالية	1.60	2.01	1.87	1.95	1.67
عدد الأسهم المصدرة	16,000,000	8,000,000	8,000,000	8,000,000	8,000,000

رابع عشر:

تحليل المركز المالي للشركة ونتائج أعمالها خلال السنة المالية:

البيان	2025	2024
1 - صافي ذمم المدينون المتعلقة بعمليات التأمين / إجمالي إيرادات عقود التأمين	%16.65	%16.81
2 - ممتلكات ومعدات / إجمالي الموجودات	%14.55	%17.62
3 - صافي نتائج أعمال التأمين / إيرادات عقود التأمين	%0.10	%3.71
4 - صافي نتائج أعمال التأمين / الأرباح قبل الضريبة	%13.43	%59.63
5 - صافي الربح بعد الضريبة / حقوق المساهمين	%1.31	%9.69
6 - مطلوبات عقود التأمين / إيرادات عقود التأمين	%74.70	%75.65
7 - ودائع لدى البنوك / مجموع الاستثمارات	%48.57	%64.56

خامس عشر:

التطورات المستقبلية الهامة والخطة المستقبلية :-

3. إتمام اندماج شركة القدس للتأمين م.ع.م بصفتها الشركة الدامجة مع الشركة التابعة "شركة التأمين العربية - الأردن م.ع.م" بصفتها الشركة المندمجة، بحيث تكون الشركة الناتجة عن الاندماج شركة القدس للتأمين، وذلك بعد مصادقة الهيئة العامة في اجتماعها غير العادي المنعقد بتاريخ 2025/12/21.
4. التوسع في تسويق وبيع منتجات الحياة الفردية.
5. التوسع في التأمين المصرفي.
6. تنويع قنوات التوزيع والتركيز على قنوات التوزيع الإلكترونية كبديل للقنوات التقليدية بقدر الإمكان وذلك لرفع كفاءة العمل.
7. الاستمرار في تنمية أقساط الشركة بالتركيز على نوعية الأخطار المكتتبه على أسس فنية سليمة مع التركيز على رفع كفاءة إدارة التعويضات.
8. رفع كفاءة الجهاز الفني والإداري للشركة عن طريق رفده بالكوادر المتميزة وتدريب الكادر الحالي.
9. الاستمرار بتطوير نظم الرقابة الداخلية وإدارة المخاطر وأدوات الإنذار المبكر.
10. وضع معايير جودة عالية وتطبيقها.

سادس عشر:

أتعاب مدققي الحسابات:

بلغت أتعاب تدقيقي حسابات الشركة مبلغ 25,000 دينار أردني عن تدقيق ومراجعة حسابات الشركة للعام 2025 وعن إصدار تقريره المتعلق بتعليمات مكافحة غسيل الأموال وتمويل الإرهاب بالإضافة للترجمة، ومبلغ 15,000 دينار أردني عن تدقيق حسابات الشركة في الربع الثالث من العام لأغراض خاصة (الاندماج).

سابع عشر:

أ- بيان بعدد الأوراق المالية المصدرة من قبل الشركة والمملوكة من قبل أعضاء مجلس الإدارة والإدارة العليا ذوي السلطة التنفيذية وأقاربهم كما في 2025/12/31:

الرقم	الاسم	الصلة	الجنسية	عدد الأسهم كما في		عدد الأسهم المملوكة من قبل الشركات المسيطر عليها من قبل أي منهم	
				2025/12/31	2024/12/31	2025/12/31	2024/12/31
1	رئيس مجلس الإدارة حتى تاريخ 2025-06-29						
	خالد محمد بدوي عليان		الأردنية	4,443,374	1,994,253	2,434,497	1,217,249
	المجموع			4,443,374	1,994,253	2,434,497	1,217,249
2	رئيس مجلس الإدارة اعتباراً من تاريخ 2025-06-30						
	محمد خالد محمد عليان		الأردنية	746,665	373,333	لا يوجد	لا يوجد
	المجموع			746,665	373,333		
3	نائب رئيس مجلس الإدارة اعتباراً من تاريخ 2025-06-30						
	سالم عبدالمنعم سالم برقان		الأردنية	1,999	1,000	لا يوجد	لا يوجد
	المجموع			1,999	1,000		
4	عضو مجلس الإدارة حتى تاريخ 2025-06-29						
	شركة الوصل للتجارة والاستثمار		الأردنية	2,434,497	1,217,249	لا يوجد	لا يوجد
	نافذ سعيد بدوي عليان حتى تاريخ 2025-06-29	ممثل الشركة	الأردنية	205,768	102,885	لا يوجد	لا يوجد
	المجموع			2,640,265	1,320,134		
5	عضو مجلس الإدارة						
	رانيه خليل سعيد المصري		الأردنية	800,493	440,506	لا يوجد	لا يوجد
	المجموع			800,493	440,506		
6	عضو مجلس الإدارة						
	ماجد خالد محمد عليان		الأردنية	748,665	374,333	لا يوجد	لا يوجد
	المجموع			748,665	374,333		
7	عضو مجلس الإدارة حتى تاريخ 2025-06-29						
	هالة أمين خليل شقير		الأردنية	90,635	45,318	لا يوجد	لا يوجد
	المجموع			90,635	45,318		
8	عضو مجلس الإدارة حتى تاريخ 2025-06-29						
	طاهر راضي شكري الشخشير		الأردنية	39,949	25,855	لا يوجد	لا يوجد
	المجموع			39,949	25,855		
9	عضو مجلس الإدارة						
	مؤنس ممدوح حنا حدادين		الأردنية	1,258	1,000	لا يوجد	لا يوجد
	المجموع			1,258	1,000		
10	عضو مجلس الإدارة اعتباراً من تاريخ 2025-06-29						
	نبيل يوسف إبراهيم أبو عطا		الأردنية	1,589	362	لا يوجد	لا يوجد
	المجموع			1,589	362		
11	عضو مجلس الإدارة اعتباراً من تاريخ 2025-06-29						
	زين عمار خلدون ملحس		الأردنية	1,000	0	لا يوجد	لا يوجد
	المجموع			1,000	0		
12	عضو مجلس الإدارة اعتباراً من تاريخ 2025-06-29						
	ماهر حسن حمد المحروق		الأردنية	1,000	0	لا يوجد	لا يوجد
	المجموع			1,000	0		
13	عضو مجلس الإدارة اعتباراً من تاريخ 2025-06-29						
	لمى زياد خليل المصري		الأردنية	580,480	290,042	لا يوجد	لا يوجد
	المجموع				290,042		
	مجموع الأسهم المملوكة من قبل أعضاء مجلس الادارة			10,097,372	4,866,136		

ب- بيان بعدد الأوراق المالية المصدرة من قبل الشركة والمملوكة من قبل الإدارة العليا ذوي السلطة التنفيذية كما في 2025/12/31:

الاسم	المنصب	الجنسية	عدد الأسهم كما في		عدد الأسهم المملوكة من قبل الشركات المسيطر عليها من قبل أي منهم	
			2024/12/31	2025/12/31	2024/12/31	2025/12/31
عماد محمد اسحق مرار	الرئيس التنفيذي	الأردنية	لا يوجد	لا يوجد	لا يوجد	لا يوجد
المجموع						
عمر عبدالمجيد محمود جرادات	رئيس الشؤون المالية والإدارية	الأردنية	لا يوجد	لا يوجد	لا يوجد	لا يوجد
المجموع						
مجموع الأسهم المملوكة من قبل الإدارة العليا ذوي السلطة التنفيذية			لا يوجد	لا يوجد	0	0

ج- بيان بعدد الأوراق المالية المصدرة من قبل الشركة والمملوكة من قبل أقارب أعضاء مجلس الإدارة والإدارة العليا ذوي السلطة التنفيذية كما في 2025/12/31:

الاسم	الصلة	الجنسية	عدد الأسهم كما في		عدد الأسهم المملوكة من قبل الشركات المسيطر عليها من قبل أي منهم	
			2024/12/31	2025/12/31	2024/12/31	2025/12/31
نفوذ سعيد بدوي عليان	زوجة رئيس مجلس الإدارة السيد خالد محمد بدوي عليان	الأردنية	373,330	186,666	لا يوجد	لا يوجد
المجموع						
سمر زاهد حسني الصيفي	زوجة عضو مجلس الإدارة السيد طاهر راضي شكري الشخشير	الأردنية	7,739	6,150	لا يوجد	لا يوجد
المجموع						
طارق أحمد عبدالله زيد الكيلاني	زوج عضو مجلس الإدارة السيدة رانيه خليل سعيد المصري	الأردنية	11,199	1,100		
المجموع						
مجموع الأسهم المملوكة من قبل أقارب أعضاء مجلس الإدارة			392,268	193,916	0	0

ثامن عشر:

أ. بيان بالمزايا والمكافآت التي يتمتع بها رئيس وأعضاء مجلس الإدارة:

الاسم	مكافأة المجلس عن نتائج عام 2025	بدل انتقال	مكافأة عضوية اللجان المنبثقة عن مجلس الإدارة	المجموع
السيد محمد خالد محمد عليان	5,000	6,000	5,400	16,400
السيد سالم عبدالمنعم سالم بركان	5,000	6,000	9,600	20,600
السيدة رانيه خليل سعيد المصري	5,000	6,000	3,600	14,600
السيد ماجد خالد محمد عليان	5,000	6,000	1,800	12,800
السيد مؤنس ممدوح حنا حدادين	5,000	6,000	7,200	18,200
السيدة لمى زياد خليل المصري للفترة من تاريخ 2025/06/29 ولغاية 2025/12/31	2,500	3,000	-	5,500
السيدة زين عمار خلدون ملحس للفترة من تاريخ 2025/06/29 ولغاية 2025/12/31	2,500	3,000	3,000	8,500
السيد ماهر حسن حمد المحروق للفترة من تاريخ 2025/06/29 ولغاية 2025/12/31	2,500	3,000	4,800	10,300
السيد نبيل يوسف إبراهيم أبو عطا للفترة من تاريخ 2025/06/29 ولغاية 2025/12/31	2,500	3,000	1,800	7,300
السيد خالد محمد بدوي عليان للفترة من تاريخ 2025/01/01 ولغاية 2025/06/29	2,500	3,000	1,800	7,300
معالي الدكتور طاهر راضي شكري الشخشير للفترة من تاريخ 2025/01/01 ولغاية 2025/06/29	2,500	3,000	3,600	9,100
السيدة هالة أمين خليل شقير للفترة من تاريخ 2025/01/01 ولغاية 2025/06/29	2,500	3,000	4,800	10,300
السيد نافذ سعيد بدوي عليان ممثل شركة الوصل للفترة من تاريخ 2025/01/01 ولغاية 2025/06/29	2,500	3,000	3,000	8,500
المجموع	45,000	54,000	50,400	149,400

ب. المزايا والمكافآت التي يتمتع بها أشخاص الإدارة العليا التنفيذية:

الموظف	رواتب ومكافآت	عضوية لجنة إدارة المخاطر	عضوية لجنة الترشيحات والمكافآت	سفرات خارجية	أخرى	المجموع
عماد محمد اسحق مرار	198,435	3,600	1,800	6,031	استخدام سيارة الشركة	209,866
عمر عبدالمجيد محمود جرادات	104,035	0	0	0		104,035
المجموع	302,470	3,600	1,800	6,031		313,901

ج. ملخصاً عن سياسة منح المكافآت لدى الشركة.

يتم منح المكافآت لأعضاء مجلس الإدارة والموظفين بناءً على سياسة معتمدة من قبل لجنة المكافآت والترشيحات ومجلس إدارة الشركة.

يتم تحديد المكافآت لأعضاء مجلس الإدارة المشاركين في اللجان المنبثقة عنه، مع تحديد المكافأة الخاصة بكل لجنة على حدة، بالإضافة إلى المكافأة المنصوص عليها بموجب قانون الشركات الأردني. أما بالنسبة للموظفين، فيتم تحديد المكافآت سنوياً وفقاً للسياسة المعتمدة مسبقاً من قبل لجنة المكافآت والترشيحات ومجلس الإدارة.

تهدف هذه السياسة إلى تنظيم منح المكافآت المالية لموظفي شركة القدس للتأمين وفقاً لضوابط محددة، تشمل:

- تقييم الأداء السنوي.
- مدة خدمة الموظف.
- الجزاءات والعقوبات.
- توفر مخصصات كافية.

تاسع عشر:

التبرعات والمنح التي دفعتها الشركة خلال السنة المالية:

قيمة التبرع	اسم الجهة
10,000	الهيئة الخيرية الأردنية الهاشمية لغايات تقديم الصدقات للأسر العفيفة والمشاريع الخيرية واستعادة الامل لدعم مبتوري الاطراف في غزة
10,000	مؤسسة الحسين للسرطان لغايات انقاذ ورعاية والتوعية لأهمية الكشف المبكر عن السرطان
5,000	جمعية العون لرعاية مرضى الزهايمر لغايات تقديم التوعية والرعاية والدفاع عن حقوق مرضى الزهايمر واحتياجاتهم
4,166	جمعية مؤسسة الأميرة تغريد للتنمية والتدريب لغايات دعم مالي لتحقيق أهداف المسؤولية الاجتماعية للشركات لإنشاء محل دار نعمه بقيمة 25 ألف لمدة 5 سنوات.
3,168	جمعية صندوق الأمان لمستقبل الأيتام لتغطية المصاريف الدراسية لثلاث طلاب جامعيين للفترة من 2025-12-08 ولغاية 2026-12-07
2,000	جمعية المتحف الوطني للأطفال الخيرية الرعاية الحصرية لإفطار 150 طفل.
1,500	جمعية خليل الرحمن الخيرية لغايات دفع جزء من الرسوم الجامعية المترتبة على عشرة طلاب
500	جمعية حماية القدس الشريف لترميم البيوت الآيلة لسقوط في القدس الشريف.
250	أخرى
36,584	المجموع

عشرون:

بيان بالعقود والمشاريع والإرتباطات التي عقدتها الشركة مع الشركات التابعة أو الشقيقة أو الحليفة أو رئيس مجلس الإدارة أو أعضاء مجلس الإدارة أو الرئيس التنفيذي أو أي موظف في الشركة أو أقاربهم. قامت الشركة بالدخول في معاملات مع كبار المساهمين وأعضاء مجلس الإدارة والإدارة العليا والشركات المسيطر عليها من قبلهم ضمن النشاطات الإعتيادية للشركة وباستخدام نسب الأرباح والعمولات التجارية، والإيضاح رقم (37) في البيانات المالية يبين ملخص حجم التعاملات مع الجهات ذات العلاقة خلال السنة.

واحد وعشرون:

أ. مساهمة الشركة في حماية البيئة:

لا يوجد مساهمة للشركة في حماية البيئة.

ب. مساهمة الشركة في خدمة المجتمع المحلي:

1. تبرعت الشركة لتقديم الصدقات للأسر العفيفة والمشاريع الخيرية واستعادة الأمل لدعم مبتوري الاطراف في غزة بتعاون مع الهيئة الخيرية الأردنية الهاشمية.
2. تبرعت الشركة لغايات انقاذ ورعاية والتوعية لأهمية الكشف المبكر عن السرطان بتعاون مع مؤسسة الحسين للسرطان.
3. تبرعت الشركة لغايات تقديم التوعية والرعاية والدفاع عن حقوق مرضى الزهايمر بتعاون مع جمعية العون لرعاية مرضى الزهايمر.
4. تبرعت الشركة لمؤسسة الأميرة تغريد للتنمية والتدريب لإنشاء محل دار نعميه لتحقيق أهداف المسؤولية الاجتماعية.
5. تبرعت الشركة لدراسة ثلاث طلاب في الجامعة بتعاون مع جمعية صندوق الأمان لمستقبل الأيتام.
6. إقامة الشركة إفطار في شهر رمضان المبارك في متحف الأطفال بتعاون مع جمعية المتحف الوطني للأطفال الخيرية.
7. تبرعت الشركة لتغطية تكاليف تعليم طفل واحد من قرى الأطفال بتعاون مع جمعية قرى الأطفال الأردنية.
8. تبرعت الشركة لدفع رسوم الجامعة ل عشر طلاب بتعاون مع جمعية خليل الرحمن الخيرية.
9. تبرعت الشركة لجمعية حماية القدس الشريف.

في الختام يتقدم مجلس الإدارة بالشكر الجزيل للسادة المساهمين أعضاء الهيئة العامة على ثقتهم الغالية، كما ويشكر جميع موظفي الشركة والقائمين عليها على الجهود التي بذلوها خلال هذه السنة. كما يود مجلس الإدارة أن يعبر عن امتنانه وشكره للمتعاملين مع الشركة ولكافة الجهات التي ساهمت في تقديم كل مساعده ودعم للشركة.

والسلام عليكم ورحمة الله وبركاته،،

شركة القدس للتأمين م.ع.م

إقرار خاص بالتقرير السنوي للعام 2025

* يقر مجلس إدارة الشركة بعدم وجود أي أمور جوهرية قد تؤثر على استمرارية الشركة خلال السنة المالية التالية.

* يقر مجلس الإدارة بمسؤوليته عن أعداد البيانات المالية وتوفير نظام رقابة فعال في الشركة.

نائب رئيس مجلس الإدارة
سالم عبدالمنعم سالم برقان



عضو
ماهر حسن حمد المحروق



رئيس مجلس الإدارة
محمد خالد محمد عليان



عضو
لمى زياد خليل المصري



عضو
ماجد خالد محمد عليان



عضو
رانيه خليل سعيد المصري



عضو
زين عمار خلدون ملحس



عضو
نبيل يوسف إبراهيم أبو عطا



عضو
مؤنس ممدوح حنا حدادين



نقر نحن الموقعين أدناه بصحة ودقة واكتمال المعلومات والبيانات الواردة في التقرير السنوي للشركة.

رئيس للشؤون المالية والإدارية
عمر عبدالمجيد محمود جرادات



الرئيس التنفيذي
عماد محمد اسحق مرار



رئيس مجلس الإدارة
محمد خالد محمد عليان





تقرير الحوكمة لعام 2025



أولاً: تفاصيل تطبيق أحكام تعليمات حوكمة الشركات المساهمة المدرجة

يولي مجلس إدارة شركة القدس للتأمين أهمية بالغة لتطبيق مبادئ الحوكمة المؤسسية الرشيدة، إيماناً منه بدورها المحوري في دعم الاستدامة وتعزيز النمو طويل الأجل للشركة. وينطلق المجلس في ذلك من مسؤوليته الأساسية في تعظيم قيمة حقوق المساهمين، مع مراعاة مصالح مختلف أصحاب العلاقة، بما في ذلك حملة الوثائق والمستفيدين منها، والموظفين، والعلماء، والموردين، والشركاء، والمجتمع المحلي. وتحرص الشركة على ترسيخ ثقافة مؤسسية قائمة على الشفافية والمساءلة والنزاهة، من خلال التزام جميع العاملين بتطبيق أفضل الممارسات والمعايير المهنية في مختلف العمليات والإجراءات، بما يسهم في تعزيز الثقة والانضباط المؤسسي وضمان الامتثال الفعال لمتطلبات الحوكمة.

هيكل الحوكمة المؤسسية لدى شركة القدس للتأمين

مجلس الإدارة	لجان مجلس الإدارة	نظام الرقابة الداخلية
فعال مستقل غير تنفيذي	لجنة التدقيق لجنة الحوكمة والامتثال لجنة الترشيحات والمكافآت لجنة إدارة المخاطر لجنة الاستثمار	إدارة المخاطر إدارة الامتثال التدقيق الداخلي

التزمت شركة القدس للتأمين التزاماً كاملاً بتطبيق متطلبات وتعليمات الحوكمة الصادرة عن الجهات الرقابية ذات العلاقة، وعلى وجه الخصوص تعليمات الحوكمة الخاصة بشركات التأمين رقم (1) لسنة 2022 وتعديلاتها الصادرة عن البنك المركزي الأردني، وقانون تنظيم أعمال التأمين رقم (12) لسنة 2021، إضافة إلى تعليمات حوكمة الشركات المساهمة المدرجة لسنة 2017 الصادرة عن هيئة الأوراق المالية.

وفي هذا الإطار، قامت الشركة باتخاذ عدد من الإجراءات التي تهدف إلى تعزيز ممارسات الحوكمة في مختلف أنشطتها التشغيلية، ومن أبرزها:

1. إنشاء دائرة مستقلة لإدارة المخاطر تتولى تحديد وتحليل وتصنيف ومراقبة المخاطر، إلى جانب إنشاء دائرة امتثال متخصصة تعنى بمتابعة الالتزام بالتشريعات والتعليمات الصادرة عن الجهات الرقابية وتقييم فعالية أنظمة الرقابة الداخلية والعمل على تطويرها.
2. إعادة تشكيل لجان مجلس الإدارة بما يتوافق مع متطلبات تعليمات الحوكمة لشركات التأمين، وتعزيز دورها الرقابي والإشرافي.
3. إعداد واعتماد السياسات والإجراءات والاستراتيجيات اللازمة للضبط والرقابة من قبل مجلس الإدارة، ومتابعة تطبيقها بشكل دوري.
4. إعداد الهيكل التنظيمي المعتمد، والوصف الوظيفي، ونظام الصلاحيات، وتعليمات السلوك الوظيفي والأداء، وضمان الالتزام بها ومراجعتها بشكل مستمر.
5. إعداد وتطبيق سياسات إدارة المخاطر ومتابعة فعاليتها بما ينسجم مع أفضل الممارسات والمعايير المعتمدة.

ثانياً: أسماء أعضاء مجلس الإدارة الحاليين والمستقبليين خلال السنة

الرقم	الاسم	المنصب	تنفيذي / غير تنفيذي / غير مستقل / مستقل	الحالة
1	السيد خالد محمد بدوي عليان	رئيس مجلس الإدارة لغاية تاريخ 2025/06/29	غير تنفيذي / غير مستقل	عضو لغاية تاريخ 2025/06/29 بسبب انتهاء دورة مجلس الإدارة
2	السيد محمد خالد محمد عليان	نائب الرئيس لغاية تاريخ 2025/06/29 ورئيس مجلس الإدارة اعتباراً من تاريخ 2025/06/30	غير تنفيذي / غير مستقل	رئيس مجلس الإدارة الحالي
3	السيد نافذ سعيد عليان ممثّل عن شركة الوصل للتجارة والاستثمار	عضو	غير تنفيذي / غير مستقل	عضو لغاية تاريخ 2025/06/29 بسبب انتهاء دورة مجلس الإدارة
4	السيدة رانيه خليل سعيد المصري	عضو	غير تنفيذي / غير مستقل	عضو حالي
5	السيد ماجد خالد محمد عليان	عضو	غير تنفيذي / غير مستقل	عضو حالي
6	السيدة هاله أمين خليل شقيير	عضو	غير تنفيذي / غير مستقل	عضو لغاية تاريخ 2025/06/29 بسبب انتهاء دورة مجلس الإدارة
7	السيد طاهر راضي شكري الشخشير	عضو	غير تنفيذي / غير مستقل	عضو لغاية تاريخ 2025/06/29 بسبب انتهاء دورة مجلس الإدارة
8	السيد سالم عبدالمنعم سالم برقان	عضو لغاية تاريخ 2025/06/29 ونائب الرئيس اعتباراً من تاريخ 2025/06/30	غير تنفيذي / غير مستقل	نائب رئيس مجلس الإدارة حالي
9	السيد مؤنس حنا ممدوح حدادين	عضو	غير تنفيذي / غير مستقل	عضو حالي
10	السيد نبيل يوسف إبراهيم أبو عطا	عضو	غير تنفيذي / غير مستقل	عضو حالي (تم تعيين العضو بتاريخ 2025/06/29)
11	السيد ماهر حسن حمد المحروق	عضو	غير تنفيذي / غير مستقل	عضو حالي (تم تعيين العضو بتاريخ 2025/06/29)
12	السيدة زين عمار خلدون ملحس	عضو	غير تنفيذي / غير مستقل	عضو حالي (تم تعيين العضو بتاريخ 2025/06/29)
13	السيدة لمى زياد خليل المصري	عضو	غير تنفيذي / غير مستقل	عضو حالي (تم تعيين العضو بتاريخ 2025/06/29)

ثالثاً: أسماء ممثلي أعضاء مجلس الإدارة الاعتباريين

اسم العضو	المنصب	تنفيذي / غير تنفيذي مستقل / غير مستقل	الحالة
السادة شركة الوصل للتجارة / ويمثلها السيد نافذ سعيد بدوي عليان	عضو	غير تنفيذي / غير مستقل	عضو لغاية تاريخ 2025/06/29 بسبب انتهاء دورة مجلس الإدارة

رابعاً: المناصب التنفيذية في الشركة وأسماء الأشخاص الذين يشغلونها

اسم المنصب التنفيذي	المنصب
الرئيس التنفيذي	عماد محمد إسحق مرار
رئيس الشؤون المالية والإدارية	عمر عبدالمجيد محمود جرادات
مدير أول – دائرة تطوير الأعمال	سهل جميل جريس المدانات
مدير أول – دائرة تكنولوجيا المعلومات والابتكار	باسل عبدالحفيظ حافظ محمد
مدير أول – دائرة التأمينات العامة وإعادة التأمين	ايمن فضل محمد محمد

خامساً: أسماء الموظفين الرئيسيين المستقلين

الاسم	المنصب	تاريخ الاستقالة
خالد عبدالحفيظ أحمد زعاترة	مدير – دائرة التدقيق الداخلي	2025/01/01
ياسمين محمود حسين سلام	مدير – دائرة إعادة التأمين	2025/04/02

سادساً: عضويات مجالس الإدارة التي يشغلها أي من أعضاء المجلس الحاليين في الشركات المساهمة العامة

الرقم	الاسم	المنصب	عضو مجلس الإدارة لشركات المساهمة العامة
1	السيد محمد خالد محمد عليان	رئيس مجلس الإدارة	لا يوجد
2	السيد سالم عبدالمنعم سالم برقان	نائب الرئيس	بنك صفوة الإسلامي
3	السيدة رانيه خليل سعيد المصري	عضو	لا يوجد
4	السيد ماجد خالد محمد عليان	عضو	لا يوجد
5	السيد مؤنس ممدوح حنا حدادين	عضو	لا يوجد
6	السيد نبيل يوسف إبراهيم أبو عطا	عضو	لا يوجد
7	السيد ماهر حسن حمد المحروق	عضو	لا يوجد
8	السيدة زين عمار خلدون ملحس	عضو	بنك القاهرة عمان
9	السيدة لمى زياد خليل المصري	عضو	لا يوجد

سابعاً: أسماء اللجان المنبثقة عن مجلس الإدارة خلال عام 2025

أسماء اللجان المنبثقة عن مجلس الإدارة:

1. لجنة الحوكمة والامتثال
2. لجنة الترشيحات والمكافآت
3. لجنة التدقيق
4. لجنة إدارة المخاطر
5. لجنة الاستثمار

ثامناً: اسم ضابط ارتباط الحوكمة في الشركة

وائل جريس أنيس سويدان / مدير دائرة الامتثال .

تاسعاً: اسم رئيس وأعضاء لجنة التدقيق

لجنة التدقيق (حتى تاريخ 2025/06/30)		
رئيس	السيد سالم برقان	1
عضو	السيدة هالة شقير	2
عضو	السيد نافذ عليان ممثلاً عن شركة الوصل للتجارة والاستثمار	3
لجنة التدقيق (بعد تاريخ 2025/06/30)		
رئيس	السيدة زين ملحس	1
عضو	السيد سالم برقان	2
عضو	السيد ماهر المحروق	3

عاشراً: نبذة عن رئيس وأعضاء لجنة التدقيق ومؤهلاتهم وخبراتهم المتعلقة بالأمور المالية والمحاسبية

السيدة زين ملحس - رئيس لجنة التدقيق
تاريخ الميلاد: 1985/07/10

الشهادات العلمية وسنة التخرج:

بكالوريوس إدارة علوم مالية ومصرفية جامعة فرانكلن سويسرا 2007.

ماجستير علوم مالية ومصرفية الجامعة الألمانية الأردنية 2011.

الخبرات العملية:

- شركة الشرق الاوسط لخدمات الدفع عضو مجلس إدارة من 2025 حتى تاريخه.
- بنك القاهرة عمان عضو مجلس إدارة من 2025 حتى تاريخه.
- اتحاد كرة السلة الأردني عضو معين من قبل اللجنة الاولمبية الأردنية 2023 حتى 2025.
- بنك المال الأردني (كابيتال بنك) الرئيس التنفيذي - بليتك 2022 - 2025.
- بنك المال الأردني (كابيتال بنك) رئيس التحول الرقمي 2021 - 2022.
- بنك المال الأردني (كابيتال بنك) رئيس إدارة المعاملات المصرفية و المنتجات 2019 - 2021.
- بنك المال الأردني (كابيتال بنك) رئيس إدارة المعاملات المصرفية 2018 - 2019.
- شركة الشرق الاوسط لخدمات الدفع عضو مجلس إدارة ممثل عن بنك المال الأردني 2019 - 2022.
- بنك ستاندرد تشارترد مدير علاقة / قطاع الشركات 2014 - 2018.
- بنك الاسكان للتجارة و التمويل تمويل المشاريع و الاستثمار المصرفي 2007 - 2014.

السيد سالم برقان - عضو لجنة التدقيق
تاريخ الميلاد: 1952/1/1

الشهادات العلمية وسنة التخرج:

بكالوريوس في المحاسبة من الجامعة الأردنية في عام 1975.

الخبرات العملية:

- عضو مجلس إدارة - بنك صفوة الإسلامي
- رئيس تنفيذي ومن ثم رئيس مجلس إدارة البنك العربي الإسلامي الدولي.
- مناصب إدارية هامة لدى البنك العربي في داخل الأردن وخارجه.
- نائب رئيس هيئة المديرين الشركة العربية الوطنية للتأجير.
- عضو مجلس إدارة شركة النسر العربي للتأمين ومن ثم رئيساً لمجلس إدارتها .
- عضو مجلس إدارة البنك العربي - سوريا.
- نائب رئيس مجلس إدارة البنك العربي - السودان.
- عضو مجلس إدارة بنك الإنماء الصناعي
- رئيس هيئة المديرين المجموعة الأردنية للوكالات البحرية.
- رئيس مجلس إدارة مجموعة العربي للاستثمار / فلسطين
- عضو مجلس إدارة مجموعة العربي للاستثمار / الأردن.
- عضو مجلس إدارة في عدّة شركات أردنية.
- مدير مالي وإداري / شركة التأمين العربية.
- مدقق حسابات / سابا وشركاهم.
- عضو مجلس إدارة - بنك صفوة الإسلامي

السيد ماهر المحروق – عضو لجنة التدقيق
تاريخ الميلاد: 1975/09/27

الشهادات العلمية وسنة التخرج:

دكتوراه الاقتصاد المملكة المتحدة 2003.

ماجستير الاقتصاد الأردن 1999.

بكالوريوس الاقتصاد الأردن 1997.

الخبرات العملية:

- هيئة تنمية وتطوير المهارات المهنية والتقنية – عضو مجلس إدارة – 2014 – حتى 2024.
- حماية البيانات الشخصية بموجب قانون حماية البيانات الشخصية – عضو مجلس إدارة – 2024 – حتى تاريخه.
- الابتكار والريادة / الجامعة الأردنية – عضو مجلس إدارة – 2024 – 2025
- صندوق توفير البريد – عضو مجلس إدارة – 2022 – حتى تاريخه.
- إدارة صندوق الطاقة المتجددة / وزارة الطاقة والثروة المعدنية - عضو لجنة – 2021 - حتى تاريخه.
- شركة بيت التصدير – عضو مجلس إدارة – 2020 – حتى 2025
- جامعة الحسين التقنية – عضو مجلس إدارة – 2020 – 2024.
- المنتدى الاقتصادي الأردني – عضو مجلس إدارة – 2019 – 2023.
- مؤسسة الاسكان والتطوير الحضري – عضو مجلس إدارة – 2020 – 2022.
- مجلس إدارة صندوق دعم الطالب في الجامعات / وزارة التعليم العالي – عضو لجنة – 2020 – 2022.
- المؤسسة الأردنية للمشاريع الاقتصادية (جيدكو) – عضو مجلس إدارة – 2018 – 2019.
- المجموعة الأردنية للمناطق الحرة والتنمية – عضو مجلس إدارة – 2016 – 2018.
- شركة تطوير المفرق – عضو مجلس إدارة – 2016 – 2019.
- كلية العلوم الإدارية والمالية / الجامعة الألمانية الأردنية – عضو مجلس – 2015 – 2017.
- جامعة آل البيت بموجب الإرادة الملكية السامية – عضو مجلس أمناء – 2014 – 2018.
- كلية القدس – عضو مجلس أمناء – 2014 – 2016.

حادي عشر: اسم رئيس وأعضاء كل من لجنة الترشيحات والمكافآت، لجنة الحوكمة والامتثال، لجنة إدارة المخاطر ولجنة الاستثمار

لجنة الترشيحات والمكافآت (حتى تاريخ 2025/06/30)		
رئيس	معالي الدكتور طاهر الشخشير	1
عضو	السيدة هالة شقير	2
عضو	السيد محمد عليان	3
لجنة الترشيحات والمكافآت (بعد تاريخ 2025/06/30)		
رئيس	السيد محمد عليان	1
عضو	السيد سالم برقان	2
عضو	السيد ماجد عليان	3
عضو	السيد نبيل أبو عطا	4
عضو	السيد عماد مرار	5
لجنة الحوكمة والامتثال (حتى تاريخ 2025/06/30)		
رئيس	السيد مؤنس حدادين	1
عضو	السيد خالد عليان	2
عضو	السيد سالم برقان	3
عضو	معالي الدكتور طاهر الشخشير	4
لجنة الحوكمة والامتثال (بعد تاريخ 2025/06/30)		
رئيس	السيد مؤنس حدادين	1
عضو	السيد محمد عليان	2
عضو	السيد ماهر المحروق	3

لجنة إدارة المخاطر		
1	السيد مؤنس حدادين	رئيس
2	السيدة رانيه المصري	عضو
3	السيد عماد مرار	عضو
لجنة الاستثمار (حتى تاريخ 2025/06/30)		
1	السيد خالد عليان	رئيس
2	السيد محمد عليان	عضو
3	السيد ماجد عليان	عضو
4	السيد عماد مرار	عضو
لجنة الاستثمار (بعد تاريخ 2025/06/30)		
1	السيد محمد عليان	رئيس
2	السيد ماجد عليان	عضو
3	السيد سالم برقان	عضو
4	السيد نبيل أبو عطا	عضو
5	السيدة لمى المصري	عضو
6	السيد عماد مرار	عضو

ثاني عشر: ملخص مهام اللجان المنبثقة عن مجلس الإدارة لعام 2025

اسم اللجنة	مهام اللجنة
لجنة الاستثمار	<ul style="list-style-type: none"> • وضع إستراتيجية وسياسة الاستثمار ورفع التوصية بشأنها لمجلس الإدارة لاعتمادها من قبله. • مراجعة ومراقبة القرارات الاستثمارية وموافقتها لحدود الاستثمار المسموح بها لأنواع لاستثمار المسموح بها لأنواع الاستثمارات المختلفة التي وافق عليها مجلس الإدارة. • مراجعة السياسة الاستثمارية في الشركة بشكل دوري للتأكد من أن منهجية إدارة المخاطر متلائمة معها. • التعاون مع لجنة التدقيق لتحديد نطاق إجراءات التدقيق، للتأكد من شمولها لكافة الأنشطة الاستثمارية وقدرتها على الكشف عن نقاط الضعف في الرقابة الداخلية وعيوب النظم التشغيلية في الوقت المناسب. • تحديد طبيعة التقارير المطلوب عرضها على مجلس الإدارة وصلاحيات إعدادها ومراجعتها، ووضع أسس إعداد التقارير ودوريتها مع ضرورة تضمينها حالات الانحراف والإجراءات التصحيحية.
لجنة التدقيق	<ul style="list-style-type: none"> • مراجعة نطاق ونتائج ومدى كفاية التدقيق الداخلي والخارجي الشركة، ومراجعة القضايا المحاسبية ذات الأثر الجوهري على البيانات المالية للشركة، وأيضاً مراجعة أنظمة الضبط والرقابة الداخلية في الشركة. • دراسة العروض المقدمة من مكاتب المحاسبين القانونيين الخارجيين، ودراسة مدى استقلالية المحاسب القانوني الخارجي الاجتماع دون وجود مدير عام الشركة أو نائبه أو مساعدهم مع المحاسب القانوني الخارجي والإكتواري على الأقل مرتين سنوياً. • الاجتماع مع مدير التدقيق الداخلي. • الاجتماع مع مدير إدارة المخاطر ومدير الامثال. • مراجعة ومراقبة الإجراءات التي تمكن موظفي الشركة من الإبلاغ بشكل سري عن أي خلل في التقارير المالية أو أية أمور أخرى. • مراجعة الملاحظات الواردة في تقارير البنك المركزي وتقارير المحاسب القانوني الخارجي وتقارير الخبير الإكتواري. • دراسة خطة التدقيق الداخلي السنوية ومراجعة الملاحظات الواردة في تقارير التدقيق الداخلي ومتابعة الإجراءات المتخذة بشأنها. • التأكد من دقة الإجراءات المحاسبية والمالية والرقابية وسلامتها ومدى التقيد بها. • التحقق من مراجعة البيانات المالية من قبل دائرة التدقيق الداخلي. • التأكد من تقيد الشركة بالقوانين والأنظمة والتعليمات والقرارات التي تخضع لها أعمال الشركة وأنشطته. • تقديم التوصية الى مجلس الإدارة بالموافقة على تعيين واستقالة أو إقالة مدير التدقيق الداخلي في الشركة. • رفع محاضر اجتماعاتها والتقارير التي تعدها لمجلس الإدارة. • التحقق من تقيد دائرة التدقيق الداخلي بالمعايير الدولية للممارسة المهنية للتدقيق الداخلي الصادرة عن جمعية المدققين الداخليين. • التحقق من عدم تكليف موظفي التدقيق الداخلي بأي مهام تنفيذية.

اسم اللجنة	مهام اللجنة
لجنة الترشيحات والمكافآت	<ul style="list-style-type: none"> إعداد سياسة ملائمة أعضاء مجلس الإدارة والتوصية بها لمجلس الإدارة. التحقق من انطباق شروط الملائمة أعضاء مجلس الإدارة الواردة في القانون. تقديم التوصية إلى مجلس الإدارة بالموافقة على تعيين واستقالة أو إقالة أي من أعضاء الإدارة التنفيذية العليا. التأكد من مشاركة أعضاء مجلس الإدارة في ورشات عمل أو ندوات تتعلق بالتأمين وبالأخص إدارة المخاطر والحوكمة وآخر تطورات أعمال التأمين. التأكد من استقلالية الأعضاء المستقلين. إتباع أسس محددة ومعتمدة في تقييم أداء مجلس الإدارة والرئيس التنفيذي. التأكد من وجود سياسة منح المكافآت بالشركة ومن تطبيق هذه السياسة ومراجعتها بصورة دورية.
لجنة الحوكمة والامتثال	<ul style="list-style-type: none"> التوجيه والإشراف على إعداد دليل الحوكمة وتحديثه ومراقبة تطبيقه. إعداد تقرير الحوكمة وتقديمه إلى مجلس الإدارة. متابعة الامتثال للتشريعات النافذة ذات العلاقة بالشركة وبأعمالها. الإشراف على ضمان وجود كوادرات كافية ومؤهلة ومدرب في الدائرة المكلفة بمهام الامتثال في الشركة وضمان استقلاليته وعدم تكليفها بأي مهام تنفيذية يومية. مراجعة سياسة الامتثال المعدة من قبل الدائرة المكلفة بالامتثال في الشركة. الإشراف والرقابة على أسس الامتثال في الشركة من خلال التقارير التي ترفعها إلى مجلس الإدارة. مراجعة تقارير الامتثال الصادرة عن الدائرة المكلفة بالامتثال. إصدار التوصيات إلى مجلس الإدارة بخصوص أية تشريعات مستجدة صادرة عن الجهات الرقابية وكيفية تطبيقها. تقييم درجة الفعالية التي يدير بها الشركة مخاطر عدم الامتثال ودورية هذا التقييم ومراجعتها عند إجراء أية تغييرات عليها.
لجنة إدارة المخاطر	<ul style="list-style-type: none"> المراجعة الدورية لمنهجية وإستراتيجية إدارة المخاطر للشركة. الإشراف على ضمان وجود كوادرات كافية ومؤهلة ومدربة في الدائرة المكلفة بمهام إدارة المخاطر في الشركة وضمان استقلاليته وعدم تكليفها بأي مهام تنفيذية يومية. مواكبة التطورات التي تؤثر على إدارة المخاطر بالشركة. التحقق من عدم وجود انحرافات في مستوى المخاطر الفعلية التي تتعرض لها الشركة عن مستوى المخاطر المقبولة التي وافق عليها مجلس إدارتها. تهيئة الظروف المناسبة التي تضمن التعرف على المخاطر ذات الأثر الجوهري. تقديم التوصية إلى مجلس الإدارة بالموافقة على تعيين واستقالة أو إقالة مدير المخاطر في الشركة.

ثالث عشر: عدد اجتماعات كل اللجان خلال السنة مع بيان الأعضاء الحاضرين

لجنة التدقيق

بلغ عدد اجتماعات لجنة التدقيق خلال السنة (16) اجتماع وفيما يلي الأعضاء الحاضرين لكل اجتماع:

اسم العضو	السيد سالم برقان	السيدة هالة شقير	السيد نافذ عليان	السيدة زين ملحس	السيد ماهر المحروق
رقم الاجتماع					
الاجتماع الاول 2025/02/02	حضور	حضور	حضور	تم تعيين العضو بتاريخ 2025/06/30	
الاجتماع الثاني 2025/02/06	حضور	حضور	حضور		
الاجتماع الثالث 2025/02/27	حضور	حضور	حضور		
الاجتماع الرابع 2025/04/06	حضور	حضور	حضور		
الاجتماع الخامس 2025/04/23	عدم حضور	حضور	حضور		
الاجتماع السادس 2025/05/12	حضور	حضور	حضور		
الاجتماع السابع 2025/05/19	حضور	حضور	حضور		
الاجتماع الثامن 2025/06/01	حضور	حضور	حضور		
الاجتماع التاسع 2025/06/16	حضور	حضور	حضور		
الاجتماع العاشر 2025/07/09	حضور	تم انتهاء العضوية بتاريخ 2025/06/29	تم انتهاء العضوية بتاريخ 2025/06/29	حضور	حضور
الاجتماع الحادي عشر 2025/07/27	حضور			حضور	حضور
الاجتماع الثاني عشر 2025/09/10	حضور			حضور	حضور
الاجتماع الثالث عشر 2025/09/16	حضور			حضور	حضور
الاجتماع الرابع عشر 2025/10/27	حضور			حضور	حضور
الاجتماع الخامس عشر 2025/11/09	عدم حضور			حضور	حضور
الاجتماع السادس عشر 2025/11/23	حضور			حضور	حضور

لجنة الترشيحات والمكافآت

بلغ عدد اجتماعات لجنة الترشيحات والمكافآت خلال السنة (5) اجتماعات وفيما يلي الأعضاء الحاضرين لكل اجتماع:

اسم العضو	معالي الدكتور طاهر الشخصير	السيدة هالة شقير	السيد محمد عليان	السيد سالم برقان	السيد ماجد عليان	السيد نبيل أبو عطا	السيد عماد مرار
رقم الاجتماع							
الاجتماع الاول 2025/02/25	حضور	حضور	حضور	تم تعيين العضو بتاريخ 2025/06/30	تم تعيين العضو بتاريخ 2025/06/30	تم تعيين العضو بتاريخ 2025/06/30	تم تعيين العضو بتاريخ 2025/06/30
الاجتماع الثاني 2025/02/25	حضور	حضور	حضور				
الاجتماع الثالث 2025/04/24	حضور	حضور	حضور				
الاجتماع الرابع 2025/05/04	حضور	حضور	حضور				
الاجتماع الخامس 2025/10/30	تم انتهاء العضوية بتاريخ 2025/06/29	تم انتهاء العضوية بتاريخ 2025/06/29	حضور	حضور	حضور	حضور	حضور

جبة الحوكمة والامتثال

بلغ عدد اجتماعات لجنة الحوكمة والامتثال خلال السنة (7) اجتماعات وفيما يلي الأعضاء الحاضرين لكل اجتماع:

اسم العضو	السيد مؤنس حدادين	السيد خالد عليان	السيد سالم برقان	معالي الدكتور طاهر الشخشير	السيد محمد عليان	السيد ماهر المحروق
رقم الاجتماع						
الاجتماع الاول 2025/01/12	حضور	حضور	حضور	حضور	تم تعيين العضو بتاريخ 2025/06/30	تم تعيين العضو بتاريخ 2025/06/30
الاجتماع الثاني 2025/01/26	حضور	عدم حضور	حضور	حضور		
الاجتماع الثالث 2025/02/25	حضور	حضور	حضور	حضور		
الاجتماع الرابع 2025/04/23	حضور	حضور	حضور	حضور		
الاجتماع الخامس 2025/06/24	حضور	حضور	عدم حضور	حضور		
الاجتماع السادس 2025/07/24	حضور	تم انتهاء العضوية بتاريخ 2025/06/29	تم انتهاء العضوية بتاريخ 2025/06/29	تم انتهاء العضوية بتاريخ 2025/06/29	حضور	حضور
الاجتماع السابع 2025/10/27	حضور				حضور	حضور

لجنة إدارة المخاطر

بلغ عدد اجتماعات لجنة إدارة المخاطر خلال السنة (2) اجتماعات وفيما يلي الأعضاء الحاضرين لكل اجتماع:

اسم العضو	السيد مؤنس حدادين	السيدة رانيه المصري	السيد عماد مرار
رقم الاجتماع			
الاجتماع الاول 2025/04/22	حضور	حضور	حضور
الاجتماع الثاني 2025/07/31	حضور	حضور	حضور

لجنة الاستثمار

بلغ عدد اجتماعات لجنة الاستثمار خلال السنة (5) اجتماعات وفيما يلي الأعضاء الحاضرين لكل اجتماع:

اسم العضو	السيد خالد عليان	السيد محمد عليان	السيد ماجد عليان	السيد سالم برقان	السيد نبيل أبو عطا	السيدة لمى المصري	السيد عماد مرار
رقم الاجتماع							
الاجتماع الاول 2025/01/26	حضور	حضور	حضور	تم تعيين العضو بتاريخ 2025/06/30	تم تعيين العضو بتاريخ 2025/06/30	تم تعيين العضو بتاريخ 2025/06/30	حضور
الاجتماع الثاني 2025/03/16	حضور	حضور	حضور				حضور
الاجتماع الثالث 2025/06/11	حضور	حضور	حضور				حضور
الاجتماع الرابع 2025/06/22	حضور	حضور	حضور				حضور
الاجتماع الخامس 2025/09/30	تم انتهاء العضوية بتاريخ 2025/06/29	حضور	حضور	حضور	حضور	حضور	حضور

رابع عشر:

عدد اجتماعات لجنة التدقيق مع مدقق الحسابات الخارجي

قامت لجنة التدقيق بالاجتماع مع مدقق الحسابات الخارجي ثلاثة مرات خلال السنة وذلك دون حضور أي من اشخاص الإدارة التنفيذية العليا أو من يمثلها.

عدد اجتماعات مجلس الإدارة خلال السنة مع بيان الأعضاء الحاضرين

اسم العضو	الجلسة الأولى 2025/1/14	الجلسة الثانية 2025/2/27	الجلسة الثالثة 2025/3/06	الجلسة الرابعة 2025/4/08	الجلسة الخامسة 2025/4/24	الجلسة السادسة 2025/5/29
السيد خالد عليان	X	✓	✓	✓	✓	✓
السيد محمد عليان	✓	X	✓	✓	✓	✓
معالي الدكتور طاهر الشخشير	✓	✓	✓	✓	✓	✓
السيد سالم برقان	✓	✓	✓	✓	X	✓
السيد نافذ عليان	✓	✓	✓	✓	✓	✓
السيد ماجد عليان	✓	X	✓	✓	✓	✓
السيدة هالة شقير	✓	✓	✓	✓	✓	✓
السيدة رانيه المصري	✓	✓	✓	X	✓	✓
السيد مؤنس حدادين	✓	✓	✓	✓	✓	✓

اجتماعات مجلس الإدارة حتى تاريخ 2025/06/29

اجتماعات مجلس الإدارة بعد تاريخ 2025/06/29

اسم العضو	الجلسة السابعة 2025/6/30	الجلسة الثامنة 2025/7/10	الجلسة التاسعة 2025/7/28	الجلسة العاشرة 2025/8/31	الجلسة الحادية عشر 2025/10/12	الجلسة الثانية عشر 2025/10/30	الجلسة الثالثة عشر 2025/11/25	الجلسة الرابعة عشر 2025/11/26	الجلسة الخامسة عشر 2025/12/23
السيد محمد خالد عليان	✓	✓	✓	X	✓	✓	✓	✓	✓
السيد سالم عبدالمنعم بركان	✓	✓	✓	✓	✓	✓	✓	✓	✓
السيد ماجد خالد عليان	✓	✓	✓	✓	✓	✓	✓	✓	✓
السيدة رانيه خليل المصري	✓	✓	✓	✓	✓	✓	✓	✓	✓
السيد مؤنس ممدوح حدادين	✓	✓	✓	X	✓	✓	✓	✓	✓
السيد نبيل يوسف أبو عطا	✓	✓	✓	✓	✓	✓	✓	✓	✓
الدكتور ماهر حسن المحروق	✓	✓	✓	✓	✓	✓	✓	✓	✓
السيدة زين عمار ملحس	✓	X	✓	✓	✓	✓	✓	✓	✓
السيدة لمى زياد المصري	✓	✓	✓	X	✓	✓	✓	✓	✓

X عدم حضور

✓ حضور عبر وسائل التواصل المرئي

✓ حضور وجاهي

قيل المجلس تغيب الأعضاء بغير عن الجلسات المذكورة أعلاه.

أنا الموقع ادناه محمد خالد عليان بصفتي رئيس مجلس إدارة شركة القدس للتأمين أقر بصحة ودقة واكتمال المعلومات الواردة في هذا التقرير.

رئيس مجلس الإدارة

محمد خالد عليان



تقرير مدقق الحسابات المستقل



تقرير مدقق الحسابات المستقل

السادة/ المساهمين المحترمين
شركة القدس للتأمين
(المساهمة العامة المحدودة)
عمان - المملكة الأردنية الهاشمية

تحية طيبة وبعد،،،

الرأي

لقد قمنا بتدقيق القوائم المالية المنفصلة لشركة القدس للتأمين ("الشركة")، والتي تشمل قائمة المركز المالي المنفصلة كما في ٣١ كانون الأول ٢٠٢٥، قائمة الربح أو الخسارة والدخل الشامل الآخر المنفصلة، وقائمة التغيرات في حقوق المساهمين المنفصلة، وقائمة التدفقات النقدية المنفصلة للسنة المالية المنتهية في ذلك التاريخ، وملخصاً للسياسات المحاسبية الهامة والإيضاحات التفسيرية المرفقة معها.

في رأينا، أن القوائم المالية المنفصلة المرفقة ككل تظهر بعذر، من كافة النواحي الجوهرية، المركز المالي المنفصل كما في ٣١ كانون الأول ٢٠٢٥، وأدائها المالي وقوائم التغيرات في حقوق المساهمين المنفصلة وتدفقاتها النقدية المنفصلة للسنة المالية المنتهية في ذلك التاريخ وفقاً للمعايير الدولية للتقارير المالية.

أساس الرأي

تم تدقيقنا وفقاً لمعايير التدقيق الدولية، إن مسؤوليتنا بموجب تلك المعايير تم توضيحها بالتفصيل في قسم "مسؤوليات المنقذ عن تدقيق القوائم المالية المنفصلة" في تقريرنا. إننا مستقلون عن الشركة وذلك وفقاً لقواعد آداب وسلوك المهنة الصادر عن مجلس المعايير الدولية لأدب وسلوك المهنة للمحاسبين المهنيين وكذلك متطلبات آداب وسلوك المهنة ذات الصلة بتدقيقنا للقوائم المالية المنفصلة، كما أننا ملتزمنا بمسؤولياتنا الأخلاقية الأخرى وفقاً لتلك القواعد والمتطلبات. باعتقادنا أن أدلة التدقيق التي حصلنا عليها كافية وملائمة لأن تكون أساساً لإبداء رأينا.

لفت انتباه

دون التحفظ في رأينا، فإننا نود أن نلفت الانتباه إلى أن هذه القوائم المالية المنفصلة تمثل القوائم المالية المنفصلة للشركة كمنشأة مستقلة وقد تم إعدادها لأغراض الإدارة، علماً أن الشركة تقوم بإصدار قوائم مالية موحدة تتضمن القوائم المالية المنفصلة للشركة الأم وشركتها التابعة (شركة التأمين العربية) وفقاً للمعايير الدولية لإعداد التقارير المالية. ونتيجة لذلك بأن هذه القوائم المالية قد لا تكون مناسبة لغرض آخر.

مسؤوليات الإدارة والمكلفين بالحوكمة عن القوائم المالية المنفصلة

إن الإدارة مسؤولة عن إعداد القوائم المالية المنفصلة وعرضها بشكل عادل، طبقاً للمعايير الدولية للتقارير المالية. كما أن الإدارة مسؤولة عن أنظمة الرقابة الداخلية التي تراها ضرورية لإعداد قوائم مالية منفصلة خالية من أية أخطاء جوهرية، سواء كانت ناتجة عن احتيال أو خطأ.

عند إعداد القوائم المالية المنفصلة، فإن الإدارة مسؤولة عن تقييم مقدرة الشركة على الاستمرار في العمل وفقاً لأساس الاستمرارية والإفصاح، وحسبما هو ملائم، عن الأمور ذات العلاقة بالاستمرارية واستخدام أساس الاستمرارية ما لم تعترض الإدارة تصفية الشركة أو إيقاف عملياتها، أو عدم وجود بديل حقيقي بخلاف ذلك.

إن المكلفين بالحوكمة هم المسؤولون عن الإشراف على عملية إعداد التقارير المالية في الشركة.

أمور التدقيق الهامة (الأساسية)

إن أمور التدقيق الهامة هي الأمور التي، وفقاً لحكمنا المهني، لها الأهتمام الأكبر في تدقيقنا للقوائم المالية المنفصلة للسنة الحالية. إن هذه الأمور تم وضعها في الاعتبار في سياق تدقيقنا للقوائم المالية المنفصلة ككل وعند تكوين رأينا حولها، وليس لغرض إبداء رأي منفصل حول هذه الأمور.

تقرير مدقق الحسابات المستقل (تابع)

أمور التدقيق الهامة (الأساسية) (تابع)

كيف تم معالجة أمر التدقيق الرئيسي في تدقيقنا	أمر التدقيق الرئيسي
<p>لقد قمنا بإجراءات التدقيق التالية:</p> <ul style="list-style-type: none"> فهم وتقييم واختبار الضوابط الرئيسية حول عمليات معالجة المطالبات وتحديد المخصصات. تقييم كفاءة وقدرات وموضوعية الخبير الاكتواري المعين على أساس مؤهلاتهم المهنية وخبراتهم وتقييم استقلاليتهم. إجراء اختبارات موضوعية، على أساس العينة، على المبالغ المسجلة للمطالبات التي تم الإخطار بها والمدفوعة. بما في ذلك مقارنة مبلغ المطالبات القائمة مع وثائق المصدر المناسبة لتقييم احتياطات المطالبات القائمة. التحقق من اكتمال البيانات المستخدمة كمدخلات في التقييمات الاكتوارية واختبار، على أساس العينة، دقة بيانات المطالبات الأساسية التي يستخدمها الخبير الاكتواري المعين، في تقدير القيمة الحالية للتدفقات النقدية المستقبلية وتعديل المخاطر للمخاطر غير المالية وعنصر الخسارة من خلال مقارنتها بالسجلات المحاسبية والسجلات الأخرى. قمنا بالاستعانة بمختصين اكتواريين لدينا لتقييم الممارسات الاكتوارية للشركة ومدى كفاية المخصصات المحتفظ بها والحصول على تأكيد حول التقرير الصادر عن الخبير الاكتواري المعين. كما قام المختصين الاكتواريين لدينا بما يلي: <p>(١) تقييم ما إذا كانت المنهجيات الاكتوارية للشركة متوافقة مع الممارسات الاكتوارية المقبولة عموماً.</p> <p>(٢) تقييم مدى ملائمة أساليب الحساب والافتراضات الاكتوارية الرئيسية المستخدمة وتحليل الحساسية المنفذ.</p> <p>(٣) تقديم توقعات مستقلة للقيمة الحالية للتدفقات النقدية المستقبلية، وتعديل المخاطر للمخاطر غير المالية وعنصر الخسارة لخطوط الإنتاج المهمة لمقارنتها بالمبالغ المسجلة من قبل الإدارة.</p> <p>(٤) تقييم مدى كفاية وملاءمة الإفصاحات ذات الصلة في القوائم المالية المنفصلة.</p>	<p>تقييم الالتزامات المتعلقة بالمطالبات المتكبدة وعنصر الخسارة.</p> <p>إن تقدير الالتزامات المتعلقة بالمطالبات المتكبدة وعنصر الخسارة ينطوي على درجة كبيرة من الأحكام. ويستلزم ذلك تقدير القيمة الحالية للتدفقات النقدية المستقبلية وتعديل المخاطر غير المالية (التي تشكل جزءاً من التزام المطالبات المتكبدة) وعنصر الخسارة (الذي يشكل جزءاً من التزام التغطية المتبقية). يتم تطبيق تعديل المخاطر غير المالية على القيمة الحالية للتدفقات النقدية المستقبلية المقدره ويعكس التعويض الذي تطلبه الشركة لتحمل عدم اليقين بشأن مبلغ وتوقيت التدفقات النقدية من المخاطر غير المالية عند وفاء الشركة بالتزاماتها بموجب عقود التأمين. تعتمد القيمة الحالية للتدفقات النقدية المستقبلية على أفضل تقدير لتقدير للتكلفة النهائية لجميع المطالبات المتكبدة ولكن لم تتم تسويتها في تاريخ التقرير، سواء تم الإبلاغ عنها أم لا. يُثبت عنصر الخسارة في أي وقت خلال فترة التغطية، إذا أشارت الحقائق والظروف إلى أن مجموعة من العقود غير مجدية. يُعاد قياس عنصر الخسارة هذا في تاريخ كل تقرير على أنه الفرق بين المبالغ للتدفقات النقدية عند الوفاء المحددة بموجب نموذج القياس العام المتعلق بالخدمة المستقبلية والقيمة الدفترية لالتزام التغطية المتبقية دون عنصر الخسارة.</p> <p>تستعين الشركة بخبير اكتواري خارجي "الخبير الاكتواري المعين" لمساعدتها في تقدير تلك المطلوبات. ويستخدم الخبير مجموعة من المنهجيات لتحديد هذه المطلوبات استناداً إلى عدد من الافتراضات الصريحة أو الضمنية المتعلقة بمبلغ التسوية المتوقع وأنماط تسوية المطالبات.</p> <p>كما في ٣١ كانون الأول ٢٠٢٥، تبلغ تقديرات القيمة الحالية للتدفقات النقدية المستقبلية وتعديل المخاطر للمخاطر غير المالية ١٦ مليون دينار أردني، كما هو مبين في إيضاح ١٠ حول القوائم المالية المنفصلة.</p> <p>لقد اعتبرنا هذا الأمر بمثابة أمر تدقيق رئيسي نظراً لعدم اليقين المتأصل في التقدير والاجتهادات الذاتية التي ينطوي عليها تقييم تقديرات القيمة الحالية للتدفقات النقدية المستقبلية وتعديل المخاطر للمخاطر غير المالية الناشئة عن عقود التأمين.</p> <p>انظر الإيضاح رقم (٥) للاطلاع على السياسات المحاسبية ذات الأهمية النسبية والأحكام والتقديرات المحاسبية الهامة المتعلقة بمطلوبات عقود التأمين.</p>

تقرير مدقق الحسابات المستقل (تابع)

مسؤولية المدقق عن تدقيق القوائم المالية المنفصلة

تتمثل أهدافنا في الحصول على تأكيد معقول فيما إذا كانت القوائم المالية المنفصلة ككل خالية من أية أخطاء جوهرية سواء كانت ناتجة عن الاحتيال أو الخطأ، وإصدار تقرير المدقق الذي يتضمن رأينا. إن التأكيد المعقول هو مستوى عالٍ من التأكيد، لكنه لا يضمن بأن التدقيق الذي تم القيام به وفقاً لمعايير التدقيق الدولية ستكشف دائماً عن خطأ جوهري عند وجوده. تنشأ الأخطاء عن الغش أو الخطأ وتعد جوهرية، بمفردها أو في مجموعها، إذا كان يتوقع بشكل معقول بأنها ستؤثر على القرارات الاقتصادية التي يتخذها المستخدمون بناءً على هذه القوائم المالية المنفصلة. وكجزء من التدقيق وفقاً لمعايير التدقيق الدولية، فإننا نمارس الحكم المهني ونحافظ على نزعة الشك المهني خلال التدقيق وعلينا أيضاً:

- تحديد وتقييم مخاطر وجود أي أخطاء جوهرية في القوائم المالية المنفصلة، سواء كانت ناتجة عن الاحتيال أو الخطأ، وتصميم وتنفيذ إجراءات التدقيق لمواجهة تلك المخاطر، والحصول على أدلة تدقيق كافية وملائمة لأن تكون أساساً لإبداء رأينا، يعد خطر عدم اكتشاف أي خطأ جوهري ناتج عن الاحتيال أعلى من الخطر الناتج عن الخطأ، لأن الاحتيال قد ينطوي على تواطؤ أو تزوير أو حذف متعمد أو إفادات مضللة أو تجاوز لإجراءات الرقابة الداخلية.
- الحصول على فهم لأنظمة الرقابة الداخلية ذات الصلة بالتدقيق، من أجل تصميم إجراءات تدقيق ملائمة وفقاً للظروف، وليس بغرض إبداء رأي حول فاعلية أنظمة الرقابة الداخلية للشركة.
- تقييم مدى ملاءمة السياسات المحاسبية المستخدمة، ومدى معقولية التقديرات المحاسبية والإفصاحات ذات العلاقة التي قامت بها الإدارة.

- استنتاج مدى ملاءمة استخدام الإدارة لأساس الاستمرارية واستناداً إلى أدلة التدقيق التي تم الحصول عليها، فيما إذا كان هناك عدم تأكد جوهري يتعلق بأحداث أو ظروف قد تثير شكاً كبيراً حول مقرة الشركة على الاستمرار في العمل وفقاً لمفهوم الاستمرارية. وإذا ما استنتجنا وجود عدم تأكد جوهري، يتعين علينا لفت الانتباه في تقريرنا إلى الإفصاحات ذات العلاقة الواردة في القوائم المالية المنفصلة وإذا كانت تلك الإفصاحات غير كافية، نقوم بتعديل رأينا. تستند استنتاجاتنا إلى أدلة التدقيق التي تم الحصول عليها حتى تاريخ تقريرنا. ومع ذلك، فإن الأحداث أو الظروف المستقبلية قد تؤدي إلى توقف الشركة عن الاستمرار في العمل وفقاً لأساس الاستمرارية.

- تقييم العرض العام وهيكلاً ومحتوى القوائم المالية المنفصلة، بما في ذلك الإفصاحات، وفيما إذا كانت القوائم المالية المنفصلة تظهر المعاملات والأحداث ذات العلاقة بطريقة تحقق عرضاً عادلاً.
- نقوم بإبلاغ المكلفين بالحوكمة - من بين أمور أخرى - بشأن النطاق والتوقيت المخطط للتدقيق والنتائج الهامة للتدقيق، بما في ذلك أية أوجه قصور هامة في أنظمة الرقابة الداخلية تم اكتشافها خلال التدقيق.
- كما نقوم بتزويد المكلفين بالحوكمة ببيان يفيد بأننا التزمنا بالمطلوبات الأخلاقية ذات الصلة بالاستقلالية، وإبلاغهم بكافة العلاقات والأمور الأخرى التي قد يعتقد بأنها تؤثر بشكل معقول على استقلاليتنا، وتقديم ضوابط الالتزام ذات العلاقة إذا تطلب ذلك.
- ومن الأمور التي يتم إبلاغها للمكلفين بالحوكمة، فإننا نحدد تلك الأمور التي كانت لها أهمية بالغة أثناء تدقيق القوائم المالية المنفصلة للمنة الحالية، واعتبارها أمور تدقيق رئيسية. نقوم بتبيان هذه الأمور في تقريرنا ما لم تحظر الأنظمة والقوانين الإفصاح العلني عن هذا الأمر، أو عندما، وفي ظروف نادرة للغاية، نرى أن الأمر لا ينبغي الإبلاغ عنه في تقريرنا بسبب التبعات السلبية للإبلاغ والتي تفوق - بشكل معقول - المصلحة العامة في ذلك الإبلاغ.

التقرير حول المتطلبات النظامية والتنظيمية الأخرى:

تحفظ شركة التأمين القدس المساهمة العامة المحدودة بسجلات محاسبية منظمة بصورة أصولية كما في ٣١ كانون الأول ٢٠٢٥، وتتفق من كافة النواحي الجوهرية مع القوائم المالية المنفصلة المرفقة ونوصي الهيئة العامة بالمصادقة عليها.

التاريخ: ٢٥ شباط ٢٠٢٦

مجموعة العثمان الدولية

محاسبون قانونيون

(عضو مستقل في كريستون العالمية)

حسن أمين عثمان

إجازة رقم (٦٧٤)



القوائم المالية 2025



بيان المركز المالي المنفصل كما في 31 كانون الأول 2025

(بالدينار الأردني)

31 كانون الأول 2024 (مدققة)	31 كانون الأول 2025 (مدققة)	ايضاح	
الموجودات			
17,401,325	16,277,972	3	ودائع لدى البنوك
1,455,090	2,552,814	4	موجودات مالية بالقيمة العادلة من خلال بيان الأرباح والخسائر
54,207	51,919	5	موجودات مالية بالقيمة العادلة من خلال بيان الدخل الشامل الآخر
6,852,550	6,506,632	6	موجودات مالية بالكلفة المطفأة
1,191,880	1,177,874	7	استثمارات عقارية
-	9,261,311	8	الاستثمارات في الشركات التابعة
26,955,052	35,828,522		مجموع الاستثمارات
592,787	419,318	9	نقد في الصندوق ولدى البنوك
-	-	10	موجودات عقود التأمين
4,571,800	3,697,050	11	موجودات عقود إعادة التأمين
1,806,827	2,060,123	12	موجودات ضريبة مؤجلة
7,559,985	7,434,449	13	ممتلكات ومعدات - صافي
132,809	130,243	14	موجودات غير ملموسة - صافي
1,284,768	1,515,979	15	موجودات أخرى
42,904,028	51,085,684		مجموع الموجودات
المطلوبات وحقوق الملكية			
المطلوبات			
24,388,627	27,407,380	10	مطلوبات عقود التأمين
895,846	626,296	11	مطلوبات عقود إعادة التأمين
347,867	-	12	مخصص ضريبة الدخل
370,175	455,781	16	مخصصات مختلفة
1,497,326	1,415,929	17	مطلوبات أخرى
27,499,841	29,905,386		مجموع المطلوبات
حقوق الملكية			
8,000,000	16,000,000	18	رأس المال المصرح به والمدفوع
2,089,651	2,110,985	19	احتياطي إجباري
1,668,538	-	19	احتياطي اختياري
(15,435)	(14,775)	20	احتياطي القيمة العادلة
3,661,433	3,084,088	21	أرباح مدورة
15,404,187	21,180,298		مجموع حقوق الملكية
42,904,028	51,085,684		مجموع المطلوبات وحقوق الملكية

تعتبر الإيضاحات من (1) الى (53) جزء لا يتجزأ من هذه البيانات المالية المنفصلة وتقرأ معها ومع تقرير مدقق الحسابات المستقل المرفق

بيان الأرباح والخسائر المنفصل للسنة المنتهية في 31 كانون الأول 2025

(بالدينار الأردني)

31 كانون الأول 2024 (مدققة)	31 كانون الأول 2025 (مدققة)	ايضاح	
الإيرادات			
32,238,997	36,688,057	23	إيرادات عقود التأمين
(30,199,295)	(32,854,247)	24	مصروفات عقود التأمين
2,039,702	3,833,810		نتائج أعمال عقود التأمين
(7,142,169)	(8,012,437)	25	مصروفات عقود إعادة التأمين
6,298,484	4,150,443	26	إيرادات عقود إعادة التأمين
(843,685)	(3,861,994)		نتائج أعمال عقود إعادة التأمين
1,196,017	(28,184)		صافي نتائج أعمال عقود التأمين وإعادة التأمين
(237,652)	(1,023,884)	27	(مصروفات) التمويل - عقود التأمين
96,873	171,770	28	إيرادات التمويل - عقود إعادة التأمين
(140,779)	(852,114)		صافي نتائج تمويل عقود التأمين وإعادة التأمين
1,055,238	(880,298)		صافي نتائج أعمال وتمويل عقود التأمين وإعادة التأمين
1,525,857	1,217,911	29	فوائد دائنة
54,250	774,003	30	صافي أرباح الموجودات المالية والاستثمارات
2,281	29,402	31	إيرادات أخرى
1,582,388	2,021,316		مجموع الإيرادات
(549,313)	(861,132)	34	مصاريف إدارية وعمومية غير موزعة
(41,473)	(49,741)	34	استهلاكات وإطفاءات غير موزعة
(3,848)	17,879	15	مخصص خسائر إئتمانية متوقعة - ذمم مدينة
7,995	1,567	3	مخصص خسائر إئتمانية متوقعة - الودائع لدى البنوك
-	(2,948)	5	مخصص خسائر إئتمانية متوقعة - الموجودات المالية من خلال بيان الدخل الشامل
(1,277)	6,802	6	مخصص خسائر إئتمانية متوقعة - الموجودات المالية بالكلفة المطفأة
150	4,891		أرباح بيع ممتلكات ومعدات
(44,165)	(45,000)	34	مصاريف أخرى
(631,931)	(927,682)		إجمالي المصروفات
2,005,695	213,336		الربح للسنة من الأنشطة المستثمرة قبل ضريبة الدخل
(513,146)	133,098	12	ضريبة دخل السنة
1,492,549	346,434		الربح للسنة من الأنشطة المستثمرة بعد ضريبة الدخل
ويعود بالكامل لمساهمي الشركة			
فلس / دينار	فلس / دينار		
0,187	0,029	35	الحصة الأساسية والمخفضة للسهم من ربح السنة

تعتبر الإيضاحات من (1) الى (53) جزءاً لا يتجزأ من هذه البيانات المالية المنفصلة وتقرأ معها ومع تقرير مدقق الحسابات المستقل المرفق.

بيان الأرباح والخسائر المنفصل – تأمين الحياة للسنة المنتهية في 31 كانون الأول 2025

(بالدينار الأردني)

31 كانون الأول 2024 (مدققة)	31 كانون الأول 2025 (مدققة)	إيضاح	
4,128,996	5,759,378	23	إيرادات عقود التأمين
(3,552,516)	(5,193,389)	24	مصرفات عقود التأمين
576,480	565,989		نتائج أعمال عقود التأمين
(3,223,114)	(4,581,256)	25	مصرفات عقود إعادة التأمين
2,628,861	3,817,442	26	إيرادات عقود إعادة التأمين
(594,253)	(763,814)		نتائج أعمال عقود إعادة التأمين
(17,773)	(197,825)		صافي نتائج أعمال عقود التأمين وإعادة التأمين
(47,927)	(61,627)	27	(مصرفات) التمويل – عقود التأمين
62,454	20,753	28	إيرادات التمويل – عقود إعادة التأمين
14,527	(40,874)		صافي نتائج تمويل عقود التأمين وإعادة التأمين
(3,246)	(238,699)		صافي نتائج أعمال وتمويل عقود التأمين وإعادة التأمين
71,821	73,038	29	فوائد دائنة
71,821	73,038		مجموع الإيرادات
(60,215)	(80,744)	34	مصاريف إدارية وعمومية غير موزعة
(3,958)	(4,295)	34	استهلاكات وإطفاءات غير موزعة
(123)	807	3	مخصص خسائر إئتمانية متوقعة – الودائع لدى البنوك
(64,296)	(84,232)		إجمالي المصروفات
4,279	(249,893)		الربح للسنة من الأنشطة المستثمرة قبل ضريبة الدخل
14,850	63,541	12	ضريبة دخل السنة
19,129	(186,352)		الربح للسنة من الأنشطة المستثمرة بعد ضريبة الدخل ويعود بالكامل لمساهمي الشركة
فلس / دينار	فلس / دينار		
0,002	(0,016)	35	الحصة الأساسية والمخفضة للسهم من ربح السنة

تعتبر الإيضاحات من (1) الى (53) جزء لا يتجزأ من هذه البيانات المالية المنفصلة وتقرأ معها ومع تقرير مدقق الحسابات المستقل المرفق .

بيان الدخل الشامل الآخر المنفصل للسنة المنتهية في 31 كانون الأول 2025

(بالدينار الأردني)

31 كانون الأول 2024 (مدققة)	31 كانون الأول 2025 (مدققة)	إيضاح	
1,492,549	346,434		ربح السنة
			بنود الدخل الشامل الأخرى
(2,707)	660	20	التغير في احتياطي القيمة العادلة
1,489,842	347,094		إجمالي الدخل الشامل للسنة

تعتبر الإيضاحات من (1) الى (53) جزء لا يتجزأ من هذه البيانات المالية المنفصلة وتقرأ معها ومع تقرير مدقق الحسابات المستقل المرفق .

بيان التغيرات في حقوق الملكية المنفصل للسنة المنتهية في 31 كانون الأول 2025

(بالدينار الأردني)

المجموع	أرباح مدورة *			احتياطي القيمة العادلة	إحتياطيات			رأس المال المصرح به المدفوع	
	المجموع	غير متحققة	متحققة		اختياري	إجباري			
15,404,187	3,661,433	(346,842)	4,008,275	(15,435)	1,668,538	2,089,651	8,000,000		الرصيد كما في 2025/1/1
-	(21,334)	-	(21,334)	-	-	21,334	-		المحول الى الاحتياطي الاجباري
346,434	346,434	702,611	(356,177)	-	-	-	-		الدخل الشامل للسنة
660	-	-	-	660	-	-	-		التغير في القيمة العادلة الموجودات المالية بالقيمة العادلة من خلال الدخل الشامل الآخر
(503,380)	(503,380)	-	(503,380)	-	-	-	-		الأرباح الموزعة
5,932,397	(399,065)	-	(399,065)	-	(1,668,538)	-	8,000,000		زيادة رأس المال
21,180,298	3,084,088	355,769	2,728,319	(14,775)	-	2,110,985	16,000,000		الرصيد كما في 2025/12/31
14,714,345	2,968,884	-	2,968,884	(12,728)	1,668,538	2,089,651	8,000,000		الرصيد كما في 2024/1/1
1,492,549	1,492,549	(346,842)	1,839,391	-	-	-	-		الدخل الشامل للسنة
(2,707)	-	-	-	(2,707)	-	-	-		التغير في القيمة العادلة الموجودات المالية بالقيمة العادلة من خلال الدخل الشامل الآخر
(800,000)	(800,000)	-	(800,000)	-	-	-	-		الأرباح الموزعة
15,404,187	3,661,433	(346,842)	4,008,275	(15,435)	1,668,538	2,089,651	8,000,000		الرصيد كما في 2024/12/31

- يحظر التمرن بمبلغ (355,769) دينار من الارباح المدورة كما في نهاية السنة والذي يمثل ارباح فروقات اعادة تقييم للموجودات المالية بالقيمة العادلة من خلال بيان الأرباح والخسائر .
- تتضمن الارباح المدورة كما في نهاية الفترة مبلغ (2,060,123) دينار مفيد التمرن به لقاء موجودات ضريبية مؤجلة .
- يحظر التمرن بمبلغ (14,775) دينار من الارباح المدورة كما في 2025/12/31 والذي يمثل رصيد التغير المتراكم في القيمة العادلة السالب وفقاً لتعليمات هيئة الأوراق المالية.

تعتبر الإيضاحات من (1) الى (53) جزء لا يتجزأ من هذه البيانات المالية المنفصلة وتقرأ معها وتقرأ مع تقرير محقق الحسابات المستقل المرفق

بيان التدفقات النقدية المنفصل للسنة المنتهية في 31 كانون الأول 2025

(بالدينار الأردني)

31 كانون الأول 2024 (مدققة)	31 كانون الأول 2025 (مدققة)	ايضاح	
			التدفقات (الإستخدامات) النقدية من الأنشطة التشغيلية
2,005,695	213,336		ربح السنة من الأنشطة المستمرة قبل الضريبة
			التعديلات:
213,513	332,253		استهلاكات وإطفاءات
(1,525,857)	(1,217,911)		فوائد دائنة
(83,033)	(99,590)		توزيعات أرباح
43,574	(702,611)		التغير في القيمة العادلة للموجودات المالية من خلال بيان الأرباح والخسائر
3,848	(17,879)		مخصص خسائر إئتمانية متوقعة - ذمم مدينة
(7,995)	(1,567)		مخصص خسائر إئتمانية متوقعة - ودائع لدى البنوك
-	2,948		مخصص خسائر إئتمانية متوقعة - الموجودات المالية من خلال الدخل الشامل
1,277	(6,802)		مخصص خسائر إئتمانية متوقعة - الموجودات المالية بالكلفة المطفأة
(150)	(4,891)		(أرباح) بيع معدات
24,250	16,537		مخصص تعويض نهاية الخدمة وبدل اجازات
132,883	86,563		مخصص مكافآت الموظفين
-	12,221		مخصص مشاركة الأرباح - حياة
62,023	124,678		مخصص امانات رسوم البنك المركزي
870,028	(1,262,715)		التدفقات النقدية من الأنشطة التشغيلية قبل التغير في بنود رأس المال العامل
2,718	-		موجودات عقود التأمين
(3,278,590)	874,750		موجودات عقود إعادة التأمين المحتفظ بها
5,187,841	(264,371)		موجودات أخرى
3,570,148	3,018,753		مطلوبات عقود التأمين
(2,607,431)	(269,550)		مطلوبات عقود إعادة التأمين المحتفظ بها
354,614	(81,397)		مطلوبات أخرى
(274,726)	(154,393)		مخصصات مختلفة مدفوعة
3,824,602	1,861,077		صافي التدفقات النقدية من الأنشطة التشغيلية قبل ضريبة الدخل المدفوعة
(783,649)	(468,065)	12	ضريبة الدخل المدفوعة
3,040,953	1,393,012		صافي التدفقات النقدية من الأنشطة التشغيلية
			التدفقات النقدية من الأنشطة الإستثمارية
5,170,765	4,755,024		ودائع لأجل
-	(395,113)		بيع موجودات مالية بالقيمة العادلة من خلال بيان الأرباح والخسائر
(641,146)	352,720		(شراء) إستحقاق موجودات مالية بالكلفة المطفأة
(7,587,968)	(190,854)		(شراء) ممتلكات ومعدات وموجودات غير ملموسة
150	5,600		المتحصل من بيع معدات وممتلكات
1,635,193	1,268,950		فوائد دائنة مقبوضة
83,033	99,590		توزيعات أرباح مقبوضة
-	(9,261,311)		الاستثمارات في الشركات التابعة
-	5,932,397		زيادة رأس المال (الاكتتاب العام للمساهمين)
(1,339,973)	2,567,003		صافي التدفقات النقدية من الأنشطة الإستثمارية
			التدفقات النقدية المستخدمة في الأنشطة التمويلية
(800,000)	(503,380)		توزيعات الأرباح النقدية
(800,000)	(503,380)		صافي التدفقات النقدية المستخدمة في الأنشطة التمويلية
900,980	3,456,635		صافي الزيادة في النقد وما في حكمه
7,591,256	8,492,236		النقد وما في حكمه في بداية السنة
8,492,236	11,948,871	36	النقد وما في حكمه في نهاية السنة

تعتبر الإيضاحات من (1) الى (53) جزء لا يتجزأ من هذه البيانات المالية المنفصلة وتقرأ معها ومع تقرير مدقق الحسابات المستقل المرفق.

1. عام

تأسست شركة القدس للتأمين عام 1975 وسجلت كشركة مساهمة عامة أردنية تحت رقم (93) برأسمال المصرح به والمدفوع يبلغ (16,000,000) دينار/ سهم، إن مركز تسجيل الشركة هو المملكة الأردنية الهاشمية. تقوم الشركة بمزاولة أعمال التأمين والتي تتضمن تأمين المركبات والتأمين ضد الحريق والحوادث والتأمين البحري والجوي والبري وأعمال التأمين الصحي والتأمين على الحياة والمسؤولية.

تم الموافقة على البيانات المالية المنفصلة المرفقة بموجب قرار مجلس الإدارة في جلسته رقم 02 / 2026 المنعقدة بتاريخ 2025/02/25.

2. أهم السياسات المحاسبية

1/2 أسس إعداد البيانات المالية

تم إعداد البيانات المالية للشركة وفقاً للمعايير الصادرة عن مجلس معايير المحاسبة الدولية ووفقاً للقوانين المحلية النافذة وبموجب النماذج الموضوعة عن البنك المركزي الأردني.

تم إعداد البيانات المالية وفقاً لمبدأ التكلفة التاريخية باستثناء الموجودات المالية بالقيمة العادلة من خلال بيان الأرباح والخسائر أو الدخل الشامل الآخر التي يظهر تفاصيل عنها بالسياسات المحاسبية الخاصة بها.

إن الدينار الأردني هو عملة إظهار البيانات المالية والذي يمثل العملة الرئيسية للشركة.

إن أهم السياسات المحاسبية المتبعة في إعداد البيانات المالية والتي تم الإفصاح عنها تم تطبيقها وفقاً لمبدأ الثبات لجميع السنوات المعروضة.

إن إعداد البيانات المالية وفقاً لمعايير التقارير المالية الدولية يتطلب استخدام تقديرات محاسبية هامة ومحددة، كما يتطلب أيضاً من الإدارة استخدام تقديراتها الخاصة في عملية تطبيق السياسات المحاسبية للشركة.

2/2 تطبيق معايير التقارير المالية الدولية الجديدة والمُعدّلة

أصدر مجلس معايير المحاسبة الدولية معيار الإبلاغ المالي الدولي رقم (17) "عقود التأمين" في عام 2017 بدلاً عن معيار الإبلاغ المالي الدولي رقم (4) والذي يحمل نفس الاسم وتم تطبيق هذا المعيار بأثر رجعي للفترات المالية التي تبدأ في أو بعد 1 كانون الثاني 2023، مع السماح بالتطبيق المبكر شريطة أن تكون المنشأة قد طبقت معيار الإبلاغ المالي الدولي رقم (9) ومعيار الإبلاغ المالي الدولي رقم (15) قبل أو مع معيار الإبلاغ المالي الدولي رقم (17).

وتمثل هدف المعيار في ضمان قيام المنشأة بتقديم المعلومات الملائمة عن تلك العقود، وتوفير هذه المعلومات لمستخدمي البيانات المالية الأساس اللازم لتقييم أثر عقود التأمين على مركز الشركة المالي وتدفعاتها النقدية.

3/2 التغيرات في السياسات المحاسبية

1/3/2 معايير وتفسيرات وتعديلات جديدة سارية المفعول من 1 كانون الثاني 2023

قامت الشركة بتطبيق معيار التقارير المالية الدولي رقم 17 " عقود التأمين " حيث قامت بتقييم أثر تطبيق المعيار وتحديد الفجوة بين الوضع السابق ومتطلبات المعيار و إعداد نظام تقييم المخاطر من خلال نماذج إحصائية اكتوارية لعقود التأمين المختلفة بالإضافة إلى تحديث أنظمة تقنية المعلومات بما يضمن توافر كل قواعد البيانات اللازمة لتطبيق النماذج الاكتوارية و إعداد نظم تقدير التدفقات النقدية المستقبلية للعقود، وتحديد القيمة الحالية للنقود، بالإضافة إلى تحديث السياسات والإجراءات المحاسبية و تحديث السياسات والإجراءات التشغيلية الأخرى مما كان له أثر على البيانات المالية، كما قامت الشركة بإعادة تقييم النماذج المستخدمة في الاعتراف في إيرادات عقود التأمين حسب متطلبات المعيار كما تظهر في السياسات المطبقة. تتطلب أحكام الانتقال الخاصة بتطبيق المعيار تطبيقاً بأثر رجعي من خلال اتباع الشركة المنهج الرجعي الكامل، مع الاعتراف بالأثر التراكمي لتطبيق المعيار كتعديل للرصيد الافتتاحي للأرباح المدورة كما في 1 كانون الثاني 2022.

2/3/2 معايير وتفسيرات وتعديلات جديدة سارية المفعول من 1 كانون الثاني 2024

ان السياسات المحاسبية المتبعة في اعداد القوائم المالية المنفصلة متفقة مع تلك التي اتبعت في اعداد القوائم المالية للسنة المنتهية في 31 كانون الثاني 2023 ، باستثناء أن الشركة قامت بتطبيق التعديلات التالية اعتباراً من 1 كانون الثاني 2024 . لم يكن لهذه المعايير تأثير جوهري على المبالغ أو الإفصاحات الواردة في المعلومات المالية للفترة الحالية أو السابقة، ولكن قد تؤثر على المعالجات المحاسبية للمعاملات والترتيبات المستقبلية، إن وجدت:-

معايير محاسبية جديدة ومعدلة سارية للفترة الحالية:

1. الالتزامات الإجارية في البيع وإعادة الاستئجار:

- المعيار الدولي لإعداد التقارير المالية رقم (16).

2. عرض القوائم المالية وتصنيف المطلوبات:

- تعديلات على معيار المحاسبة الدولي رقم (1) المتعلقة بتصنيف المطلوبات كمتداولة أو غير متداولة.
- تعديلات على معيار المحاسبة الدولي (1) بخصوص الالتزامات غير المتداولة مع التعهدات.
- تعديلات على المعيار المحاسبي الدولي رقم (21) بشأن عدم قابلية صرف العملة.

3. بيان التدفقات النقدية وإفصاحات الأدوات المالية:

- تعديلات على معيار المحاسبة الدولي رقم (7) والمعيار الدولي لإعداد التقارير المالية رقم (7) بشأن ترتيبات تمويل الموردين.

4. الإفصاحات المتعلقة بالاستدامة والمناخ:

- المعيار الدولي لإعداد التقارير المالية (إس 1) للإفصاح عن المعلومات المالية المتعلقة بالاستدامة.
- المعيار الدولي لإعداد التقارير المالية (إس 2) للإفصاحات المتعلقة بالمناخ.

* يخضع تطبيق هذه المعايير لموافقة الجهات الرقابية في الدول التي تعمل بها الشركة، ولم تصدر أي تعليمات بشأنها حتى تاريخ إعداد هذه المعلومات المالية.

معايير محاسبية صادرة ولم تصبح سارية بعد:

تعديلات سارية المفعول للفترة التي تبدأ من 1 كانون الثاني 2026

- تعديلات على المعيار الدولي لإعداد التقارير المالية رقم (9) "الأدوات المالية". والمعيار الدولي لإعداد التقارير المالية رقم (7) "الإفصاحات".
- التحسينات السنوية على معايير المحاسبة الدولية - نسخة 11.

تعديلات سارية المفعول للفترة التي تبدأ من 1 كانون الثاني 2027

- المعيار الدولي لإعداد التقارير المالية رقم 18 - العرض والإفصاح في القوائم المالية.
- المعيار الدولي لإعداد التقارير المالية رقم 19 - إفصاحات الشركات التابعة بدون مسؤولية عامة.

تتوقع الإدارة اعتماد هذه المعايير والتفسيرات والتعديلات الجديدة في القوائم المالية في فترة التطبيق الأولي، كما تتوقع ان لا يكون لإعتماد هذه المعايير والتفسيرات والتعديلات الجديدة أي تأثير جوهري على القوائم المالية في فترة التطبيق الأولي باستثناء المعيار الدولي للتقارير المالية رقم 18 والمتعلق بإعادة تصنيف القوائم المالية وترتيبها.

4/2 استخدام التقديرات والافتراضات

إن إعداد البيانات المالية وتطبيق السياسات المحاسبية يتطلب من إدارة الشركة القيام بتقديرات واجتهادات تؤثر في مبالغ الموجودات المالية والمطلوبات المالية والإفصاح عن الالتزامات المحتملة. كما أن هذه التقديرات والاجتهادات تؤثر في الإيرادات والمصاريف والمخصصات وكذلك في التغييرات في القيمة العادلة التي تظهر في بيان الأرباح والخسائر وضمن حقوق المساهمين، وبشكل خاص يتطلب من إدارة الشركة إصدار أحكام واجتهادات هامة لتقدير مبالغ التدفقات النقدية المستقبلية وأوقاتها. إن التقديرات المذكورة مبنية بالضرورة على فرضيات وعوامل متعددة لها درجات متفاوتة من التقدير وعدم اليقين وان النتائج الفعلية قد تختلف عن التقديرات وذلك نتيجة التغيرات الناجمة عن أوضاع وظروف تلك التقديرات في المستقبل.

أن تقديراتنا ضمن البيانات المالية معقولة ومفصلة على النحو التالي:

1/4/2 الخسائر الائتمانية المتوقعة

يتم تكوين مخصص خسائر ائتمانية متوقعة اعتماداً على أسس وفرضيات معتمدة من قبل إدارة الشركة لتقدير المخصص الواجب تكوينه بموجب متطلبات المعايير الدولية للتقارير المالية والذي يفرضه معيار التقارير المالية الدولي رقم (9) وذلك للاعتراف بالتدني بقياس خسائر الائتمان المتوقعة على مدى عمر الذمم المدينة والموجودات التعاقدية بناءً على مخاطر الائتمان والأعمار المتجانسة.

تستند معدلات الخسائر المتوقعة إلى خسائر الائتمان التاريخية للشركة التي تمت مواجهتها خلال فترة الثلاث سنوات السابقة وحتى تاريخ نهاية الفترة الحالية، يتم بعد ذلك تعديل معدلات الخسارة التاريخية للمعلومات الحالية والمستقبلية على عوامل الاقتصاد الكلي التي تؤثر على عملاء الشركة.

تقوم الشركة برصد مخصص مقابل ذمم التأمين بينها وبين شركات التأمين المحلية وشركات إعادة التأمين الخارجية كما وتقوم الشركة برصد مخصص خسائر ائتمانية متوقعة لكامل ذمم شركات التأمين (تحت التصفية) او التي يقل هامش ملائتها عن 100%.

2/4/2 التدني في قيمة الموجودات المالية

تقوم الشركة بمراجعة القيم المثبتة في السجلات للموجودات المالية في تاريخ البيانات المالية لتحديد فيما إذا كانت هنالك مؤشرات تدل على تدني في قيمتها افرادياً او على شكل مجموعة، وفي حالة وجود مثل هذه المؤشرات فإنه يتم تقدير القيمة العادلة من اجل تحديد خسارة التدني.

3/4/2 ضريبة الدخل

يتم تحميل السنة المالية بما يخصها من مصروف ضريبة الدخل وفقاً للأنظمة والقوانين والمعايير الدولية للتقارير المالية.

لقد تم احتساب مخصص ضريبة الدخل والمساهمة الوطنية عن نتائج اعمال الشركة حتى 31 كانون أول 2025 وفقاً لقانون ضريبة الدخل الحالي.

1. الضرائب المستحقة

تحسب مصاريف الضرائب المستحقة على أساس الأرباح الخاضعة للضريبة، وتختلف الأرباح الخاضعة للضريبة عن الأرباح المعلنة في بيان الأرباح والخسائر لأن الأرباح المعلنة تشمل إيرادات غير خاضعة للضريبة أو مصاريف غير قابلة للتنازل في السنة المالية وإنما في سنوات لاحقة أو الخسائر المتراكمة المقبولة ضريبياً أو بنود ليست خاضعة أو مقبولة للتنازل لأغراض ضريبية.

تحسب الضرائب بموجب النسب الضريبية المقررة بموجب القوانين والأنظمة والتعليمات في المملكة الأردنية الهاشمية.

2. الضرائب المؤجلة

إن الضرائب المؤجلة هي الضرائب المتوقعة دفعها أو استردادها نتيجة الفروقات الزمنية المؤقتة بين قيمة الموجودات أو المطلوبات في البيانات المالية والقيمة التي يتم احتساب الربح الضريبي على أساسها. يتم احتساب الضرائب باستخدام طريقة الالتزام بالبيانات المالية وتحتسب الضرائب المؤجلة وفقاً للنسب الضريبية التي يتوقع تطبيقها عند تسوية الالتزام الضريبي أو تحقيق الموجودات الضريبية المؤجلة.

يتم مراجعة رصيد الموجودات الضريبية المؤجلة في تاريخ البيانات المالية ويتم تخفيضها في حالة توقع عدم إمكانية الاستفادة من تلك الموجودات الضريبية جزئياً، أو كلياً، أو بتسديد الالتزام الضريبي، أو انتفاء الحاجة له.

4/4/2 الممتلكات والمعدات والموجودات غير الملموسة

تقوم الإدارة بإعادة تقدير الأعمار الإنتاجية للموجودات الملموسة وغير الملموسة بشكل دوري لغايات احتساب الاستهلاك والإطفاء السنوية اعتماداً على الحالة العامة لتلك الموجودات وتقديرات الأعمار الإنتاجية المتوقعة في المستقبل، ويتم قيد خسارة التدني (إن وجدت) في بيان الأرباح والخسائر.

5/4/2 القيمة الحالية للتدفقات النقدية المستقبلية

تعرف التدفقات على انها جميع المبالغ المتوقعة تحصيلها والمتوقع دفعها ضمن حدود عقد التأمين / عقد إعادة التأمين المحتفظ به بعد تعديلها لتعكس توقيت وعدم التأكد من تلك المبالغ، وذلك بناءً على فرضيات اكتوارية وخبرة الشركة في إدارة مجموعة عقود التأمين / عقود إعادة التأمين المحتفظ بها.

يتم الاعتراف بالتدفقات النقدية المستقبلية بالقيمة الحالية مع الأخذ بعين الاعتبار عند وضع الفرضيات التي تخص تقدير التدفقات النقدية لمجموعات عقود التأمين ما يلي:

1. المخاطر المتأصلة.
2. مستوى التجميع.
3. احتمالية حدوث كوارث طبيعية.
4. احتمالية تصفية العقد قبل تاريخ انتهاء التغطية التأمينية، وغيرها من الممارسات المتوقعة من حامل عقد التأمين.
5. العوامل التي ستؤثر على التقديرات، ومصادر المعلومات لهذه العوامل.

يتم تطبيق مزيج من نهج من أسفل إلى أعلى ومن أعلى إلى أسفل في تحديد معدلات الخصم للمنتجات المختلفة. يتم استخدام النهج التصاعدي لاشتقاق معدل الخصم للتدفقات النقدية التي لا تتغير بناءً على عوائد البنود الأساسية في العقود المشاركة (باستثناء عقود الاستثمار بدون فرض سياسات التنمية التي لا تدخل في نطاق المعيار الدولي لإعداد التقارير المالية 17). بموجب هذا النهج، يتم تحديد معدل الخصم على أنه العائد الخالي من المخاطر معدلاً للاختلافات في خصائص السيولة بين الأصول المالية المستخدمة لاشتقاق العائد الخالي من المخاطر والتدفقات النقدية للمطلوبات ذات الصلة (المعروفة باسم علاوة عدم السيولة). يتم اشتقاق العائد الخالي من المخاطر باستخدام معدلات المقايضة المتاحة في السوق المقومة بنفس عملة المنتج الذي يتم قياسه. عندما لا تتوفر معدلات المقايضة، يتم استخدام سندات سيادية عالية السيولة ذات تصنيف ائتماني AAA. تستخدم الإدارة الحكم لتقييم خصائص السيولة للتدفقات النقدية للمطلوبات. تعتبر عقود المشاركة المباشرة وعقود الاستثمار مع فرض سياسات التنمية أقل سيولة من الأصول المالية المستخدمة لاشتقاق العائد الخالي من المخاطر. بالنسبة لهذه العقود، يتم تقدير علاوة عدم السيولة على أساس علاوة السيولة الملحوظة في السوق في الأصول المالية المعدلة لتعكس خصائص عدم السيولة للتدفقات النقدية للمطلوبات.

يتم استخدام النهج التنازلي لاشتقاق معدلات الخصم للتدفقات النقدية التي لا تتغير بناءً على عوائد البنود الأساسية في جميع العقود الأخرى ضمن نطاق المعيار الدولي لإعداد التقارير المالية 17. بموجب هذا النهج، يتم تحديد معدل الخصم على أنه العائد الضمني في القيمة العادلة لمحفظه مرجعية معدلة بالفروق بين المحفظة المرجعية للأصول والتدفقات النقدية للمطلوبات ذات الصلة. تتكون المحفظة المرجعية من مزيج من السندات السيادية وسندات الشركات المتاحة في الأسواق. يتم اختيار الأصول لتتناسب مع التدفقات النقدية للمطلوبات. يتم تعديل العائد من المحفظة المرجعية لإزالة مخاطر الائتمان المتوقعة وغير المتوقعة. يتم تقدير هذه التعديلات باستخدام معلومات من المستويات التاريخية الملحوظة لمقايضات التخلف عن السداد والتخلف عن سداد الائتمان المتعلقة بالسندات المدرجة في المحفظة المرجعية. بالنسبة للفترة التي لا يمكن ملاحظتها، يتم تقريب منحني العائد بين المعدل النهائي وآخر نقطة يمكن ملاحظتها باستخدام طريقة سميث ويلسون.

لن تقوم الشركة باحتساب قيمة حالية للتدفقات النقدية المستقبلية على أقساط التأمين وإعادة التأمين التي تكون مدتها أقل من 12 شهر.

تقوم الشركة باحتساب القيمة الحالية للتدفقات النقدية المستقبلية على المطالبات المتكبدة والاستردادات والمطلوبات من عقود إعادة التأمين المحتفظ بها بناءً على تقييم الشركة إذا كان من المتوقع السداد أو التحصيل بعد أكثر من 12 شهر.

لحساب معدل الخصم، سيتم استخدام نهج من أعلى إلى أسفل كما يلي:

منحنى العائد الخالي من المخاطر:

تم اشتقاق منحنى العائد الخالي من المخاطر بناءً على المحفظة المرجعية.

لهذا الغرض، في حالة عدم وجود أي محفظة مرجعية، سيتم استخدام أسعار السندات ذات التصنيف العالي (أعلى من AA+) الصادرة عن حكومة المملكة الهاشمية الأردنية.

علاوة مخاطر السوق لمخاطر الائتمان:

تم إزالة علاوة مخاطر السوق لمخاطر الائتمان من منحنيات العائد لمراعاة "عدم السداد" في عقود التأمين.

معدل الخصم = معدل خالي من المخاطر - علاوة مخاطر السوق لمخاطر الائتمان

علاوة عدم السيولة:

يتم استخدام علاوة عدم السيولة لحساب ما يلي:

- عدم اليقين في التدفقات النقدية لفترات لاحقة
- عدم اليقين في إدارة الأصول والخصوم في فترات لاحقة

6/4/2 تعديلات المخاطر غير المالية

مبلغ مالي ترصده الشركة مقابل حالة عدم التأكد من مبلغ وتوقيت التدفقات النقدية الناشئة عن المخاطر غير المالية بناءً على فرضيات اكتوارية وخبرة الشركة في إدارة مجموعة عقود التأمين / عقود إعادة التأمين المحتفظ بها.

تعديل المخاطر غير المالية هو التعويض المطلوب لتحمل الشركة عدم التأكد بشأن مبلغ وتوقيت التدفقات النقدية التي تنشأ من المخاطر غير المالية عند الوفاء بعقد التأمين. نظراً لأن تعديل المخاطر غير المالية يمثل تعويضاً عن عدم اليقين، يتم إجراء تقديرات بشأن درجة مزايا التنويع والنتائج الإيجابية وغير المواتية المتوقعة بطريقة تعكس درجة تقليل الشركة من المخاطرة.

تقوم الشركة بتقدير تعديل للمخاطر غير المالية بشكل منفصل عن جميع التقديرات الأخرى. يتم احتساب تعديل المخاطر على مستوى الجهة المصدرة ومن ثم توزيعه على كل مجموعة من العقود وفقاً لمستويات المخاطر الخاصة بها. يتم استخدام طريقة تكلفة رأس المال لاشتقاق تعديل المخاطر الشاملة للمخاطر غير المالية. في طريقة تكلفة رأس المال، يتم تحديد تعديل المخاطر من خلال تطبيق معدل التكلفة على القيمة الحالية لرأس المال المتوقع المتعلق بالمخاطر غير المالية.

تم تحديد معدل التكلفة لتعديلات المخاطر غير المالية بموجب النسب التالية:

5.6%	المركبات - ضد الغير
5.6%	المركبات - مجمعات
8.4%	المركبات - شامل
8.8%	البحري
8.8%	الطيران
8.8%	الحريق
8.8%	الهندسي
8.8%	الحوادث العامة
3.7%	الطبي
8.8%	السفر
6.7%	الحياة

تم تحديد رأس المال عند مستوى ثقة بنسبة 75% ومن المتوقع أن يتماشى مع الجريان السطحي للأعمال. يتم تضمين ميزة التنويع لتعكس التنوع في العقود المباعة عبر المناطق الجغرافية حيث يعكس ذلك التعويض الذي تطلبه المنشأة. على أن يتم إعادة تقييم تعديلات المخاطر غير المالية سنوياً من قبل الإكتواري.

7/4/2 المكونات غير التأمينية

تعريف عقد التأمين، هو العقد الذي يقبل بموجبه طرف (المصدر) مخاطر تأمينية جوهرية من طرف آخر (حامل العقد)، بالموافقة على تعويض حامل العقد في حال حدوث حدث مستقبلي معين وغير مؤكد (الحدث المؤمن عليه) بحيث يؤثر هذا الحدث حال وقوعه بشكل سلبي على حامل العقد.

نوع التأمين الفرعي	نوع التأمين الرئيسي
- أخطار مقاولين - عطب موجودات - أخطار تركيب - خسائر أرباح/عطب الآلات	- انفجار المراجل - آليات ومعدات المقاول - المعدات الإلكترونية - عطب الآلات
- خيانة الامانة - حوادث شخصية - كسر الألواح الزجاجية - الحارس الشخصي	- نقد - سرقة - تعويض العمال - المسؤولية المدنية
- بطاقة برتقالية - تكميلي - حافلات - المميز جديد	- مراكز حدود - شامل - ضد الغير - حافلات شامل
- جماعي - فردي القسط * 5	- تأمين مقترضين - فردي - فردي القسط 101%
- سكني - كافة الأخطار	- دارنا - حريق
- بحري بضائع مباشر	- بحري غطاء مفتوح مباشر - أجسام سفن
- جماعي	- فردي
	- سفر
	سفر

وان جميع العقود التي تصدرها الشركة ينطبق عليها تعريف عقد التأمين. أدناه تفصيل بالعقود التأمينية التي تصدرها الشركة والتي ينطبق عليها التعريف:

تعريف المخاطر التأمينية، يتمثل في إمكانية وقوع الحدث (الخطر) المؤمن عليه وعدم التأكد من مبلغ الإجراء المتعلق بذلك الحدث وذلك نظراً لطبيعة عقد التأمين حيث إن المخاطر متقلبة وغير متوقعة. بالنسبة لعقود التأمين المتعلقة بفئة تأمينية، حيث يمكن تطبيق نظرية الاحتمالات في التسعير والاحتياطي، فإن المخاطر الأساسية التي تواجه الشركة هي إن الإبداعات المتكبدة والدفعات المتعلقة بها قد تزيد عن القيمة الدفترية للالتزامات التأمين. هذا قد يحدث إذا كانت إمكانية وخطورة الإبداعات أكبر من المتوقع لأن أحداث التأمين غير ثابتة وتختلف من فترة لأخرى فإن التقديرات قد تختلف عن الإحصائيات المتعلقة بها. أظهرت الدارسات أنه كلما كانت عقود التأمين متشابهة كلما قاربت التوقعات معدل الخسارة الفعلية. كما إن وجود تنوع في مخاطر التأمين التي يتم تغطيتها يؤدي إلى انخفاض احتمالات الخسارة الكلية للتأمين.

فصل المكونات غير التأمينية:

1. المكون الاستثماري:

يتعين على الشركة فصل المكون الاستثماري المميز عن عقد التأمين الأساسي عندما يكون عنصر الاستثمار مميز فقط إذا تم استيفاء الشرطين التاليين:

- أن مكون الاستثمار ومكون التأمين غير مترابطين بشكل كبير.
- أن يتم بيع العقد بشروط معادلة، أو يمكن بيعه، بشكل منفصل في نفس السوق أو نفس الولاية القضائية، إما من قبل الكيانات التي تصدر عقود التأمين أو من قبل أطراف أخرى.
- يرتبط مكون الاستثمار ومكون التأمين ارتباطاً مباشراً، فقط إذا:
- كانت المنشأة غير قادرة على قياس أحد المكونات دون النظر إلى الآخر. وبالتالي، إذا اختلفت قيمة أحد المكونات وفقاً لقيمة المكون الآخر، فيجب على المنشأة تطبيق المعيار الدولي لإعداد التقارير المالية رقم 17 لحساب عنصر الاستثمار والتأمين المشترك أو.
- لا يستطيع حامل الوثيقة الاستفادة من أحد المكونات ما لم يكن الآخر موجوداً أيضاً. وبالتالي، إذا تسببت انقضاء أو استحقال أحد مكونات العقد في انقضاء أو استحقال الآخر، فيجب على المنشأة تطبيق المعيار الدولي لإعداد التقارير المالية رقم 17 للمحاسبة عن مكون الاستثمار ومكون التأمين المجمع.

لدى الشركة منتجات تحتوي على مكون استثماري (فردى القسط * 5 وفردى القسط 101%).

2. مكونات الخدمات والسلع

يتعين على الشركة فصل أي تعهد بتحويل سلع أو خدمات مميزة إلى حامل الوثيقة بخلاف خدمات عقود التأمين. ويجب عليها أن تحاسب على هذه التعهدات بتطبيق المعيار الدولي للتقارير المالية 15. وعليه يتم:

- فصل التدفقات النقدية الداخلة بين مكون التأمين وأي وعود بتقديم سلع أو خدمات مميزة بخلاف خدمات عقود التأمين، و
- فصل التدفقات النقدية الخارجة بين مكون التأمين وأي سلع أو خدمات موعودة بخلاف خدمات عقود التأمين، بحيث:
- 1. أن تكون التدفقات النقدية الخارجة التي تتعلق مباشرة بكل مكون تنسب إلى هذا المكون.
- 2. أن تُنسب أي تدفقات نقدية خارجة على أساس منتظم ومنطقي، مما يعكس التدفقات النقدية الخارجة التي تتوقع المنشأة أن تنشأ كما لو كان هذا المكون عقداً منفصلاً.

لا تكون السلعة أو الخدمة بخلاف عقد التأمين المتعهد به لحامل الوثيقة مميزة إذا:

- ترتبط التدفقات النقدية والمخاطر المرتبطة بالسلعة أو الخدمة ارتباطاً وثيقاً بالتدفقات النقدية والمخاطر المرتبطة بمكونات التأمين في العقد، وتقدم المنشأة خدمة مهمة في ربط السلعة أو الخدمة مع مكونات التأمين.

الأهمية النسبية

تكون الأهمية النسبية في الشركة 2% من إجمالي الأقساط المكتتبة.

8/4/2 القضايا المقامة ضد الشركة

يتم رصد مخصص مقابل القضايا المقامة ضد الشركة اعتماداً على دراسة قانونية معدة من قبل محامي الشركة والتي بموجبها يتم تحديد المخاطر المحتمل حدوثها في المستقبل، ويعاد النظر في تلك الدراسات بشكل دوري.

9/4/2 مستويات القيمة العادلة

يتم الإفصاح عن مستوى تسلسل القيمة العادلة الذي يصنف مقاييس القيمة العادلة بشكل كامل، كما يتم فصل قياسات القيمة العادلة وفقاً للمستويات المحددة في المعايير الدولية للتقارير المالية. يمثل الفرق بين المستوى 2 والمستوى 3 لمقاييس القيمة العادلة، تقييم ما إذا كانت المعلومات أو المدخلات يمكن ملاحظتها ومدى أهمية المعلومات التي لا يمكن ملاحظتها مما يتطلب وضع أحكام وتحليل دقيق للمدخلات المستخدمة لقياس القيمة العادلة بما في ذلك الأخذ بالاعتبار كافة العوامل التي تخص الموجودات أو المطلوبات.

5/2 أهم السياسات المحاسبية المتبعة

1/5/2 معلومات القطاعات

قطاع الأعمال يمثل مجموعة من الموجودات والعمليات التي تشترك معا في تقديم منتجات أو خدمات خاضعة لمخاطر وعوائد تختلف عن تلك المتعلقة بقطاعات أخرى والتي يتم قياسها وفقاً للتقارير التي تم استعمالها من قبل المدير التنفيذي وصانع القرار الرئيسي لدى الشركة.

القطاع الجغرافي يرتبط في تقديم منتجات أو خدمات في بيئة اقتصادية محددة خاضعة لمخاطر وعوائد تختلف عن تلك المتعلقة بقطاعات تعمل في بيئات اقتصادية أخرى.

2/5/2 الشهرة

يتم تسجيل الشهرة بالتكلفة التي تمثل الزيادة في تكلفة امتلاك أو شراء شركة تابعة أو شركات مملوكة بالشراكة مع شركات أخرى عن حصة الشركة في صافي القيمة العادلة لموجودات ومطلوبات والالتزامات الطارئة لتلك الشركة بتاريخ الامتلاك. يتم تسجيل الشهرة الناتجة عن الاستثمار في شركات تابعة في بند منفصل كموجودات غير ملموسة.

أما الشهرة الناتجة عن الاستثمار في شركات حليفة فتظهر كجزء من حساب الاستثمار في الشركة الحليفة، ويتم لاحقاً تخفيض تكلفة الشهرة بأي تدني في قيمة الاستثمار.

يتم توزيع الشهرة على وحدة/ وحدات توليد النقد لأغراض اختبار التدني في القيمة.

يتم إجراء اختبار لقيمة الشهرة في تاريخ كل بيانات مالية ويتم تخفيض قيمة الشهرة إذا كانت هناك دلالة على أن قيمة الشهرة قد تدنت وذلك في حال كانت القيمة القابلة للاسترداد المقدرة لوحدة/ لوحات توليد النقد التي تعود لها الشهرة أقل من القيمة المسجلة في الدفاتر لوحدة/وحدات توليد النقد ويتم تسجيل قيمة التدني في بيان الأرباح والخسائر.

إن خسارة التدني للشهرة لا يتم عكسها في الفترة اللاحقة. في حالة بيع الشركة التابعة أو الشركة المملوكة بالشراكة مع شركات أخرى، يتم أخذ قيمة الشهرة بالاعتبار عند تحديد مبلغ الربح أو الخسارة من عملية البيع.

3/5/2 تعريف عقد التأمين

العقد الذي تقبل بموجبه شركة التأمين مخاطر تأمينية جوهرية من المؤمن له، بالموافقة على تعويض حامل العقد في حال حدوث حدث مستقبلي معين وغير مؤكد (الحدث المؤمن عليه) بحيث يؤثر بشكل سلبي على حامل العقد، وعند الآجال التالية أيهما أسبق:

- بداية فترة التغطية الخاصة بالعقود.
- من تاريخ استحقاق أول قسط للمؤمن لهم في مجموعة عقود التأمين.
- من تاريخ تحول المجموعة إلى مجموعة من المتوقع خسارتها، بالنسبة لأي من مجموعات العقود التي من المتوقع خسارتها.

أما بالنسبة إلى عقود التأمين التي تحتوي على ميزة المشاركة المباشرة والتي لها خصائص اقتصادية مماثلة لعقد التأمين (مدة التغطية طويلة، الأقساط متكررة ومبلغ أو توقيت العائد وفقاً لتقدير المصدر) ومرتبطة بنفس الموجودات أو مشاركة في أداء عقود التأمين، وتتضمن العقود التي تحتوي على تلك الميزة في بداية العقد ما يلي:

- مشاركة المؤمن لهم / المستفيدين بحصة من محفظة عقود التأمين.
- احتمالية قيام الشركة بدفع للمؤمن لهم / المستفيدين حصة كبيرة من عائدات القيمة العادلة للاستثمارات المرتبطة بمجموعة عقود التأمين.
- احتمالية كبيرة لتغير المبالغ المدفوعة للمؤمن لهم / المستفيدين بتغيير القيمة العادلة للاستثمارات المرتبطة بمجموعة عقود التأمين.

أما بالنسبة إلى العقود التي لا تصنف كعقد تأمين فهي على سبيل المثال ما يلي:

- عقود الاستثمار التي لها شكل قانوني لعقد التأمين، ولكنها لا تحول مخاطر تأمين جوهرية إلى شركة التأمين وتحمل مخاطر مالية على سبيل المثال، المشتقات الضمنية أو التغير في القيمة العادلة لأداة مالية، أو التغير بأسعار الفوائد، أو التغير بأسعار صرف العملات، أو التصنيف الائتماني، يتم تصنيفها كعقود استثمار وفقاً لمعيار التقارير المالية الدولي رقم (9).
- عقود الاستثمار التي تحتوي على ميزة المشاركة الاختيارية، وهي عقود استثمار لها شكل قانوني لعقد التأمين، ولكنها لا تحول مخاطر تأمين جوهرية إلى المصدر ولا تستوفي تعريف عقد التأمين، ولكن يتم تصنيفها وفقاً لمعيار التقارير المالية الدولي رقم (17).
- التأمين الذاتي (أي الإبقاء على المخاطر التي كان من الممكن تغطيتها بعقد التأمين داخل الشركة أي ليس هناك طرفاً آخر بالعقد) على سبيل المثال، قيام الشركة بإصدار عقد تأمين باسم الشركة أو شركة تابعة أو شركة زميلة لها، يتم تصنيفها وفقاً لمعيار التقارير المالية الدولي رقم (15).

4/5/2 عقود إعادة التأمين المحتفظ بها

هي العقود المبرمة مع معيد التأمين لتعويض شركة التأمين عن المطالبات الناشئة عن عقود التأمين الصادرة عنها. يتم اثبات عقود إعادة التأمين المحتفظ بها:

- بداية فترة تغطية عقد إعادة التأمين أو عند الاعتراف الأولي بعقد التأمين الصادر عن الشركة إذا كان عقد إعادة التأمين متناسب مع مجموعة عقود التأمين.
- من بداية فترة التغطية الخاصة بمجموعة عقود إعادة التأمين المحتفظ بها للحالات الأخرى.

5/5/2 المطلوبات مقابل التغطية المتبقية

المبلغ الذي يجب على الشركة رصده عند الاعتراف بعقود التأمين والذي يخص الفترات المالية اللاحقة نتيجة عقود تأمين سارية المفعول.

6/5/2 المطلوبات مقابل المطالبات المتكبدة

هو القيمة الإجمالية للتكاليف المتوقعة والمترتبة على الشركة نتيجة أخطار مغطاة بعقد التأمين والتي وقعت قبل نهاية الفترة المالية وتشمل تلك المطالبات المبلغة وغير المبلغة، إضافة إلى المصاريف المتعلقة بها.

7/5/2 هامش الخدمة التعاقدية

هو الربح غير المكتسب من التغطية المتبقية والمتوقع أن تكون مربحة، والذي يتم إثباته بالتزامن مع تقديم خدمات عقود التأمين.

8/5/2 الاعتراف الأولي لعقود التأمين / المنهج العام / التكلفة المتغيرة

يتم قياس مجموعة عقود التأمين عند الاعتراف الأولي وفقاً لما يلي:

1. التدفقات النقدية للوفاء بالعقود والتي تشمل:

- تقديرات التدفقات النقدية المستقبلية
- تعديلات القيمة الزمنية للنقود والمخاطر المالية المرتبطة بالتدفقات النقدية المستقبلية وذلك بعدم تضمين تلك المخاطر المالية في تقديرات التدفقات النقدية المستقبلية.
- تعديلات المخاطر غير المالية

2. هامش الخدمة التعاقدية

9/5/2 القياس اللاحق لعقود التأمين / المنهج العام/ التكلفة المتغيرة

- تقوم الشركة بإثبات القيمة الدفترية لأي من مجموعات عقود التأمين في نهاية كل فترة ويكون مجموع ما يلي:
- المطلوبات مقابل التغطية المتبقية والذي يشمل صافي قيمة التدفقات النقدية الداخلة والخارجة (بعد تطبيق معدل الخصم عليها) مضافاً إليها تعديلات المخاطر غير المالية وهامش الخدمة التعاقدية.
 - المطلوبات مقابل المطالبات المتكبدة، والذي يحسب وفق أفضل تقدير للتدفقات النقدية المستقبلية لسداد المطالبات مضافاً إليها تعديلات المخاطر غير المالية، مع مراعاة تطبيق معدل الخصم على المطالبات المتوقع سدادها بعد أكثر من سنة.

10/5/2 الاعتراف الأولي لعقود التأمين / منهج تخصيص الأقساط

يتم قياس مجموعة عقود التأمين عند الإقرار الأولي وفقاً لما يلي:

- أقساط التأمين المستلمة عند الإقرار الأولي.
- مطروحاً منها أي تكاليف مدفوعة للاستحواذ على عقود التأمين في ذلك التاريخ.
- مضافاً إليها أو مطروحاً منها أي مبلغ ناشئ عن التدفقات النقدية الخاصة بتكاليف الاستحواذ على عقود التأمين.

11/5/2 القياس اللاحق / منهج تخصيص الأقساط

تقوم الشركة في نهاية كل فترة لاحقة بإثبات المبلغ الدفترى للالتزام مع مراعاة التعديلات التالية على رصيد الالتزام:

- إضافة أقساط التأمين المستلمة للفترة.
- طرح التدفقات النقدية للاستحواذ على عقود التأمين.
- إضافة أي مبالغ تتعلق باستنفاد التدفقات النقدية للاستحواذ على عقود التأمين المثبتة كمصروف.
- إضافة أي تعديل طارئ على مكون التمويل.
- طرح المبلغ المثبت على أنه إيرادات تأمين للتغطية المقدمة في تلك الفترة.
- طرح أي مكون استثمار مدفوع أو محول للالتزام المتعلق بالمطالبات المتكبدة.

المطلوبات مقابل المطالبات المتكبدة، والذي يحسب وفق أفضل تقدير للتدفقات النقدية المستقبلية لسداد المطالبات مضافاً إليها تعديلات المخاطر غير المالية، مع مراعاة تطبيق معدل الخصم على المطالبات.

12/5/2 تعديل عقود التأمين

تقوم الشركة بالتعديل على عقود التأمين من خلال التعامل مع التغيرات التي حدثت على التدفقات النقدية المستقبلية بسبب التعديل على أنها تغيرات في التقديرات الخاصة بالتدفقات النقدية للوفاء بالعقود ما لم ينطبق عليها شروط إلغاء الاعتراف بعقود التأمين.

13/5/2 إلغاء الاعتراف بعقود التأمين

تقوم الشركة بإلغاء الاعتراف بعقود التأمين في الحالات التالية:

- انتهاء العقد. (انقضاء الالتزام المحدد في عقد التأمين أو الوفاء به أو إلغائه).
- في حالة تعديل عقود التأمين ولم يستوف هذا التعديل شروط التعديل حسب متطلبات المعيار فتقوم الشركة بإلغاء العقد والاعتراف بعقد جديد.

14/5/2 عقود التأمين المتوقع خسارتها (المثقلة بالأعباء)

تقوم الشركة بالاعتراف بعقود التأمين على أنها عقود متوقع خسارتها إذا كان العقد من المتوقع خسارته في تاريخ الإثبات الأولي ويتم قياس مكون الخسارة بمقارنة التدفقات النقدية المتوقعة للوفاء بمطلوبات العقد أو مجموعة العقود مع التدفقات النقدية المتحصلة من هذا العقد أو مجموعة العقود. وعلى أن تقوم الشركة بالإفصاح عن مكون الخسارة في حال كانت قيمة هامش الخدمة التعاقدية تساوي صفراً.

15/5/2 ملخص مناهج القياس

1. تقوم شركة التأمين بتصنيف عقود التأمين وفقاً لما يلي:

المحفظة (المستوى الأول)	تصنيف العقود	منهج القياس
المركبات - شامل	عقود تأمين	منهج تخصيص الأساط
المركبات - ضد الغير	عقود تأمين	منهج تخصيص الأساط
المركبات - مجموعات	عقود تأمين	منهج تخصيص الأقساط
البحري	عقود تأمين	منهج تخصيص الأقساط
الطيران	عقود تأمين	منهج تخصيص الأقساط
الحريق	عقود تأمين	منهج تخصيص الأقساط
الهندسي	عقود تأمين	منهج تخصيص الأقساط
الحوادث العامة	عقود تأمين	منهج تخصيص الأقساط
الحوادث الشخصية	عقود تأمين	منهج تخصيص الأقساط
المسؤولية	عقود تأمين	منهج تخصيص الأقساط
الطبي - جماعي	عقود تأمين	منهج تخصيص الأقساط
الطبي - فردي	عقود تأمين	منهج تخصيص الأقساط
السفر	عقود تأمين	منهج تخصيص الأقساط
حياة - جماعي	عقود تأمين	منهج تخصيص الأقساط
حياة - المقترضين	عقود تأمين	منهج تخصيص الأقساط
حياة - فردي	عقود تأمين	المنهج العام
حياة - ادخاري	عقود تأمين	المنهج العام

2. تقوم شركة التأمين بتصنيف عقود إعادة التأمين المحتفظ بها وفقاً لما يلي:

المحفظة (المستوى الأول)	منهج القياس
طيران - اختياري	منهج تخصيص الأقساط
اخطار كارثية - فائض خسارة	منهج تخصيص الأقساط
شامل - اختياري	منهج تخصيص الأقساط
هندسي - اختياري	منهج تخصيص الأقساط
هندسي - مشاركة ونسبية	منهج تخصيص الأقساط
حريق - اختياري	منهج تخصيص الأقساط
حريق - مشاركة ونسبية	منهج تخصيص الأقساط
حريق - فائض خسارة	منهج تخصيص الأقساط
حوادث عامة - اختياري	منهج تخصيص الأقساط
حوادث عامة - مشاركة ونسبية	منهج تخصيص الأقساط
مسؤولية - اختياري	منهج تخصيص الأقساط
بحري - اختياري	منهج تخصيص الأقساط
بحري - مشاركة ونسبية	منهج تخصيص الأقساط
بحري - فائض خسارة	منهج تخصيص الأقساط
طبي - مشاركة	منهج تخصيص الأقساط
مركبات - فائض خسارة	منهج تخصيص الأقساط
مجمعات - اختياري	منهج تخصيص الأقساط
ضد الغير - اختياري	منهج تخصيص الأقساط
سفر - مشاركة	منهج تخصيص الأقساط
حياة المقترضين - اختياري	منهج تخصيص الأقساط
حياة جماعي - اختياري	منهج تخصيص الأقساط
حياة جماعي - مشاركة ونسبية	منهج تخصيص الأقساط
حياة فردي - مشاركة	المنهج العام
حياة فردي - مشاركة ونسبية	المنهج العام
حياة ادخاري - مشاركة ونسبية	المنهج العام

16/5/2 مستوى التجميع

يتم تفصيل محافظ عقود التأمين إلى مجموعات حسب سنة الاكتتاب بحيث تقوم بتجميع محافظ عقود التأمين ذات المخاطر المتشابهة والمدارة معاً.

17/5/2 مستوى الربحية

يتم تصنيف مجموعات العقود المشار إليها في المستوى السابق إلى التصنيفات المبينة أدناه، وذلك حسب صافي التدفقات النقدية المتوقعة من العقد والمنهج المحاسبي المتبع في معالجة مجموعات العقود:

العقود التي لا توجد احتمالية أن تصبح مثقلة بالأعباء عند الاعتراف الأولي.

العقود المثقلة بالأعباء.

العقود الأخرى (إن وجدت).

18/5/2 الموجودات المالية

يتم تصنيف الموجودات المالية عند الاعتراف الأولي ضمن أحد الفئات التالية:

- بالكلفة المطفأة.
- بالقيمة العادلة من خلال بيان الأرباح والخسائر.
- بالقيمة العادلة من خلال بيان الدخل الشامل الآخر.

الموجودات المالية بالكلفة المطفأة

تقوم الشركة بتصنيف الموجودات المالية بالكلفة المطفأة بناءً على نموذج أعمال الشركة لإدارة الموجودات المالية وخصائص التدفقات النقدية التعاقدية للموجودات المالية وعند استيفاء كل من الشرطين التاليين:

- أن يكون الغرض من الاحتفاظ بهذه الموجودات في سياق نموذج الأعمال الهدف منه تحصيل تدفقات نقدية تعاقدية.
- إن التدفقات النقدية بموجب الشروط التعاقدية لهذه الموجودات تنشأ في تواريخ محددة وتمثل فقط دفعات فقط لأصل مبلغ الموجودات والفوائد المحتسبة على أصل تلك الموجودات.

يتم قيد الموجودات المالية بالكلفة المطفأة بالتكلفة عند الشراء مضافاً إليها مصاريف الاقتناء، وتطفأ العلاوة/الخصم (إن وجدت) باستخدام طريقة الفائدة الفعالة قيماً على الفائدة أو لحسابها وتطرح أي مخصصات ناتجة عن التدني في قيمة هذه الاستثمارات تؤدي إلى عدم إمكانية استرداد هذا الاستثمار أو جزء منه، ويتم تسجيل أي تدني في قيمتها في قائمة الأرباح والخسائر.

إن مبلغ التدني في الموجودات المالية بالكلفة المطفأة هو الفرق بين القيمة المثبتة والقيمة الحالية للتدفقات النقدية المتوقعة محسومة بسعر الفائدة الفعلي الأساسي.

يسمح المعيار في حالات نادرة بقياس هذه الموجودات بالقيمة العادلة من خلال قائمة الأرباح والخسائر إذا كان ذلك يلغي أو يقلل إلى حد كبير عدم الثبات في القياس (يسمى في بعض الأحيان عدم التطابق المحاسبي) الذي ينشأ من قياس الموجودات أو المطلوبات أو الاعتراف بالأرباح والخسائر الناتجة عنهم بأسس مختلفة.

يتم تخفيض قيمة الموجودات المالية بالكلفة المطفأة بخسائر انخفاض القيمة، حيث يتم الاعتراف بإيرادات الفوائد، أرباح وخسائر فروقات العملات الأجنبية وانخفاض القيمة في بيان الأرباح والخسائر، وتظهر الأرباح أو الخسائر الناتجة عن استبعاد الموجودات المالية في بيان الأرباح والخسائر.

الموجودات المالية بالقيمة العادلة من خلال بيان الأرباح والخسائر

تقاس باقي الموجودات المالية التي لا تحقق شروط الموجودات المالية بالكلفة المطفأة كموجودات مالية بالقيمة العادلة.

- تمثل الموجودات المالية وفق القيمة العادلة من خلال بيان الأرباح والخسائر الاستثمارات في أدوات حقوق الملكية وأدوات الدين لأغراض المتاجرة وان الغرض من الإحتفاظ بها هو توليد الأرباح من تقلبات الأسعار السوقية قصيرة الأجل أو هامش أرباح المتاجرة.
- يتم تسجيل الموجودات المالية بالقيمة العادلة من خلال بيان الأرباح والخسائر بالقيمة العادلة عند الشراء (تقيد مصاريف الإقتناء على بيان الأرباح والخسائر عند الشراء) ويعاد تقييمها في تاريخ البيانات المالية بالقيمة العادلة، ويتم تسجيل التغيرات اللاحقة في القيمة العادلة في بيان الأرباح والخسائر في نفس فترة حدوث التغير بما فيها التغير في القيمة العادلة الناتجة عن فروقات تحويل بنود الموجودات غير النقدية بالعملات الأجنبية. يتم تسجيل الأرباح الموزعة أو العوائد في بيان الأرباح والخسائر عند تحققها (إقرارها من الهيئة العامة للمساهمين).

إعادة التصنيف

يجوز إعادة التصنيف من الموجودات المالية من التكلفة المطفأة الى موجودات مالية بالقيمة العادلة من خلال بيان الأرباح والخسائر وبالعكس فقط عندما تقوم المنشأة بتغيير نموذج الأعمال الذي قامت على أساسه بتصنيف تلك الموجودات كما هو مذكور أعلاه، مع الأخذ بعين الاعتبار ما يلي:

- لا يجوز استرجاع أية أرباح أو خسائر أو فوائد تم الاعتراف بها مسبقاً.
- عند إعادة تصنيف الموجودات المالية بحيث يتم قياسها بالقيمة العادلة يتم تحديد قيمتها العادلة في تاريخ إعادة التصنيف، ويتم قيد أية أرباح أو خسائر ناتجة عن فروقات بين القيمة المسجلة سابقاً والقيمة العادلة في بيان الأرباح والخسائر.
- عند إعادة تصنيف الموجودات المالية بحيث يتم قياسها بالكلفة المطفأة يتم تسجيلها بقيمتها العادلة كما في تاريخ إعادة التصنيف.

الموجودات المالية بالقيمة العادلة من خلال بيان الدخل الشامل الآخر

- يسمح عند الاعتراف الأولي بالاستثمارات في أدوات حقوق الملكية والتي لا يحتفظ بها لغرض المتاجرة بتبني خيار لا يمكن الرجوع عنه بعرض كافة التغيرات في القيمة العادلة من هذه الاستثمارات وعلى أساس استفرادي (كل سهم على حدة) ضمن بنود الدخل الشامل الآخر ولا يمكن بأي حال من الأحوال في تاريخ لاحق إعادة تصنيف مبالغ هذه التغيرات والمعترف بها ضمن الدخل الشامل الآخر إلى ربح أو خسارة في حين أن أرباح التوزيعات المستلمة من هذه الاستثمارات يعترف بها ضمن صافي إيرادات الاستثمارات، إلا إذا كانت هذه التوزيعات تمثل بشكل واضح استرداد جزئي لكافة الاستثمارات.
- في حال بيع هذه الموجودات أو جزء منها يتم تحويل الأرباح أو الخسائر الناتجة عن البيع من رصيد صافي التغير المتراكم في القيمة العادلة من خلال الدخل الشامل الآخر إلى الأرباح أو الخسائر المدورة وليس من خلال بيان الأرباح والخسائر.

19/5/2 الاستثمارات العقارية

تظهر الاستثمارات العقارية بالصافي بعد طرح الاستهلاك المتراكم (باستثناء الأراضي)، ويتم استهلاك هذه الاستثمارات على مدى عمرها الإنتاجي بنسبة 2% يتم قيد أي تدني في قيمتها في قائمة الدخل، كما يتم رصد الإيرادات أو المصاريف التشغيلية لهذه الاستثمارات في بيان الأرباح والخسائر.

يتم تقييم الاستثمارات العقارية بما يتفق مع التشريعات النافذة ويتم الإفصاح عن قيمتها العادلة في إيضاح الاستثمارات العقارية.

20/5/2 إستثمارات في شركات حليفة

الشركات الحليفة هي تلك الشركات التي تمارس الشركة فيها تأثيراً فعالاً على القرارات المتعلقة بالسياسات المالية والتشغيلية (ولا تسيطر الشركة عليها) والتي تمتلك نسبة تتراوح بين (20%-50%) من حق التصويت، وتظهر الاستثمارات في الشركات الحليفة بموجب طريقة حقوق الملكية.

يتم استبعاد الإيرادات والمصاريف الناتجة عن المعاملات فيما بين الشركة والشركات الحليفة وحسب نسبة مساهمة الشركة في هذه الشركات.

21/5/2 الممتلكات والمعدات

تظهر الممتلكات والمعدات بالصافي بعد تنزيل الاستهلاك المتراكم واية خسائر تدني متراكمة، ويتم استهلاك الممتلكات والمعدات (باستثناء الاراضي) عندما تكون جاهزة للاستخدام بطريقة القسط الثابت على مدى العمر الانتاجي المتوقع لها باستخدام النسب السنوية التالية، ويتم تسجيل مصروف الاستهلاك في بيان الأرباح والخسائر.

مباني	2%
أجهزة وأثاث	10-30%
وسائط نقل	15%

يتم احتساب استهلاك الممتلكات والمعدات عندما تكون هذه الموجودات جاهزة للاستخدام للأغراض المنوي استعمالها، يجب إظهار كامل قيمة مصروف الاستهلاك للفترة ضمن البند المخصص لذلك في بيان الأرباح والخسائر.

تظهر الممتلكات والمعدات قيد الانشاء، لاستعمال الشركة، بالتكلفة بعد تنزيل اية خسائر تدني في قيمتها. عندما يقل المبلغ الممكن استرداده من اي من الممتلكات والمعدات عن صافي قيمتها الدفترية فانه يتم تخفيض قيمتها الى القيمة الممكن استردادها وتسجل قيمة التدني في بيان الأرباح والخسائر.

يتم مراجعة العمر الإنتاجي للممتلكات والمعدات في نهاية كل عام، فإذا كانت توقعات العمر الإنتاجي تختلف عن التقديرات المعدة مسبقاً يتم تسجيل التغير في التقدير للسنوات اللاحقة باعتباره تغير في التقديرات.

تظهر الارباح او الخسائر الناتجة عن استبعاد او حذف أي من الممتلكات والمعدات، والتي تمثل الفرق بين المبلغ المتحصل من البيع والقيمة الدفترية لأصل في بيان الأرباح والخسائر.

يتم استبعاد الممتلكات والمعدات عند التخلص منها او عندما لا يعود لها أي منافع مستقبلية متوقعة من استخدامها أو من التخلص منها.

يتم مراجعة العمر الإنتاجي للممتلكات والمعدات في نهاية كل عام، فإذا كانت توقعات العمر الإنتاجي تختلف عن التقديرات المعدة مسبقاً يتم تسجيل التغير في التقدير للسنوات اللاحقة باعتباره تغير في التقديرات.

تظهر الارباح او الخسائر الناتجة عن استبعاد او حذف أي من الممتلكات والمعدات، والتي تمثل الفرق بين المبلغ المتحصل من البيع والقيمة الدفترية لأصل في بيان الأرباح والخسائر.

يتم استبعاد الممتلكات والمعدات عند التخلص منها او عندما لا يعود لها أي منافع مستقبلية متوقعة من استخدامها أو من التخلص منها.

22/5/2 الموجودات غير الملموسة

- الموجودات غير الملموسة التي تم الحصول عليها من خلال الاندماج تقيّد بالقيمة العادلة في تاريخ الحصول عليها.
- أما الموجودات غير الملموسة التي يتم الحصول عليها من خلال طريقة أخرى غير الاندماج فيتم تسجيلها بالتكلفة.
- يتم تصنيف الموجودات غير الملموسة الأخرى على أساس تقدير عمرها الزمني لفترة محددة أو لفترة غير محددة. ويتم إطفاء الموجودات غير الملموسة التي لها عمر زمني محدد خلال هذا العمر ويتم قيد الإطفاء في بيان الأرباح والخسائر. أما الموجودات غير الملموسة التي عمرها الزمني غير محدد فيتم مراجعة التدني في قيمتها في تاريخ البيانات المالية ويتم قيد أي تدني في قيمتها في بيان الأرباح والخسائر.
- لا يتم رسملة الموجودات غير الملموسة الناتجة داخلياً في الشركة ويتم قيدها في بيان الأرباح والخسائر في نفس السنة الحالية.
- يتم مراجعة أية مؤشرات على تدني قيمة الموجودات غير الملموسة في تاريخ البيانات المالية.
- كذلك يتم مراجعة تقدير العمر الزمني لتلك الموجودات ويتم إجراء أية تعديلات على الفترات اللاحقة.
- فيما يلي السياسات المحاسبية لكل بند من الموجودات غير الملموسة لدى الشركة.
- تشمل الموجودات غير الملموسة أنظمة الحاسوب وبرامج الحاسب الآلي وتقوم إدارة الشركة بتقدير العمر الزمني لكل بند بحيث يتم إطفاء تلك الموجودات بطريقة القسط الثابت بنسبة 24%.

23/5/2 النقد وما في حكمه

يمثل النقد وما في حكمه نقد في الصندوق والأرصدة لدى البنوك وودائع لدى البنوك وباستحقاقات لا تتجاوز الثلاثة أشهر بعد تنزيل حسابات البنوك الدائنة والأرصدة مقيدة السحب.

24/5/2 التقاص

يتم إجراء تقاص بين الموجودات المالية والمطلوبات المالية وإظهار المبلغ الصافي في بيان المركز المالي فقط عندما تتوفر الحقوق القانونية الملزمة وكذلك عندما يتم تسويتها على أساس التقاص أو يكون تحقق الموجودات وتسوية المطلوبات في نفس الوقت.

25/5/2 تاريخ الاعتراف بالموجودات المالية

يتم الاعتراف بشراء وبيع الموجودات المالية في تاريخ المتاجرة (تاريخ التزام الشركة ببيع أو شراء الموجودات المالية).

26/5/2 القيمة العادلة

إن أسعار الإغلاق (شراء موجودات / بيع مطلوبات) بتاريخ البيانات المالية في أسواق نشطة تمثل القيمة العادلة للأدوات المالية التي لها أسعار سوقية.

في حال عدم توفر أسعار معلنة أو عدم وجود تداول نشط لبعض الأدوات المالية أو عدم نشاط السوق يتم تقدير قيمتها العادلة بعدة طرق منها:

- مقارنتها بالقيمة السوقية الحالية لأداة مالية مشابهة لها إلى حد كبير.
- تحليل التدفقات النقدية المستقبلية وخضم التدفقات النقدية المتوقعة بنسبة مستخدمة في أداة مالية مشابهة.
- نماذج تسعير الخيارات.

تهدف طرق التقييم إلى الحصول على قيمة عادلة تعكس توقعات السوق وتأخذ بالاعتبار العوامل السوقية وأية مخاطر أو منافع متوقعة عند تقدير قيمة الأدوات المالية، وفي حال وجود أدوات مالية يتعذر قياس قيمتها العادلة بشكل يعتمد عليه يتم إظهارها بالتكلفة بعد تنزيل أي تدني في قيمتها.

27/5/2 المطالبات المالية

تقوم الشركة بتصنيف المطالبات المالية بناء على الهدف من نشوء هذا الالتزام. بحيث تقوم الشركة بالاعتراف ببند البنوك الدائنة مبدئياً بالقيمة العادلة بالصافي بعد تنزيل التكاليف المرتبطة بالحصول على التسهيلات، مثل هذه المطالبات التي تحمل فائدة تدرج لاحقاً بالتكلفة المطفأة باستخدام طريقة معدل الفائدة الفعال. تكلفة التمويل تتضمن التكاليف الأولية والعلو التي تدفع عند السداد بالإضافة الى الفوائد التي تستحق خلال عمر الالتزام.

28/5/2 مطالبات عقود التأمين

يتم الاعتراف بمطالبات عقود التأمين عندما يكون على الشركة التزامات في تاريخ البيانات المالية ناشئة عن أحداث سابقة متعلقة بعقود التأمين، وان تسديد الالتزامات محتمل ويمكن قياس قيمتها بشكل يعتمد عليه. تمثل المبالغ المعترف بها كمطالبات عقود التأمين أفضل تقدير للمبالغ المطلوبة لتسوية الالتزام كما في تاريخ البيانات المالية، مع الأخذ بعين الاعتبار المخاطر وعدم التيقن المرتبطة بمطالبات عقود التأمين، عندما يتم تحديد قيمة المطالبات على أساس التدفقات النقدية المقدرة لتسوية الالتزام الحالي، فان القيمة الدفترية لها تمثل القيمة الحالية لهذه التدفقات النقدية.

عندما يكون من المتوقع أن يتم استرداد بعض أو كافة المنافع الاقتصادية المطلوبة من أطراف أخرى لتسوية المطالبات، يتم الاعتراف بالذمة المدينة ضمن الموجودات إذا كان استلام التعويضات فعليا مؤكداً ويمكن قياس قيمتها بشكل يعتمد عليه.

29/5/2 مخصص تعويض نهاية الخدمة

يتم احتساب مخصص تعويض نهاية الخدمة للموظفين وفقاً لسياسة الشركة التي تتوافق مع قانون العمل الأردني.

يتم تسجيل التعويضات السنوية المتكبدة للموظفين الذين يتركون الخدمة على حساب مخصص تعويض نهاية الخدمة عند دفعها، ويتم أخذ مخصص للالتزامات المترتبة على الشركة عن تعويض نهاية الخدمة للموظفين في بيان الأرباح والخسائر.

30/5/2 العملات الأجنبية

- يتم إثبات المعاملات التي تتم بالعملات الأجنبية خلال السنة الحالية بأسعار الصرف السائدة في تاريخ إجراء المعاملات.
- يتم تحويل أرصدة الموجودات المالية والمطالبات المالية بأسعار العملات الأجنبية الوسطية السائدة في تاريخ بيان المركز المالي والمعلنة من البنك المركزي الأردني.
- يتم تحويل الموجودات غير المالية والمطالبات غير المالية بالعملات الأجنبية والظاهرة بالقيمة العادلة في تاريخ تحديد قيمتها العادلة.
- يتم قيد الأرباح والخسائر الناتجة عن تحويل العملات الأجنبية في بيان الأرباح والخسائر.
- يتم قيد فروقات التحويل لبنود الموجودات والمطالبات بالعملات الأجنبية غير النقدية كجزء من التغير في القيمة العادلة.
- عند توحيد البيانات المالية يتم ترجمة موجودات ومطالبات الفروع والشركات التابعة في الخارج من العملة الرئيسية (الأساسية) إلى عملة التقرير وفقاً للأسعار الوسطية للعملات في تاريخ البيانات المالية والمعلنة من البنك المركزي الأردني. أما بنود الإيرادات والمصروفات فيتم ترجمتها على أساس معدل السعر خلال السنة وتظهر فروقات العملة الناجمة (إن وجدت) في بند مستقل ضمن حقوق الملكية. وفي حالة بيع إحدى هذه الشركات أو الفروع فيتم قيد مبلغ فروقات ترجمة العملات الأجنبية المتعلق بها ضمن الإيرادات / المصاريف في بيان الأرباح والخسائر.

31/5/2 أسهم الخزينة

تظهر أسهم الخزينة بالتكلفة، ولا تتمتع هذه الأسهم بأي حق في الأرباح الموزعة على المساهمين، وليس لها الحق في المشاركة أو التصويت في اجتماعات الهيئة العامة للشركة. لا يتم الاعتراف بالربح أو الخسارة الناتجة عن بيع أسهم الخزينة في بيان الأرباح والخسائر إنما يتم إظهار الربح في حقوق الملكية ضمن بند علاوة (خصم) إصدار أسهم، أما الخسارة فيتم قيدها على الأرباح المدورة في حال استنفاد رصيد علاوة إصدار أسهم خزينة.

32/5/2 تكاليف إصدار أو شراء أسهم شركة التأمين

يتم قيد أي تكاليف ناتجة عن إصدار أو شراء أسهم شركة التأمين على الأرباح المدورة (بالصافي بعد الأثر الضريبي لهذه التكاليف إن وجد). إذا لم تستكمل عملية الإصدار أو الشراء فيتم قيد هذه التكاليف كمصاريف في بيان الأرباح والخسائر.

33/5/2 تحقق الإيرادات**إيرادات التوزيعات والفوائد**

يتم تحقق إيرادات التوزيعات من الاستثمارات عندما ينشأ حق للمساهمين باستلام دفعات عن توزيعات الأرباح وذلك عند إقرارها من الهيئة العامة للمساهمين.

يتم احتساب إيرادات الفوائد وفقاً لأساس الاستحقاق، على أساس الفترات الزمنية المستحقة والمبالغ الأصلية ومعدل الفائدة المكتسب.

إيرادات الإيجارات

يتم الاعتراف بإيرادات الإيجارات من الاستثمارات العقارية بعقود إيجار تشغيلية بطريقة القسط الثابت على مدة تلك العقود وعلى أساس الاستحقاق.

34/5/2 تكاليف الاستحواذ

تمثل تكاليف الاقتناء التي تتكبدها الشركة مقابل بيع أو اكتتاب أو بدء عقود تأمين جديدة، حيث تقوم الشركة بالاعتراف بكامل تكاليف الاستحواذ مباشرة عند الاعتراف بعقد التأمين في بيان الأرباح والخسائر، في حين تقوم الشركة بالاعتراف بتكاليف الاستحواذ من خلال إطفاء التكاليف المتكبدة على مدة تغطية عقد التأمين في بيان المركز المالي.

يتم تقدير تكاليف الاستحواذ عند إعداد الموازنات التقديرية استناداً إلى البيانات التاريخية للشركة ويتم الاعتراف بتلك التكاليف عند تحققها مع إطفاء هذه التكاليف خلال مدة تغطية عقد التأمين .

35/5/2 مصروفات عقود التأمين

تقوم الشركة بتوزيع المصاريف الإدارية العمومية ونفقات الموظفين المباشرة على المحافظ التأمينية والمتعلقة بعقود التأمين على مجموعات عقود التأمين وإدخالها في احتساب ربحية العقد من خلال آلية تخصيص تراعي مبادئ تقدير التكاليف على أساس الأنشطة مع فصل المصاريف إلى مصاريف استحواذ ومصاريف تعويضات ومصاريف أخرى غير موزعة في حين تقوم بتوزيع المصاريف الإدارية العمومية ونفقات الموظفين غير المباشرة وغير المتعلقة بعقود التأمين بناءً على مركز التكلفة.

3. ودائع لدى البنوك

يتكون هذا البند مما يلي:

31 كانون الأول 2025						البنك
31 كانون الأول 2024	المجموع	ودائع وشهادات إيداع تستحق بعد أكثر من ستة	ودائع وشهادات إيداع تستحق بعد أكثر من ثلاثة أشهر وحتى ستة	ودائع وشهادات إيداع تستحق لأكثر من شهر وحتى ثلاثة أشهر	ودائع تستحق خلال شهر	
						داخل الأردن
6,228,266	4,094,300	-	-	-	4,094,300	البنك العربي
1,750,691	4,926,276	-	-	-	4,926,276	البنك الأهلي الأردني
805,309	805,445	-	800,000	-	5,445	البنك الأردني الكويتي
4,345,957	2,837,251	-	1,500,000	-	1,337,251	كابيتال بنك
602,500	-	-	-	-	-	بنك الأردن
862,200	1,068,986	-	1,068,986	-	-	بنك القاهرة عمان
14,594,923	13,732,258	-	3,368,986	-	10,363,272	مجموع الودائع لدى البنوك داخل الأردن
						خارج الأردن
2,818,200	2,555,945	-	1,389,664	395,908	770,373	BARCLAYS BANK
2,818,200	2,555,945	-	1,389,664	395,908	770,373	مجموع الودائع لدى البنوك خارج الأردن
(11,798)	(10,231)	-	(6,256)	(624)	(3,351)	مخصص خسائر اتئمانية متوقعة*
17,401,325	16,277,972	-	4,752,394	395,284	11,130,294	المجموع

تتراوح معدلات الفائدة على أرصدة الودائع لدى البنوك بالدينار الأردني من (4.5%) إلى (5.65%) وعلى أرصدة الودائع بالعملات الأجنبية من (3.55%) إلى (4.37%) خلال عام 2025.

بلغت الودائع المرهونة لأمر عطوفة محافظ البنك المركزي بالإضافة إلى وظيفته (800,000) دينار كما في 31 كانون الأول 2025 مقابل (800,000) دينار، كما في 31 كانون الأول 2024 لدى البنوك التالية:

31 كانون الأول 2024	31 كانون الأول 2025	
800,000	800,000	البنك الأردني الكويتي
800,000	800,000	المجموع

بلغت الأرصدة مقيدة السحب مقابل كفالات بنكية مبلغ (70) دينار كما في 31 كانون الأول 2025 مقابل (10,070) دينار كما في 31 كانون الأول 2024.

* إن الحركة على مخصص الخسائر الائتمانية المتوقعة لرصيد الودائع كما يلي :

31 كانون الأول 2024	31 كانون الأول 2025	
19,793	11,798	الرصيد في بداية السنة
-	-	إضافات
(7,995)	(1,567)	حذوفات
11,798	10,231	الرصيد في نهاية السنة

4. موجودات مالية بالقيمة العادلة من خلال بيان الأرباح والخسائر

إن تفاصيل هذا البند هي كما يلي :

31 كانون الأول 2024	31 كانون الأول 2025	
داخل الأردن:		
1,047,352	2,103,652	أسهم مدرجة في أسواق مالية
80,573	53,915	أسهم غير مدرجة في أسواق مالية
1,127,925	2,157,567	المجموع
خارج الأردن:		
138,865	195,499	أسهم مدرجة في أسواق مالية
188,300	199,748	أسهم غير مدرجة في أسواق مالية
327,165	395,247	المجموع
1,455,090	2,552,814	المجموع الكلي

* تشمل الموجودات المالية بالقيمة العادلة من خلال بيان الأرباح والخسائر موجودات مالية غير متوفر لها أسعار سوقية بمبلغ (253,663) دينار كما في 31 كانون الأول 2025 وتظهر بالقيمة العادلة التي تم تقديرها من قبل إدارة الشركة.

إن تفاصيل الموجودات المالية بالقيمة العادلة من خلال بيان الأرباح والخسائر (غير المدرجة) هي كما يلي:

31 كانون الأول 2024	31 كانون الأول 2025	
داخل الأردن:		
80,570	53,912	شركة سرايا العقبة للتطوير العقاري *
1	1	شركة الصناعات الهندسية العربية
1	1	الشركة العصرية للصناعات الغذائية والزيوت النباتية
1	1	الشركة المتحدة للتكاملية للصناعات المتعددة والاستثمار
خارج الأردن:		
188,300	199,748	شركة إعادة التأمين العربية / لبنان
268,873	253,663	المجموع

* إن آخر تقييم للسهم تم استناداً الى البيانات المالية للشركة للعام 2024 .

5. موجودات مالية بالقيمة العادلة من خلال بيان الدخل الشامل الآخر

إن تفاصيل هذا البند هي كما يلي:

31 كانون الأول 2024	31 كانون الأول 2025	
خارج الأردن		
		وحدات في صناديق استثمارية
54,343	55,003	UNITS THE JUPITER GLOBAL FUND SICAV DYNAMIC BOND
54,343	55,003	المجموع
ينزل:		
(136)	(3,084)	مخصص خسائر ائتمانية متوقعة - موجودات مالية بالقيمة العادلة من خلال بيان الدخل الشامل الآخر *
54,207	51,919	صافي موجودات مالية بالقيمة العادلة من خلال بيان الدخل الشامل الآخر

* إن الحركة على مخصص الخسائر الائتمانية المتوقعة - موجودات مالية بالقيمة العادلة من خلال بيان الدخل الشامل الآخر هي كما يلي:

31 كانون الأول 2024	31 كانون الأول 2025	
136	136	الرصيد في بداية السنة
-	2,948	إضافات
136	3,084	الرصيد في نهاية السنة

6. موجودات مالية بالكلفة المطفأة

إن تفاصيل هذا البند هي كما يلي:

31 كانون الأول 2024	31 كانون الأول 2025	
داخل الأردن		
200,000	200,000	سندات خزينة - الحكومة الأردنية - بالدينار (1)
300,000	300,000	سندات خزينة - الحكومة الأردنية - بالدينار (2)
1,200,000	1,200,000	اسناد قرض - البنك الأهلي الأردني - بالدينار
355,000	-	اسناد قرض - بنك المال الأردني - بالدولار
340,800	340,800	اسناد قرض - بنك الإتحاد - بالدولار
639,000	639,000	اسناد قرض دائم البنك الأهلي - بالدولار
3,034,800	2,679,800	المجموع
31 كانون الأول 2024	31 كانون الأول 2025	
خارج الأردن		
355,000	355,000	سندات خزينة - الحكومة الأردنية - بالدولار (1)
1,483,750	1,486,030	سندات خزينة - الحكومة الأردنية - بالدولار (2)
923,000	923,000	اسناد قرض - بنك المال - بالدولار
1,065,000	1,065,000	اسناد قرض - البنك العربي - بالدولار
3,826,750	3,829,030	المجموع
6,861,550	6,508,830	المجموع الكلي
		ينزل :
(9,000)	(2,198)	مخصص خسائر ائتمانية متوقعة - موجودات مالية بالكلفة المطفأة *
6,852,550	6,506,632	صافي موجودات مالية بالكلفة المطفأة

* إن الحركة على مخصص الخسائر الائتمانية المتوقعة – موجودات مالية بالكلفة المطفأة كما يلي:

31 كانون الأول 2024	31 كانون الأول 2025	
7,723	9,000	الرصيد في بداية السنة
1,277	-	إضافات
-	(6,802)	حذفات
9,000	2,198	الرصيد في نهاية السنة

- تستحق سندات الخزينة الأردنية بالدينار (1) بتاريخ 2026/9/8 وتحمل سعر فائدة 6.099% سنوياً، وتدفع الفائدة على قسطين متساويين في السنة بتاريخ 8 آذار و8 أيلول وحتى تاريخ استحقاق السندات.
- تستحق سندات الخزينة الأردنية بالدينار (2) بتاريخ 2026/9/29 وتحمل سعر فائدة 6.198% سنوياً، وتدفع الفائدة على قسطين متساويين في السنة بتاريخ 26 آذار و26 أيلول وحتى تاريخ استحقاق السندات.
- يستحق إسناد قرض البنك الأهلي الأردني بالدينار بتاريخ 2029/11/13 ويحمل سعر فائدة متغير (7.5% سنوياً) بتاريخ الإصدار ويعاد احتسابه كل 6 شهور، وتدفع الفائدة على قسطين في السنة بتاريخ 13 أيار و12 تشرين الثاني وحتى تاريخ استحقاق الاسناد.
- تستحق سندات الخزينة الأردنية بالدولار (1) بتاريخ 2027/1/31 وتحمل سعر فائدة 5.75% سنوياً، وتدفع الفائدة على قسطين متساويين في السنة بتاريخ 31 كانون الثاني و31 تموز وحتى تاريخ استحقاق السندات.
- تستحق سندات الخزينة الأردنية بالدولار (2) بتاريخ 2026/1/29 وتحمل سعر فائدة 6.125% سنوياً، وتدفع الفائدة على قسطين متساويين في السنة بتاريخ 29 كانون الثاني و29 تموز وحتى تاريخ استحقاق السندات، وتم تسديد السنة بتاريخ 2026/1/29.
- يستحق إسناد قرض بنك المال بتاريخ 2027/2/24 ويحمل سعر فائدة 7% سنوياً، وتدفع الفائدة على قسطين متساويين في السنة بتاريخ 24 آب و24 شباط وحتى تاريخ استحقاق السندات (Perpetual Bonds).
- تستحق سندات البنك العربي بتاريخ 2029/4/10 وتحمل سعر فائدة 8% سنوياً، وتدفع الفائدة على قسطين متساويين في السنة بتاريخ 10 نيسان وتاريخ 10 تشرين الأول حتى استحقاق السندات.
- تستحق سندات بنك الاتحاد بتاريخ 2028/10/3 وتحمل سعر فائدة 8.50% سنوياً، وتدفع الفائدة على أربع أقساط متساويين في السنة بتاريخ 3 كانون الثاني وتاريخ 3 نيسان وتاريخ 3 تموز وتاريخ 3 تشرين الأول حتى استحقاق السندات.
- اسناد قرض البنك الأهلي دائمة غير قابلة للاطفاء الا بخيار المصدر بعد مرور خمس سنوات على الأقل من تاريخ الإصدار بعد الحصول على موافقة البنك المركزي بعائد 8.5% تستحق الفائدة بشكل ربع سنوي بتاريخ 6 شباط و6 أيار و6 اب و6 تشرين الأول.

7. إستثمارات عقارية

إن تفاصيل هذا البند هي كما يلي:

31 كانون الأول 2024	31 كانون الأول 2025	
1,132,933	1,132,933	أراضي
700,292	700,292	مباني
(641,345)	(655,351)	الإستهلاك المتراكم
1,191,880	1,177,874	الصافي

تم تقدير القيمة العادلة للاستثمارات العقارية من قبل خبراء عقاريين بمبلغ (4,792,638) دينار كما في 31 كانون الاول 2024 وفقاً للتشريعات النافذة.

8. استثمارات في الشركات التابعة

يمثل هذا البند قيمة الاستثمار في شركة التأمين العربية - الأردن، حيث تمتلك شركة القدس للتأمين ما نسبته 73.903% من رأسمال شركة التأمين العربية - الأردن والبالغ 8,000,000 دينار/ سهم كما في 31 كانون الأول 2025، وذلك من خلال شراء 5,912,234 سهم خلال النصف الثاني من عام 2025، وذلك بعد الحصول على الموافقة المسبقة من البنك المركزي، ويظهر هذا الاستثمار في القوائم المالية المنفصلة وفقاً لطريقة التكلفة وذلك تطبيقاً للمعيار المحاسبي الدولي رقم 27 (القوائم المالية المنفصلة).

ان تفاصيل هذا البند هي كما يلي :

31 كانون الأول 2025					الشركة المستثمر بها
الرصيد نهاية السنة	الاستبعادات	الإضافات خلال السنة	الرصيد أول السنة	بلد الإقامة	
دينار	دينار	دينار	دينار		
9,261,311	-	9,261,311	-	الأردن	شركة التأمين العربية - الأردن
9,261,311	-	9,261,311	-		المجموع

9. النقد في الصندوق ولدى البنوك

يتكون هذا البند مما يلي:

31 كانون الأول 2024	31 كانون الأول 2025	
2,100	2,200	نقد في الصندوق
590,687	417,118	حسابات جارية لدى البنوك
592,787	419,318	المجموع

10. موجودات / مطلوبات عقود التأمين

10/ أ موجودات / مطلوبات عقود التأمين - منهج تخصيص الأقساط

المجموع	مطلوبات مقابل المطالبات المتكبدة		مطلوبات مقابل التغطية المتبقية		31 كانون الأول 2025
	تعديلات المخاطر غير المالية	القيمة الحالية للتدفقات النقدية	مكون الخسارة	باستثناء مكون الخسارة	
دينار	دينار	دينار	دينار	دينار	
(23,868,422)	(983,626)	(13,010,858)	(1,472,435)	(8,401,503)	مطلوبات عقود التأمين - أول المدة
-	-	-	-	-	موجودات عقود التأمين - أول المدة
(23,868,422)	(983,626)	(13,010,858)	(1,472,435)	(8,401,503)	صافي (مطلوبات) موجودات عقود التأمين - أول المدة
36,587,196	-	-	-	36,587,196	إيرادات عقود التأمين
					مصاريف عقود التأمين
(27,946,593)	(448,895)	(27,497,698)	-	-	التعويضات المتكبدة خلال السنة
433,075	480,634	(47,559)	-	-	التغييرات المتعلقة بالخدمات السابقة - تعديلات على LfIC
(2,090,273)	-	(875,116)	-	(1,215,157)	نفقات الموظفين
(940,586)	-	-	-	(940,586)	إطفاء تكاليف ومصاريف استحواذ
(1,884,075)	-	(892,287)	-	(991,788)	نفقات إدارية
(806,814)	-	(636,578)	-	(170,236)	مصاريف أخرى
407,774	-	-	407,774	-	الخسائر الناتجة عن العقود المتوقعة خسارتها ورد هذه الخسائر
3,759,704	31,739	(29,949,238)	407,774	33,269,429	نتائج أعمال التأمين
(987,156)	-	(678,519)	(308,637)	-	مصاريف التمويل - من عقود التأمين
2,772,548	31,739	(30,627,757)	99,137	33,269,429	صافي التغير - الدخل الشامل - الآخر
(37,520,182)	-	-	-	(37,520,182)	النقد المستلم من العقود المكتتبة
26,134,364	-	26,134,364	-	-	المدفوع من التعويضات المتكبدة
904,900	-	-	-	904,900	المدفوع من تكاليف الإستحواذ
4,781,162	-	2,403,981	-	2,377,181	المدفوع من المصاريف
(5,699,756)	-	28,538,345	-	(34,238,101)	إجمالي التدفقات النقدية
					وتفاصيلها كما يلي:
(26,795,630)	(951,887)	(15,100,270)	(1,373,298)	(9,370,175)	مطلوبات عقود التأمين - آخر المدة
-	-	-	-	-	موجودات عقود التأمين - آخر المدة
(26,795,630)	(951,887)	(15,100,270)	(1,373,298)	(9,370,175)	صافي (مطلوبات) موجودات عقود التأمين - آخر المدة

المجموع	مطلوبات مقابل المطالبات المتكبدة		مطلوبات مقابل التغطية المتبقية		31 كانون الأول 2024
	تعديلات المخاطر - غير المالية	القيمة الحالية للتدفقات النقدية	مكون الخسارة	باستثناء مكون الخسارة	
دينار	دينار	دينار	دينار	دينار	
(20,374,978)	(932,625)	(11,482,498)	(956,581)	(7,003,274)	مطلوبات عقود التأمين - أول المدة
2,718	-	-	-	2,718	موجودات عقود التأمين - أول المدة
(20,372,260)	(932,625)	(11,482,498)	(956,581)	(7,000,556)	صافي (مطلوبات) موجودات عقود التأمين - أول المدة
32,197,117	-	-	-	32,197,117	إيرادات عقود التأمين
					مصاريف عقود التأمين
(26,882,103)	(707,245)	(26,174,858)	-	-	التعويضات المتكبدة خلال السنة
2,075,929	656,244	1,419,685	-	-	التغييرات المتعلقة بالخدمات السابقة - تعديلات على LfIC
(1,980,988)	-	(1,062,565)	-	(918,423)	نفقات الموظفين
(854,262)	-	-	-	(854,262)	إطفاء تكاليف ومصاريف استحواذ
(1,367,306)	-	(819,118)	-	(548,188)	نفقات إدارية
(654,056)	-	(570,626)	-	(83,430)	مصاريف أخرى
(515,854)	-	-	(515,854)	-	الخسائر الناتجة عن العقود المتوقعة خسارتها ورد هذه الخسائر
2,018,477	(51,001)	(27,207,482)	(515,854)	29,792,814	نتائج أعمال التأمين
(268,651)	-	(268,651)	-	-	مصاريف التمويل - من عقود التأمين
1,749,826	(51,001)	(27,476,133)	(515,854)	29,792,814	صافي التغير - الدخل الشامل - الآخر
(33,561,594)		-	-	(33,561,594)	النقد المستلم من العقود المكتتية
23,495,464	-	23,495,464	-	-	المدفوع من التعويضات المتكبدة
817,792	-	-	-	817,792	المدفوع من تكاليف الإستحواذ
4,002,350	-	2,452,309	-	1,550,041	المدفوع من المصاريف
(5,245,988)	-	25,947,773	-	(31,193,761)	إجمالي التدفقات النقدية
					وتفاصيلها كما يلي:
(23,868,422)	(983,626)	(13,010,858)	(1,472,435)	(8,401,503)	مطلوبات عقود التأمين - آخر المدة
-	-	-	-	-	موجودات عقود التأمين - آخر المدة
(23,868,422)	(983,626)	(13,010,858)	(1,472,435)	(8,401,503)	صافي (مطلوبات) موجودات عقود التأمين - آخر المدة

10 / أ / 1 ذمم مدينة متعلقة بعمليات التأمين

31 كانون الاول 2024	31 كانون الاول 2025	
6,881,943	7,481,302	ذمم حملة عقود التأمين
5,094	10,208	ذمم موظفين
221,822	245,803	ذمم أخرى
7,108,859	7,737,313	إجمالي قيمة الذمم المدينة المتعلقة بعمليات التأمين
(1,689,430)	(1,631,750)	ينزل مخصص الخسائر الائتمانية المتوقعة
5,419,429	6,105,563	صافي قيمة الذمم المدينة المتعلقة بعمليات التأمين

تحليل الذمم المدينة وفق لفترتها الزمنية:

31 كانون الاول 2024	31 كانون الاول 2025	
1,920,912	1,908,867	غير مستحقة السداد
1,739,707	2,269,835	مستحقة السداد منذ 0-30 يوم
986,206	908,965	مستحقة السداد منذ 31-90 يوم
608,175	599,635	مستحقة السداد منذ 91-180 يوم
492,334	539,835	مستحقة السداد منذ 181-365 يوم
1,361,525	1,510,176	مستحقة السداد منذ أكثر من سنة
7,108,859	7,737,313	المجموع

10 / أ / 2 الشيكات برسم التحصيل

31 كانون الاول 2024	31 كانون الاول 2025	
580,608	651,987	إجمالي قيمة الشيكات برسم التحصيل المتعلقة بعمليات التأمين
-	-	ينزل : مخصص الخسائر الائتمانية المتوقعة
580,608	651,987	صافي قيمة الشيكات برسم التحصيل المتعلقة بعمليات التأمين

تحليل الشيكات وفق لفترتها الزمنية:

31 كانون الاول 2024	31 كانون الاول 2025	
532,935	647,525	تستحق خلال 6 شهور
8,110	4,462	تستحق خلال 6-12 شهر
39,563	-	تستحق خلال أكثر من 12 شهر
580,608	651,987	الإجمالي

10 / أ / 3 الذمم الدائنة

31 كانون الاول 2024	31 كانون الاول 2025	
1,085,794	1,723,589	إجمالي قيمة الذمم الدائنة المتعلقة بعمليات التأمين
1,085,794	1,723,589	إجمالي قيمة الذمم الدائنة المتعلقة بعمليات التأمين

10 / ب موجودات/ مطلوبات عقود التأمين - المنهج العام

المجموع	مطلوبات مقابل المطالبات المتكبدة		مطلوبات مقابل التغطية المتبقية		31 كانون الأول 2025
	تعديلات المخاطر غير المالية	القيمة الحالية للتدفقات النقدية	مكون الخسارة	باستثناء مكون الخسارة	
دينار	دينار	دينار	دينار	دينار	
(520,205)	-	-	-	(520,205)	مطلوبات عقود التأمين - أول المدة
-	-	-	-	-	موجودات عقود التأمين - أول المدة
(520,205)	-	-	-	(520,205)	صافي (مطلوبات) موجودات عقود التأمين - أول المدة
100,861	-	-	-	100,861	إيرادات عقود التأمين
					مصاريف عقود التأمين
(4,154)	-	(4,154)	-	-	التعويضات المتكبدة خلال السنة
	-	-	-	-	التغييرات المتعلقة بالخدمات السابقة - تعديلات على LfIC
(4,813)	-	(3,290)	-	(1,523)	نفقات الموظفين
(13,746)	-		-	(13,746)	إطفاء تكاليف ومصاريف استحواذ
(3,425)	-	(2,578)	-	(847)	نفقات إدارية
(617)	-	(422)	-	(195)	مصروفات أخرى
-	-	-	-	-	الخسائر الناتجة عن العقود المتوقعة خسارتها ورد هذه الخسائر
74,106	-	(10,444)	-	84,550	نتائج أعمال التأمين
(36,728)			-	(36,728)	مصاريف التمويل - من عقود التأمين
-	-	(39,469)	-	39,469	المكون الإستثماري
37,378	-	(49,913)	-	87,291	صافي التغير - الدخل الشامل الآخر
(190,282)	-	-	-	(190,282)	النقد المستلم من العقود المكتتبة
39,469	-	39,469	-	-	التعويضات المتكبدة
11,445	-	-	-	11,445	المدفوع من تكاليف الإستحواذ
10,445	-	10,445	-	-	مصاريف أخرى
(128,923)	-	49,914	-	(178,837)	إجمالي التدفقات النقدية
					وتفاصيلها كما يلي:
(611,750)	-	1	-	(611,751)	مطلوبات عقود التأمين - آخر المدة
-	-	-	-		موجودات عقود التأمين - آخر المدة
(611,750)	-	1	-	(611,751)	صافي (مطلوبات) موجودات عقود التأمين - آخر المدة

المجموع	مطلوبات مقابل المطالبات المتكبدة		مطلوبات مقابل التغطية المتبقية		31 كانون الأول 2024
	تعديلات المخاطر - غير المالية	القيمة الحالية للتدفقات النقدية	مكون الخسارة	باستثناء مكون الخسارة	
دينار	دينار	دينار	دينار	دينار	
(443,501)	-	-	-	(443,501)	مطلوبات عقود التأمين - أول المدة
-	-	-	-	-	موجودات عقود التأمين - أول المدة
(443,501)	-	-	-	(443,501)	صافي (مطلوبات) موجودات عقود التأمين - أول المدة
41,880	-	-	-	41,880	إيرادات عقود التأمين
					مصاريف عقود التأمين
(12,785)	-	(12,785)	-	-	التعويضات المتكبدة خلال السنة
-	-	-	-	-	التغييرات المتعلقة بالخدمات السابقة - تعديلات على LfIC
-	-	-	-	-	نفقات الموظفين
(7,870)	-	-	-	(7,870)	إطفاء تكاليف ومصاريف استحواذ
-	-	-	-	-	مصرفات أخرى
-	-	-	-	-	التغير في العقود المتوقع خسارتها
21,225	-	(12,785)	-	34,010	نتائج أعمال التأمين
30,999	-	-	-	30,999	مصاريف التمويل - من عقود التأمين
-	-	(16,762)	-	16,762	المكون الإستثماري
52,224	-	(29,547)	-	81,771	صافي التغير - الدخل الشامل الآخر
(166,242)	-	-	-	(166,242)	النقد المستلم من العقود المكتتبه
16,762	-	16,762	-	-	التعويضات المتكبدة
7,767	-	-	-	7,767	المدفوع من تكاليف الإستحواذ
12,785	-	12,785	-	-	مصاريف أخرى
(128,928)	-	29,547	-	(158,475)	إجمالي التدفقات النقدية
					وتفاصيلها كما يلي:
(520,205)	-	-	-	(520,205)	مطلوبات عقود التأمين - آخر المدة
-	-	-	-	-	موجودات عقود التأمين - آخر المدة
(520,205)	-	-	-	(520,205)	صافي (مطلوبات) موجودات عقود التأمين - آخر المدة

10/ ب / 1 ذمم مدينة متعلقة بعمليات التأمين

31 كانون الأول 2024	31 كانون الأول 2025	
8,538	2,332	ذمم حملة عقود التأمين
-	75	ذمم الموظفين
8,538	2,407	اجمالي قيمة الذمم المدينة المتعلقة بعمليات التأمين
(1,599)	-	ينزل مخصص الخسائر الائتمانية
6,939	2,407	صافي قيمة الذمم المدينة المتعلقة بعمليات التأمين

تحليل الذمم المدينة وفق لفترتها الزمنية:

31 كانون الأول 2024	31 كانون الأول 2025	
4,955	-	مستحقة السداد منذ 0-30 يوم
1,547	2,407	مستحقة السداد منذ 31-90 يوم
570	-	مستحقة السداد منذ 91-180 يوم
250	-	مستحقة السداد منذ 181-365 يوم
1,216	-	مستحقة السداد منذ أكثر من سنة
8,538	2,407	المجموع

10/ ب / 2 الشيكات برسم التحصيل

31 كانون الأول 2024	31 كانون الأول 2025	
900	600	إجمالي قيمة الشيكات برسم التحصيل المتعلقة بعمليات التأمين
-	-	ينزل : مخصص الخسائر الائتمانية المتوقعة
900	600	صافي قيمة الشيكات برسم التحصيل المتعلقة بعمليات التأمين

تحليل الشيكات وفق لفترتها الزمنية:

31 كانون الأول 2024	31 كانون الأول 2025	
900	600	تستحق خلال 6 شهور
-	-	تستحق خلال 6-12 شهر
-	-	تستحق خلال أكثر من 12 شهر
900	600	الإجمالي

10/ ب / 3 الذمم الدائنة

31 كانون الأول 2024	31 كانون الأول 2025	
1,006	4,963	إجمالي قيمة الذمم الدائنة المتعلقة بعمليات التأمين
1,006	4,963	إجمالي قيمة الذمم الدائنة المتعلقة بعمليات التأمين

10/ ب / 4 موجودات/ مطلوبات عقود التأمين - المنهج العام

المجموع	هامش الخدمة التعاقدية	تعديلات المخاطر - غير المالية	التقدير الأفضل للمطلوبات	31 كانون الأول 2025
(520,205)	(278,130)	(10,573)	(231,502)	مطلوبات عقود التأمين - أول المدة
-	-	-	-	موجودات عقود التأمين - أول المدة
(520,205)	(278,130)	(10,573)	(231,502)	صافي (مطلوبات) موجودات عقود التأمين - أول المدة
				التغييرات المتعلقة بالخدمات الحالية
48,279	48,279	-	-	تحرير هامش الخدمة التعاقدية
25,971	-	-	25,971	تعديلات الخبرة
(144)	-	(144)	-	التغير في تعديل المخاطر - غير المالية
-	-	-	-	التغييرات المتعلقة بالخدمات المستقبلية
-	(38,561)	(1,048)	39,609	أثر العقود المعترف بها مبدئياً خلال السنة
-	(8,966)	530	8,436	أثر التغير في فرضيات هامش الخدمة التعاقدية
-	-	-	-	أثر التغييرات التي تنتج عنها العقود المثقلة أو رد خسائر العقود المثقلة
				التغييرات المتعلقة بالخدمات السابقة
-	-	-	-	التغييرات في المطلوبات مقابل المطالبات المتكبدة
74,106	752	(662)	74,016	نتائج أعمال التأمين
(36,728)	(17,576)	-	(19,152)	مصاريف التمويل - من عقود التأمين
37,378	(16,824)	(662)	54,864	صافي التغير - الدخل الشامل
(190,282)			(190,282)	النقد المستلم من العقود المكتتبة
39,469	-	-	39,469	التعويضات المتكبدة
11,445	-	-	11,445	المدفوع من تكاليف الاستحواذ
10,445	-	-	10,445	مصاريف أخرى
(128,923)	-	-	(128,923)	صافي التدفقات النقدية
				وتفاصيلها كما يلي:
(611,750)	(294,954)	(11,235)	(305,561)	مطلوبات عقود التأمين - آخر المدة
-	-	-	-	موجودات عقود التأمين - آخر المدة
(611,750)	(294,954)	(11,235)	(305,561)	صافي (مطلوبات) موجودات عقود التأمين - آخر المدة

المجموع	هامش الخدمة	تعديلات المخاطر -	التقدير الأفضل	31 كانون الأول 2024
	التعاقدية	غير المالية	للمطلوبات	
(443,501)	(229,980)	(11,626)	(201,895)	مطلوبات عقود التأمين - أول المدة
-	-	-	-	موجودات عقود التأمين - أول المدة
(443,501)	(229,980)	(11,626)	(201,895)	صافي (مطلوبات) موجودات عقود التأمين - أول المدة
				التغييرات المتعلقة بالخدمات الحالية
25,120	25,120	-	-	تحرير هامش الخدمة التعاقدية
(4,555)	-	-	(4,555)	تعديلات الخبرة
660	-	660	-	التغير في تعديل المخاطر - غير المالية
-	-	-	-	التغييرات المتعلقة بالخدمات المستقبلية
-	(7,317)	(250)	7,567	أثر العقود المعترف بها مبدئياً خلال السنة
-	(55,648)	643	55,005	أثر التغير في فرضيات هامش الخدمة التعاقدية
-	-	-	-	أثر التغييرات التي تنتج عنها العقود المثقلة أو رد خسائر العقود المثقلة
-	-	-	-	التغييرات المتعلقة بالخدمات السابقة
-	-	-	-	التغييرات في المطلوبات مقابل المطالبات المتكبدة
21,225	(37,845)	1,053	58,017	نتائج أعمال التأمين
30,999	(10,305)	-	41,304	مصاريف التمويل - من عقود التأمين
52,224	(48,150)	1,053	99,321	صافي التغير - الدخل الشامل
(166,242)	-	-	(166,242)	النقد المستلم من العقود المكتتبه
16,762	-	-	16,762	التعويضات المتكبدة
7,767	-	-	7,767	المدفوع من تكاليف الاستحواذ
12,785	-	-	12,785	مصاريف أخرى
(128,928)	-	-	(128,928)	صافي التدفقات النقدية
				وتفاصيلها كما يلي:
(520,205)	(278,130)	(10,573)	(231,502)	مطلوبات عقود التأمين - آخر المدة
-	-	-	-	موجودات عقود التأمين - آخر المدة
(520,205)	(278,130)	(10,573)	(231,502)	صافي (مطلوبات) موجودات عقود التأمين - آخر المدة

11. موجودات / مطلوبات عقود إعادة التأمين

11/ أ موجودات/ مطلوبات عقود إعادة التأمين - منهج تخصيص الأقساط

المجموع	موجودات مقابل المطالبات المتكبدة		موجودات مقابل التغطية المتبقية		31 كانون الأول 2025
	تعديلات المخاطر - غير المالية	القيمة الحالية للتدفقات النقدية	مكون استرداد الخسارة	باستثناء مكون استرداد الخسارة	
دينار	دينار	دينار	دينار	دينار	
(895,846)	73,356	898,220	-	(1,867,422)	مطلوبات عقود إعادة التأمين - أول المدة
4,566,880	349,923	4,005,900	-	211,057	موجودات عقود إعادة التأمين - أول المدة
3,671,034	423,279	4,904,120	-	(1,656,365)	صافي (مطلوبات) موجودات عقود إعادة التأمين - أول المدة
(7,973,057)	-	-	-	(7,973,057)	مصاريف إعادة التأمين
4,947,636	60,201	4,887,435	-	-	إيرادات إعادة التأمين
(879,581)	(163,966)	(715,615)	-	-	التغيرات المتعلقة بالخدمات السابقة -تعديلات على AfIC
(4,825)	-	(4,825)	-	-	مخصص مخاطر عدم ايفاء معيدي التأمين بالالتزامات
-	-	-	-	-	فروقات ناتجة عن اختلاف في طرق المحاسبة
86,257	-	-	86,257	-	الخسائر الناتجة عن العقود المتوقع خسارتها ورد هذه الخسائر
-	-	-	-	-	مكونات الإستثمار
(3,823,570)	(103,765)	4,166,995	86,257	(7,973,057)	نتائج أعمال إعادة التأمين
172,525	-	172,525	-	-	مصاريف التمويل - من عقود إعادة التأمين
(3,651,045)	(103,765)	4,339,520	86,257	(7,973,057)	صافي التغير - الدخل الشامل
4,947,949				4,947,949	النقد من العقود المكتتبة المدفوع لمعيد التأمين
(1,870,783)	-	(1,870,783)	-	-	التعويضات المتكبدة المستردة من معيد التأمين
-	-		-	-	عمولة الربح المستردة من معيد التأمين
-	-		-	-	مبالغ أخرى مستردة
3,077,166	-	(1,870,783)	-	4,947,949	إجمالي التدفقات النقدية
					وتفاصيلها كما يلي:
(599,895)	50,114	3,914,326	86,257	(4,650,592)	مطلوبات عقود إعادة التأمين - اخر المدة
3,697,050	269,400	3,458,531	-	(30,881)	موجودات عقود إعادة التأمين - اخر المدة
3,097,155	319,514	7,372,857	86,257	(4,681,473)	صافي (مطلوبات) موجودات عقود إعادة التأمين - آخر المدة

المجموع	موجودات مقابل المطالبات المتكبدة		موجودات مقابل التغطية المتبقية		31 كانون الأول 2024
	تعديلات المخاطر - غير المالية	القيمة الحالية للتدفقات النقدية	مكون استرداد الخسارة	باستثناء مكون استرداد الخسارة	
دينار	دينار	دينار	دينار	دينار	
(3,451,599)	101,225	1,085,775	-	(4,638,599)	مطلوبات عقود إعادة التأمين - أول المدة
1,293,210	108,380	1,138,563	-	46,267	موجودات عقود إعادة التأمين - أول المدة
(2,158,389)	209,605	2,224,338	-	(4,592,332)	صافي (مطلوبات) موجودات عقود إعادة التأمين - أول المدة
(7,119,887)	-	-	-	(7,119,887)	مصاريف إعادة التأمين
6,513,398	351,731	6,161,667	-	-	إيرادات إعادة التأمين
(212,303)	(138,057)	(74,246)	-	-	التغيرات المتعلقة بالخدمات السابقة -تعديلات على AfIC
(2,611)	-	(2,611)	-	-	مخصص مخاطر عدم ايفاء معيدي التأمين بالالتزامات
-	-	-	-	-	مكونات الإستثمار
(821,403)	213,674	6,084,810	-	(7,119,887)	نتائج أعمال إعادة التأمين
95,055	-	95,055	-	-	مصاريف التمويل - من عقود إعادة التأمين
(726,348)	213,674	6,179,865	-	(7,119,887)	صافي التغير - الدخل الشامل
10,055,854	-	-	-	10,055,854	النقد من العقود المكتتبه المدفوع لمعيد التأمين
(3,500,083)	-	(3,500,083)	-	-	التعويضات المتكبدة المستردة من معيد التأمين
-	-	-	-	-	عمولة الربح المستردة من معيد التأمين
-	-	-	-	-	مبالغ أخرى مستردة
6,555,771	-	(3,500,083)	-	10,055,854	إجمالي التدفقات النقدية
					وتفاصيلها كما يلي:
(895,846)	73,356	898,220	-	(1,867,422)	مطلوبات عقود إعادة التأمين - آخر المدة
4,566,880	349,923	4,005,900	-	211,057	موجودات عقود إعادة التأمين - آخر المدة
3,671,034	423,279	4,904,120	-	(1,656,365)	صافي (مطلوبات) موجودات عقود إعادة التأمين - آخر المدة

11/ أ / 1 ذمم مدينة عقود إعادة تأمين محتفظ بها

31 كانون الأول 2024	31 كانون الأول 2025	
7,952	22,695	موجودات عقود إعادة التأمين المحتفظ بها (محلية)
945,893	4,423,023	موجودات عقود إعادة التأمين المحتفظ بها (خارجية)
953,845	4,445,718	إجمالي قيمة ذمم مدينة (عقود إعادة تأمين محتفظ بها)
(2,660)	(6,728)	ينزل : مخصص الخسائر الإئتمانية
951,185	4,438,990	صافي قيمة ذمم مدينة (عقود إعادة التأمين محتفظ بها)

تحليل ذمم مدينة (عقود إعادة تأمين محتفظ بها) وفق لفترتها الزمنية:

31 كانون الأول 2024	31 كانون الأول 2025	
429,882	597,124	مستحقة السداد منذ 0-30 يوم
81,667	935,468	مستحقة السداد منذ 31-90 يوم
186,053	1,384,585	مستحقة السداد منذ 91-180 يوم
143,508	1,472,142	مستحقة السداد منذ 181-365 يوم
112,735	56,399	مستحقة السداد منذ أكثر من سنة
953,845	4,445,718	المجموع

11/ أ / 2 ذمم دائنة عقود إعادة تأمين محتفظ بها

31 كانون الأول 2024	31 كانون الأول 2025	
84,960	110,585	موجودات عقود إعادة التأمين المحتفظ بها (محلية)
4,134,274	7,536,483	موجودات عقود إعادة التأمين المحتفظ بها (خارجية)
4,219,234	7,647,068	إجمالي قيمة ذمم دائنة (عقود إعادة تأمين محتفظ بها)

11/ ب موجودات/ مطلوبات عقود إعادة التأمين المحتفظ بها - نموذج القياس العام

المجموع	موجودات مقابل المطالبات المتكبدة		موجودات مقابل التغطية المتبقية		31 كانون الأول 2025
	تعديلات المخاطر غير المالية	القيمة الحالية للتدفقات النقدية	مكون إسترداد الخسارة	إستثناء مكون استرداد الخسارة	
دينار	دينار	دينار	دينار	دينار	
-	-	-	-	-	مطلوبات عقود إعادة التأمين - أول المدة
4,920	-	-	-	4,920	موجودات عقود إعادة التأمين - أول المدة
4,920	-	-	-	4,920	صافي (مطلوبات) موجودات عقود إعادة التأمين - أول المدة
(39,380)				(39,380)	مصرفات عقود إعادة التأمين
					إيرادات عقود إعادة التأمين
-	-	-	-	-	إسترداد التعويضات المتكبدة
956	-	956	-	-	التغييرات المتعلقة بالخدمات السابقة - تعديلات على LfIC
-	-	-	-	-	فروقات ناتجة عن اختلاف في طرق المحاسبة
(38,424)	-	956	-	(39,380)	نتائج أعمال إعادة التأمين
(755)	-	-	-	(755)	مصاريف التمويل - من عقود إعادة التأمين
(39,179)	-	956	-	(40,135)	صافي التغير - الدخل الشامل الآخر
7,858	-	-	-	7,858	النقد من العقود المكتتبة المدفوع لمعيد التأمين
-	-	-	-	-	التعويضات المتكبدة المستردة من معيد التأمين
-	-	-	-	-	عمولة الربح المستردة من معيد التأمين
-	-	-	-	-	مبالغ أخرى مستردة
7,858	-	-	-	7,858	صافي التدفقات النقدية
					وتفاصيلها كما يلي:
(26,401)	-	956	-	(27,357)	مطلوبات عقود إعادة التأمين - آخر المدة
-	-	-	-	-	موجودات عقود إعادة التأمين - آخر المدة
(26,401)	-	956	-	(27,357)	صافي (مطلوبات) موجودات عقود إعادة التأمين - آخر المدة

المجموع	موجودات مقابل المطالبات المتكبدة		موجودات مقابل التغطية المتبقية		31 كانون الأول 2024
	تعديلات المخاطر غير المالية	القيمة الحالية للتدفقات النقدية	مكون إسترداد الخسارة	بإستثناء مكون إسترداد الخسارة	
دينار	دينار	دينار	دينار	دينار	
(51,678)	-	-	-	(51,678)	مطلوبات عقود إعادة التأمين - أول المدة
-	-	-	-	-	موجودات عقود إعادة التأمين - أول المدة
(51,678)	-	-	-	(51,678)	صافي (مطلوبات) موجودات عقود إعادة التأمين - أول المدة
(22,282)	-	-	-	(22,282)	مصروفات عقود إعادة التأمين
					إيرادات عقود إعادة التأمين
-	-	-	-	-	إسترداد التعويضات المتكبدة
-	-	-	-	-	التغييرات المتعلقة بالخدمات السابقة - تعديلات على LfIC
(22,282)	-	-	-	(22,282)	نتائج أعمال إعادة التأمين
1,818	-	-	-	1,818	مصاريف التمويل - من عقود إعادة التأمين
(20,464)	-	-	-	(20,464)	صافي التغير - الدخل الشامل الآخر
77,062	-	-	-	77,062	النقد من العقود المكتتبة المدفوع لمعيد التأمين
-	-	-	-	-	التعويضات المتكبدة المستردة من معيد التأمين
-	-	-	-	-	عمولة الربح المستردة من معيد التأمين
-	-	-	-	-	مبالغ أخرى مستردة
77,062	-	-	-	77,062	صافي التدفقات النقدية
					وتفاصيلها كما يلي:
-	-	-	-	-	مطلوبات عقود إعادة التأمين - آخر المدة
4,920	-	-	-	4,920	موجودات عقود إعادة التأمين - آخر المدة
4,920	-	-	-	4,920	صافي (مطلوبات) موجودات عقود إعادة التأمين - آخر المدة

11/ ب / 1 ذمم مدينة عقود إعادة تأمين محتفظ بها

31 كانون الأول 2024	31 كانون الأول 2025	
-	-	موجودات عقود إعادة التأمين المحتفظ بها (محلية)
-	8,392	موجودات عقود إعادة التأمين المحتفظ بها (خارجية)
-	8,392	إجمالي قيمة ذمم مدينة (عقود إعادة تأمين محتفظ بها)
-	(1,455)	ينزل : مخصص الخسائر الإئتمانية
-	6,937	صافي قيمة ذمم مدينة (عقود إعادة تأمين محتفظ بها)

تحليل ذمم مدينة (عقود إعادة تأمين محتفظ بها) وفق لفترتها الزمنية:

31 كانون الأول 2024	31 كانون الأول 2025	
-	5,978	مستحقة السداد منذ 0-30 يوم
-	-	مستحقة السداد منذ 31-90 يوم
-	-	مستحقة السداد منذ 91-180 يوم
-	-	مستحقة السداد منذ 181-365 يوم
-	2,414	مستحقة السداد منذ أكثر من سنة
-	8,392	المجموع

11/ ب / 2 ذمم دائنة عقود إعادة تأمين محتفظ بها

31 كانون الأول 2024	31 كانون الأول 2025	
-	-	موجودات عقود إعادة التأمين المحتفظ بها (محلية)
-	38,806	موجودات عقود إعادة التأمين المحتفظ بها (خارجية)
-	38,806	إجمالي قيمة ذمم دائنة (عقود إعادة تأمين محتفظ بها)

11/ ب / 3 موجودات/ مطلوبات عقود إعادة التأمين المحتفظ بها - نموذج القياس العام

المجموع	هامش الخدمة	تعديلات المخاطر	التقدير الأفضل	31 كانون الأول 2025
	التعاقدية	غير المالية	للمطلوبات	
-	-	-	-	مطلوبات عقود إعادة التأمين - أول المدة
4,920	40,466	4,011	(39,557)	موجودات عقود إعادة التأمين - أول المدة
4,920	40,466	4,011	(39,557)	صافي (مطلوبات) موجودات عقود إعادة التأمين - أول المدة
(6,348)	(6,348)	-	-	تحرير هامش الخدمة التعاقدية
(32,627)	-	-	(32,627)	تعديلات الخبرة
(405)	-	(405)	-	التغير في تعديل المخاطر - غير المالية
(39,380)	(6,348)	(405)	(32,627)	مجموع التغييرات المتعلقة بالخدمة الحالية
-	6,840	918	(7,758)	أثر العقود المعترف بها مبدئياً خلال السنة
-	(10,454)	(1,708)	12,162	أثر التغير في فرضيات هامش الخدمة التعاقدية
-	-	-	-	أثر الإعتراف بمكون إسترداد الخسارة من العقود المتوقع خسارتها
-	-	-	-	أثر رد الإعتراف بمكون إسترداد الخسارة من العقود المتوقع خسارتها
-	-	-	-	أثر التغييرات في التقديرات التي لا تعدل هامش الخدمة التعاقدية
-	(3,614)	(790)	4,404	مجموع التغييرات المتعلقة بالخدمات المستقبلية
956	-	-	956	التغييرات في المبالغ القابلة للإسترداد الناتجة عن التغييرات في المطلوبات مقابل المطالبات المتكبدة
-	-	-	-	تأثير التغييرات في مخاطر عدم الإداء (التخلف عن السداد) لدى معيدي التأمين
956	-	-	956	مجموع التغييرات المتعلقة بالخدمات السابقة
(755)	2,447	-	(3,202)	مصاريف التمويل - عقود إعادة التأمين
(39,179)	(7,515)	(1,195)	(30,469)	صافي التغير - الدخل الشامل الآخر
7,858	-	-	7,858	النقد من العقود المكتتبة المدفوع لمعيد التأمين
-	-	-	-	التعويضات المتكبدة المستردة من معيد التأمين
-	-	-	-	عمولة الربح المستردة من معيد التأمين
-	-	-	-	مبالغ أخرى مستردة
7,858	-	-	7,858	صافي التدفقات النقدية
وتفاصيلها كما يلي:				
(26,401)	32,951	2,816	(62,168)	مطلوبات عقود إعادة التأمين - آخر المدة
-	-	-	-	موجودات عقود إعادة التأمين - آخر المدة
(26,401)	32,951	2,816	(62,168)	صافي (مطلوبات) موجودات عقود إعادة التأمين - آخر المدة

المجموع	هامش الخدمة	تعديلات المخاطر	التقدير الأفضل	31 كانون الأول 2024
	التعاقدية	غير المالية	للمطلوبات	
(51,678)	9,938	911	(62,527)	مطلوبات عقود إعادة التأمين - أول المدة
-	-	-	-	موجودات عقود إعادة التأمين - أول المدة
(51,678)	9,938	911	(62,527)	صافي (مطلوبات) موجودات عقود إعادة التأمين - أول المدة
(1,799)	(1,799)	-	-	تحرير هامش الخدمة التعاقدية
(20,200)	-	-	(20,200)	تعديلات الخبرة
(283)	-	(283)	-	التغير في تعديل المخاطر - غير المالية
(22,282)	(1,799)	(283)	(20,200)	مجموع التغييرات المتعلقة بالخدمة الحالية
-	44	2	(46)	أثر العقود المعترف بها مبدئياً خلال السنة
-	31,754	3,381	(35,135)	أثر التغيير في فرضيات هامش الخدمة التعاقدية
-	-	-	-	أثر الإعتراف بمكون إسترداد الخسارة من العقود المتوقع خسارتها
-	-	-	-	أثر رد الإعتراف بمكون إسترداد الخسارة من العقود المتوقع خسارتها
-	-	-	-	أثر التغييرات في التقديرات التي لا تعدل هامش الخدمة التعاقدية
-	31,798	3,383	(35,181)	مجموع التغييرات المتعلقة بالخدمات المستقبلية
-	-	-	-	التغييرات في المبالغ القابلة للإسترداد الناتجة عن التغييرات في المطلوبات مقابل المطالبات المتكبدة
-	-	-	-	تأثير التغييرات في مخاطر عدم الإداء (التخلف عن السداد) لدى معيدي التأمين
-	-	-	-	مجموع التغييرات المتعلقة بالخدمات السابقة
1,818	529	-	1,289	مصاريف التمويل - عقود إعادة التأمين
(20,464)	30,528	3,100	(54,092)	صافي التغيير - الدخل الشامل الآخر
77,062	-	-	77,062	النقد من العقود المكتتبة المدفوع لمعيد التأمين
-	-	-	-	التعويضات المتكبدة المستردة من معيد التأمين
-	-	-	-	عمولة الربح المستردة من معيد التأمين
-	-	-	-	مبالغ أخرى مستردة
77,062	-	-	77,062	صافي التدفقات النقدية
				وتفاصيلها كما يلي:
-	-	-	-	مطلوبات عقود إعادة التأمين - آخر المدة
4,920	40,466	4,011	(39,557)	موجودات عقود إعادة التأمين - آخر المدة
4,920	40,466	4,011	(39,557)	صافي (مطلوبات) موجودات عقود إعادة التأمين - آخر المدة

12. ضريبة الدخل

مخصص ضريبة الدخل:

إن الحركة الحاصلة على مخصص ضريبة الدخل هي كما يلي:

31 كانون الأول 2024	31 كانون الأول 2025	
568,634	347,867	الرصيد كما في بداية السنة
(783,649)	(468,065)	ضريبة الدخل المدفوعة
562,882	108,200	مصرف ضريبة الدخل للسنة *
-	11,998	مخصص ضريبة الدخل - سنوات سابقة **
347,867	-	الرصيد كما في نهاية السنة

* يشمل هذا البند زيادة ضرائب مؤجلة بقيمة 253,296 دينار كما في 31 كانون الأول 2025.

** يمثل المصروف فرق ضريبة الدخل المسددة عن العام 2021 بعد المراجعة النهائية من مقدر ضريبة الدخل.

تمثل ضريبة الدخل الظاهرة في بيان الأرباح والخسائر ما يلي:

31 كانون الأول 2024	31 كانون الأول 2025	
562,882	108,200	ضريبة الدخل المستحقة عن أرباح السنة
-	11,998	ضريبة الدخل المستحقة عن سنوات سابقة
(812,417)	(1,199,251)	موجودات ضريبية مؤجلة
762,681	945,955	إطفاء موجودات ضريبية مؤجلة
513,146	(133,098)	المجموع

ملخص تسوية الربح المحاسبي مع الربح الضريبي:

31 كانون الأول 2024	31 كانون الأول 2025	
2,005,695	213,336	الربح المحاسبي
(324,091)	(1,875,873)	أرباح غير خاضعة للضريبة
1,153,635	1,988,678	مصروفات غير مقبولة ضريبياً
2,835,239	326,141	الربح الضريبي
562,882	108,200	ضريبة الدخل المستحقة عن أرباح السنة
%28.1	%50.7	نسبة ضريبة الدخل الفعلية
%26	%26	نسبة ضريبة الدخل وفقاً للقانون

- تم تسوية الوضع الضريبي للشركة حتى نهاية عام 2021.
- تم احتساب مخصص ضريبة الدخل والمساهمة الوطنية عن نتائج أعمال الشركة حتى 31 كانون الأول 2025 وفقاً لقانون ضريبة الدخل الحالي.
- برأي الإدارة والمستشار الضريبي للشركة فإن مخصص ضريبة الدخل والمساهمة الوطنية للسنة كافٍ ولا داعي لأخذ مخصصات إضافية.

ب - موجودات / مطلوبات ضريبية مؤجلة

إن تفاصيل هذا البند هي كما يلي:

31 كانون الاول 2024	31 كانون الاول 2025					الحسابات المشمولة
الضريبة المؤجلة	الضريبة المؤجلة	رصيد نهاية السنة	المبالغ المضافة	المبالغ المحجرة	رصيد بداية السنة	
						موجودات ضريبية مؤجلة
660,623	981,283	3,774,165	3,774,165	(2,540,857)	2,540,857	مخصص الإدعاءات غير المبلغة
241,281	56,933	218,972	218,972	(928,006)	928,006	مخصص عجز الأقساط
459,151	439,462	1,690,240	-	(75,726)	1,765,966	مخصص التدني في المدينين
6,649	6,303	24,244	-	(1,328)	25,572	مخصص خسائر إئتمانية متوقعة
26,000	26,000	100,000	86,563	(86,563)	100,000	مخصص مكافآت موظفين
33,149	35,939	138,225	16,537	(5,807)	127,495	مخصص بدل إجازات
20,971	24,148	92,878	12,221	-	80,657	مخصص مشاركة الأرباح - حياة
300,053	431,105	1,658,096	1,658,096	(1,154,052)	1,154,052	التغير في مطلوبات عقود التأمين
58,950	58,950	491,247	-	-	491,247	خسائر متحققة - استثمار أجنبي (12%)
1,806,827	2,060,123	8,188,067	5,766,554	(4,792,339)	7,213,852	المجموع

إن الحركة على حساب الموجودات / المطلوبات الضريبية المؤجلة كما يلي:

31 كانون الأول 2024		31 كانون الأول 2025		
مطلوبات	موجودات	مطلوبات	موجودات	
-	1,757,091	-	1,806,827	رصيد بداية السنة
-	1,152,614	-	1,499,304	المضاف
-	(1,102,878)	-	(1,246,008)	المستبعد
-	1,806,827	-	2,060,123	رصيد نهاية السنة

- يتم احتساب الضريبة على الموجودات الضريبية المؤجلة بنسبة 26% (منها 24% ضريبة دخل و 2% ضريبة المساهمة الوطنية) ابتداء من العام 2019، وبرأي إدارة الشركة والمستشار الضريبي أنه سيتم تحصيل هذه الموجودات الضريبية المؤجلة مستقبلاً.

13. الممتلكات والمعدات - صافي

يتكون هذا البند مما يلي:

المجموع	ممتلكات أخرى	وسائط نقل	أجهزة وأثاث	مباني	أراضي	
الكلفة:						
8,161,061	8,582	140,780	1,451,008	4,595,872	1,964,819	الرصيد كما في 2025/1/1
-	-	-	-	-	-	تحويلات
129,755	-	13,500	102,733	13,522	-	إضافات
(8,100)	-	(8,100)	-	-	-	إستبعادات
8,282,716	8,582	146,180	1,553,741	4,609,394	1,964,819	الرصيد كما في 2025/12/13
الاستهلاك المتراكم:						
601,076	-	79,260	479,827	41,989	-	الرصيد كما في 2025/1/1
-	-	-	-	-	-	تحويلات
254,582	-	18,272	144,216	92,094	-	استهلاك الفترة
(7,391)	-	(7,391)	-	-	-	إستبعادات
848,267	-	90,141	624,043	134,083	-	الرصيد كما في 2025/12/31
7,434,449	8,582	56,039	929,698	4,475,311	1,964,819	صافي القيمة الدفترية كما في 2025/12/31
الكلفة:						
1,501,967	8,582	132,781	483,726	684,856	192,022	الرصيد كما في 2024/1/1
-	-	-	-	-	-	تحويلات
7,524,837	-	8,000	967,282	4,584,736	1,964,819	إضافات
(865,743)	-	(1)	-	(673,720)	(192,022)	إستبعادات
8,161,061	8,582	140,780	1,451,008	4,595,872	1,964,819	الرصيد كما في 2024/12/31
الاستهلاك المتراكم:						
1,082,558	-	59,968	408,224	614,366	-	الرصيد كما في 2024/1/1
-	-	-	-	-	-	تحويلات
137,071	-	19,293	71,603	46,175	-	استهلاك الفترة
(618,553)	-	(1)	-	(618,552)	-	إستبعادات
601,076	-	79,260	479,827	41,989	-	الرصيد كما في 2024/12/31
7,559,985	8,582	61,520	971,181	4,553,883	1,964,819	صافي القيمة الدفترية كما في 2024/12/31

بلغت كلفة الممتلكات والمعدات المستهلكة بالكامل ما قيمته (393,963) دينار كما في 31 كانون الأول 2025 مقابل (392,238) دينار كما في 31 كانون الأول 2024.

14. موجودات غير ملموسة - صافي

يتكون هذا البند مما يلي :

31 كانون الأول 2024	31 كانون الأول 2025	
أنظمة حاسوب وبرامج	أنظمة حاسوب وبرامج	
139,974	132,809	الرصيد في بداية السنة
63,131	61,099	إضافات
(70,296)	(63,665)	الإطفاءات
132,809	130,243	الرصيد في نهاية السنة

15. موجودات أخرى

يتكون هذا البند مما يلي :

31 كانون الأول 2024	31 كانون الأول 2025	
451,550	400,511	إيرادات مستحقة غير مقبوضة
90,042	88,775	مصاريف مدفوعة مقدماً
17,497	17,497	تأمينات قابلة للإسترداد
25,683	28,561	مستودعات مواد دعائية وقرطاسية
-	48,980	أمانات ضريبة الدخل المدفوعة مقدماً
682,288	921,588	ذمم رسوم وضرائب وأخرى (من غير عمليات التأمين) *
17,708	10,067	أخرى
1,284,768	1,515,979	المجموع

* تحليل الديون وفقاً لفترتها الزمنية:

31 كانون الأول 2024	31 كانون الأول 2025	
390,943	529,608	تجاوز موعد السداد منذ 0-30 يوم
78,993	86,402	تجاوز موعد السداد منذ 31-60 يوم
26,330	28,800	تجاوز موعد السداد منذ 61-90 يوم
262,938	335,815	تجاوز موعد السداد منذ 90 يوم
759,204	980,625	الإجمالي
(76,916)	(59,037)	مخصص الخسائر الائتمانية المتوقعة *
682,288	921,588	الصافي

16. مخصصات مختلفة

يتكون هذا البند مما يلي:

31 كانون الأول 2024	31 كانون الأول 2025	
127,495	138,225	مخصص بدل إجازات موظفين
100,000	100,000	مخصص مكافآت موظفين
80,657	92,878	مخصص مشاركة الأرباح - حياة
62,023	124,678	مخصص رسوم البنك المركزي الأردني
370,175	455,781	المجموع

الجدول التالي يبين الحركة على المخصصات المختلفة:

رصيد نهاية السنة	المسدد خلال السنة	المكون خلال السنة	رصيد بداية السنة	
138,225	(5,807)	16,537	127,495	مخصص بدل إجازات موظفين
100,000	(86,563)	86,563	100,000	مخصص مكافآت موظفين
92,878	-	12,221	80,657	مخصص مشاركة الأرباح - حياة
124,678	(62,023)	124,678	62,023	مخصص رسوم البنك المركزي الأردني
455,781	(154,393)	239,999	370,175	المجموع

17. مطلوبات أخرى

يتكون هذا البند مما يلي:

31 كانون الأول 2024	31 كانون الأول 2025	
54,396	151,584	أمانات المساهمين
44,165	45,000	مكافأة أعضاء مجلس الإدارة
30,144	33,747	أمانات الضمان الإجتماعي
16,945	23,262	أمانات وزارة المالية
184,817	271,739	أمانات دائرة ضريبة الدخل والمبيعات
2,083	-	إيرادات مقبوضة مقدماً
1,000	1,000	أمانات الوكلاء
-	5,368	أمانات إعفاءات مقبوضة عن الاتحاد الأردني لشركات التأمين
127,387	71,446	مصاريف مستحقة وغير مدفوعة
15,897	18,007	أخرى
1,881	1,404	ذمم موظفين
1,018,611	793,372	ذمم أخرى *
1,497,326	1,415,929	المجموع

* يشمل هذا البند ما يلي:

31 كانون الأول 2024	31 كانون الأول 2025	
901,660	704,471	شيكات غير مصروفة
116,951	88,901	ذمم موردين أخرى
1,018,611	793,372	المجموع

18. رأس المال

يبلغ رأس المال المصرح به والمدفوع 16,000,000 دينار/ سهم كما في 31 كانون الأول 2025 ويبلغ رأس المال المصرح به والمدفوع 8,000,000 دينار / سهم كما في 31 كانون الأول 2024.

19. احتياطات

احتياطي إجباري

تمثل المبالغ المتجمعة في هذا الحساب ما تم تحويله من الأرباح السنوية قبل الضريبة بنسبة 10% خلال السنوات السابقة وفقاً لقانون الشركات وهو غير قابل للتوزيع على المساهمين، وقد قرر مجلس الإدارة التوقف عن تحويل أية أرباح لهذا البند وبما يتوافق مع القوانين.

احتياطي اختياري

تمثل المبالغ المتجمعة في هذا الحساب ما تم تحويله من الأرباح السنوية قبل الضرائب بنسبة لا تزيد عن 20% خلال السنوات السابقة، يستخدم الإحتياطي الإختياري في الأغراض التي يقررها مجلس الإدارة ويحق للهيئة العامة توزيعه بالكامل أو أي جزء منه كأرباح على المساهمين.

20. احتياطي القيمة العادلة

يمثل هذا المبلغ التغير في القيمة العادلة للموجودات المالية بالقيمة العادلة من خلال بيان الدخل الشامل الآخر وبيانه كما يلي :

31 كانون الأول 2024	31 كانون الأول 2025	
(12,728)	(15,435)	الرصيد في بداية السنة
-	-	أرباح (خسائر) متحققة منقولة لحساب الأرباح (الخسائر) المدورة
(2,707)	660	التغير خلال السنة
(2,707)	660	صافي التغير خلال السنة
(15,435)	(14,775)	الرصيد في نهاية السنة

21. الأرباح المدورة

يتكون هذا البند مما يلي:

31 كانون الأول 2024	31 كانون الأول 2025	
2,968,884	3,661,433	الرصيد في بداية السنة
1,492,549	346,434	ربح السنة
(800,000)	(503,380)	أرباح موزعة
-	(399,065)	زيادة رأس المال
-	(21,343)	المحول للاحتياطات
3,661,433	3,084,088	الرصيد في نهاية السنة

- يحظر التصرف بمبلغ (702,611) دينار من الأرباح المدورة كما في نهاية الفترة والذي يمثل أرباح فروقات إعادة تقييم للموجودات المالية بالقيمة العادلة من خلال بيان الأرباح والخسائر.
- تتضمن الأرباح المدورة كما في نهاية السنة مبلغ (2,060,123) دينار مقيد التصرف به لقاء موجودات ضريبية مؤجلة.
- يحظر التصرف بمبلغ (14,775) دينار من الأرباح المدورة كما في 31 كانون الأول 2025 والذي يمثل رصيد التغير المتراكم في القيمة العادلة السالب وفقاً لتعليمات هيئة الأوراق المالية.
- وبذلك تكون الأرباح القابلة للتوزيع بمبلغ (635,421) دينار.

22. أرباح موزعة

بلغت نسبة الأرباح الموزعة على المساهمين خلال العام 2025 (5%) من رأس المال البالغ (10,067,603) دينار.

23. إيرادات عقود التأمين

المجموع	حياة	التأمين الطبي	مسؤولية عامة	هندسي	الحوادث العامة	الحريق	الطيران	بحري	المركبات	3١ كانون الأول 2025	
34,992,762	5,545,373	5,995,284	396,945	98,330	266,877	2,368,641	1,768	1,714,668	18,604,876	إيرادات عقود التأمين	
25,212	25,212	-	-	-	-	-	-	-	-	المطالبات المتكبدة المتوقعة	
5,999	5,999	-	-	-	-	-	-	-	-	المروقات المتكبدة المتوقعة	
(145)	(145)	-	-	-	-	-	-	-	-	التغير في تعديلات المخاطر – غير المالية	
48,279	48,279	-	-	-	-	-	-	-	-	هامش الخدمة التعاقدية المستحق	
16,310	16,310	-	-	-	-	-	-	-	-	إسترداد التدفقات النقدية للإستحواذ	
1,175,297	113,145	348,832	12,396	3,600	7,359	51,784	-	48,244	589,937	رسوم إصدار عقود التأمين	
5,205	5,205	-	-	-	-	-	-	-	-	تعديلات الخيرة	
-	-	-	-	-	-	-	-	-	-	تخصيص جزء من الأقساط المتعلقة بإسترداد	
										التدفقات النقدية لإقتناء التأمين	
419,138	-	4,713	-	-	-	-	-	-	414,425	إيرادات أخرى	
36,688,057	5,759,378	6,348,829	409,341	101,930	274,236	2,420,425	1,768	1,762,912	19,609,238	مجموع إيرادات عقود التأمين	
المجموع	حياة	التأمين الطبي	مسؤولية عامة	هندسي	الحوادث العامة	الحريق	الطيران	بحري	المركبات	3١ كانون الأول 2024	
30,733,250	3,996,352	5,619,685	464,124	117,639	302,433	2,456,869	50,668	1,952,869	15,772,611	إيرادات عقود التأمين	
1,324	1,324	-	-	-	-	-	-	-	-	المطالبات المتكبدة المتوقعة	
3,374	3,374	-	-	-	-	-	-	-	-	المروقات المتكبدة المتوقعة	
660	660	-	-	-	-	-	-	-	-	التغير في تعديلات المخاطر – غير المالية	
25,120	25,120	-	-	-	-	-	-	-	-	هامش الخدمة التعاقدية المستحق	
7,870	7,870	-	-	-	-	-	-	-	-	إسترداد التدفقات النقدية للإستحواذ	
1,101,796	81,836	349,391	13,197	4,921	7,789	53,699	523	60,600	529,840	رسوم إصدار عقود التأمين	
3,533	3,533	-	-	-	-	-	-	-	-	تعديلات الخيرة	
-	-	-	-	-	-	-	-	-	-	تخصيص جزء من الأقساط المتعلقة بإسترداد	
										التدفقات النقدية لإقتناء التأمين	
362,070	8,927	5,530	-	-	-	11,645	-	-	335,968	إيرادات أخرى	
32,238,997	4,128,996	5,974,606	477,321	122,560	310,222	2,522,213	51,191	2,013,469	16,638,419	مجموع إيرادات عقود التأمين	

24. مصروفات عقود التأمين

القوائم المالية 2025

المجموع	حياة	التأمين الطبي	مسؤولية عامة	هندسي	الحوادث العامة	الدقيق	الطيران	بحري	المركبات	31 كانون الأول 2025	
27,068,777	4,430,510	4,909,682	1,791	2,867	4,313	128,603	(17,008)	372,168	17,235,851	مطالبات التأمين المتكبدة	
954,332	13,758	91,004	14,914	12,482	9,790	52,178	-	37,087	723,119	إطفاء تكاليف الاستحواذ	
4,790,017	622,674	1,066,541	68,588	13,055	28,118	477,146	9,732	300,197	2,203,966	نفقات الموظفين والمصاريف الأخرى الموزعة	
86,257	86,257	-	-	-	-	-	-	-	-	خسارة العقود المتوقعة خسارتها	
(494,031)	-	-	-	-	-	-	-	-	(494,031)	المسترد من خسارة العقود المتوقعة خسارتها	
448,895	40,190	6,406	661	480	1,793	14,976	-	19,994	364,395	تعديلات المخاطر - غير المالية	
-	-	-	-	-	-	-	-	-	-	المسترد من تعديلات المخاطر - غير المالية	
-	-	-	-	-	-	-	-	-	-	المحلول من تكاليف الاستحواذ / تكاليف الاستحواذ	
32,854,247	5,193,389	6,073,633	85,954	28,884	44,014	672,903	(7,276)	729,446	20,033,300	مجموع مصاريف عقود التأمين	
المجموع	حياة	التأمين الطبي	مسؤولية عامة	هندسي	الحوادث العامة	الدقيق	الطيران	بحري	المركبات	31 كانون الأول 2024	
24,755,173	3,074,039	4,445,665	7,341	5,618	25,462	3,320,516	57,141	63,388	13,756,003	مطالبات التأمين المتكبدة	
862,132	27,263	90,730	17,210	11,639	9,968	54,164	-	61,766	589,392	إطفاء تكاليف الاستحواذ	
4,015,135	494,078	874,203	44,086	8,262	23,283	355,546	12,273	189,102	2,014,302	نفقات الموظفين والمصاريف الأخرى الموزعة	
515,854	-	-	-	-	-	-	-	-	515,854	خسارة العقود المتوقعة خسارتها	
-	-	-	-	-	-	-	-	-	-	المسترد من خسارة العقود المتوقعة خسارتها	
707,245	34,727	8,588	877	486	1,638	314,240	5,427	11,941	329,321	تعديلات المخاطر - غير المالية	
(656,244)	(77,591)	(14,466)	(6,681)	(1,209)	(15,362)	(64,679)	-	(12,477)	(463,779)	المسترد من تعديلات المخاطر - غير المالية	
-	-	-	-	-	-	-	-	-	-	المحلول من تكاليف الاستحواذ / تكاليف الاستحواذ	
30,199,295	3,552,516	5,404,720	62,833	24,796	44,989	3,979,787	74,841	313,720	16,741,093	مجموع مصاريف عقود التأمين	

25 . مصروفات عقود إعادة التأمين

المجموع	حياة	التأمين الطبي	مسؤولية عامة	هندسي	الحوادث العامة	الحريق	الطيران	بحري	المركبات	31 كانون الأول 2025	
7,973,057	4,541,876	43,772	281,470	9,474	192,857	2,052,544	-	623,123	227,941	التغير في مطلوبات عقود إعادة التأمين -مقابل التغطية المتبقية	
68,992	68,992	-	-	-	-	-	-	-	-	المطالبات المتكبدة المتوقعة	
405	405	-	-	-	-	-	-	-	-	التغير في تعديلات المخاطر – غير المالية	
6,348	6,348	-	-	-	-	-	-	-	-	هامش الخدمة التعاقدية المستحق	
(36,365)	(36,365)	-	-	-	-	-	-	-	-	تعديلات الخبرة	
8,012,437	4,581,256	43,772	281,470	9,474	192,857	2,052,544	-	623,123	227,941	مجموع مصاريف عقود إعادة التأمين	
المجموع	حياة	التأمين الطبي	مسؤولية عامة	هندسي	الحوادث العامة	الحريق	الطيران	بحري	المركبات	31 كانون الأول 2024	
7,119,887	3,200,832	65,693	357,893	78,528	212,133	2,110,889	43,609	916,205	134,105	التغير في مطلوبات عقود إعادة التأمين -مقابل التغطية المتبقية	
12,406	12,406	-	-	-	-	-	-	-	-	المطالبات المتكبدة المتوقعة	
283	283	-	-	-	-	-	-	-	-	التغير في تعديلات المخاطر – غير المالية	
1,799	1,799	-	-	-	-	-	-	-	-	هامش الخدمة التعاقدية المستحق	
7,794	7,794	-	-	-	-	-	-	-	-	تعديلات الخبرة	
7,142,169	3,223,114	65,693	357,893	78,528	212,133	2,110,889	43,609	916,205	134,105	مجموع مصاريف عقود إعادة التأمين	

26. إيرادات عقود إعادة التأمين

31 كانون الأول 2025										مطالبات التأمين المتكبدة	
المجموع	حياة	التأمين الطبي	مسؤولية عامة	هندسي	الحوادث العامة	الدريق	الطيران	بحري	المركبات	تعديلات المخاطر - غير المالية	
4,167,951	3,756,089	(3,132)	4,860	2,571	2,785	226,687	(9,176)	223,180	(35,913)	مطالبات التأمين المتكبدة	
60,201	31,706	203	-	383	1,550	13,924	-	12,435	-	تعديلات المخاطر - غير المالية	
(163,966)	(56,610)	(183)	(8)	(445)	(1,588)	(89,933)	(5,269)	(6,752)	(3,178)	المستدرك من تعديلات المخاطر - غير المالية	
86,257	86,257	-	-	-	-	-	-	-	-	خسارة العقود المتوقعة خسارتها	
4,150,443	3,817,442	(3,112)	4,852	2,509	2,747	150,678	(14,445)	228,863	(39,091)	مجموع إيرادات عقود التأمين	
31 كانون الأول 2024										مطالبات التأمين المتكبدة	
المجموع	حياة	التأمين الطبي	مسؤولية عامة	هندسي	الحوادث العامة	الدريق	الطيران	بحري	المركبات	تعديلات المخاطر - غير المالية	
6,084,810	2,657,700	31,920	7,405	5,005	25,559	3,269,388	55,443	29,455	2,935	مطالبات التأمين المتكبدة	
351,730	27,465	183	-	426	1,559	305,622	5,269	10,025	1,181	تعديلات المخاطر - غير المالية	
(138,056)	(56,304)	(477)	(289)	(1,057)	(13,076)	(49,268)	-	(8,733)	(8,852)	المستدرك من تعديلات المخاطر - غير المالية	
-	-	-	-	-	-	-	-	-	-	خسارة العقود المتوقعة خسارتها	
6,298,484	2,628,861	31,626	7,116	4,374	14,042	3,525,742	60,712	30,747	(4,736)	مجموع إيرادات عقود التأمين	

27. (مصاريف) إيرادات التمويل – عقود التأمين

31 كانون الأول 2024	31 كانون الأول 2025	
(237,652)	(1,023,884)	(مصاريف) إيرادات التمويل
(237,652)	(1,023,884)	المجموع

استخدمت الشركة معدلات خصم تراوحت بين 4.24% و 6.19% كما في 31 كانون الأول 2025، مقابل 4.24% و 5.68% كما في 31 كانون الأول 2024.

يتم تحديد معدل الخصم على مستوى الشركة وليس على مستوى المحافظ، وتم استخدام معدل الخصم الحالي من المخاطر بالدولار الأمريكي الصادر عن الهيئة الأوروبية للتأمين والمعاشات المهنية (EIOPA) كون سعر صرف الدينار الأردني مرتبط بسعر صرف الدولار الأمريكي حالياً، وتم زيادة هامش إضافي على معدلات الخصم بواقع 1% يمثل زيادة متوسط العائد على سندات الحكومة الأردنية مقارنة بالعائد على سندات الحكومة الأمريكية.

28. إيرادات (مصاريف) التمويل – عقود إعادة التأمين

31 كانون الأول 2024	31 كانون الأول 2025	
96,873	171,770	إيرادات (مصاريف) التمويل
96,873	171,770	المجموع

استخدمت الشركة معدلات خصم تراوحت بين 4.24% و 6.19% كما في 31 كانون الأول 2025، مقابل 4.24% و 5.68% كما في 31 كانون الأول 2024.

يتم تحديد معدل الخصم على مستوى الشركة وليس على مستوى المحافظ، وتم استخدام معدل الخصم الحالي من المخاطر بالدولار الأمريكي الصادر عن الهيئة الأوروبية للتأمين والمعاشات المهنية (EIOPA) كون سعر صرف الدينار الأردني مرتبط بسعر صرف الدولار الأمريكي حالياً، وتم زيادة هامش إضافي على معدلات الخصم بواقع 1% يمثل زيادة متوسط العائد على سندات الحكومة الأردنية مقارنة بالعائد على سندات الحكومة الأمريكية.

29. فوائد دائنة

يتكون هذا البند مما يلي:

31 كانون الأول 2024	31 كانون الأول 2025	
1,046,924	709,035	فوائد بنكية مكتسبة
478,933	508,876	فوائد إستثمارات في موجودات مالية بالكلفة المطفأة
1,525,857	1,217,911	المجموع

30. صافي أرباح الموجودات المالية والاستثمارات

يتكون هذا البند مما يلي:

31 كانون الأول 2024	31 كانون الأول 2025	
(43,574)	702,611	صافي التغير في القيمة العادلة لموجودات مالية من خلال بيان الأرباح والخسائر
79,928	96,483	عوائد التوزيعات النقدية (موجودات مالية من خلال بيان الأرباح والخسائر)
3,105	3,107	عوائد التوزيعات النقدية (موجودات مالية من خلال بيان الدخل الشامل الآخر)
-	-	صافي أرباح بيع موجودات مالية من خلال بيان الأرباح والخسائر
-	(1,659)	مصاريف اقتناء موجودات مالية من خلال بيان الأرباح والخسائر
-	(37,853)	مصاريف اقتناء موجودات مالية في شركات التابعة
(3,951)	-	مصاريف وأتعاب إدارة محفظة الاستثمار الأجنبية – Julius Bar
(113)	(180)	مصاريف وأتعاب إدارة محفظة الاستثمار الأجنبية – كابيتال للاستثمار
18,855	11,494	صافي إيرادات الإيجارات
54,250	774,003	المجموع

31. إيرادات أخرى

يتكون هذا البند مما يلي :

31 كانون الأول 2024	31 كانون الأول 2025	
2,281	29,402	إيرادات أخرى
2,281	29,402	المجموع

32. نفقات الموظفين

يتكون هذا البند مما يلي :

31 كانون الأول 2024	31 كانون الأول 2025	
1,880,452	2,026,274	الرواتب والمكافآت
24,250	16,537	تعويض نهاية الخدمة وبدل اجازات
222,414	251,773	حصة الشركة من الضمان الاجتماعي
152,474	173,876	مصاريف تأمين الموظفين - طبي
4,756	11,396	تدريب وتطوير الموظفين
18,578	18,132	سفر وتنقلات
30,155	24,946	مصاريف تأمين الموظفين - حياة
2,333,079	2,522,934	المجموع

33. مصاريف إدارية وعمومية

يتكون هذا البند مما يلي :

31 كانون الأول 2024	31 كانون الأول 2025	
20,473	25,791	إيجارات
82,747	102,058	قرطاسية ومطبوعات
110,892	277,630	دعاية وإعلان
25,641	29,805	رسوم بنكية
65,675	82,871	مياه وكهرباء وتدفئة
110,230	125,362	صيانة
45,250	39,840	بريد واتصالات
27,200	40,000	اتعاب مهنية - التدقيق الخارجي
21,000	-	اتعاب مهنية - التدقيق الداخلي
20,813	19,873	ضيافة
146,030	210,011	اشتراكات
53,000	54,000	بدل تنقلات أعضاء مجلس الإدارة
54,000	55,800	مكافأة لجان أعضاء مجلس الإدارة
1,965	2,517	مصاريف عطاءات
111,798	248,273	رسوم حكومية ورسوم أخرى
9,118	36,584	تبرعات
6,280	10,170	تأمين موجودات الشركة
7,788	11,820	فحوصات طبية
101,900	152,261	اتعاب مهنية - استشارات وتطوير
3,895	1,200	اتعاب أمانة سر مجلس الإدارة
40,340	53,422	تنظيفات
13,548	14,469	مصاريف سيارات الشركة
5,402	4,949	المنح الدراسية
27,994	31,020	الأمن والحماية
52,174	52,174	اتفاقية الامن والحماية - الامن العام
10,610	4,585	مصاريف الانتاج والمعاينات
76,129	84,486	ضريبة مبيعات غير مستردة
275,503	519,117	رسوم البنك المركزي
550	-	بطاقات برتقالية
25,669	24,297	مصاريف أخرى نثرية
1,553,614	2,314,385	المجموع

34. مصاريف أخرى

31 كانون الأول 2025	نفقات الإستحواذ	النفقات المنسوبة للعقود (المباشرة)	النفقات المنسوبة للعقود (غير المباشرة)	النفقات الغير منسوبة للعقود	إجمالي
نفقات موظفين	1,216,679	343,937	534,470	427,848	2,522,934
النفقات الإدارية	992,634	230,933	663,933	426,885	2,314,385
مصاريف اتفاقيات	14,918	35,520	21,397	6,399	78,234
مكافأة أعضاء مجلس الادرة	-	-	-	45,000	45,000
مصاريف إدارة النفقات الطبية	-	467,090	-	-	467,090
إستهلاكات وإطفاءات	155,512	-	112,994	49,741	318,247
المجموع	2,379,743	1,077,480	1,332,794	955,873	5,745,890

31 كانون الأول 2024	نفقات الإستحواذ	النفقات المنسوبة للعقود (المباشرة)	النفقات المنسوبة للعقود (غير المباشرة)	النفقات الغير منسوبة للعقود	إجمالي
نفقات موظفين	926,566	356,746	706,229	343,538	2,333,079
النفقات الإدارية	551,379	114,226	705,177	182,832	1,553,614
مصاريف اتفاقيات	4,715	42,217	22,293	22,943	92,168
مكافأة أعضاء مجلس الادرة	-	-	-	44,165	44,165
مصاريف إدارة النفقات الطبية	-	419,693	-	-	419,693
إستهلاكات وإطفاءات	79,438	-	86,456	41,473	207,367
المجموع	1,562,098	932,882	1,520,155	634,951	4,650,086

يتم توزيع النفقات المباشرة المنسوبة للعقود من نفقات الموظفين والمصاريف الإدارية والمصاريف الأخرى بما فيها الإستهلاكات والإطفاءات بناءً على مركز الكلفة لمجموعات عقود التأمين ، في حين يتم توزيع النفقات غير المباشرة والمنسوبة لمجموعات عقود التأمين إستناداً إلى معدلات تحميل يتم إحتسابها إستناداً للخبرة التاريخية للشركة.

35. حصة السهم الأساسية والمخفضة من ربح السنة

تم إحتساب الربح للسهم الواحد بقسمة الربح للسنة على المعدل المرجح لعدد الأسهم خلال السنة وبيانها كما يلي:

31 كانون الأول 2024	31 كانون الأول 2025	
1,492,549	346,434	صافي ربح السنة بعد الضريبة
8,000,000	11,908,035	المتوسط المرجح لعدد الأسهم *
0.187	0.029	نصيب السهم من صافي الربح للسنة
0.187	0.029	أساسي
0.187	0.029	مخفض

* إن الحصة المخفضة للسهم من ربح السنة مساوية للحصة الأساسية من ربح السنة.

36. النقد وما في حكمه

يتكون النقد وما في حكمه الظاهر في بيان التدفقات النقدية من المبالغ المبينة وذلك كما يلي:

31 كانون الأول 2024	31 كانون الأول 2025	
592,787	419,318	نقد في الصندوق وأرصدة لدى البنوك
17,413,123	16,288,203	يضاف : ودائع لدى البنوك – إيضاح (3)
(8,713,674)	(3,958,650)	ينزل : ودائع لدى البنوك التي تستحق خلال ثلاثة أشهر وحتى سنة
(800,000)	(800,000)	ينزل : ودائع مرهونة لأمر عطوفة محافظ البنك المركزي بالإضافة لوظيفته التي تستحق بعد ثلاثة أشهر
8,492,236	11,948,871	صافي النقد وما في حكمه

37. التعاملات مع أطراف ذات العلاقة

قامت الشركة بالدخول في معاملات مع كبار المساهمين وأعضاء مجلس الإدارة والإدارة العليا والشركات المسيطر عليها من قبلهم ضمن النشاطات الاعتيادية للشركة وباستخدام نسب الأرباح والعمولات التجارية الاعتيادية.

إن جميع الذمم المدينة الخاصة بالأطراف ذات العلاقة تعتبر عاملة ولم يؤخذ لها أي مخصصات، باستثناء ما تم احتسابه كمخصص لجميع أرصدة الذمم المدينة تطبيقاً لمعيار الإبلاغ المالي رقم 9.

فيما يلي ملخص التعاملات مع الجهات ذات علاقة خلال السنة:

31 كانون الأول 2024	31 كانون الأول 2025			بنود بيان المركز المالي
المجموع	المجموع	أعضاء مجلس الإدارة	كبار المساهمين (من غير أعضاء مجلس الإدارة)	
(136,635)	(165,937)	(152,911)	(13,026)	(مطلوبات) موجودات عقود التأمين

31 كانون الأول 2024	31 كانون الأول 2025			بنود بيان الأرباح والخسائر
المجموع	المجموع	أعضاء مجلس الإدارة	كبار المساهمين (من غير أعضاء مجلس الإدارة)	
2,763,215	1,314,291	469,607	844,684	إيرادات التأمين
546,186	724,037	614,330	109,707	مصروفات التأمين
53,000	54,000	54,000	-	بدل تنقلات أعضاء مجلس الإدارة
50,400	50,400	50,400	-	بدل مكافأة أعضاء اللجان المنبثقة عن مجلس الإدارة
44,165	45,000	45,000	-	بدل مكافأة أعضاء مجلس الإدارة السنوية

فيما يلي ملخص لمنافع (رواتب ومكافآت ومنافع أخرى) الإدارة التنفيذية العليا للشركة :

31 كانون الأول 2024	31 كانون الأول 2025	
285,370	302,470	رواتب ومكافآت
3,600	3,600	بدل مكافأة عضوية لجنة إدارة المخاطر
-	1,800	بدل مكافأة عضوية لجنة الترشيحات والمكافآت
4,968	6,031	نفقات سفر
293,938	313,901	المجموع

38. القيمة العادلة للموجودات والمطلوبات المالية التي لا تظهر بالقيمة العادلة

لا يوجد أية فروقات جوهرية بين القيمة الدفترية والقيمة العادلة للموجودات والمطلوبات المالية التي لا تظهر بالقيمة العادلة.

39. العقود المثقلة بالأعباء

العقود المثقلة بالأعباء تنحصر في العقود المصنفة ضمن محفظة المركبات - الالزامي، وتلتزم الشركة بإصدار هذه العقود كونها من ضمن إجازة تأمين المركبات ويتم توزيع الإنتاج بالتساوي على شركات التأمين الحاصلة على هذه الإجازة، ولا تمتلك الشركة خيار التسعير.

40. إدارة المخاطر أولاً: الإفصاحات الوصفية

تعتبر سياسة إدارة المخاطر من أهم السياسات التي وضعتها الشركة لمواجهة وتخفيض حجم المخاطر المحيطة بنشاطها بهدف الحفاظ على موجودات الشركة وحقوق مساهميها وكذلك الحفاظ على مركز مالي قوي وسليم للشركة.

عملية إدارة المخاطر

تعنى عملية إدارة المخاطر والسياسة المعدة لها بشكل رئيسي بالتحكم بالخطر عن طريق الحد من تكرار حدوثه من جهة والتقليل من حجم الخسائر المتوقعة من جهة أخرى وذلك بأقل تكلفة ممكنة، ولذا فإن مسؤولية إدارة المخاطر هي اكتشاف المخاطر المحتملة أولاً ثم تحليل وتصنيف تلك المخاطر لغايات احتساب احتمال تحقق الخطر وحجم الخسائر المتوقعة في حال وقوع الخطر وذلك تمهيداً لقياس الخطر كمياً، وبناءً على ما تقدم تم اختيار أفضل الوسائل وأنجحها لمواجهة هذه الأخطار والحد من آثارها مع التركيز على مفهوم خفض التكاليف المصاحبة للخطر.

ثانياً: الإفصاحات الكمية

مخاطر التأمين

1. مخاطر التأمين:

تتمثل مخاطر أي عقد تأمين في إمكانية وقوع الحدث المؤمن عليه وعدم التأكد من مبلغ الإيداع المتعلق بذلك الحدث وذلك نظراً لطبيعة عقد التأمين حيث المخاطر متقلبة وغير متوقعة، بالنسبة لعقود التأمين المتعلقة بفئة تأمينية، حيث يمكن تطبيق نظرية الاحتمالات للتسعير والاحتياطي ، فإن المخاطر الأساسية التي تواجه الشركة هي أن الإيداعات المتكبدة والدفعات المتعلقة بها قد تزيد عن القيمة الدفترية للالتزامات التأمين . هذا قد يحدث إذا كانت إمكانية وخطورة الإيداعات أكبر من المتوقع، لأن أحداث التأمين غير ثابتة وتختلف من سنة لأخرى فإن التقديرات قد تختلف عن الإحصائيات المتعلقة بها.

أظهرت الدراسات أنه كلما كانت عقود التأمين متشابهة كلما قاربت التوقعات معدل الخسارة الفعلية. كما أن وجود تنوع في مخاطر التأمين التي يتم تغطيتها يؤدي إلى انخفاض احتمالات الخسارة الكلية للتأمين.

لقد قامت الشركة بتطوير خطة اكتتاب التأمين لديها لتضمن تنوع مخاطر التأمين التي يتم تغطيتها وتوزيعها على أنواع التأمين المختلفة مما يساعد على تخفيض الخسائر التي قد تنتج من ادعاءات التأمين إذا ما تم التركيز على فئة تأمين معينة.

تقوم الشركة بإدارة المخاطر من خلال خطة لاكتتاب التأمين، تغطية كافية من إعادة التأمين والتعامل مع الإيداعات بكفاءة عالية. تهدف الشركة من خلال خطة الإكتتاب إلى التنوع من حيث نوعية التغطية التأمينية ومقدار الخسارة المتوقعة، نوع النشاط، والموقع الجغرافي، كما وتعتمد خطة الإكتتاب على وجود حدود معينة عند قبول التأمين تتوافق مع الاختيارات الملائمة للشركة.

2. تطور الإذاعات

يعرض الجدول أدناه معلومات عن إجمالي وصافي تطور المطالبات قبل 10 سنوات من فترة التقرير، تتوافق المطالبات المتكبدة المعروضة في الجدول مع إجمالي القيمة الدفترية لمجموعات عقود التأمين:

المركبات						
المجموع	2025	2024	2023	2022	2021 وما قبل	تقديرات إجمالي المطالبات القصوى غير المخصصة
221,244,548	18,998,863	17,234,946	15,354,020	13,572,900	156,083,819	كما في سنة الحادث
198,477,964	-	18,289,691	15,426,395	13,665,033	151,096,845	بعد سنة
184,067,341	-	-	16,128,266	13,758,471	154,180,605	بعد سنتين
168,743,646	-	-	-	14,016,840	154,726,805	بعد ثلاث سنوات
154,877,070	-	-	-	-	154,877,070	بعد أربع سنوات
141,837,263	-	-	-	-	141,837,263	بعد خمسة سنوات
132,010,615	-	-	-	-	132,010,615	بعد ست سنوات
118,611,146	-	-	-	-	118,611,146	بعد سبع سنوات
106,240,261	-	-	-	-	106,240,261	بعد ثمان سنوات
91,494,565	-	-	-	-	91,494,565	بعد تسع سنوات
210,582,621	11,951,349	16,823,965	15,367,733	13,695,274	152,744,300	إجمالي المطالبات التراكمية المدفوعة
10,706,503	7,047,514	1,465,725	760,533	321,567	1,111,164	إجمالي المطلوبات
9,972,761	7,047,514	1,465,725	760,533	321,567	1,111,164	إجمالي المطلوبات عن سنوات الحوادث لآخر عشر سنوات
733,742	-	-	-	-	-	إجمالي المطلوبات لسنوات الحوادث السابقة
(600,371)	-	-	-	-	-	تأثير الخصم
10,106,133	7,047,514	1,465,725	760,533	321,567	1,111,164	إجمالي المطلوبات مقابل المطالبات المتكبدة

المركبات						
المجموع	2025	2024	2023	2022	2021 وما قبل	تقديرات صافي المطالبات القصوى غير المخصومة
200,174,729	17,353,736	15,015,949	14,004,312	12,482,138	141,318,595	كما في سنة الحادث
176,375,172	-	15,320,700	13,447,248	12,363,021	135,244,203	بعد سنة
164,310,813	-	-	13,976,857	12,332,900	138,001,056	بعد سنتين
150,896,990	-	-	-	12,477,232	138,419,758	بعد ثلاث سنوات
138,351,894	-	-	-	-	138,351,894	بعد أربع سنوات
126,775,655	-	-	-	-	126,775,655	بعد خمسة سنوات
117,993,380	-	-	-	-	117,993,380	بعد ست سنوات
106,088,937	-	-	-	-	106,088,937	بعد سبع سنوات
95,043,018	-	-	-	-	95,043,018	بعد ثمان سنوات
81,854,597	-	-	-	-	81,854,597	بعد تسع سنوات
186,015,076	10,455,627	13,938,280	13,248,129	12,173,099	136,199,941	صافي المطالبات التراكمية المدفوعة
10,197,951	6,898,108	1,382,420	728,728	304,133	884,560	صافي المطلوبات
9,428,317	6,898,108	1,382,420	728,728	304,133	884,560	صافي المطلوبات عن سنوات الحوادث لآخر عشر سنوات
769,633	-	-	-	-	-	صافي المطلوبات لسنوات الحوادث السابقة
(590,865)	-	-	-	-	-	تأثير الخصم
9,607,085	6,898,108	1,382,420	728,728	304,133	884,560	صافي المطلوبات مقابل المطالبات المتكبدة

البحري						
المجموع	2025	2024	2023	2022	2021 وما قبل	تقديرات إجمالي المطالبات القصوى غير المخصومة
10,573,757	447,750	258,296	107,067	422,285	9,338,359	كما في سنة الحادث
9,826,054	-	199,668	76,818	485,744	9,063,824	بعد سنة
9,661,627	-	-	76,818	485,694	9,099,115	بعد سنتين
10,410,885	-	-	-	485,694	9,925,191	بعد ثلاث سنوات
9,988,358	-	-	-	-	9,988,358	بعد أربع سنوات
9,905,663	-	-	-	-	9,905,663	بعد خمسة سنوات
9,841,521	-	-	-	-	9,841,521	بعد ست سنوات
9,669,008	-	-	-	-	9,669,008	بعد سبع سنوات
9,314,930	-	-	-	-	9,314,930	بعد ثمان سنوات
8,940,251	-	-	-	-	8,940,251	بعد تسع سنوات
10,914,048	221,591	152,634	76,020	483,364	9,980,439	إجمالي المطالبات التراكمية المدفوعة
293,321	226,159	47,034	798	2,330	17,000	إجمالي المطلوبات
369,239	226,159	47,034	798	2,330	17,000	إجمالي المطلوبات عن سنوات الحوادث لآخر عشر سنوات
(75,918)	-	-	-	-	-	إجمالي المطلوبات لسنوات الحوادث السابقة
(5,864)	-	-	-	-	-	تأثير الخصم
287,457	226,159	47,034	798	2,330	17,000	إجمالي المطلوبات مقابل المطالبات المتكبدة

البحري						
المجموع	2025	2024	2023	2022	وما قبل 2021	تقديرات صافي المطالبات القصوى غير المخصومة
4,438,864	162,766	47,267	35,516	212,615	3,980,699	كما في سنة الحادث
3,862,657	-	40,648	28,738	192,481	3,600,789	بعد سنة
3,828,203	-	-	28,738	184,707	3,614,759	بعد سنتين
4,127,487	-	-	-	184,707	3,942,780	بعد ثلاث سنوات
3,967,938	-	-	-	-	3,967,938	بعد أربع سنوات
3,934,381	-	-	-	-	3,934,381	بعد خمسة سنوات
3,907,488	-	-	-	-	3,907,488	بعد ست سنوات
3,838,987	-	-	-	-	3,838,987	بعد سبع سنوات
3,699,812	-	-	-	-	3,699,812	بعد ثمان سنوات
3,551,034	-	-	-	-	3,551,034	بعد تسع سنوات
4,288,751	81,510	32,406	28,647	184,568	3,961,621	صافي المطالبات التراكمية المدفوعة
98,229	81,257	8,242	92	139	8,500	صافي المطلوبات
117,415	81,257	8,242	92	139	8,500	صافي المطلوبات عن سنوات الحوادث لآخر عشر سنوات
(19,186)	-	-	-	-	-	صافي المطلوبات لسنوات الحوادث السابقة
(2,013)						تأثير الخصم
96,216	81,257	8,242	92	139	8,500	صافي المطلوبات مقابل المطالبات المتكبدة

الطيران						
المجموع	2025	2024	2023	2022	وما قبل 2021	تقديرات إجمالي المطالبات القصوى غير المخصصة
105,499	-	56,800	-	-	48,699	كما في سنة الحادث
95,623	-	46,924	-	-	48,699	بعد سنة
67,546	-	-	-	-	67,546	بعد سنتين
67,546	-	-	-	-	67,546	بعد ثلاث سنوات
67,546	-	-	-	-	67,546	بعد أربع سنوات
67,546	-	-	-	-	67,546	بعد خمسة سنوات
67,546	-	-	-	-	67,546	بعد ست سنوات
-	-	-	-	-	-	بعد سبع سنوات
-	-	-	-	-	-	بعد ثمان سنوات
-	-	-	-	-	-	بعد تسع سنوات
114,470	-	46,924	-	-	67,546	إجمالي المطالبات التراكمية المدفوعة
-	-	-	-	-	-	إجمالي المطلوبات
17,007	-	-	-	-	-	إجمالي المطلوبات عن سنوات الحادث لآخر عشر سنوات
(17,007)	-	-	-	-	-	إجمالي المطلوبات لسنوات الحادث السابقة
-	-	-	-	-	-	تأثير الخصم
-	-	-	-	-	-	إجمالي المطلوبات مقابل المطالبات المتكبدة

الطيران						
المجموع	2025	2024	2023	2022	2021 وما قبل	تقديرات صافي المطالبات القصوى غير المخصومة
-	-	-	-	-	-	كما في سنة الحادث
-	-	-	-	-	-	بعد سنة
-	-	-	-	-	-	بعد سنتين
-	-	-	-	-	-	بعد ثلاث سنوات
-	-	-	-	-	-	بعد أربع سنوات
-	-	-	-	-	-	بعد خمسة سنوات
-	-	-	-	-	-	بعد ست سنوات
-	-	-	-	-	-	بعد سبع سنوات
-	-	-	-	-	-	بعد ثمان سنوات
-	-	-	-	-	-	بعد تسع سنوات
-	-	-	-	-	-	صافي المطالبات التراكمية المدفوعة
-	-	-	-	-	-	صافي المطلوبات
7,832	-	-	-	-	-	صافي المطلوبات عن سنوات الحوادث لآخر عشر سنوات
(7,832)	-	-	-	-	-	صافي المطلوبات لسنوات الحوادث السابقة
-	-	-	-	-	-	تأثير الخصم
-	-	-	-	-	-	صافي المطلوبات مقابل المطالبات المتكبدة

الحريق						
المجموع	2025	2024	2023	2022	2021 وما قبل	تقديرات إجمالي المطالبات القصوى غير المخصومة
9,781,547	309,091	3,470,126	218,486	365,758	5,418,086	كما في سنة الحادث
9,195,456	-	3,541,440	189,489	332,583	5,131,944	بعد سنة
5,662,250	-	-	189,588	334,397	5,138,265	بعد سنتين
5,467,671	-	-	-	334,397	5,133,274	بعد ثلاث سنوات
4,945,832	-	-	-	-	4,945,832	بعد أربع سنوات
4,881,383	-	-	-	-	4,881,383	بعد خمسة سنوات
4,737,159	-	-	-	-	4,737,159	بعد ست سنوات
4,599,714	-	-	-	-	4,599,714	بعد سبع سنوات
4,357,671	-	-	-	-	4,357,671	بعد ثمان سنوات
4,263,034	-	-	-	-	4,263,034	بعد تسع سنوات
6,388,840	124,827	980,502	188,386	207,593	4,887,532	إجمالي المطالبات التراكمية المدفوعة
2,962,443	184,264	2,560,938	1,202	126,804	89,234	إجمالي المطلوبات
3,125,207	184,264	2,560,938	1,202	126,804	89,234	إجمالي المطلوبات عن سنوات الحوادث لآخر عشر سنوات
(162,764)	-	-	-	-	-	إجمالي المطلوبات لسنوات الحوادث السابقة
(42,392)	-	-	-	-	-	تأثير الخصم
2,920,050	184,264	2,560,938	1,202	126,804	89,234	إجمالي المطلوبات مقابل المطالبات المتكبدة

الحريق						
المجموع	2025	2024	2023	2022	2021 وما قبل	تقديرات صافي المطالبات القصوى غير المخصومة
880,296	16,280	64,675	49,748	77,996	671,597	كما في سنة الحادث
503,345	-	59,451	9,768	34,212	399,913	بعد سنة
444,929	-	-	9,770	34,758	400,401	بعد سنتين
434,764	-	-	-	34,758	400,006	بعد ثلاث سنوات
384,667	-	-	-	-	384,667	بعد أربع سنوات
383,872	-	-	-	-	383,872	بعد خمسة سنوات
373,355	-	-	-	-	373,355	بعد ست سنوات
358,531	-	-	-	-	358,531	بعد سبع سنوات
339,100	-	-	-	-	339,100	بعد ثمان سنوات
331,354	-	-	-	-	331,354	بعد تسع سنوات
426,496	2,486	12,440	9,716	17,529	384,324	صافي المطالبات التراكمية المدفوعة
82,907	13,794	47,011	54	17,229	4,819	صافي المطلوبات
207,381	13,794	47,011	54	17,229	4,819	صافي المطلوبات عن سنوات الحوادث لآخر عشر سنوات
(124,475)	-	-	-	-	-	صافي المطلوبات لسنوات الحوادث السابقة
(124)	-	-	-	-	-	تأثير الخصم
82,783	13,794	47,011	54	17,229	4,819	صافي المطلوبات مقابل المطالبات المتكبدة

الحوادث العامة						
المجموع	2025	2024	2023	2022	وما قبل 2021	تقديرات إجمالي المطالبات القصوى غير المضمومة
1,702,106	31,175	23,557	26,154	46,244	1,574,975	كما في سنة الحادث
1,678,214	-	12,412	27,700	47,744	1,590,358	بعد سنة
1,640,832	-	-	27,700	47,744	1,565,388	بعد سنتين
1,616,629	-	-	-	47,744	1,568,885	بعد ثلاث سنوات
1,566,743	-	-	-	-	1,566,743	بعد أربع سنوات
1,544,218	-	-	-	-	1,544,218	بعد خمسة سنوات
1,536,603	-	-	-	-	1,536,603	بعد ست سنوات
1,496,276	-	-	-	-	1,496,276	بعد سبع سنوات
1,474,565	-	-	-	-	1,474,565	بعد ثمان سنوات
1,468,323	-	-	-	-	1,468,323	بعد تسع سنوات
1,585,695	10,592	8,342	27,700	18,099	1,520,963	إجمالي المطالبات التراكمية المدفوعة
101,044	20,584	4,070	-	29,645	46,745	إجمالي المطلوبات
127,355	20,584	4,070	-	29,645	46,745	إجمالي المطلوبات عن سنوات الحوادث لآخر عشر سنوات
(26,311)	-	-	-	-	-	إجمالي المطلوبات لسنوات الحوادث السابقة
(1,619)	-	-	-	-	-	تأثير الخصم
99,425	20,584	4,070	-	29,645	46,745	إجمالي المطلوبات مقابل المطالبات المتكبدة

الحوادث العامة						
المجموع	2025	2024	2023	2022	2021 وما قبل	تقديرات صافي المطالبات القصوى غير المخصومة
631,639	2,556	570	3,723	7,532	617,258	كما في سنة الحادث
638,146	-	674	3,761	7,951	625,759	بعد سنة
635,972	-	-	3,329	7,951	624,691	بعد سنتين
632,643	-	-	-	7,951	624,691	بعد ثلاث سنوات
623,697	-	-	-	-	623,697	بعد أربع سنوات
617,073	-	-	-	-	617,073	بعد خمسة سنوات
614,911	-	-	-	-	614,911	بعد ست سنوات
600,764	-	-	-	-	600,764	بعد سبع سنوات
592,072	-	-	-	-	592,072	بعد ثمان سنوات
590,291	-	-	-	-	590,291	بعد تسع سنوات
625,612	339	291	3,329	7,104	614,548	صافي المطالبات التراكمية المدفوعة
13,562	2,217	383	-	847	10,115	صافي المطلوبات
15,238	2,217	383	-	847	10,115	صافي المطلوبات عن سنوات الحوادث لآخر عشر سنوات
(1,676)	-	-	-	-	-	صافي المطلوبات لسنوات الحوادث السابقة
(233)	-	-	-	-	-	تأثير الخصم
13,329	2,217	383	-	847	10,115	صافي المطلوبات مقابل المطالبات المتكبدة

الهندسي						
المجموع	2025	2024	2023	2022	2021 وما قبل	تقديرات إجمالي المطالبات القصوى غير المضمومة
4,962,648	6,398	5,860	1,929	6,401	4,942,060	كما في سنة الحادث
5,272,868	-	3,652	2,512	6,793	5,259,911	بعد سنة
5,278,114	-	-	2,512	6,793	5,268,809	بعد سنتين
5,270,546	-	-	-	5,793	5,264,754	بعد ثلاث سنوات
5,079,106	-	-	-	-	5,079,106	بعد أربع سنوات
5,048,563	-	-	-	-	5,048,563	بعد خمسة سنوات
5,039,837	-	-	-	-	5,039,837	بعد ست سنوات
4,538,670	-	-	-	-	4,538,670	بعد سبع سنوات
4,297,394	-	-	-	-	4,297,394	بعد ثمان سنوات
4,206,429	-	-	-	-	4,206,429	بعد تسع سنوات
5,083,067	851	2,531	552	5,693	5,073,439	إجمالي المطالبات التراكمية المدفوعة
13,491	5,546	1,121	1,960	100	4,764	إجمالي المطلوبات
16,956	5,546	1,121	1,960	100	4,764	إجمالي المطلوبات عن سنوات الحوادث لآخر عشر سنوات
(3,465)	-	-	-	-	-	إجمالي المطلوبات لسنوات الحوادث السابقة
(171)	-	-	-	-	-	تأثير الخصم
13,320	5,546	1,121	1,960	100	4,764	إجمالي المطلوبات مقابل المطالبات المتكبدة

الهندسي						
المجموع	2025	2024	2023	2022	2021 وما قبل	تقديرات صافي المطالبات القصوى غير المخصومة
478,566	1,146	540	345	707	475,827	كما في سنة الحادث
507,854	-	369	328	750	506,406	بعد سنة
508,323	-	-	328	750	507,244	بعد سنتين
507,402	-	-	-	550	506,852	بعد ثلاث سنوات
488,974	-	-	-	-	488,974	بعد أربع سنوات
486,054	-	-	-	-	486,054	بعد خمسة سنوات
485,297	-	-	-	-	485,297	بعد ست سنوات
437,046	-	-	-	-	437,046	بعد سبع سنوات
413,806	-	-	-	-	413,806	بعد ثمان سنوات
405,044	-	-	-	-	405,044	بعد تسع سنوات
489,613	170	213	11	548	488,671	صافي المطالبات التراكمية المدفوعة
1,668	976	156	318	2	216	صافي المطلوبات
2,667	976	156	318	2	216	صافي المطلوبات عن سنوات الحوادث لآخر عشر سنوات
(999)	-	-	-	-	-	صافي المطلوبات لسنوات الحوادث السابقة
(16)	-	-	-	-	-	تأثير الخصم
1,652	976	156	318	2	216	صافي المطلوبات مقابل المطالبات المتكبدة

مسؤولية عامة						
المجموع	2025	2024	2023	2022	وما قبل 2021	تقديرات إجمالي المطالبات القصوى غير المخصومة
484,587	13,519	22,411	32,521	34,725	381,410	كما في سنة الحادث
449,852	-	15,271	22,686	24,164	387,731	بعد سنة
437,143	-	-	22,686	24,164	390,293	بعد سنتين
420,537	-	-	-	24,164	396,373	بعد ثلاث سنوات
448,924	-	-	-	-	448,924	بعد أربع سنوات
432,991	-	-	-	-	432,991	بعد خمسة سنوات
423,634	-	-	-	-	423,634	بعد ست سنوات
400,850	-	-	-	-	400,850	بعد سبع سنوات
329,904	-	-	-	-	329,904	بعد ثمان سنوات
320,139	-	-	-	-	320,139	بعد تسع سنوات
502,582	5,911	15,271	22,686	24,164	434,550	إجمالي المطالبات التراكمية المدفوعة
19,984	7,608	-	-	-	12,376	إجمالي المطلوبات
30,644	7,608	-	-	-	12,376	إجمالي المطلوبات عن سنوات الحوادث لآخر عشر سنوات
(10,659)	-	-	-	-	-	إجمالي المطلوبات لسنوات الحوادث السابقة
(323)	-	-	-	-	-	تأثير الخصم
19,661	7,608	-	-	-	12,376	إجمالي المطلوبات مقابل المطالبات المتكبدة

مسؤولية عامة						
المجموع	2025	2024	2023	2022	2021 وما قبل	تقديرات صافي المطالبات القصوى غير المخصومة
447,554	7,608	13,172	31,633	33,024	362,117	كما في سنة الحادث
414,403	-	4,332	18,965	22,980	368,126	بعد سنة
412,241	-	-	18,715	22,980	370,546	بعد سنتين
399,095	-	-	-	22,980	376,115	بعد ثلاث سنوات
426,040	-	-	-	-	426,040	بعد أربع سنوات
410,881	-	-	-	-	410,881	بعد خمسة سنوات
402,409	-	-	-	-	402,409	بعد ست سنوات
381,692	-	-	-	-	381,692	بعد سبع سنوات
314,222	-	-	-	-	314,222	بعد ثمان سنوات
304,922	-	-	-	-	304,922	بعد تسع سنوات
459,290	-	4,332	18,715	22,980	413,263	صافي المطالبات التراكمية المدفوعة
18,484	7,608	-	-	-	10,876	صافي المطلوبات
29,093	7,608	-	-	-	10,876	صافي المطلوبات عن سنوات الحوادث لآخر عشر سنوات
(10,609)	-	-	-	-	-	صافي المطلوبات لسنوات الحوادث السابقة
(281)	-	-	-	-	-	تأثير الخصم
18,204	7,608	-	-	-	10,876	صافي المطلوبات مقابل المطالبات المتكبدة

التأمين الطبي						
المجموع	2025	2024	2023	2022	2021 وما قبل	تقديرات إجمالي المطالبات القصوى غير المخصومة
40,777,107	5,407,178	4,896,033	4,776,448	4,709,799	20,987,649	كما في سنة الحادث
34,847,830	-	4,888,177	4,743,015	4,664,907	20,551,731	بعد سنة
29,956,595	-	-	4,743,533	4,666,631	20,546,431	بعد سنتين
25,213,091	-	-	-	4,666,631	20,546,460	بعد ثلاث سنوات
20,546,510	-	-	-	-	20,546,510	بعد أربع سنوات
16,297,332	-	-	-	-	16,297,332	بعد خمسة سنوات
12,114,837	-	-	-	-	12,114,837	بعد ست سنوات
9,061,623	-	-	-	-	9,061,623	بعد سبع سنوات
6,140,927	-	-	-	-	6,140,927	بعد ثمان سنوات
4,646,197	-	-	-	-	4,646,197	بعد تسع سنوات
40,087,218	5,242,367	4,888,177	4,743,533	4,666,631	20,546,510	إجمالي المطالبات التراكمية المدفوعة
164,811	164,811	-	-	-	-	إجمالي المطلوبات
347,363	164,811	-	-	-	-	إجمالي المطلوبات عن سنوات الحوادث لآخر عشر سنوات
(182,553)	-	-	-	-	-	إجمالي المطلوبات لسنوات الحوادث السابقة
(3,174)	-	-	-	-	-	تأثير الخصم
161,637	164,811	-	-	-	-	إجمالي المطلوبات مقابل المطالبات المتكبدة

التأمين الطبي						
المجموع	2025	2024	2023	2022	2021 وما قبل	تقديرات صافي المطالبات القصوى غير المخصومة
38,615,094	5,014,915	4,739,300	4,515,956	4,452,474	19,892,447	كما في سنة الحادث
33,023,166	-	4,717,513	4,480,012	4,407,582	19,418,059	بعد سنة
28,302,857	-	-	4,480,530	4,409,276	19,413,052	بعد سنتين
23,822,354	-	-	-	4,409,276	19,413,078	بعد ثلاث سنوات
19,413,127	-	-	-	-	19,413,127	بعد أربع سنوات
15,398,344	-	-	-	-	15,398,344	بعد خمسة سنوات
11,446,560	-	-	-	-	11,446,560	بعد ست سنوات
8,561,767	-	-	-	-	8,561,767	بعد سبع سنوات
5,802,182	-	-	-	-	5,802,182	بعد ثمان سنوات
4,389,904	-	-	-	-	4,389,904	بعد تسع سنوات
37,872,901	4,852,455	4,717,513	4,480,530	4,409,276	19,413,127	صافي المطالبات التراكمية المدفوعة
162,460	162,460	-	-	-	-	صافي المطلوبات
337,680	162,460	-	-	-	-	صافي المطلوبات عن سنوات الحوادث لآخر عشر سنوات
(175,219)	-	-	-	-	-	صافي المطلوبات لسنوات الحوادث السابقة
(3,144)	-	-	-	-	-	تأثير الخصم
159,316	162,460	-	-	-	-	صافي المطلوبات مقابل المطالبات المتكبدة

حياة						
المجموع	2025	2024	2023	2022	2021 وما قبل	تقديرات إجمالي المطالبات القصوى غير المخصومة
27,407,283	5,157,487	3,066,173	4,731,182	4,147,313	10,305,127	كما في سنة الحادث
23,531,655	-	2,773,732	4,904,441	5,011,624	10,841,858	بعد سنة
20,676,278	-	-	4,912,912	5,007,047	10,756,318	بعد سنتين
15,713,026	-	-	-	4,967,580	10,745,446	بعد ثلاث سنوات
10,452,751	-	-	-	-	10,452,751	بعد أربع سنوات
4,035,157	-	-	-	-	4,035,157	بعد خمسة سنوات
1,513,081	-	-	-	-	1,513,081	بعد ست سنوات
877,604	-	-	-	-	877,604	بعد سبع سنوات
585,142	-	-	-	-	585,142	بعد ثمان سنوات
512,330	-	-	-	-	512,330	بعد تسع سنوات
27,354,490	4,552,431	2,773,732	4,837,403	4,964,476	10,226,447	إجمالي المطالبات التراكمية المدفوعة
683,670	605,056	-	75,509	3,104	-	إجمالي المطلوبات
1,371,808	605,056	-	75,509	3,104	-	إجمالي المطلوبات عن سنوات الحوادث لآخر عشر سنوات
(688,138)	-	-	-	-	-	إجمالي المطلوبات لسنوات الحوادث السابقة
(13,011)	-	-	-	-	-	تأثير الخصم
670,659	605,056	-	75,509	3,104	-	إجمالي المطلوبات مقابل المطالبات المتكبدة

حياة						
المجموع	2025	2024	2023	2022	2021 وما قبل	تقديرات صافي المطالبات القصوى غير المخصومة
5,114,019	844,328	514,196	909,793	824,560	2,021,142	كما في سنة الحادث
4,375,727	-	459,460	912,464	937,458	2,066,344	بعد سنة
3,890,344	-	-	914,158	936,602	2,039,583	بعد سنتين
2,970,267	-	-	-	932,558	2,037,708	بعد ثلاث سنوات
2,022,342	-	-	-	-	2,022,342	بعد أربع سنوات
806,569	-	-	-	-	806,569	بعد خمسة سنوات
331,074	-	-	-	-	331,074	بعد ست سنوات
211,562	-	-	-	-	211,562	بعد سبع سنوات
110,046	-	-	-	-	110,046	بعد ثمان سنوات
96,352	-	-	-	-	96,352	بعد تسع سنوات
4,944,635	730,800	459,460	899,057	931,937	1,923,380	صافي المطالبات التراكمية المدفوعة
129,251	113,528	-	15,102	621	-	صافي المطلوبات
276,349	113,528	-	15,102	621	-	صافي المطلوبات عن سنوات الحوادث لآخر عشر سنوات
(147,098)	-	-	-	-	-	صافي المطلوبات لسنوات الحوادث السابقة
9,388	-	-	-	-	-	تأثير الخصم
138,639	113,528	-	15,102	621	-	صافي المطلوبات مقابل المطالبات المتكبدة

3. تركز مخاطر التأمين :

تتركز مطلوبات عقود التأمين طبقاً لنوع التأمين كما يلي:-

31 كانون الأول 2024		31 كانون الأول 2025		
إجمالي	صافي	إجمالي	صافي	
17,383,909	17,383,909	21,486,578	21,486,578	المركبات
225,270	(63,564)	413,822	401,625	البحري
27,093	27,093	-	-	الطيران
4,378,051	4,378,051	3,700,532	3,687,057	الحريق
234,161	234,161	129,268	129,268	الحوادث العامة
14,640	(27,932)	12,663	(1,174)	هندسي
160,307	160,307	175,630	175,630	مسؤولية عامة
552,693	552,018	578,812	572,804	التأمين الطبي
1,412,503	848,738	910,075	329,296	الحياة
24,388,627	23,492,781	27,407,380	26,781,084	المجموع

تتركز الموجودات والمطلوبات وبنود خارج بيان المركز المالي طبقاً للتوزيع الجغرافي والقطاعي كما يلي:-

31 كانون الأول 2024				31 كانون الأول 2025				
مطلوبات إعادة التأمين	موجودات إعادة التأمين	مطلوبات	موجودات	مطلوبات إعادة التأمين	موجودات إعادة التأمين	مطلوبات	موجودات	
أ- حسب المناطق الجغرافية								
30,339	1,117,514	24,260,471	39,679,741	32,987	560,582	27,128,452	47,953,113	داخل المملكة
551,557	1,356,840	2,094,922	211,454	438,273	2,115,144	1,872,856	314,766	دول الشرق الأوسط الأخرى
313,949	2,097,446	1,144,448	3,012,833	155,036	1,021,324	904,078	2,817,805	أوروبا
895,846	4,571,800	27,499,841	42,904,028	626,296	3,697,050	29,905,386	51,085,684	المجموع

31 كانون الأول 2024		31 كانون الأول 2025		
مطلوبات	موجودات	مطلوبات	موجودات	
91,931	1,876,213	102,066	2,269,018	ب- حسب القطاع
26,856,210	40,148,421	29,190,789	47,753,162	قطاع عام
26,856,210	40,148,421	29,190,789	47,753,162	شركات ومؤسسات
551,700	879,394	612,531	1,063,504	أفراد
27,499,841	42,904,028	29,905,386	51,085,684	المجموع

4. مخاطر إعادة التأمين

كما هو الحال مع شركات التأمين الأخرى، ولغرض تخفيض التعرض إلى خسائر مالية قد تنتج عن المطالبات التأمينية الكبيرة، تقوم الشركة ضمن أعمالها الإعتيادية بالدخول في إتفاقيات إعادة تأمين مع أطراف أخرى. ولتقليل تعرضها لخسائر كبيرة نتيجة إعسار شركات إعادة التأمين، تقوم الشركة بتقييم الوضع المالي لشركات إعادة التأمين التي تتعامل معها ورصد مخاطر الائتمان الناتجة عن المناطق الجغرافية والأنشطة أو المكونات الاقتصادية المماثلة لتلك الشركات. إن عقود إعادة التأمين الصادرة لا تعفي الشركة من إلتزاماتها تجاه حملة بوالص التأمين، ونتيجة لذلك تبقى الشركة ملتزمة برصيد المطالبات المعاد تأمينها في حالة عدم تمكن معيدي التأمين من الوفاء بإلتزاماتهم وفقاً لعقود إعادة التأمين.

5. حساسية مخاطر التأمين

إن تحليل حساسية مخاطر التأمين تم بإفتراض ما يلي:

فيما يلي جدول يوضح أثر التغير الممكن المعقول في أسعار أقساط المكتتبة على بيان الأرباح والخسائر وحقوق الملكية مع بقاء جميع المتغيرات الأخرى المؤثرة ثابتة:

31 كانون الأول 2025		نسبة		هامش الخدمة التعاقدية		الأرباح (الخسائر)		الأثر على حقوق الملكية	
		التغير							
		%		إجمالي		إجمالي		إجمالي	
				دينار		دينار		دينار	
معدل الوفايات		+5%		(5,318)		(2,109)		(1,561)	
معدل الوفايات		-5%		5,361		2,411		1,784	
الاعتلال		+5%		-		-		-	
الاعتلال		-5%		-		-		-	
طول العمر		+5%		-		-		-	
طول العمر		-5%		-		-		-	
المصروفات		+5%		(1,176)		(974)		(721)	
المصروفات		-5%		1,180		970		718	
معدل الإنقضاء		+5%		(1,702)		(3,524)		(2,608)	
معدل الإنقضاء		-5%		1,732		3,805		2,816	
معدل الخسارة الإجمالية		+5%		-		-		-	
معدل الخسارة الإجمالية		-5%		-		-		-	
الإجمالي				77		579		428	
				226		174		128	

الأثر على حقوق الملكية		الأرباح (الخسائر)		هامش الخدمة التعاقدية		نسبة	31 كانون الأول 2024
صافي	إجمالي	صافي	إجمالي	صافي	إجمالي	التغير	
دينار	دينار	دينار	دينار	دينار	دينار	%	
10,809	(4,817)	14,607	(6,510)	(57)	(64)	+ 5%	معدل الوفايات
(11,225)	4,893	(15,169)	6,612	57	64	- 5%	معدل الوفايات
-	-	-	-	-	-	+ 5%	الاعتلال
-	-	-	-	-	-	- 5%	الاعتلال
-	-	-	-	-	-	+ 5%	طول العمر
-	-	-	-	-	-	- 5%	طول العمر
(782)	(782)	(1,057)	(1,057)	(12)	(12)	+ 5%	المصروفات
804	804	1,087	1,087	12	12	- 5%	المصروفات
(1,355)	(2,082)	(1,831)	(2,814)	(1,173)	(1,212)	+ 5%	معدل الإنقضاء
1,491	2,242	2,015	3,030	1,242	1,281	- 5%	معدل الإنقضاء
-	-	-	-	-	-	+ 5%	معدل الخسارة الإجمالية
-	-	-	-	-	-	- 5%	معدل الخسارة الإجمالية
(258)	258	(348)	348	69	69		الإجمالي

ب- المخاطر المالية

إن المخاطر التي تتعرض لها الشركة تتمحور حول إمكانية عدم كفاية المحصل من الأقساط والعائد على الإستثمارات لتمويل الإلتزامات الناشئة عن عقود التأمين والإستثمارات.

تتبع الشركة سياسات مالية لإدارة المخاطر المختلفة ضمن استراتيجية محددة وتتولى إدارة الشركة رقابة وضبط المخاطر وإجراء التوزيع الاستراتيجي الأمثل لكل من الموجودات المالية والمطلوبات المالية، وتشمل مخاطر أسعار الفائدة ومخاطر الائتمان ومخاطر أسعار العملات الأجنبية ومخاطر السوق.

وتتبع الشركة سياسة التحوط المالي لكل من الموجودات المالية والمطلوبات المالية كلما دعت الحاجة إلى ذلك، وهو التحوط المتعلق بمخاطر مستقبلية متوقعة.

1. مخاطر السوق

هي مخاطر تذبذب القيمة العادلة أو التدفقات النقدية للأدوات المالية نتيجة للتغير في أسعار السوق مثل أسعار الفائدة وأسعار العملات وأسعار الأسهم، ويتم مراقبة هذه المخاطر وفقاً لسياسات وإجراءات محددة ومن خلال لجان متخصصة ومراكز العمل المعنية، وتتضمن مخاطر السوق مخاطر أسعار الفائدة، ومخاطر أسعار الصرف ومخاطر تغيير في أسعار الأسهم.

مخاطر أسعار الفائدة

إن مخاطر أسعار الفائدة تتعلق بسعر الفائدة على الودائع الثابتة لدى البنوك كما في 31 كانون الاول 2025، إن سعر الفائدة على الودائع البنكية هو من 3.55% - 5.65% سنوياً (31 كانون الاول 2024 : من 5.25% إلى 6.60% سنوياً) وتقوم الشركة بربط الودائع لمدة سنة بسعر فائدة ثابت لتجنب مخاطر تقلبات سعر الفائدة، كما تقوم الشركة بتخفيف تعرضها لمخاطر أسعار الفائدة من خلال مراقبة التغيرات لمعدلات أسعار الفائدة في السوق وموازنة آجال استحقاق الموجودات مع المطلوبات ومراقبة فجوات العائد بشكل دوري، وعلى فرض زيادة / نقص سعر الفائدة بمعدل 0.5% فإن ذلك سيؤدي الى زيادة / نقص ارباح الشركة بمبلغ (81,390) دينار كما في 2025/12/31 (87,007 دينار كما في 2024/12/31).

مخاطر العملات الأجنبية

هي مخاطر تغير قيمة الأدوات المالية نتيجة التغير في أسعار العملات الأجنبية. يُعتبر الدينار الأردني عملة الأساس للشركة، ويتم مراقبة مركز العملات الأجنبية بشكل يومي ويتم اتباع إستراتيجيات للتأكد من الاحتفاظ بمركز العملات الأجنبية ضمن الحدود المُعتمدة.

لا يوجد على الشركة مخاطر من أسعار العملات الأجنبية لأن جميع الموجودات والمطلوبات للشركة متمثلة بالدينار الاردني والدولار لبعض الودائع والسندات فقط وسعر صرف الدولار ثابت أمام سعر صرف الدينار الاردني.

فيما يلي صافي تركيز العملات الأجنبية الرئيسية لدى الشركة:

نوع العملة		بالعملات الأجنبية		المعادل بالدينار	
		2024	2025	2024	2025
دولار أمريكي		8,896,420	10,107,077	6,316,458	7,176,025

مخاطر أسعار الاسهم

تنتج مخاطر أسعار الأسهم عن التغير في القيمة العادلة للاستثمارات في الأسهم. تعمل الشركة على إدارة هذه المخاطر عن طريق تنويع الاستثمارات في عدة مناطق جغرافية وقطاعات اقتصادية. وبافتراض تغير أسعار الأسهم المدرجة بمعدل 10% فإن ذلك سوف يؤدي إلى تخفيض / زيادة أرباح الشركة بقيمة (229,915) دينار لعام 2025 (118,622 دينار لعام 2024).

2. مخاطر الائتمان

مخاطر الائتمان هي المخاطر التي قد تنجم عن عدم قدرة أو عجز الطرف الآخر للأداة المالية عن الوفاء بالتزاماته تجاه الشركة مما قد يؤدي إلى حدوث خسائر. تتمثل مخاطر ائتمان الشركة بشكل أساسي في الودائع لدى البنوك والذمم المدينة، حيث تعمل الشركة على الحد من المخاطر الائتمانية عن طريق التعامل مع البنوك التي تتمتع بسمعة جيدة ووضع حدود ائتمانية لعملائها مع مراقبة الديون غير المسددة. يتمثل الحد الأقصى للمخاطر الائتمانية في القيمة المدرجة للموجودات المالية في القوائم المالية المنفصلة.

يشكل رصيد أكبر عميل ما مجموعه (504,230) دينار من إجمالي رصيد الذمم المدينة كما في نهاية عام 2025 و (847,713) دينار كما في نهاية عام 2024.

3. مخاطر السيولة

تتمثل مخاطر السيولة في عدم قدرة الشركة على توفير التمويل اللازم لتأدية التزاماتها في تواريخ إستحقاقها، وللوقاية من هذه المخاطر تقوم الإدارة بتنويع مصادر التمويل وإدارة الموجودات والمطلوبات ومُوافمة آجالها والإحتفاظ برصيد كافٍ من النقد وما في حكمه والأوراق المالية القابلة للتداول.

إن مخاطر الائتمان على الأموال السائلة محدودة لأن الأطراف المقابلة تتمثل في بنوك ذات جدارة إئتمانية مرتفعة. جميع الودائع الثابتة لدى البنوك تستحق خلال فترات مختلفة لا تتعدى السنة من تاريخ بيان المركز المالي.

ويُلخص الجدول أدناه إستحقاقات الإلتزامات المالية (على أساس الفترة المتبقية للإستحقاق من تاريخ البيانات المالية):

31 كانون الأول 2025	أقل من شهر	من شهر إلى 3 أشهر	من 3 أشهر إلى 6 أشهر	من 6 أشهر حتى سنة واحدة	أكثر من سنة	المجموع
مطلوبات عقود التأمين	1,044,221	8,203,029	3,118,960	4,122,070	10,919,100	27,407,380
مطلوبات عقود إعادة التأمين	137,848	31,002	272,376	16,221	168,849	626,296
مصاريف مستحقة	-	-	-	-	-	-
مخصص ضريبة الدخل	-	-	-	-	-	-
مخصصات مختلفة	-	-	-	455,781	455,781	455,781
مطلوبات أخرى	-	1,369,929	45,000	-	1,000	1,415,929
مجموع المطلوبات	1,182,069	9,603,959	3,436,336	4,594,072	11,088,950	29,905,386
مجموع الموجودات	10,482,925	6,504,322	6,588,293	12,306,852	15,203,291	51,085,684

31 كانون الأول 2024	أقل من شهر	من شهر إلى 3 أشهر	من 3 أشهر إلى 6 أشهر	من 6 أشهر حتى سنة واحدة	أكثر من سنة	المجموع
مطلوبات عقود التأمين	929,207	7,299,516	2,775,426	3,668,050	9,716,429	24,388,627
مطلوبات عقود إعادة التأمين	197,176	44,344	389,603	23,202	241,520	895,846
مصاريف مستحقة	-	-	-	-	-	-
مخصص ضريبة الدخل	-	-	347,867	-	-	347,867
مخصصات مختلفة	-	-	-	370,175	-	370,175
مطلوبات أخرى	-	1,452,161	44,165	-	1,000	1,497,326
مجموع المطلوبات	1,126,383	8,796,021	3,557,061	4,061,427	9,958,949	27,499,841
مجموع الموجودات	9,625,815	1,689,742	10,057,398	4,107,022	17,424,051	42,904,028

4. المخاطر التشغيلية

هي المخاطر الناتجة عن تعطل الأنظمة أو يمكن أن تنتج عن أي خطأ بشري مقصود أو غير مقصود، حيث يمكن أن تؤثر هذه الأخطار بفصل الواجبات ووضع الإجراءات اللازمة للحصول على أي معلومات من الأنظمة المستخدمة في الشركة ومن خلال توعية وتدريب كوادر الشركة.

5. المخاطر القانونية

ينتج هذا النوع من الأخطار عن الدعاوي القانونية ضد الشركة، ولتفادي هذه الأخطار قامت الشركة بإنشاء دائرة قانونية مستقلة لمتابعة أعمال الشركة بما يتلائم مع قانون تنظيم أعمال التأمين وتعليمات البنك المركزي الأردني.

40 تحليل القطاعات الرئيسية

أ. معلومات عن قطاعات أعمال الشركة

لأغراض إدارية تم تنظيم الشركة لتشمل قطاعين من الأعمال، قطاع التأمينات العامة ويشمل تأمين (المركبات، البحري والنقل، الحريق والاضرار الاخرى للممتلكات، المسؤولية، الطبي، والفروع الاخرى) وقطاع التأمين على الحياة، يشكل هذان القطاعان الأساس الذي تستخدمه الشركة لإظهار المعلومات المتعلقة بالقطاعات الرئيسية. يشتمل القطاعان أعلاه أيضاً على الإستثمارات وإدارة النقد لحساب الشركة الخاص. تتم المعاملات بين قطاعات الأعمال على أساس أسعار السوق التقديرية وبنفس الشروط التي يتم التعامل بها مع الغير.

31 كانون الأول 2024	31 كانون الأول 2025	
28,110,001	30,928,679	إيرادات العقود من أعمال التأمينات العامة
4,128,996	5,759,378	إيرادات العقود من أعمال التأمينات على الحياة
1,580,107	1,991,914	صافي الإيرادات المتأتية من الإستثمارات
2,281	29,402	إيرادات أخرى
33,821,385	38,709,373	المجموع

ب. معلومات التوزيع الجغرافي

يمثل هذا الإيضاح التوزيع الجغرافي لأعمال الشركة، تمارس الشركة نشاطاتها بشكل رئيسي في المملكة الأردنية الهاشمية التي تمثل الأعمال المحلية وكذلك تمارس الشركة نشاطات إقليمية ودولية في الشرق الأوسط، أوروبا، آسيا، أمريكا والشرق الأدنى التي تمثل الأعمال الدولية.

فيما يلي توزيع إيرادات وموجودات ومصاريف الشركة الرأسمالية حسب القطاع الجغرافي:

المجموع		خارج المملكة		داخل المملكة		
2024	2025	2024	2025	2024	2025	
33,821,385	38,709,373	159,033	127,754	33,662,352	38,581,619	إجمالي الإيرادات
42,904,028	51,085,684	2,776,934	3,132,571	40,127,094	47,953,113	مجموع الموجودات
7,587,968	190,854	-	-	7,587,968	190,854	المصروفات الرأسمالية

42. إدارة رأس المال

يعتبر كلاً من رأس المال المدفوع والاحتياطي الإجباري والاختياري والأرباح المدورة رأسمال الشركة التنظيمي . تعمل إدارة الشركة متمثلة بمجلس الإدارة على الحفاظ على الحد الأدنى لرأسمال الشركة التنظيمي بالإضافة الى زيادة أرباح الشركة وكلاً من الإحتياطي الإجباري والاختياري وتدعيم مركز الشركة المالي، مع مراعاة تعليمات إدارة التأمين المتعلقة بإستثمار أموال الشركة ووضع السياسات اللازمة لذلك ومتابعة تطبيقها ومراجعتها بشكل دوري.

يرى مجلس الإدارة بأن رأس المال التنظيمي كافٍ لمواجهة الإلتزامات الإكتتابية والأعباء الإضافية وأنه لا حاجة حالياً لزيادته.

31 كانون الأول 2024	31 كانون الأول 2025	
بنود رأس المال الأساسي		
8,000,000	16,000,000	رأس المال المدفوع
2,089,651	2,124,294	الاحتياطي الإجمالي
1,668,538	-	الاحتياطي الاختياري
4,515,432	4,297,776	الأرباح المدورة
(503,380)	-	الأرباح المقترحة توزيعها
بنود رأس المال الإضافي		
3,600,758	3,614,764	الزيادة في قيمة الإستثمارات العقارية
(15,435)	(14,775)	التغير المتراكم في القيمة العادلة للموجودات المالية من خلال بيان الدخل الشامل
-	(9,261,311)	يطرح : استثمارات في شركات تابعة وزميلة مالية
19,355,546	16,760,748	رأس المال التنظيمي (أ)
9,893,115	10,799,918	رأس المال المطلوب (ب)
%196	%155	نسبة هامش الملاءة (أ)/(ب)

43. تحليل استحقاقات الموجودات والمطلوبات:

يبين الجدول التالي تحليل الموجودات والمطلوبات وفقاً للفترة المتوقعة لاستردادها أو تسويتها:

المجموع	أكثر من سنة	لغاية سنة	2025
الموجودات:			
16,277,972	-	16,277,972	ودائع لدى البنوك
2,552,814	-	2,552,814	موجودات بالقيمة العادلة من خلال بيان الأرباح والخسائر
51,919	-	51,919	موجودات مالية بالقيمة العادلة من خلال بيان الدخل الشامل الآخر
6,506,632	4,520,602	1,986,030	موجودات مالية بالكلفة المطفأة
1,177,874	1,177,874	-	استثمارات عقارية
9,261,311	-	9,261,311	استثمارات في شركات تابعة
419,318	-	419,318	نقد في الصندوق ولدى البنوك
-	-	-	موجودات عقود التأمين
3,697,050	-	3,697,050	موجودات عقود إعادة التأمين
2,060,123	2,060,123	-	موجودات ضريبة مؤجلة
7,434,449	7,374,449	60,000	ممتلكات ومعدات - بالاصافي
130,243	70,243	60,000	موجودات غير ملموسة - بالاصافي
1,515,979	-	1,515,979	موجودات أخرى
51,085,684	15,203,291	35,882,393	مجموع الموجودات
المطلوبات:			
27,407,380	10,919,100	16,488,280	مطلوبات عقود التأمين
626,296	168,849	457,447	مطلوبات عقود إعادة التأمين
-	-	-	مخصص ضريبة الدخل
455,781	-	455,781	مخصصات مختلفة
1,415,929	1,000	1,414,929	مطلوبات أخرى
29,905,386	11,088,950	18,816,436	مجموع المطلوبات
21,280,298	4,114,341	17,065,957	الاصافي

2024	لغاية سنة	اكثر من سنة	المجموع
الموجودات:			
ودائع لدى البنوك	17,401,325	-	17,401,325
موجودات بالقيمة العادلة من خلال بيان الأرباح والخسائر	1,455,090	-	1,455,090
موجودات مالية بالقيمة العادلة من خلال بيان الدخل الشامل الآخر	54,207	-	54,207
موجودات مالية بالكلفة المطفأة	6,852,550	6,852,550	-
استثمارات عقارية	1,191,880	1,191,880	-
نقد في الصندوق ولدى البنوك	592,787	-	592,787
موجودات عقود التأمين	-	-	-
موجودات عقود إعادة التأمين	4,571,800	-	4,571,800
موجودات ضريبية مؤجلة	1,806,827	1,806,827	-
ممتلكات ومعدات - بالصافي	7,559,985	7,499,985	60,000
موجودات غير ملموسة - بالصافي	132,809	72,809	60,000
موجودات أخرى	1,284,768	-	1,284,768
مجموع الموجودات	42,904,028	17,424,051	25,479,977
المطلوبات:			
مطلوبات عقود التأمين	24,388,627	9,716,429	14,672,198
مطلوبات عقود إعادة التأمين	895,846	241,520	654,326
مخصص ضريبة الدخل	347,867	-	347,867
مخصصات مختلفة	370,175	-	370,175
مطلوبات أخرى	1,497,326	1,000	1,496,326
مجموع المطلوبات	27,499,841	9,958,949	17,540,892
الصافي	15,404,187	7,465,102	7,939,085

44. القضايا المقامة على الشركة

بلغت قيمة القضايا المقامة على الشركة (5,496,426) دينار وهذا المبلغ يمثل قضايا حوادث سيارات وحريق وقد تم أخذ احتياطي بكامل المبلغ من ضمن حساب إدعاءات تحت التسوية كما في 31 كانون الأول 2025. وفي رأي الإدارة والمستشار القانوني للشركة أن الإحتياطي المقدّر مقابل تلك القضايا كافٍ ولا داعي لأخذ مخصصات إضافية.

45. الإلتزامات المحتملة

بلغت قيمة الإلتزامات المحتملة مقابل كفالات بنكية مبلغ (54,509) دينار كما في 31 كانون الأول 2025.

46. الأحداث اللاحقة

لا يوجد أحداث لاحقة تؤثر بشكل جوهري على البيانات المالية المنفصلة كما في 31 كانون الأول 2025.

47. الأرقام المقارنة

تم إعادة بيان وتصنيف أرقام المقارنة للعام 2024 لتتناسب مع الأرقام والتصنيف للعام 2025.

48. مستويات القيمة العادلة

يحلل الجدول التالي الأدوات المالية المسجلة بالقيمة العادلة إستناداً إلى طريقة التقييم، حيث يتم تعريف المستويات على النحو التالي:

- المستوى (1): الأسعار المعلنة غير المعدلة لأصول أو إلتزامات متطابقة في اسواق نشطة.
- المستوى (2): معلومات غير السعر المعلن والمتضمن في المستوى (1) الذي يتم رصده للأصول أو الإلتزام، سواءً بصورة مباشرة (الأسعار) أو بصورة غير مباشرة (أي مشتقة من الأسعار).
- المستوى (3): معلومات عن الأصل أو الإلتزام لا تستند إلى تلك المرصودة من السوق (معلومات غير ظاهرة).

31 كانون الأول 2025	المستوى الأول	المستوى الثاني	المستوى الثالث	المجموع
موجودات مالية بالقيمة العادلة من خلال بيان الأرباح والخسائر	2,299,151	253,660	3	2,552,814
موجودات مالية بالقيمة العادلة من خلال بيان الدخل الشامل الآخر	51,919	-	-	51,919
	2,351,070	253,660	3	2,604,733
31 كانون الأول 2024	المستوى الأول	المستوى الثاني	المستوى الثالث	المجموع
موجودات مالية بالقيمة العادلة من خلال بيان الأرباح والخسائر	1,186,217	268,870	3	1,455,090
موجودات مالية بالقيمة العادلة من خلال بيان الدخل الشامل الآخر	54,207	-	-	54,207
	1,240,424	268,870	3	1,509,297

49. البيانات المالية موزعة حسب المنتج

49/أ بنود بيان المركز المالي

31 كانون الأول 2025	المركبات	بحري	الطيران	الدرّيق	الحوادث العامة	هندسي	مسؤولية عامة	التأمين الطبي	حياة	المجموع
موجودات عقود التأمين	-	-	-	-	-	-	-	-	-	-
موجودات عقود إعادة التأمين	137,500	36,966	-	3,307,297	82,467	-	128,303	4,518	-	3,697,050
ذمم مدينة	-	-	-	-	-	-	-	-	-	-
موجودات مالية وودائع	-	-	-	-	-	-	-	-	-	1,468,924
إستثمارات عقارية	-	-	-	-	-	-	-	-	-	-
موجودات أخرى	-	-	-	-	-	-	-	-	-	32,040
إجمالي الموجودات	137,500	36,966	-	3,307,297	82,467	-	128,303	4,518	1,500,964	5,198,014
مطلوبات عقود التأمين	21,486,578	413,822	-	3,700,532	129,268	12,663	175,630	578,812	910,075	27,407,380
مطلوبات عقود إعادة التأمين	-	12,197	-	13,475	-	13,837	-	6,008	580,779	626,296
ذمم دائنة	-	-	-	-	-	-	-	-	-	-
مخزونات مختلفة	-	-	-	-	-	-	-	-	92,879	92,879
مطلوبات أخرى	-	-	-	-	-	-	-	-	21,175	21,175
إجمالي المطلوبات	21,486,578	426,019	-	3,714,007	129,268	26,500	175,630	584,820	1,604,908	28,147,730

الجموع	حياة	التأمين الطبي	مسؤولية عامة	هندسي	الحوادث العامة	الحريق	الطيران	بحري	المرجبات	31 كانون الأول 2024
-	-	-	-	-	-	-	-	-	-	موجودات عقود التأمين
4,571,800	4,919	789	126,218	-	205,995	3,919,718	60,616	-	253,545	موجودات عقود إعادة التأمين
-	-	-	-	-	-	-	-	-	-	ذمم مديئة
1,261,485	1,261,485	-	-	-	-	-	-	-	-	موجودات مالية وودائع
-	-	-	-	-	-	-	-	-	-	إستثمارات عقارية
42,521	42,521	-	-	-	-	-	-	-	-	موجودات أخرى
5,875,806	1,308,925	789	126,218	-	205,995	3,919,718	60,616	-	253,545	إجمالي الموجودات
24,388,627	1,412,503	552,693	160,307	14,640	234,161	4,378,051	27,093	225,270	17,383,909	مطلوبات عقود التأمين
895,846	563,765	675	-	42,572	-	-	-	288,834	-	مطلوبات عقود إعادة التأمين
-	-	-	-	-	-	-	-	-	-	ذمم دائئة
80,657	80,657	-	-	-	-	-	-	-	-	مخصصات مختلفة
10,843	10,843	-	-	-	-	-	-	-	-	مطلوبات أخرى
25,375,973	2,067,768	553,368	160,307	57,212	234,161	4,378,051	27,093	514,104	17,383,909	إجمالي المطلوبات

49/ ب بنود بيان الأرباح والخسائر

المجموع	حياة	التأمين الطبي	مسؤولية عامة	هندسي	الحوادث العامة	الدقيق	الطيران	بحري	المركبات	31 كانون الأول 2025
36,688,057	5,759,378	6,348,829	409,341	101,930	274,236	2,420,425	1,768	1,762,912	19,609,238	إيرادات عقود التأمين
(32,854,247)	(5,193,389)	(6,073,633)	(85,954)	(28,884)	(44,014)	(672,903)	7,276	(729,446)	(20,033,300)	مصرفات عقود التأمين
3,833,810	565,989	275,196	323,387	73,046	230,222	1,747,522	9,044	1,033,466	(424,062)	نتائج أعمال عقود التأمين
(8,012,437)	(4,581,256)	(43,772)	(281,470)	(9,474)	(192,857)	(2,052,544)	-	(623,123)	(227,941)	مصرفات عقود إعادة التأمين
4,150,443	3,817,442	(3,112)	4,852	2,509	2,747	150,678	(14,445)	228,863	(39,091)	إيرادات عقود إعادة التأمين
(3,861,994)	(763,814)	(46,884)	(276,618)	(6,965)	(190,110)	(1,901,866)	(14,445)	(394,260)	(267,032)	نتائج أعمال عقود إعادة التأمين
(28,184)	(197,825)	228,312	46,769	66,081	40,112	(154,344)	(5,401)	639,206	(691,094)	مافى نتائج أعمال التأمين
(1,023,884)	(61,627)	(2,730)	(706)	(370)	(1,680)	(138,280)	(785)	(4,499)	(813,207)	إيرادات (مصرفات) التمويل - عقود التأمين
171,770	20,753	63	149	324	1,472	134,327	752	3,058	10,872	إيرادات (مصرفات) التمويل - عقود إعادة التأمين
(852,114)	(40,874)	(2,667)	(557)	(46)	(208)	(3,953)	(33)	(1,441)	(802,335)	مافى نتائج تمويل أعمال التأمين
(880,298)	(238,699)	225,645	46,212	66,035	39,904	(158,297)	(5,434)	637,765	(1,493,429)	مافى نتائج أعمال عقود التأمين وإعادة التأمين

31 كانون الأول 2024	المركبات	بحري	الطيران	الحريق	الحوادث العامة	هندسي	مسؤولية عامة	التأمين الطبي	حياة	المجموع
إيرادات عقود التأمين	16,638,419	2,013,469	51,191	2,522,213	310,222	122,560	477,321	5,974,606	4,128,996	32,238,997
مصرفيات عقود التأمين	(16,741,093)	(313,720)	(74,841)	(3,979,787)	(44,989)	(24,796)	(62,833)	(5,404,720)	(3,552,516)	(30,199,295)
نتائج أعمال عقود التأمين	(102,674)	1,699,749	(23,650)	(1,457,574)	265,233	97,764	414,488	569,886	576,480	2,039,702
مصرفيات عقود إعادة التأمين	(134,105)	(916,205)	(43,609)	(2,110,889)	(212,133)	(78,528)	(357,893)	(65,693)	(3,223,114)	(7,142,169)
إيرادات عقود إعادة التأمين	(4,736)	30,747	60,712	3,525,742	14,042	4,374	7,116	31,626	2,628,861	6,298,484
نتائج أعمال عقود إعادة التأمين	(138,841)	(885,458)	17,103	1,414,853	(198,091)	(74,154)	(350,777)	(34,067)	(594,253)	(843,685)
مافى نتائج أعمال التأمين	(241,515)	814,291	(6,547)	(42,721)	67,142	23,610	63,711	535,819	(17,773)	1,196,017
إيرادات (مصرفيات) التمويل – عقود التأمين	(153,554)	(5,008)	(578)	(18,943)	(6,299)	(468)	(2,418)	(2,457)	(47,927)	(237,652)
إيرادات (مصرفيات) التمويل – عقود إعادة التأمين	6,452	3,570	(97)	16,635	5,361	340	238	1,920	62,454	96,873
مافى نتائج تمويل أعمال التأمين	(147,102)	(1,438)	(675)	(2,308)	(938)	(128)	(2,180)	(537)	14,527	(140,779)
مافى نتائج أعمال عقود التأمين وإعادة التأمين	(388,617)	812,853	(7,222)	(45,029)	66,204	23,482	61,531	535,282	(3,246)	1,055,238

50. الأقساط المكتتبة حسب فرع التأمين

المجموع	حياة	التأمين الطبي	مسؤولية عامة	هندسي	الحوادث العامة	الدريق	الطيران	بحري	المركبات	31 كانون الأول 2025
36,130,963	5,731,391	5,532,820	408,250	102,897	267,979	2,582,149	-	1,702,596	19,802,881	الأقساط المكتتبة
791,776	-	-	199	7,460	78	90,081	-	1,168	692,790	الأقساط الواردة
36,922,739	5,731,391	5,532,820	408,449	110,357	268,057	2,672,230	-	1,703,764	20,495,671	إجمالي الأقساط المكتتبة
يطرح :										
555,371	-	-	-	5,342	475	147,393	-	334,518	67,643	حصة معيد التأمين المحلي
8,819,510	4,598,414	46,323	308,512	94,689	257,550	2,421,912	-	1,078,525	13,585	حصة معيد التأمين الخارجي
27,547,858	1,132,977	5,486,497	99,937	10,326	10,032	102,925	-	290,721	20,414,443	إجمالي الأقساط المكتتبة

المجموع	حياة	التأمين الطبي	مسؤولية عامة	هندسي	الحوادث العامة	الدريق	الطيران	بحري	المركبات	31 كانون الأول 2024
31,215,202	4,199,855	5,559,504	355,158	96,747	324,656	2,471,261	4,700	1,883,549	16,319,772	الأقساط المكتتبة
695,041	-	-	-	4,913	72	60,978	-	10,719	618,359	الأقساط الواردة
31,910,243	4,199,855	5,559,504	355,158	101,660	324,728	2,532,239	4,700	1,894,268	16,938,131	إجمالي الأقساط المكتتبة
يطرح :										
502,121	-	-	-	4,912	316	97,500	-	317,545	81,848	حصة معيد التأمين المحلي
7,712,466	3,263,613	42,976	321,836	89,665	318,089	2,384,384	4,700	1,254,407	32,796	حصة معيد التأمين الخارجي
23,695,656	936,242	5,516,528	33,322	7,083	6,323	50,355	-	322,316	16,823,487	إجمالي الأقساط المكتتبة

5.1. الإِعتِراف المتوقعة بعامش الخدمة التعاقدية لنموذج القياس العالم

عقود التأمين المصدرة										31 كانون الأول 2025	عدد السنوات المتوقعة للإِعتِراف بعامش الخدمة التعاقدية
المجموع	حياة	التأمين الطبي	مسؤولية عامة	هندسي	الحوادث العامة	الدريق	الطيران	بحري	المركبات		
40,495	40,495	-	-	-	-	-	-	-	-	سنة	ستتان
34,875	34,875	-	-	-	-	-	-	-	-		
31,310	31,310	-	-	-	-	-	-	-	-		
28,268	28,268	-	-	-	-	-	-	-	-		
25,434	25,434	-	-	-	-	-	-	-	-		
86,307	86,307	-	-	-	-	-	-	-	-	أكثر من (10-6) سنوات	أكثر من (10) سنوات
48,265	48,265	-	-	-	-	-	-	-	-		
294,954	294,954	-	-	-	-	-	-	-	-		
عقود التأمين المصدرة										31 كانون الأول 2024	عدد السنوات المتوقعة للإِعتِراف بعامش الخدمة التعاقدية
المجموع	حياة	التأمين الطبي	مسؤولية عامة	هندسي	الحوادث العامة	الدريق	الطيران	بحري	المركبات		
41,375	41,375	-	-	-	-	-	-	-	-		
35,824	35,824	-	-	-	-	-	-	-	-		
31,093	31,093	-	-	-	-	-	-	-	-		
26,986	26,986	-	-	-	-	-	-	-	-		
23,410	23,410	-	-	-	-	-	-	-	-		
78,558	78,558	-	-	-	-	-	-	-	-		
40,884	40,884	-	-	-	-	-	-	-	-		
278,130	278,130	-	-	-	-	-	-	-	-		

5.2 إطفاء تكاليف الاستحواذ لموجودات عقود التأمين

عقود التأمين المصدرة										31 كانون الأول 2025	
المجموع	حياة	التأمين الطبي	مسؤولية عامة	هندسي	الحوادث العامة	الحريق	الطيران	بحري	المركبات		
عدد السنوات المتوقعة لإطفاء تكاليف الإستحواذ لموجودات عقود التأمين											
551,064	40,495	32,385	5,410	4,039	2,800	24,221	-	11,137	430,577	سنة	
34,875	34,875	-	-	-	-	-	-	-	-	سنتان	
31,310	31,310	-	-	-	-	-	-	-	-	(3) سنوات	
28,268	28,268	-	-	-	-	-	-	-	-	(4) سنوات	
25,434	25,434	-	-	-	-	-	-	-	-	(5) سنوات	
86,307	86,307	-	-	-	-	-	-	-	-	(10-6) سنوات	
48,265	48,265	-	-	-	-	-	-	-	-	أكثر من (10) سنوات	
805,522	294,954	32,385	5,410	4,039	2,800	24,221	-	11,137	430,577	المجموع	
31 كانون الأول 2024											
المجموع	حياة	التأمين الطبي	مسؤولية عامة	هندسي	الحوادث العامة	الحريق	الطيران	بحري	المركبات	31 كانون الأول 2024	
عدد السنوات المتوقعة لإطفاء تكاليف الإستحواذ لموجودات عقود التأمين											
437,158	14,378	24,770	6,354	2,196	2,385	17,573	-	9,357	360,145	سنة	
12,449	12,449	-	-	-	-	-	-	-	-	سنتان	
10,805	10,805	-	-	-	-	-	-	-	-	(3) سنوات	
9,378	9,378	-	-	-	-	-	-	-	-	(4) سنوات	
8,135	8,135	-	-	-	-	-	-	-	-	(5) سنوات	
27,299	27,299	-	-	-	-	-	-	-	-	(10-6) سنوات	
14,208	14,208	-	-	-	-	-	-	-	-	أكثر من (10) سنوات	
519,432	96,652	24,770	6,354	2,196	2,385	17,573	-	9,357	360,145	المجموع	

53. تحليل الذمم المدينة

القوائم المالية 2025

المجموع	حياة	التأمين الطبي	مسؤولية عامة	هندسي	الحوادث العامة	الدريق	الطيران	بحري	المركبات	31 كانون الأول 2025	الذمم المدينة
7,739,720	759,039	2,124,241	66,037	37,633	148,065	1,231,567	-	493,191	2,879,947		الذمم المدينة
(1,631,750)	(16,267)	(414,181)	(4,795)	(2,889)	(8,410)	(95,114)	-	(81,861)	(1,008,233)		مخصص الخسائر الائتمانية المتوقعة
6,107,970	742,772	1,710,060	61,242	34,744	139,655	1,136,453	-	411,330	1,871,714		الصافي
المجموع	حياة	التأمين الطبي	مسؤولية عامة	هندسي	الحوادث العامة	الدريق	الطيران	بحري	المركبات	31 كانون الأول 2024	الذمم المدينة
7,117,397	351,269	2,351,012	75,931	20,774	36,411	972,502	37,821	439,717	2,831,960		الذمم المدينة
(1,691,029)	(19,755)	(435,967)	(7,105)	(1,415)	(8,743)	(99,451)	(1,768)	(77,435)	(1,039,390)		مخصص الخسائر الائتمانية المتوقعة
5,426,368	331,514	1,915,045	68,826	19,359	27,668	873,051	36,053	362,282	1,792,570		الصافي





Standalone Statement of Cash Flows for the Year Ended 31 December 2025

(In Jordanian Dinar)

	2025 (Audited)	2024 (Audited)
Cash flows (used in) from operating activities		
Profit for the year before tax	213,336	2,005,695
Adjustments:		
Depreciation and amortization	332,253	213,513
Credit Interest	(1,217,911)	(1,525,857)
Cash Dividends	(99,590)	(83,033)
Change in fair value of financial assets through profit or loss	(702,611)	43,574
Provision for expected credit losses – account receivables	(17,879)	3,848
Provision for expected credit losses – bank deposits	(1,567)	(7,995)
Provision for expected credit losses – financial assets through comprehensive income	2,948	-
Provision for expected credit losses – financial assets measured at amortized cost	(6,802)	1,277
(Gains) from sale of property and equipment	(4,891)	(150)
Provision for end of service indemnity and vacations	16,537	24,250
Provision for employees rewards	86,563	132,883
Provision of earnings share - life	12,221	-
Deposits Provision for Central Bank fees	124,678	62,023
Cash flows from operating activities before changes in working capital items	(1,262,715)	870,028
Insurance contracts assets	-	2,718
Reinsurance contracts assets held	874,750	(3,278,590)
Other assets	(264,371)	5,187,841
Insurance contracts liabilities	3,018,753	3,570,148
Reinsurance contracts liabilities held	(269,550)	(2,607,431)
Other liabilities	(81,397)	354,614
Paid other provision	(154,393)	(274,726)
Net cash flows from operating activities before paid income tax	1,861,077	3,824,602
Income tax paid	(468,065)	(783,649)
Net cash flows from operating activities	1,393,012	3,040,953
Cash flows from investing activities		
Bank deposits in advance	4,755,024	5,170,765
(Purchase) of financial assets measured at fair value through profit or loss	(395,113)	-
(Purchase) maturity of financial assets measured at amortized cost	352,720	(641,146)
(Purchase) of property and equipment and intangible assets	(190,854)	(7,587,968)
Proceeds from sale of property and equipment	5,600	150
Interest income received	1,268,950	1,635,193
Dividends received	99,590	83,033
Investments in Subsidiaries	(9,261,311)	-
Capital Increase (Shareholders' Public Subscription)	5,932,397	-
Net cash flows from investing activities	2,567,003	(1,339,973)
Cash flows used in financing activities		
Paid dividends	(503,380)	(800,000)
Net cash flows used in financing activities	(503,380)	(800,000)
Net increase in cash and cash equivalents	3,456,635	900,980
Cash and cash equivalents, beginning of year	8,492,236	7,591,256
Cash and cash equivalents, end of year	11,948,871	8,492,236

Standalone Statement of Changes in Equity for the Year Ended 31 December 2025

(In Jordanian Dinar)

	Authorized and Paid-Up Capital	Reserves		Fair Value Reserve	* Retained Earnings			Total Equity
		Statutory	Voluntary		Realized	Unrealized	Total	
Balance at 1 January 2025	8,000,000	2,089,651	1,668,538	(15,435)	4,008,275	(346,842)	3,661,433	15,404,187
Transferred to Statutory Reserve	-	21,334	-	-	(21,334)	-	(21,334)	-
Comprehensive income for the year	-	-	-	-	(356,177)	702,611	346,434	346,434
Changes in fair value of financial assets in fair value through other comprehensive income	-	-	-	660	-	-	-	660
Paid dividends	-	-	-	-	(503,380)	-	(503,380)	(503,380)
Capital Increase	8,000,000	-	(1,668,538)	-	(399,065)	-	(399,065)	5,932,397
Balance at 31 December 2025 (Audited)	16,000,000	2,110,985	-	(14,775)	2,728,319	355,769	3,084,088	21,180,298
Balance at 1 January 2024	8,000,000	2,089,651	1,668,538	(12,728)	2,968,884	-	2,968,884	14,714,345
Comprehensive income for the year	-	-	-	-	1,839,391	(346,842)	1,492,549	1,492,549
Changes in fair value of financial assets in fair value through other comprehensive income	-	-	-	(2,707)	-	-	-	(2,707)
Paid dividends	-	-	-	-	(800,000)	-	(800,000)	(800,000)
Balance at 31 December 2024 (Audited)	8,000,000	2,089,651	1,668,538	(15,435)	4,008,275	(346,842)	3,661,433	15,404,187

- The amount of JD 355,769 from retained earnings as of year-end, representing gains from the revaluation of financial assets at fair value through the statement of profit or loss, is restricted from being distributed.
- Retained earnings as of the period-end include an amount of JD 2,060,123 which is restricted for use against deferred tax assets.
- The amount of JD 14,775 from retained earnings as of 31/12/2025, representing the cumulative negative change in fair value in accordance with the instructions of the Securities Commission, is restricted from being distributed

Standalone Statement of Profit or Loss – Life Insurance for the Year Ended 31 December 2025

(In Jordanian Dinar)

	2025 (Audited)	2024 (Audited)
Revenues		
Insurance contracts revenues	5,759,378	4,128,996
Insurance contracts expenses	(5,193,389)	(3,552,516)
Insurance contracts service results	565,989	576,480
Reinsurance contracts expenses	(4,581,256)	(3,223,114)
Reinsurance contracts revenues	3,817,442	2,628,861
Reinsurance contracts service results	(763,814)	(594,253)
Net insurance and reinsurance service results	(197,825)	(17,773)
Finance (expenses) income – insurance contracts	(61,627)	(47,927)
Finance income (expenses) – reinsurance contracts	20,753	62,454
Net insurance and reinsurance contract financing results	(40,874)	14,527
Net of operations and financing of insurance and reinsurance contracts results	(238,699)	(3,246)
Credit Interest	73,038	71,821
Total Revenues	73,038	71,821
Undistributed general and administrative expenses	(80,744)	(60,215)
Undistributed depreciation and amortization	(4,295)	(3,958)
Provision for expected credit losses – bank deposit	807	(123)
Total expenses	(84,232)	(64,296)
Profit from investing activities before tax	(249,893)	4,279
Income tax for the year	63,541	14,850
Profit from investing activities after tax	(186,352)	19,129
Attributable to shareholders of the Company		
	Fils/JD	Fils/JD
Basic and diluted earnings per share for the year	(0,016)	0.002

Standalone Statement of Comprehensive Income for the Year Ended 31 December 2025

(In Jordanian Dinar)

	2025 (Audited)	2024 (Audited)
Profit for the year	346,434	1,492,549
Other comprehensive income items:		
Changes in fair value reserve	660	(2,707)
Total comprehensive income for the year	347,094	1,489,842

Standalone Statement of Profit or Loss for the Year Ended 31 December 2025

(In Jordanian Dinar)

	2025 (Audited)	2024 (Audited)
Revenues		
Insurance contracts revenues	36,688,057	32,238,997
Insurance contracts expenses	(32,854,247)	(30,199,295)
Insurance contracts service results	3,833,810	2,039,702
Reinsurance contracts expenses	(8,012,437)	(7,142,169)
Reinsurance contracts revenues	4,150,443	6,298,484
Reinsurance contracts service results	(3,861,994)	(843,685)
Net insurance and reinsurance service results	(28,184)	1,196,017
Finance (expenses) income – insurance contracts	(1,023,884)	(237,652)
Finance income (expenses) – reinsurance contracts	171,770	96,873
Net insurance and reinsurance contract financing results	(852,114)	(140,779)
Net of operations and financing of insurance and reinsurance contracts results	(880,298)	1,055,238
Interest income	1,217,911	1,525,857
Net gains from financing assets and investments	774,003	54,250
Other revenues	29,402	2,281
Total Revenues	2,021,316	1,582,388
Undistributed general and administrative expenses	(861,132)	(549,313)
Undistributed depreciation and amortization	(49,741)	(41,473)
Provision for expected credit losses – account receivables	17,879	(3,848)
Provision for expected credit losses – bank deposit	1,567	7,995
Provision for expected credit losses – financial assets through other comprehensive income	(2,948)	-
Provision for expected credit losses – financial assets measured at amortized cost	6,802	(1,277)
Gains on the sale of property and equipment	4,891	150
Other expenses	(45,000)	(44,165)
Total expenses	(927,682)	(631,931)
Profit from investing activities before tax	213,336	2,005,695
Income tax for the year	133,098	(513,146)
Profit from investing activities after tax	346,434	1,492,549
Attributable to shareholders of the Company		
	Fils/JD	Fils/JD
Basic and diluted earnings per share for the year	0.029	0.187

Standalone Statement of Financial Position as at 31 December 2025

(In Jordanian Dinar)

	31 December 2025 (Audited)	31 December 2024 (Audited)
Assets		
Bank deposits	16,277,972	17,401,325
Financial assets at fair value through profit or loss	2,552,814	1,455,090
Financial assets at fair value through other comprehensive income	51,919	54,207
Financial assets measured at amortized cost	6,506,632	6,852,550
Investment properties	1,177,874	1,191,880
Investments in Subsidiaries	9,261,311	-
Total Investments	35,828,522	26,955,052
Cash on hand and at banks	419,318	592,787
Insurance contracts assets	-	-
Reinsurance contracts assets	3,697,050	4,571,800
Deferred tax assets	2,060,123	1,806,827
Property and equipment – net	7,434,449	7,559,985
Intangible assets – net	130,243	132,809
Other assets	1,515,979	1,284,768
Total Assets	51,085,684	42,904,028
Liabilities and Equity		
Liabilities		
Insurance contracts liabilities	27,407,380	24,388,627
Reinsurance contracts liabilities	626,296	895,846
Income tax provision	-	347,867
Other provisions	455,781	370,175
Other liabilities	1,415,929	1,497,326
Total Liabilities	29,905,386	27,499,841
Equity		
Paid – in capital	16,000,000	8,000,000
Statutory reserve	2,110,985	2,089,651
Voluntary reserve	-	1,668,538
Fair Value Reserve	(14,775)	(15,435)
Retained earnings	3,084,088	3,661,433
Total Equity	21,180,298	15,404,187
Total Liabilities and Equity	51,085,684	42,904,028

Independent Auditor's Report (Continued)

Auditor's Responsibility for Auditing the Stand-Alone Financial Statements

Our objectives are to obtain reasonable assurance about whether the financial statements are free from material misstatement, whether due to fraud or error, and to issue an auditor's report that includes our opinion. Reasonable assurance is a high level of assurance, but is not guarantee that an audit conducted in accordance with the International Standards on Auditing (ISAs) will always detect a material misstatement when it exists

Misstatements can arise from fraud or error and are considered material if, individually or in the aggregate, they could reasonably be expected to influence the economic decisions of users taken based on these financial statements.

As part of an audit in accordance with International Standards on Auditing ("ISAs"), we exercise professional judgment and maintain professional skepticism throughout the audit. We also must:

- Identify and assess the risks of material misstatement of the financial statements, whether due to fraud or error, design and perform audit procedures responsive to those risks, and obtain audit evidence that is sufficient and appropriate to provide a basis for our opinion. The risk of not detecting a material misstatement resulting from fraud is higher than for one resulting from error, as fraud may involve collusion, forgery, intentional omissions, misrepresentations, or the override of internal control.
- Obtain an understanding of internal control relevant to the audit to design audit procedures that are appropriate in the circumstances, but not for the purpose of expressing an opinion on the effectiveness of the Company's internal control.
- Evaluate the appropriateness of accounting policies used and the reasonableness of accounting estimates and related disclosures made by management.
- Conclude on the appropriateness of management's use of the going concern basis of accounting and, based on the audit evidence obtained, whether a material uncertainty exists related to events or conditions that may cast significant doubt on the Company's ability to continue as a going concern. If we conclude that a material uncertainty exists, we are required to draw attention in our auditor's report to the related disclosures in the financial statements or, if such disclosures are inadequate, to modify our opinion, our conclusions are based on the audit evidence obtained up to the date of our auditor's report. However, future events or conditions may cause the Company to cease to continue as a going concern.
- Evaluate the overall presentation, structure, and content of the financial statements, including the disclosures, and whether the financial statements represent the underlying transactions and events in a manner that achieves fair presentation.

We communicate with Management, among other matters, the planned scope and timing of the audit and significant audit findings, including any significant deficiencies in internal control that we identify during our audit.

We also provide Management with a statement that we have complied with relevant ethical requirements regarding independence, and to communicate with them all relationships and other matters that may reasonably be thought bear on our independence, and where applicable, related safeguards.

We recommend the governing bodies to report those matters which were of significant importance during the audit of the financial statements for the current year, considering them as key audit matters. We elucidate these matters in our report unless regulations and laws prohibit public disclosure, or in extremely rare circumstances, we deem it inappropriate to report due to the negative implications of disclosure, which reasonably align with the public interest in such reporting.

Report on Other Legal and Regulatory Requirements

Jerusalem Insurance Company Public Limited Shareholding Company has proper accounting records for the year ended 31 December 2025 which are, in all material aspects, consistent with the accompanying financial statements, accordingly, we recommend the general assembly to approve it.

The partner in charge of the audit resulting in this auditor's report was Hasan Amin Othman; license number 674.

Date: 25/2/2026

Amman - Jordan



Independent Auditor's Report (Continued)

Key Audit Matters (continued)

Significant Audit Matter	Audit scope to meet the Significant audit matter
<p>1- <u>Assessment of incurred liabilities and Loss component.</u></p> <p>The estimation of liabilities related to incurred claims and the loss component involves a high degree of judgment. This requires estimating the present value of future cash flows and adjusting for non-financial risks (which are part of the incurred claims liabilities) and the loss component (which is part of the remaining coverage liabilities). Non-financial risk adjustments are applied to the estimated present value of future cash flows and reflect the compensation required by the company for bearing uncertainty about the amount and timing of cash flows from non-financial risks when settling its obligations under insurance contracts. The present value of future cash flows depends on the best estimate of the ultimate cost of all incurred claims, whether reported or not settled as of the reporting date. The loss component is recognized at any time during the coverage period if facts and circumstances indicate that a group of contracts is onerous. This loss component is remeasured at each reporting date as the difference between the cash flow amounts at specified settlement under the general measurement model related to future service and the carrying amount of the remaining coverage liabilities excluding the loss component.</p> <p>The Company engages an external actuarial expert, the "appointed actuarial expert," to assist in estimating these liabilities. The expert uses a range of methodologies to determine these liabilities based on a number of explicit or implicit assumptions regarding the expected settlement amount and settlement patterns of claims.</p> <p>As of December 31, 2025, the estimated present value of future cash flows and the risk adjustment for non-financial risks amount to 16 million Jordanian Dinars, as disclosed in Note 10 of the financial statements.</p> <p>We have considered this as a key audit due to the uncertainty inherent in the estimation and subjective judgments involved in assessing estimates of the present value of future cash flows and adjusting for risks other than financial risks arising from insurance contracts.</p>	<p>Our audit procedures included:</p> <ul style="list-style-type: none"> - Understanding, evaluating, and testing key controls around claims processing operations and provisions determination. - Assessing the competence, capabilities, and objectivity of the appointed actuarial expert based on their professional qualifications, experience, and independence. - Conducting objective tests, on a sample basis, on recorded amounts of notified and paid claims, including comparing the outstanding claims amount with appropriate source documents to assess the adequacy of reserves. - Verifying the completeness of data used as inputs in actuarial assessments and testing, on a sample basis, the accuracy of core claims data used by the appointed actuarial expert in estimating the present value of future cash flows, adjusting non-financial risks, and assessing loss components by comparing them to accounting records and other records. - Engaging our own actuarial specialists to evaluate the company's actuarial practices, adequacy of reserves held, and obtaining confirmation regarding the report issued by the appointed actuarial expert. Our actuarial specialists performed the following: <ol style="list-style-type: none"> 1- Assessing whether the company's actuarial methodologies are generally consistent with accepted actuarial practices. 2- Evaluating the appropriateness of key actuarial accounting methods and assumptions used and conducting sensitivity analysis. 3- Providing independent forecasts of the present value of future cash flows, adjusting non-financial risks and loss components for significant lines of business for comparison with amounts recorded by management. 4- Assessing the adequacy and suitability of relevant disclosures in the financial statements.

Independent Auditor's Report

To, The Shareholders of

**Jerusalem Insurance Company PLC
(Public Limited Shareholding Company)
Amman – Jordan**

Opinion:

We have audited the financial statements of **Jerusalem Insurance Company ("the Company")**, which comprises the statement of financial position as at 31 December 2025, and the statement of profit or loss the statement of comprehensive income, statement of changes in shareholders' equity, and the statement of cash flows for the year then ended, and a summary of significant accounting policies and accompanying explanatory notes.

In our opinion, the accompanying financial statements present fairly, in all material aspects, the financial position as at 31 December 2025, its financial performance and the statements of changes in shareholders' equity and cash flows for the year then ended in accordance with International Financial Reporting Standards (IFRS).

Basis for Opinion:

We conducted our audit in accordance with the International Standards on Auditing ("ISAs"). Our responsibilities under those standards are further described in the "Auditor's Responsibilities for the Audit of the Financial Statements" section of our report. We are independent of the Company in accordance with the International Ethics Standards Board for Accountants' International Code of Ethics for Professional Accountants ("IESBA Code") together with the ethical requirements that are relevant to our audit of the financial statements, and we have fulfilled our other ethical responsibilities in accordance with these requirements and the IESBA Code. We believe that the audit evidence we have obtained is sufficient and appropriate to provide a basis for our opinion.


Emphasis of Matter

Without qualifying our opinion, we draw attention to the fact that these separate financial statements represent the financial statements of the Company as a standalone entity and have been prepared for management purposes. The Company also prepares consolidated financial statements that include the financial statements of the parent company and its subsidiary (Arabia Insurance Company) in accordance with International Financial Reporting Standards. Accordingly, these separate financial statements may not be suitable for another purpose.

Key audit matters

The key audit matters are those matters that, in our professional judgment, have received the greatest attention in our audit of the financial statements for the current year. These matters have been considered in the context of our audit of the financial statements as a whole, and when forming our opinion thereon, rather than for the purpose of expressing a separate opinion on these matters.

Financial Statements 2025



Our Main Goal...

VISION

Become the most innovative, people-centric and trusted insurer in Jordan and the region.

MISSION

We aim to inspire individuals, families, and businesses to lead a fearless and worry-free life by providing practical, digitally friendly, and approachable solutions of the highest quality.

BRAND PURPOSE

Empower a generation of fearless doers by making protection an accessible right for all..

BRAND PROMISE

With you anywhere, anytime.

VALUES THAT DRIVE US

1. CUSTOMER-CENTRICITY

We are committed to exceeding customer expectations by developing innovative products and services tailored to their specific needs.

2. PROFESSIONAL EXCELLENCE

We pride ourselves in attracting, developing, rewarding, and retaining qualified experts who uphold the highest service standards.

3. ACCOUNTABILITY & SENSE OF RESPONSIBILITY

We are deeply committed to protecting, improving, and enriching the value we provide to all our stakeholders, including our community and environment.

4. INTEGRITY & TRANSPARENCY

We are devoted to always maintaining the highest standards of honesty, transparency, and trustworthiness, reflecting positively on our operations.

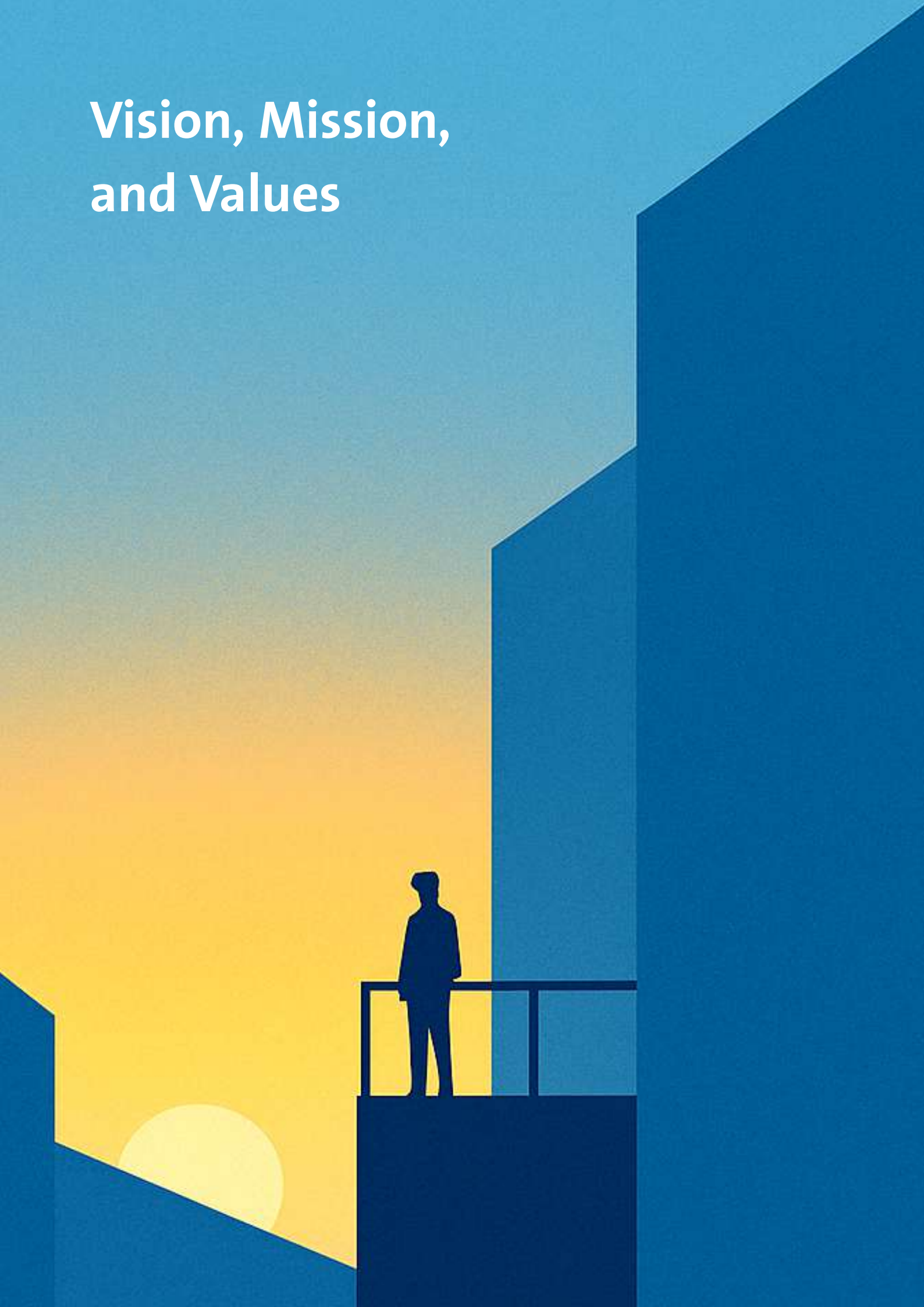
5. INNOVATION

We use the latest technologies to improve our operational excellence with an outlook, creating a more customer-oriented scope of products and services that provide unrivaled user experiences.

6. AGILITY

We create value to enhance the lives of our customers while promoting and adapting to change continuously.

Vision, Mission, and Values





القدس للتأمين
JERUSALEM INSURANCE

Our Slogan...

Over the past fifty years, we have worked day in and day out to position ourselves at the helm of our industry.

And while we are proud of our heritage, we are excited about the future and what it holds.

For us, the future starts today, with a promise that is continuously renewed to keep you at the heart of everything that we do.

Because what drives us is what matters to you. Whereas what matters to us, is that we are

WITH YOU anytime, anywhere...





القدس للتأمين
JERUSALEM INSURANCE

حمل تطبيق القدس للتأمين

Download Jerusalem Insurance App



+962 6 4004009



+962 79 1004009



Jerusalem Insurance



www.jico.jo

معك في
كلّ حين