



JOMC

الشركة الاردنية للإدارة والاستشارات م.ع.م
Jordanian For Management & Consultancy

التقرير السنوي

2025

20



الشركة الأردنية للإدارة والاستشارات م.ع.م

Jordanian For Management & Consultancy

التقرير السنوي

٢٠٢٥



حضرة صاحب الجلالة الهاشمية
الملك عبدالله الثاني ابن الحسين المعظم



حضرة صاحب سمو ولي العهد الأمير
الحسين بن عبدالله الثاني ابن الحسين المعظم

المحتويات

كلمة رئيس مجلس الإدارة

أعضاء مجلس الإدارة

- تقرير مجلس الإدارة ومتطلبات قانون الشركات وبيانات الإفصاح وتقرير الحوكمة واللجان
- القوائم المالية الموحدة وتقرير المحاسب القانوني المستقل للسنة المنتهية في ٣١ كانون الأول ٢٠٢٥
- تقرير المحاسب القانوني
- قائمة المركز المالي الموحدة
- قائمة الدخل الموحدة
- قائمة الدخل الشامل الموحدة
- قائمة التغيرات في حقوق الملكية الموحدة
- قائمة التدفقات النقدية الموحدة
- إيضاحات حول القوائم المالية الموحدة

كلمة رئيس مجلس الإدارة

حضرات السادة المساهمين الكرام

السلام عليكم ورحمة الله وبركاته

يطيب لي بالأصالة عن نفسي ونيابة عن أعضاء مجلس الادارة الكرام الترحيب بكم في اجتماع الهيئة العامة السنوي للشركة الأردنية للإدارة والاستشارات م.ع. م ويسرني أن أقدم إليكم تقريرنا السنوي العشرون عن العام ٢٠٢٥ والذي يتضمن أعمال وانجازات شركتكم خلال العام ٢٠٢٥.

يسرني الاشارة إلى أن شركتكم مستمرة في تقدمها ونجاحها ضمن أنشطتها التجارية في شراء وبيع السيارات الجديدة والمستعملة والأجهزة والمعدات نقداً وبالتقسيط وادارة التأمينات الطبية وقد حققت أرباحاً صافية لعام ٢٠٢٥ من العمليات بلغت ٤٢٦,٨٢٧ دينار.

أود الاشارة إلى تحول نشاط عمل الشركة الى النشاط التجاري ضمن أعمال الشركة منذ بداية العام ٢٠٢٥ مما أثر على نتائج أعمال هذا العام.

يحدد مجلس الادارة حصة على مكانة الشركة واستمراريتها وحقوق مساهميتها وقد أخذ قرار التوصية إلى هيئتك العامة الموقرة بالموافقة على توزيع ما نسبته ١٥٪ أرباح نقدية على السادة المساهمين عن العام ٢٠٢٥.

إن دعمكم وتعاونكم وجهود وعطاء أعضاء مجلس الادارة وادارة الشركة تحفزنا للمزيد من العطاء والتقدم لشركتكم. نحدد لكم حرصنا الدائم على تقدم الشركة ودعم أعمالها وتجديد فعاليتها بما يعزز استمراريتها وتخطيها أي عوائق وتحقيق أفضل النتائج.

نقدم تقديرنا العالي لثقتكم بنا وتعاونكم وكذلك لجهود وعطاء ادارة الشركة وكوادرها وكافة موظفيها على أدائهم المميز وحسن ادارتهم ومتابعتهم لأعمال الشركة.

وختاماً ندعو الله أن يحمي هذا الوطن الغالي وقيادته الحكيمة وشعبه الواعي وأن يوفقنا في خدمة بلدنا في ظل حضرة صاحب الجلالة الملك عبدالله الثاني ابن الحسين المعظم حفظه الله ورعاه.

رئيس مجلس الإدارة

د. وليد وائل زعرب

أعضاء مجلس الإدارة

الرئيس	د. وليد وائل أيوب زعرب
نائب الرئيس	شركة المشرق للتأمين م.ع.م ويمثلها السيد / أيوب وائل أيوب زعرب
الأعضاء	الشركة الأردنية الفرنسية للتأمين ويمثلها السيد / محمد عيسى محمود العماوي
	السيد / غازي عيد راشد اللوزي
العضو المنتدب	د. / وسيم وائل أيوب زعرب
	السيد / غيث نايف ابراهيم جميعان
	السيد / سامي عدنان أحمد السلاخ
المدير العام	السيد / زكي حسين خضر الجابر
مدققو الحسابات	السادة / المهنيون العرب - الأردن
مدقق داخلي	السادة / شركة الأخوة لتدقيق الحسابات

تقرير مجلس الإدارة ومتطلبات قانون الشركات وبيانات الإفصاح

بموجب تعليمات إفصاح الشركات والمعايير المحاسبية الصادرة عن هيئة الأوراق المالية:

١-أ- أنشطة الشركة الرئيسية وأماكنها

يشتمل نشاط الشركة الرئيسي بالنشاط التجاري من خلال عمليات شراء وبيع السيارات الجديدة والمستعملة والأجهزة والمعدات نقداً وبالتقسيط، بالإضافة إلى غاياتها المتمثلة بما يلي:

- ١- تقديم الخدمات الاستشارية الإدارية والمحاسبية.
- ٢- القيام بإعداد دراسات الجدوى الاقتصادية والمالية والتحليلية.
- ٣- تولي إدارة الشركات والمؤسسات أو أي نشاط جزئي فيها.
- ٤- إصدار الدوريات والأبحاث والدراسات التي تتعلق بالمجالات الاقتصادية التي تخدم أغراض الشركة.
- ٥- أن تعقد أية اتفاقات أو عقود مع أية جهة حكومية أو سلطة أو نقابة أو شخص اعتباري أو طبيعي في سبيل تحقيق غاياتها.
- ٦- أن تستثمر وتصرف بأموالها المنقولة وغير المنقولة التي لا تحتاج إليها في الحالة وبالكيفية التي تقررها من حين لآخر بما في ذلك استثمار أموالها في الأسهم والسندات والأوراق المالية.
- ٧- الاقتراض من البنوك والمؤسسات المالية واستدانة الأموال اللازمة لتحقيق غاياتها وبرامجها ومشاريعها بالشكل الذي تراه مناسباً من أية جهة كانت داخل المملكة أو خارجها وأن تقوم برهن ما يلزم من أموالها المنقولة وغير المنقولة ضماناً لديونها أو التزاماتها.
- ٨- ممارسة كافة الأعمال التي ترى الشركة أنها لازمة لتحقيق غاياتها وذلك بما يتفق وأحكام القانون.
- ٩- استثمار أموالها ومصادر تمويلها في كافة أوجه الاستثمار المتاحة بموجب القوانين سارية المفعول في المشاريع الصناعية والتجارية والعقارية والسياحية ومشاريع الخدمات المختلفة.
- ١٠- شراء وبيع وتجارة واستيراد وتصدير المواد والسلع من آلات ومعدات وأجهزة والمركبات بكافة أنواعها وبيعها نقداً و/أو بالتقسيط.
- ١١- تأسيس و/أو المساهمة و/أو المشاركة و/أو إدارة و/أو تملك أية شركة أو مشروع أو تجمع أو مؤسسة مهما كانت نوعها أو غاياتها منفردة أو بالتعاون مع أي شخص طبيعي أو معنوي ولها أن تتعاون و/أو ترتبط و/أو تتحد معها بأي شكل من الأشكال.
- ١٢- بصورة عامة أن تشتري وتستبدل وتؤجر مباشرة وتبيع وترهن وتفك الرهن وترتهن أموال الغير المنقولة والغير منقولة تأمينا لديونها لدى الغير أو تقتني بأي صور أخرى أية أموال منقولة أو غير منقولة أو أية حقوق أو امتيازات أو إيرادات أو حقوق لتسهيل تحقيق غاياتها أو منع أو تعديل أية خسارة أو التزامات ينتظر وقوعها.
- ١٣- الدخول بالمزادات العلنية المتعلقة بالأموال المنقولة والغير منقولة وتسجيل هذه الأموال باسم الشركة.
- ١٤- تجارة السيارات بالمزاد العلني.
- ١٥- تجارة المركبات ذات المحركات (غير وكيل).
- ١٦- تجارة أجهزة الحاسوب ومعدات والأجهزة الطرفية ولوازمها وقطع الغيار والأنظمة البرمجية الحاسوبية بالتجزئة.
- ١٧- تجارة أجهزة ومعدات الاتصالات بالتجزئة (سلكية ولاسلكية).
- ١٨- تجارة المركبات الثقيلة الجديدة.

تابع متطلبات قانون الشركات وبيانات الإفصاح

- ١٩- تجارة الدراجات النارية / الآلية وقطع غيارها.
 - ٢٠- تجارة السيارات بالعمولة (كمسيون).
 - ٢١- تجارة الهواتف النقالة ولوازمها واكسسواراتها بالتجزئة.
 - ٢٢- تجارة الأجهزة الكهربائية بالتجزئة.
 - ٢٣- تجارة الأجهزة المنزلية والإلكترونيات الاستهلاكية ووحدات الإنارة وقطع غيارها بالجملة.
- يتمثل نشاط الشركة التابعة المتخصصة لإدارة التأمينات الطبية الرئيسي في إدارة التأمينات الطبية بالإضافة إلى غاياتها المتمثلة بما يلي:
- ١- عقد الاتفاقيات مع مقدمي الخدمات الطبية بالنيابة عن شركات التأمين أو الصناديق ذاتية التمويل.
 - ٢- تقديم الخدمات الاستشارية ضمن نطاق أعمالها.
 - ٣- تسوية المطالبات الطبية.
 - ٤- اقتراح برامج التأمين الطبي وتصميمها وتقديمها وتطويرها شريطة عدم تسويق هذه البرامج مباشرة إلا من خلال شركة التأمين أو الصناديق ذاتية التمويل.
 - ٥- إعداد أنظمة محوسبة لإدارة التأمين الطبي وضبط النفقات الطبية وتنفيذها وتسويقها وتطويرها بما في ذلك أنظمة المحاسبة والتسويات.
 - ٦- إدارة برامج التأمين الطبي المعتمدة من شركات التأمين وتنفيذها.
 - ٧- رفع المطالبات بالنيابة عن شركة التأمين أو الصناديق ذاتية التمويل.
 - ٨- الاقتراض من البنوك والمؤسسات المالية الأموال اللازمة لتحقيق غاياتها وبرامجها ومشاريعها وبالشكل الذي تراه مناسباً من أية جهة كانت داخل المملكة أو خارجها وأن تقوم برهن ما يلزم من أموالها المنقولة وغير المنقولة ضماناً لديونها أو التزاماتها وتحديد نسبة الاقتراض بواقع ١٠٠٪ من رأسمال الشركة.

١-ب- أماكن الشركة الجغرافية وعدد الموظفين فيها

- يقع مقر الشركة الرئيسي في عمان - الشميساني شارع الشريف عبد الحميد شرف، ينال سنتر عمارة رقم ٦٥، الطابق الأول، هاتف ٥٦٨٣٥٦٥ ، فاكس ٥٦٨٣٦٣٣ ، ص.ب ٩٣٠١٧١ عمان ١١١٩٣ الأردن.
- قامت الشركة بمزاولة نشاط التسهيلات التجارية من بداية العام ٢٠٠٨.
- تقوم الشركة بمزاولة النشاط التجاري منذ بداية العام ٢٠٢٥.
- لا يوجد للشركة أية فروع داخل المملكة أو خارجها.
- يقع مقر الشركة التابعة وهي الشركة المتخصصة لإدارة التأمينات الطبية في الشميساني - شارع الشريف عبد الحميد شرف - بناية الشركة الأردنية الفرنسية للتأمين جوفيكو ٢ - هاتف ٤٦٣٢٩٦٥ - فاكس ٤٦٣٢٨٩٤ - ص.ب ٩٢٢١٧٨ عمان ١١١٩٢ الأردن، وعدد موظفي الشركة ٤٥ موظف.
- لا يوجد فروع للشركة التابعة داخل المملكة أو خارجها.

١-ج- عدد الموظفين

- يبلغ عدد موظفي الشركة الأم ١١ موظفين في عام ٢٠٢٥.

تابع متطلبات قانون الشركات وبيانات الإفصاح

١-د- حجم الإستثمار الرأسمالي للشركة والشركة التابعة

- يبلغ حجم الاستثمار الرأسمالي للشركة مبلغ ٢,٧٢٠,٤٦٠ دينار والذي يمثل إجمالي الاستثمار في الموجودات طويلة الأجل.

٢- وصف للشركات التابعة وطبيعة عملها ومجالات نشاطها

١- الشركة المتخصصة لإدارة التأمينات الطبية Med Service.

- الشركة مسجلة في سجل الشركات كشركة ذات مسؤولية محدودة تحت رقم (٦٧٤٨).
- يمثل نشاط الشركة بإدارة النفقات والخدمات التأمينية الطبية حسب قانون تنظيم أعمال التأمين رقم (٣٣) لسنة ١٩٩٩.
- الشركة مرخصة لدى البنك المركزي الأردني.
- يبلغ رأس مال الشركة التابعة ١,٢٥٠,٠٠٠ دينار /سهم.
- تملك الشركة الأردنية للإدارة والاستشارات الشركة المتخصصة لإدارة التأمينات الطبية بنسبة ١٠٠٪.
- تقع الشركة التابعة في العاصمة عمان- الشميساني - شارع الشريف عبد الحميد شرف - مبنى الشركة الأردنية الفرنسية للتأمين جوفيكو ٢ - هاتف: ٤٦٣٢٩٦٥ - ص.ب ٩٢٢١٧٨ عمان ١١١٩٢ الأردن.
- يبلغ عدد الموظفين للشركة التابعة ٤٥ موظف.
- لا يوجد للشركة أية فروع داخل المملكة أو خارجها.
- لا يوجد مشاريع مملوكة من قبل الشركة التابعة.

٣- أسماء أعضاء مجلس الإدارة ونبذة تعريفية عن كل واحد منهم

٣-أ- نبذة تعريفية لأعضاء مجلس الإدارة للشركة الأردنية للإدارة والاستشارات م.ع.م

الاسم	تاريخ الميلاد	الشهادات العلمية الدرجة سنة التخرج	الخبرات العملية	عضوية مجالس إدارة أخرى
السيد د. وليد وائل أيوب زعرب (رئيس مجلس الإدارة)	١٩٦٧	<ul style="list-style-type: none"> • بكالوريوس إدارة المخاطر والتأمين والتمويل ١٩٨٩ • بكالوريوس قانون التجارة وعلم الجرائم ١٩٩٠ • ماجستير في إدارة الأعمال ١٩٩٦ • دكتوراه في علوم التأمين ٢٠٠١ 	<ul style="list-style-type: none"> • عمل في حقل التأمين منذ ١٩٩٠ • ١٩٩٤-١٩٩٨ مدير عام مساعد في الشركة الأردنية الفرنسية للتأمين • مدير عام الشركة الأردنية الفرنسية للتأمين من ١٩٩٨ إلى ٢٠٢١/١٢/٣١ 	<ul style="list-style-type: none"> • الشركة الأردنية الفرنسية للتأمين/ عضو مجلس إدارة المدير العام إلى ٢٠٢١/١٢/٣١ • الشركة الأردنية للاستثمارات المتخصصة/عضو مجلس إدارة • المتخصصة للاستثمار والتطوير العقاري - عضو مجلس إدارة
السيد أيوب وائل أيوب زعرب (نائب رئيس مجلس الإدارة)	١٩٧٦	<ul style="list-style-type: none"> • بكالوريوس إدارة أعمال ١٩٩٦ 	<ul style="list-style-type: none"> • مدير عام شركة صحارى الأردنية للتجارة والخدمات لغاية عام ٢٠٠٠ • شركة المشرق للتأمين الرئيس التنفيذي. • مدير تنفيذي للشركة الأردنية الفرنسية للتأمين إلى ٢٠٢١. 	<ul style="list-style-type: none"> • الشركة الأردنية الفرنسية للتأمين • عضو مجلس إدارة

تابع متطلبات قانون الشركات وبيانات الإفصاح

السيد غازي عيد راشد اللوزي (عضو)	١٩٦٦	بكالوريوس حقوق ١٩٨٨	محامي من عام ١٩٩٠	لا يوجد
السيد د. وسيم وائل أيوب زعرب (العضو المنتدب)	١٩٦٩	بكالوريوس من جامعة فلوريدا ١٩٩٠ ماجستير إدارة أعمال من نيويورك للتكنولوجيا ٢٠٠٣ ماجستير قانون من جامعة الشرق الأوسط ٢٠١٧ دكتوراة إدارة الأعمال من جامعة الشرق الأوسط ٢٠٢٤	رئيس وشريك مؤسس لشركة صحاري للتجارة ١٩٩١-١٩٩٩ مدير عام شركة الواحة للتأمين ١٩٩٩-٢٠٠٧ رئيس الاتحاد الأردني لشركات التأمين ٢٠٠٧-٢٠٠٨ مدير عام شركة داركم للاستثمار ٢٠٠٩-٢٠١٣	الشركة الأردنية الفرنسية للتأمين / عضو مجلس إدارة
السيد سامي عدنان أحمد السلاخ (عضو)	١٩٧٦	بكالوريوس هندسة صناعية Purdue / Univeristy USA ١٩٩٨ ماجستير هندسة صناعية Purdue Univeristy ١٩٩٩ / USA	مدير تطوير الأداء - الخطوط الجوية المتحدة USA / ١٩٩٩-٢٠٠٥ مدير تنفيذي - المترابطة للصناعات الخشبية - الأردن / ٢٠٠٦-٢٠١٢ مدير عام العديد من الشركات - الإمارات العربية المتحدة / ٢٠١٣- ٢٠١٨ مدير تنفيذي - سندكم - الأردن ٢٠١٩ مدير عام اقليمي / مجموعة نقولا ابو خضر وأولاده / الأردن - مصر - لبنان- العراق .. ٢٠١٩ حتى الآن	لا يوجد
الاسم	تاريخ الميلاد	الشهادات العلمية الدرجة سنة التخرج	الخبرات العملية	عضوية مجالس إدارة أخرى
السيد غيث نايف ابراهيم جميعان (عضو)	١٩٦٥	بكالوريوس في الهندسة الكهربائية ١٩٨٨ جامعة جورج واشنطن	١٩٨٨ - ٢٠٠١ مهندس اتصالات القوات المسلحة الأردنية ٢٠٠٢ - لتاريخه مدير عام شركة الحلول للاتصالات وأنظمة الحماية	لا يوجد
السيد محمد عيسى محمود العماري (عضو)	١٩٥٨	ليسانس قانون ١٩٨٠	محامي من عام ١٩٨١ خبرة في الشؤون القانونية والاقتصادية لدى وزارة الصناعة والتجارة ومراقبة الشركات خبير ومحكم في شؤون الشركات	عضو مجلس إدارة شركة داركم للاستثمار

تابع متطلبات قانون الشركات وبيانات الإفصاح

٣-ب- أسماء ورتب أشخاص الإدارة العليا ونبذة تعريفية عن كل واحد منهم

الاسم	تاريخ الميلاد	الوظيفة تاريخ التعيين	المؤهل العلمي سنة التخرج	الخبرات العملية
السيد زكي حسين خضر الجابر	١٩٥٥	<ul style="list-style-type: none"> المدير العام من ٢٠٢٠/١/١ مدير مالي وإداري ٢٠٠٧/١٠/٩ أمين سر مجلس الإدارة ٢٠١٥/٤/٢٨ 	١٩٧٨	<ul style="list-style-type: none"> شركة التسهيلات التجارية الكويت ١٩٩١-١٩٧٩ شركة التسهيلات التجارية الأردن ٢٠٠٥-١٩٩٧ شركة بندار للتجارة والاستثمار ٢٠٠٧-٢٠٠٥ الشركة الأردنية للإدارة والاستشارات ٢٠٠٧
السيد عبد العزيز ابراهيم عوض الأخرس	١٩٥٦	<ul style="list-style-type: none"> مدير خدمات وحسابات العملاء ٢٠٠٧/١٠/١ 	الثانوية العامة ١٩٧٥	<ul style="list-style-type: none"> شركة التسهيلات التجارية الكويت ١٩٩٠-١٩٧٨ شركة التسهيلات التجارية الأردن ٢٠٠٠-١٩٩٤ شركة بندار للتجارة والاستثمار ٢٠٠٧-٢٠٠٠ الشركة الأردنية للإدارة والاستشارات ٢٠٠٧

تابع متطلبات قانون الشركات وبيانات الإفصاح

٣-ج- نبذة تعريفية لأعضاء هيئة المديرين للشركة المتخصصة لإدارة التأمينات الطبية

الاسم	تاريخ الميلاد	الشهادات العلمية الدرجة سنة التخرج	الخبرات العملية	عضوية مجالس إدارة أخرى
السيد د. وسيم وائل أيوب زعرب (رئيس هيئة المديرين)	١٩٦٩	<ul style="list-style-type: none"> بكالوريوس من جامعة فلوريدا ١٩٩٠ ماجستير إدارة أعمال من نيويورك للتكنولوجيا ٢٠٠٣ ماجستير قانون من جامعة الشرق الأوسط ٢٠١٧ دكتوراة إدارة الأعمال من جامعة الشرق الأوسط ٢٠٢٤ 	<ul style="list-style-type: none"> رئيس وشريك مؤسس لشركة صحارى للتجارة ١٩٩١-١٩٩٩ مدير عام شركة الواحة للتأمين ١٩٩٩-٢٠٠٧ رئيس الاتحاد الأردني لشركات التأمين ٢٠٠٧-٢٠٠٨ مدير شركة داركم للاستثمار ٢٠٠٩-٢٠١٣ 	<ul style="list-style-type: none"> عضو مجلس إدارة الشركة الأردنية للإدارة والاستشارات عضو مجلس إدارة الشركة الأردنية الفرنسية للتأمين
السيد زكي حسين خضر الجابر (عضو) نائب رئيس هيئة المديرين	١٩٥٥	<ul style="list-style-type: none"> بكالوريوس محاسبة ١٩٧٨ 	<ul style="list-style-type: none"> المدير العام من ٢٠٢٠/١/١ في الشركة الأردنية للإدارة والاستشارات مدير مالي وإداري ٢٠٠٧/١٠/٩ في الشركة الأردنية للإدارة والاستشارات أمين سر مجلس الإدارة ٢٠١٥/٤/٢٨ في الشركة الأردنية للإدارة والاستشارات 	<ul style="list-style-type: none"> لا يوجد
السيد نضال عزالدين القريني (عضو)	١٩٧٦	<ul style="list-style-type: none"> بكالوريوس محاسبة ١٩٩٧ 	<ul style="list-style-type: none"> ١٩٩٧ محاسب في شركة الخان للاستثمارات ٢٠٠٣-٢٠١٣ مدير مالي وإداري في الشركة المتخصصة لإدارة التأمينات الطبية ٢٠١٣-٢٠١٥ مدير عام شركة كاك للتأمين الصحي/اليمن ٢٠١٥ مدير مالي وإداري في الشركة المتخصصة لإدارة التأمينات الطبية ٢٠٢٢ القائم بأعمال المدير العام في الشركة المتخصصة ٢٠٢٣ مدير عام الشركة المتخصصة لإدارة التأمينات الطبية 	<ul style="list-style-type: none"> لا يوجد
السيد غيث نايف ابراهيم حمعان (عضو) من ٢٠٢٢/٢/١٠	١٩٦٥	<ul style="list-style-type: none"> بكالوريوس في الهندسة الكهربائية ١٩٨٨ جامعة جورج واشنطن 	<ul style="list-style-type: none"> ١٩٨٨ - ٢٠٠١ مهندس اتصالات / القوات المسلحة الأردنية ٢٠٠٢ - لتاريخه مدير عام شركة الحلول للاتصالات وأنظمة الحماية 	<ul style="list-style-type: none"> عضو مجلس إدارة الشركة الأردنية للإدارة والاستشارات

تابع متطلبات قانون الشركات وبيانات الإفصاح
٣-د- أسماء ورتب أشخاص الإدارة العليا للشركة التابعة / الشركة المتخصصة لإدارة التأمينات الطبية

الاسم	تاريخ الميلاد	الوظيفة تاريخ التعيين	المؤهل العلمي سنة التخرج	الخبرات العملية
السيد نضال عزالدين القريني	١٩٧٦	• المدير العام من ٢٠٢٣/٤/٥	• بكالوريوس محاسبة ١٩٩٧	• ١٩٩٧ محاسب في شركة الخان للإستثمارات • ٢٠٠٣-٢٠١٣ مدير مالي وإداري في الشركة المتخصصة لإدارة التأمينات الطبية • ٢٠١٣-٢٠١٥ مدير عام شركة كاك للتأمين الصحي/اليمن • ٢٠١٥ مدير مالي وإداري في الشركة المتخصصة لإدارة التأمينات الطبية • ٢٠٢٢ القائم بأعمال المدير العام في الشركة المتخصصة لإدارة التأمينات الطبية • ٢٠٢٣ مدير عام الشركة المتخصصة لإدارة التأمينات الطبية
السيد عمر مازن ذياب ملحم	١٩٩٢	• المدير المالي ٢٠٢٤/١/١	• بكالوريوس محاسبة ٢٠١٤ • ماجستير محاسبة ٢٠١٨	• ٢٠١٥-٢٠٢١ محاسب في الشركة المتخصصة لإدارة التأمينات الطبية • ٢٠٢٢-٢٠٢٣ مسؤول حسابات الشركة المتخصصة لإدارة التأمينات الطبية • ٢٠٢٤ المدير المالي للشركة المتخصصة لإدارة التأمينات الطبية
الدكتور ناصر محمد محمود الجابري	١٩٦٦	• مدير دائرة الموافقات الطبية ٢٠١٢ / صناديق ذاتية التمويل	• بكالوريوس طب ١٩٩١	• ١٩٩٩-٢٠٠٣ مستشفى الحكمة الزرقاء • ٢٠٠٣-٢٠٠٤ ميدنت • ٢٠٠٩-٢٠٠٩ وزارة الصحة السعودية • ٢٠٠٩-٢٠١٢ شركة الشرق العربي للتأمين • ٢٠١٢ مدير الموافقات الطبية في الشركة المتخصصة لإدارة التأمينات الطبية
السيد يزن عمر حسين أبو علفه	١٩٨٦	• مدير الشبكة الطبية ٢٠٢٠	• بكالوريوس تمريض ٢٠٠٨	• ٢٠٠٨-٢٠١٣ مسؤول العناية المركزة مستشفى الخالدي • ٢٠١٣ - ٢٠١٩ منسق التأمينات مستشفى الخالدي • ٢٠٢٠ - ٢٠٢٢ مدير الشبكة الطبية الشركة المتخصصة لإدارة التأمينات الطبية • ٢٠٢٢ مدير المطالبات الطبية داخل المستشفى

تابع متطلبات قانون الشركات وبيانات الإفصاح

٤- بيان بأسماء كبار مالكي الأسهم وعدد الأسهم المملوكة لكل منهم

الرقم	اسم المساهم	عدد الأسهم كما في ٢٠٢٥/١٢/٣١	النسبة	عدد الأسهم كما في ٢٠٢٤/١٢/٣١	النسبة
١	الشركة الأردنية الفرنسية للتأمين م.ع.م	١,٠٩١,١١٣	%٤٣,٦	١,٠٩١,١١٣	%٤٣,٦
٢	محمد صالح إبراهيم جابر	١٨٢,١٥٠	%٧,٣	١٥٤,٥٥٢	%٦,٢
٣	مروان حسن كباتيلو	١٥٤,٧١٥	%٦,٢	١٥٤,٧١٥	%٦,٢
٤	غازي عيد راشد اللوزي	١٣٩,٠٠١	%٥,٥	١٣٩,٠٠١	%٥,٥
٥	شركة المشرق للتأمين م.ع.م	١٠٦,٤٢٧	%٤,٣	١٠٦,٤٢٧	%٤,٣
٦	وليد وائل زعرب	٩٨,١٧٠	%٣,٩	٩٨,١٧٠	%٣,٩
٧	عبدالله محمد محمد اللحام	٧٠,٧١٨	%٢,٨	٦٧,٧١٨	%٢,٧
٨	أحمد حسين أحمد السويطي	٦٨,٠٠٠	%٢,٧	٤٤,٠٠٠	%١,٧
٩	غيث نايف إبراهيم جميعان	٦٦,٩٦٣	%٢,٧	٦٦,٩٦٣	%٢,٧
١٠	أيوب وائل أيوب زعرب	٥٣,٥٢٩	%٢,١	٥٣,٥٢٩	%٢,١

٥- الوضع التنافسي للشركة:

تقوم الشركة الأردنية للإدارة والاستشارات بعمليات الشراء والبيع بالأقساط للعملاء وخاصة في قطاع السيارات والمركبات والأثاث والأجهزة الكهربائية داخل الأردن وهو السوق الرئيسي لنشاط الشركة وبالرغم من أوضاع السوق المتغيرة وتأثيرها على أداء القطاعات المماثلة فقد مارست نشاطها ضمن المعطيات المتاحة وأن حصتها من السوق لا تشكل حجما تنافسيا ولا يمكن تحديد الوضع التنافسي للشركة، علما بأن الشركة الأردنية للإدارة والاستشارات مالكة للشركة المتخصصة لإدارة التأمينات الطبية ذ.م.م بنسبة ١٠٠٪ والتي تعتبر من أوائل شركات إدارة التأمينات الطبية في الأردن وأن السوق الرئيسي لها داخل الأردن.

٦- درجة الاعتماد على موردين محددين أو عملاء رئيسيين محليا وخارجيا

- اعتمدت الشركة على موردين محددين لتمويل عملياتها حيث حصلت الشركة على تسهيلات ائتمانية من بنك المال الأردني بسقف ٥٠٠ ألف دينار جاري مدين وسقف ٥٠٠ ألف دينار قرض دوار ويشكل نسبة ٢٧٪ من إجمالي المشتريات، وتسهيلات ائتمانية من البنك الاستثماري بسقف ١,٣٠٠,٠٠٠ وتشكل نسبة ٣٥٪ من إجمالي المشتريات.

الرقم	اسم المورد	نسبة التعامل مع إجمالي المشتريات
١	بنك المال الأردني	%٢٧
٢	البنك الاستثماري	%٣٥

تابع متطلبات قانون الشركات وبيانات الإفصاح

- اعتمدت الشركة في عملياتها على عملاء رئيسيين السيد / جميل بسام أبو الراغب بنسبة ١١٪ من إجمالي حجم المبيعات أو الإيرادات.

الرقم	اسم العميل	نسبة التعامل من إجمالي المبيعات أو الإيرادات
١	جميل بسام أبو الراغب	١١٪

- لا يوجد اعتماد آخر لدى الشركة على موردين و/أو عملاء رئيسيين محلياً وخارجياً يشكلون نسبة ١٠٪ فأكثر من إجمالي المبيعات أو الإيرادات.
- أما بالنسبة للشركة التابعة المتخصصة لإدارة التأمينات الطبية فتعتمد على موردين محددين لتزويدها بأكثر من ١٠٪ من مشترياتها الخاصة ببطاقات التأمين الصحي المحمية من التزوير وأنظمة الكمبيوتر الخاصة بأنظمة التأمين الصحي، وأهم الموردين مؤسسة الكوري التقنية طباعة البطاقات الخاصة بالتأمين الصحي والمستوردة من المملكة العربية السعودية.
- الاعتماد في طباعة نماذج المعالجات الطبية على مؤسسة اليمامة للتسويق.

الرقم	اسم المورد	نسبة التعامل مع إجمالي المشتريات
١	مؤسسة الكوري التقنية	٢٥٪
٢	رماتا للتصميم الجرافيكي	٢٣٪

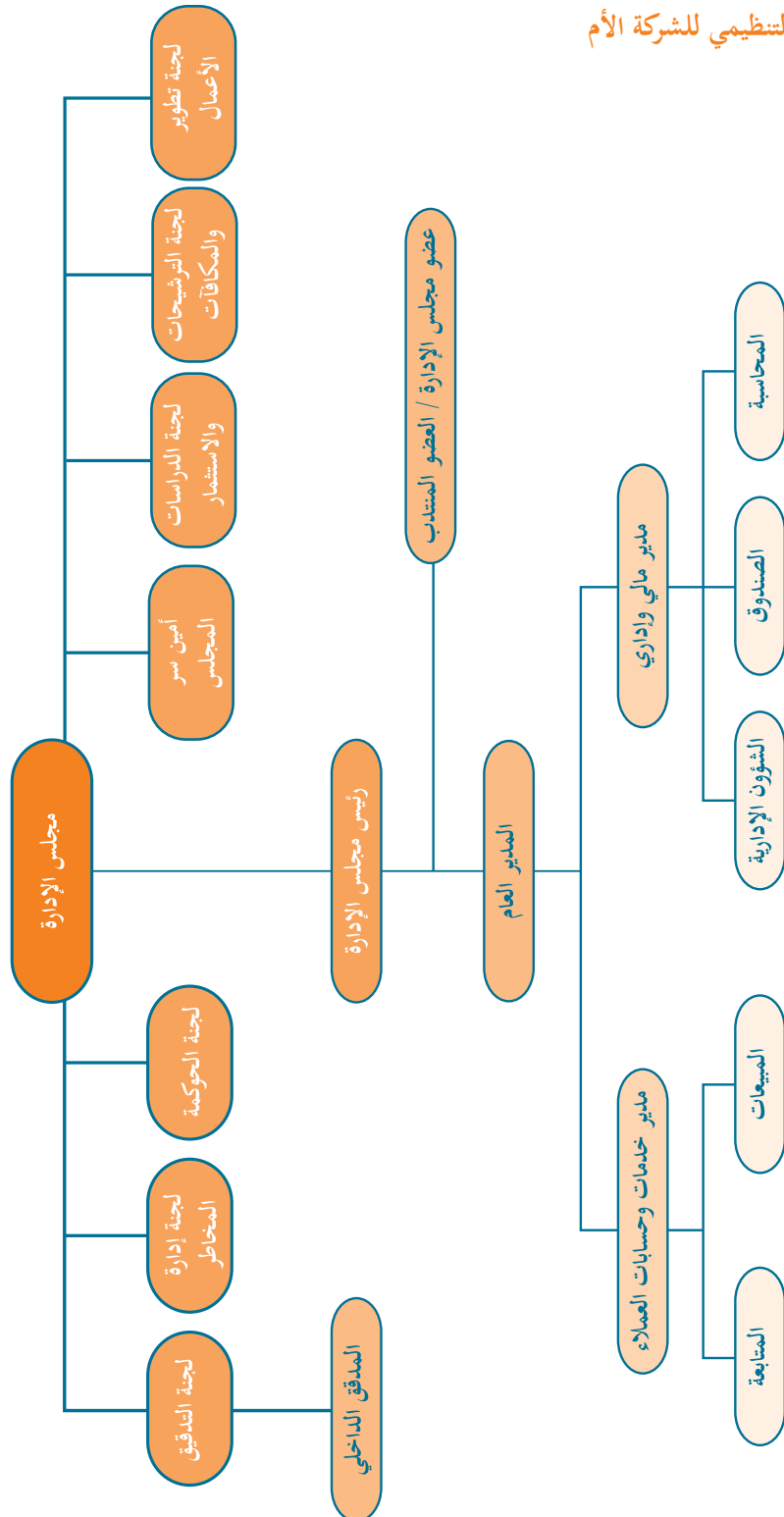
- اعتمدت الشركة التابعة في عملياتها على التعامل مع الشركة الأردنية الفرنسية للتأمين كعملاء رئيسيين محلياً بنسبة أكثر من ١٠٪ من الإيرادات ويتمثل ذلك كما يلي:

الرقم	اسم العميل	نسبة التعامل مع إجمالي المبيعات أو إيرادات الشركة
١	الشركة الأردنية الفرنسية للتأمين	٣٤٪

- ٧- الحماية الحكومية أو الامتيازات التي تتمتع بها الشركة أو أي من منتجاتها بموجب القوانين والأنظمة أو غيرها**
- لا يوجد أي حماية حكومية أو امتيازات تتمتع بها الشركة أو شركاتها التابعة أو أي من منتجاتها بموجب القوانين والأنظمة أو غيرها.
 - لا يوجد أي براءات اختراع أو حقوق امتياز حصلت الشركة عليها أو أي شركاتها التابعة.

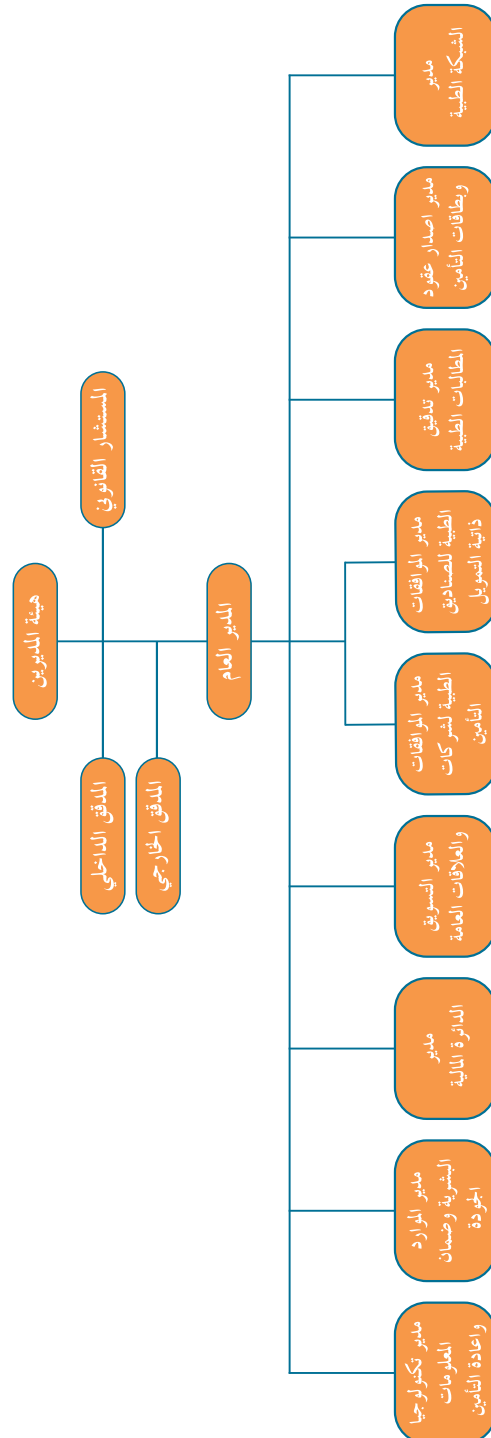
٨- القرارات الصادرة عن الحكومة أو المنظمات الدولية أو غيرها التي لها أثر مادي على عمل الشركة أو منتجاتها أو قدرتها التنافسية

- لا يوجد أي قرارات صادرة عن الحكومة أو المنظمات الدولية أو غيرها لهما أثر مادي على عمل الشركة أو شركاتها التابعة أو منتجاتها أو قدرتها التنافسية.
- لا تقوم الشركة وشركاتها التابعة بتطبيق معايير الجودة دولياً.



تابع متطلبات قانون الشركات وبيانات الإفصاح

٢- الهيكل التنظيمي للشركة التابعة الشركة المتخصصة لإدارة التأمينات الطبية



تابع متطلبات قانون الشركات وبيانات الإفصاح

٩- ب- عدد موظفي الشركة والشركات التابعة ومؤهلاتهم

المؤهل العلمي	الشركة الأم	الشركة التابعة:
دكتوراه	-	الشركة المتخصصة لإدارة التأمينات الطبية
ماجستير	-	-
دبلوم عالي	-	٢
بكالوريوس	٦	١
دبلوم	٣	٣١
ثانوية عامة	٢	١٠
إجمالي	١١	١
عدد الموظفين		٤٥

٩- ج- برامج التأهيل والتدريب لموظفي الشركة

- لم تقم الشركة بإجراء أي برامج تأهيل وتدريب لموظفيها خلال السنة المالية.
- أما بالنسبة للشركات التابعة: اهتمت الشركة المتخصصة إدارة التأمينات الطبية اهتماما خاصا بتنمية كوادرها البشرية من حيث التدريب والتطوير من أجل رفع الكفاءات العلمية والعملية والفنية للموظفين من خلال التدريب الداخلي بين دوائر الشركة.

١٠- المخاطر التي تتعرض لها الشركة

لا يوجد مخاطر تعرضت لها الشركة أو الشركة التابعة خلال السنة التي يغطيها التقرير السنوي أو من الممكن أن تتعرض لها الشركة خلال السنة اللاحقة، وفي ظل الحرب على غزة وآثارها فإن التدفقات النقدية قد تأثرت خلال العام ٢٠٢٥، كما ويوجد آثار غير منظورة في المستقبل نتيجة لهذا الحدث الطارئ.

١١- أ- الانجازات التي حققتها الشركة لعام ٢٠٢٥

- قامت الشركة الأردنية للإدارة والاستشارات بإنجاز ١٨٩ معاملة بيع سيارات وبلغ إجمالي حجم معاملاتها ٢,٥٠٨,٦٩٥ دينار، وقامت بإنجاز ٣٧٥ معاملة بيع أجهزة كهربائية وأثاث وبلغ إجمالي حجم معاملاتها ٢٩٠,٧٩٥ دينار خلال السنة ٢٠٢٥ التي يغطيها التقرير السنوي.
- حققت الشركة إجمالي إيرادات من نشاط البيع بالتقسيط بلغت ١,١٣٨,٧٢٢ دينار خلال العام ٢٠٢٥.
- بلغت حصة الشركة الأردنية للإدارة والاستشارات من أرباح الشركة التابعة الشركة المتخصصة لإدارة التأمينات الطبية بمقدار ١٢٠,٤٥١ دينار لعام ٢٠٢٥.

تابع متطلبات قانون الشركات وبيانات الإفصاح

أما إنجازات الشركات التابعة

- حققت الشركة المتخصصة لإدارة التأمينات الطبية (Med Service) أرباحاً قبل الضرائب والمخصصات بمقدار ١٦٩,٠٥٨ دينار.

١١-ب- وصف للأحداث الهامة التي مرت على الشركة خلال السنة المالية

- لا يوجد أحداث هامة مرت على الشركة خلال السنة المالية عدا تلك المتعلقة بالفوترة التي أثرت على عدم إنتظام سير العمل خلال العام ٢٠٢٥.

١٢- الأثر المالي لعمليات ذات طبيعة غير متكررة حدثت خلال السنة المالية ولا تدخل ضمن النشاط الرئيسي للشركة والشركة التابعة.

- لا يوجد أي أثر مالي لعمليات ذات طبيعة غير متكررة حدثت خلال السنة المالية ولا تدخل ضمن النشاط الرئيسي للشركة والشركة التابعة المتخصصة لإدارة التأمينات الطبية، عدا تنويع الشركة لمحففظتها الإستثمارية واستمرار الاستثمار في سندات بنك المال الأردني والحكومة الأردنية وبنك الإتحاد والبنك الأردني الكويتي وشركة تمكين وحكومة البحرين وسندات البنك الأهلي.

١٣- السلسلة الزمنية للأرباح والخسائر المحققة والأرباح الموزعة وصافي حقوق المساهمين وأسعار الأوراق المالية وتتمثل بالجدول التالي:

٢٠٢٥	٢٠٢٤	٢٠٢٣	٢٠٢٢	٢٠٢١	البيان
٦٠٣,٥٩٣	٨٠٧,٢٠٧	١,٠٦٧,٢٩٨	٦٥٦,٢٨٣	٦٩٦,٧٤٤	صافي الأرباح المحققة قبل الضرائب والمخصصات
*	٣٧٥,٠٠٠	٣١٢,٥٠٠	٢٥٠,٠٠٠	٢٠٠,٠٠٠	الأرباح الموزعة
٨,٣٠٧,٠١٤	٧,٧٣٤,٠٦٧	٧,٤٤٦,٨١٢	٧,٠٤٨,٩٤١	٦,٧١١,٣٣٣	صافي حقوق المساهمين
٢,٠٤٠	١,٦١٠	١,٥٨٠	١,٥٠٠	١,٥١٠	أسعار اغلاق السهم في نهاية السنة

- أما بالنسبة للأرباح الموزعة فكانت على النحو الآتي:

- ٢٠٠٩ تم توزيع أرباح نقدية على المساهمين بنسبة ١٠٪ من رأس المال عن عام ٢٠٠٩ وتمثل مبلغ ١٤٠,٠٠٠ دينار.
- ٢٠١٠ تم توزيع أسهم مجانية على المساهمين بنسبة ١٠٪ من رأس المال عن عام ٢٠١٠ وتمثل مبلغ ١٤٠,٠٠٠ دينار/سهم.
- ٢٠١١ تم توزيع أرباح نقدية على المساهمين بنسبة ١٠٪ من رأس المال عن عام ٢٠١١ وتمثل مبلغ ١٥٤,٠٠٠ دينار.
- ٢٠١٢ تم توزيع أرباح نقدية على المساهمين بنسبة ١٠٪ من رأس المال عن عام ٢٠١٢ وتمثل مبلغ ٢٠٠,٠٠٠ دينار.
- ٢٠١٣ تم توزيع أسهم مجانية على المساهمين بنسبة ١٥٪ من رأس المال عن عام ٢٠١٣ وتمثل مبلغ ٣٠٠,٠٠٠ دينار/سهم.
- ٢٠١٤ تم توزيع أرباح نقدية على المساهمين بنسبة ١٠٪ من رأس المال عن عام ٢٠١٤ وتمثل مبلغ ٢٣٠,٠٠٠ دينار.

تابع متطلبات قانون الشركات وبيانات الإفصاح

- ٢٠١٥ لا يوجد توزيع أرباح وتم تدوير الأرباح المتحققة عن العام ٢٠١٥.
- ٢٠١٦ تم توزيع أسهم مجانية على المساهمين بنسبة ٨,٦٩٥٪ من رأس المال عن عام ٢٠١٦ وتمثل مبلغ ٢٠٠,٠٠٠ دينار/سهم.
- ٢٠١٧ تم توزيع أرباح نقدية على المساهمين بنسبة ١٠٪ من رأس المال عن عام ٢٠١٧ وتمثل مبلغ ٢٥٠,٠٠٠ دينار.
- ٢٠١٨ تم توزيع أرباح نقدية على المساهمين بنسبة ٧٪ من رأس المال وتمثل مبلغ ١٧٥,٠٠٠ دينار.
- ٢٠١٩ تم توزيع أرباح نقدية على المساهمين بنسبة ٧,٥٪ من رأس المال وتمثل مبلغ ١٨٧,٥٠٠ دينار.
- ٢٠٢٠ تم توزيع أرباح نقدية على المساهمين بنسبة ٧,٥٪ من رأس المال وتمثل مبلغ ١٨٧,٥٠٠ دينار.
- ٢٠٢١ تم توزيع أرباح نقدية على المساهمين بنسبة ٨٪ من رأس المال وتمثل مبلغ ٢٠٠,٠٠٠ دينار.
- ٢٠٢٢ تم توزيع أرباح نقدية على المساهمين بنسبة ١٠٪ من رأس المال وتمثل مبلغ ٢٥٠,٠٠٠ دينار.
- ٢٠٢٣ تم توزيع أرباح نقدية على المساهمين بنسبة ١٢,٥٪ من رأس المال وتمثل مبلغ ٣١٢,٥٠٠ دينار.
- ٢٠٢٤ تم توزيع أرباح نقدية على المساهمين بنسبة ١٥٪ من رأس المال وتمثل مبلغ ٣٧٥,٠٠٠ دينار.
- ٢٠٢٥ أوصى مجلس الإدارة إلى الهيئة العامة بالموافقة على توزيع أرباح نقدية على المساهمين بنسبة ١٥٪ من رأس المال.
- سجلت الشركة بتاريخ ٢٠٠٦/٢/٢٦ في سجل الشركات المساهمة تحت رقم ٣٨٦ وحصلت على حق الشروع في العمل بتاريخ ٣ تشرين الأول ٢٠٠٦ من وزارة الصناعة والتجارة وادرجت الشركة في بورصة عمان السوق الأول بتاريخ ٢٠٠٩/٤/٨.
 - أما بالنسبة للشركة التابعة / الشركة المتخصصة لإدارة التأمينات الطبية (ذات مسؤولية محدودة) فتتمثل بياناتها في الجدول التالي:

البيان	٢٠٢١	٢٠٢٢	٢٠٢٣	٢٠٢٤	٢٠٢٥
الأرباح قبل الضرائب والمخصصات والخسائر المحققة	٥٥٧,٦٨٧	٤٨٦,٤٧٧	٧٥٦,٣٨٥	٤٤٢,٣٢٦	١٦٩,٠٥٨
صافي حقوق المساهمين	٢,٥٧٠,٠٨١	٢,٧٢٩,٦١٩	٢,٥٥٥,٢٧٩	٢,٣٩٧,٣١٨	٢,٣٢٥,٦٠٢

١٤- تحليل المركز المالي للشركة ونتائج أعمالها خلال السنة المالية

- مارست الشركة نشاطها في تجارة السيارات وبيع السلع بالتقسيط وتقديم خدماتها للعملاء وبلغت إيراداتها الإجمالية ٢,٩٠٨,٦٥٠ دينار في العام ٢٠٢٥ مقابل ٣,٢٧٠,٦٩٤ دينار في العام ٢٠٢٤.
- بلغ صافي أرباح السنة قبل الضرائب ٦٠٣,٥٩٣ دينار لعام ٢٠٢٥ مقابل ٨٠٧,٢٠٧ دينار لعام ٢٠٢٤.
- بلغت الأرباح الصافية بعد الضرائب ٤٢٦,٨٢٧ دينار لعام ٢٠٢٥ مقابل ٥٠٠,٧٠١ دينار لعام ٢٠٢٤.
- حقق سهم الشركة ربحية بلغت ٠,١٧١ دينار/ سهم لعام ٢٠٢٥ مقابل ٠,٢٠٠ دينار / سهم لعام ٢٠٢٤.

تابع متطلبات قانون الشركات وبيانات الإفصاح

جدول يبين النسب المالية لنتائج أعمال الشركة

اسم النسبة	٢٠٢١	٢٠٢٢	٢٠٢٣	٢٠٢٥	٢٠٢٥
نسبة التداول / مرة	٢,٥	٢,٢	١,٥	١,٤	١,٤
معدل العائد على إجمالي الأصول	%٤,٩	%٤,٣	%٥,٤	%٣,٤	%٢,٩
صافي الربح / الإيرادات	%١٩,٢	%١٧,٩	%٢٣,٤	%١٥,٣	%١٤,٧
معدل العائد على حقوق المساهمين	%٧,٢	%٦,٣	%٩,٧٥	%٦,٥	%٥,١
معدل المديونية	%٣٠,٤	%٢٨,٨	%٤٠,١	%٣٩,٧	%٤١
نسبة الملكية	%٦٨,٢	%٦٨,٩	%٥٥,١	%٥٢,٦	%٥٦,٦
العائد إلى رأس المال المدفوع	%١٩,٢	%١٧,٩	%٢٩	%٢٠	%١٧
الإيرادات إلى مجموع الموجودات	%٢٥,٤	%٢٣,٩	%٢٢,٩	%٢٢,٢	%١٩,٨
الموجودات الثابتة إلى حقوق المساهمين	%١,٩	%١,٩	%٢,١	%٣,٥	%٢,٤

١٥- التطورات المستقبلية الهامة والخطة المستقبلية للشركة للسنة القادمة ٢٠٢٦

- تتمثل التطورات للخطة المستقبلية للشركة الأردنية للإدارة والاستشارات بما يلي:
- زيادة حجم أعمال الشركة والتفرع بنشاطاتها، في تجارة المركبات والهواتف النقالة والأجهزة الكهربائية والمنزلية والدراجات النارية.
 - تنوع محفظة الشركة الاستثمارية بما يتناسب مع احتياجات السوق الأردني بما يحقق عوائد جيدة منها.
 - تعزيز فاعلية أجهزة الشركة المادية والبشرية بما يقوي أداؤها.
 - العمل على زيادة الخدمات المقدمة إلى عملائها.
 - أما بالنسبة للشركة التابعة الشركة المتخصصة لإدارة التأمينات الطبية فتتمثل التطورات المستقبلية الهامة والخطة المستقبلية للسنة القادمة ٢٠٢٦ بما يلي:
 - الاستمرار في نشاط الشركة وتوسيع قاعدة عملائها وخدماتها.
 - تعزيز عمليات الشركة التشغيلية.
 - تعزيز وتنويع استثمارات الشركة.
 - ويرى مجلس الإدارة أنه لا زالت آثار الحرب غير واضحة ولا يمكن التنبؤ بها، مما يؤثر على النتائج المالية المستقبلية.

١٦- مقدار أتعاب التدقيق للشركة

- مقدار أتعاب التدقيق للشركة الأم هي (١١,٠٠٠) دينار / المهنيون العرب.
- مقدار أتعاب التدقيق للشركة التابعة الشركة المتخصصة لإدارة التأمينات الطبية هي (٥,٠٠٠) دينار / المهنيون العرب.
- مقدار أتعاب التدقيق الداخلي للشركة الأم (٢,٥٠٠) دينار / شركة الأخوة لتدقيق الحسابات.
- مقدار أتعاب التدقيق الداخلي للشركة التابعة الشركة المتخصصة لإدارة التأمينات الطبية (٣٥٠٠) دينار / شركة الأخوة لتدقيق الحسابات.

تابع متطلبات قانون الشركات وبيانات الإفصاح

١٧-أ- الأوراق المالية المملوكة من قبل أعضاء مجلس الإدارة بصفتهم الاعتبارية والشخصية

المساهم	الجنسية	عدد الأسهم كما في ٢٠٢٥/١٢/٣١	الشركات المسيطر عليها وعدد الأسهم المملوكة	عدد الأسهم كما في ٢٠٢٤/١٢/٣١	الشركات المسيطر عليها وعدد الأسهم المملوكة
الدكتور وليد وائل زعرب رئيس مجلس الإدارة	أردنية	٩٨,١٧٠	الشركة الأردنية الفرنسية للتأمين ١,٠٩١,١١٣ سهم	٩٨,١٧٠	الشركة الأردنية الفرنسية للتأمين ١,٠٩١,١١٣ سهم
شركة المشرق للتأمين م.ع.م ويمثلها السيد أيوب وائل زعرب نائب رئيس مجلس الإدارة	فلسطينية	١٠٦,٤٢٧	لا يوجد	١٠٦,٤٢٧	لا يوجد
السيد أيوب وائل زعرب نائب رئيس مجلس الإدارة	أردنية	٥٣,٥٢٩	لا يوجد	٥٣,٥٢٩	لا يوجد
الشركة الأردنية الفرنسية للتأمين م.ع.م ويمثلها السيد محمد عيسى العماوي	أردنية	١,٠٩١,١١٣	لا يوجد	١,٠٩١,١١٣	لا يوجد
السيد محمد عيسى العماوي	أردنية	لا يوجد	لا يوجد	لا يوجد	لا يوجد
السيد غازي عيد راشد اللوزي عضو مجلس الإدارة	أردنية	١٣٩,٠٠١	لا يوجد	١٣٩,٠٠١	لا يوجد
السيد وسيم وائل زعرب عضو مجلس الإدارة	أردنية	١٦,٠٣١	لا يوجد	١٦,٠٣١	لا يوجد
غيث نايف ابراهيم جميعان عضو مجلس الإدارة	أردنية	٦٦,٩٦٣	لا يوجد	٦٦,٩٦٣	لا يوجد
سامي عدنان أحمد السلاخ عضو مجلس الإدارة	أردنية	١٠,٠٠٠	لا يوجد	١٠,٠٠٠	لا يوجد

١٧-ب- عدد الأوراق المالية المملوكة من قبل أشخاص الإدارة العليا

- لا يوجد أوراق مالية مملوكة من قبل موظفي الإدارة العليا في الشركة والشركات التابعة غير المبين في الجدول أدناه.
- لا يوجد شركات مسيطرة عليها من قبل أي من أشخاص الإدارة العليا في الشركة والشركات التابعة.

تابع متطلبات قانون الشركات وبيانات الإفصاح

الاسم	الجنسية	عدد الأسهم كما في ٢٠٢٥/١٢/٣١	الشركات المسيطرة عليها	عدد الأسهم كما في ٢٠٢٤/١٢/٣١	الشركات المسيطرة عليها
السيد زكي حسين خضر الجابر المدير العام / مدير مالي وإداري	أردنية	لا يوجد	لا يوجد	لا يوجد	لا يوجد
السيد عبد العزيز إبراهيم الأخرس مدير خدمات وحسابات العملاء	أردنية	٩٥١	لا يوجد	٩٥١	لا يوجد

١٧-ج- عدد الأوراق المالية المملوكة لأقارب أعضاء مجلس الإدارة وأقارب أشخاص الإدارة العليا
 يبين الجدول أدناه عدد الأوراق المالية المملوكة لأقارب أعضاء مجلس الإدارة وأقارب أشخاص الإدارة العليا

الاسم	الصلة	الجنسية	عدد الأسهم ٢٠٢٥	عدد الأسهم ٢٠٢٤	الشركات المسيطر عليها
السيدة ناديا عبد ربه ابراهيم اللوزي	زوجة السيد غازي عيد اللوزي عضو مجلس الإدارة	أردنية	٥١,٢٨٤	٥١,٢٨٤	لا يوجد
السيدة ماري يوسف نجيب سعد	زوجة السيد وسيم وائل زعرب عضو مجلس الإدارة	أردنية	٤٠,٠٠٠	٤٠,٠٠٠	لا يوجد

• لا يوجد شركات مسيطرة عليها من قبل أقارب أعضاء مجلس الإدارة أو أقارب أشخاص الإدارة العليا.

١٨-أ- المزايا والمكافآت التي يتمتع بها كل من رئيس وأعضاء مجلس الإدارة

الاسم	المنصب	بدلات الانتقال / دينار ٢٠٢٥	المكافآت / دينار ٢٠٢٥	اجمالي المزايا / دينار ٢٠٢٥
السيد د. وليد وائل زعرب	رئيس المجلس / عضوية اللجان	٤,٨٠٠	لا يوجد	٤,٨٠٠
السيد أيوب وائل زعرب	نائب الرئيس / عضوية اللجان	٣,٨٢٥	لا يوجد	٣,٨٢٥
السيد د. وسيم وائل زعرب	العضو المنتدب	لا يوجد	٢٨٤,٦٠٥	٢٨٤,٦٠٥
السيد غازي عيد راشد اللوزي	عضو المجلس / عضوية اللجان	٥,٤٢٥	لا يوجد	٥,٤٢٥
السيد غيث نايف جميعان	عضو المجلس / عضوية اللجان	٤,٣٠٠	لا يوجد	٤,٣٠٠
السيد محمد عيسى العماوي	عضو المجلس / عضوية اللجان	٤,٥٥٠	لا يوجد	٤,٥٥٠
السيد سامي عدنان أحمد السلاخ	عضو المجلس / عضوية اللجان	٣,٩٥٠	لا يوجد	٣,٩٥٠

• يوجد سيارة مخصصة لتنقلات العضو المنتدب.

تابع متطلبات قانون الشركات وبيانات الإفصاح

- المزايا والمكافآت التي يتمتع بها أعضاء هيئة المديرين في الشركات التابعة فهي كما يلي:
الشركة المتخصصة لإدارة التأمينات الطبية

الاسم	المنصب	التنقلات/دينار	المكافآت/دينار	إجمالي المزايا السنوية/دينار
السيد د. وسيم وائل زعرب	رئيس هيئة المديرين	٣,٠٠٠	لا يوجد	٣,٠٠٠
السيد زكي حسين خضر الجابر	نائب رئيس هيئة المديرين	٣,٠٠٠	لا يوجد	٣,٠٠٠
السيد غيث نايف إبراهيم جميعان	عضو هيئة المديرين	٣,٠٠٠	لا يوجد	٣,٠٠٠
السيد نضال عز الدين القريني	عضو هيئة المديرين	٣,٠٠٠	لا يوجد	٣,٠٠٠

١٨-ب-١ المزايا والمكافآت التي يتمتع بها أشخاص الإدارة العليا التنفيذية في الشركة الأم

الاسم	المنصب	الرواتب السنوية دينار	المكافآت السنوية دينار	نفقات السفر دينار	إجمالي المزايا دينار
السيد زكي حسين خضر الجابر	المدير العام مدير مالي وإداري	٧٠,٠٠٠	١٩,٠٠٠	لا يوجد	٨٩,٠٠٠
السيد عبد العزيز إبراهيم الأخرس	مدير خدمات وحسابات العملاء	٥٤,٩٧٨	لا يوجد	لا يوجد	٥٤,٩٧٨

١٨-ب-٢ أما المزايا والمكافآت التي يتمتع بها أشخاص الإدارة العليا في الشركة التابعة الشركة المتخصصة لإدارة التأمينات الطبية فهي كما يلي:

الاسم	المنصب	الرواتب السنوية دينار	المكافآت السنوية دينار	نفقات السفر دينار	إجمالي المزايا دينار
السيد نضال عز الدين القريني	المدير العام	٨٥,٢٩٤	٢٠,٠٠٠	لا يوجد	١٠٥,٢٩٤
السيد عمر مازن ذياب ملحم	المدير المالي	٢٣,٢٥٨	١,٥٧٥	لا يوجد	٢٤,٨٣٣
د. ناصر محمد محمود الجابري	مدير الموافقات الطبية	٣٠,٨٧٠	٤,٨٠٠	لا يوجد	٣٠,٨٧٠
السيد يزن عمر حسن أبو علفه	مدير الشبكة الطبية	٣٣,٤٠٠	٤,٨٠٠	لا يوجد	٣٨,٢٠٠

- يوجد سيارة مخصصة لتنقلات المدير العام.

تابع متطلبات قانون الشركات وبيانات الإفصاح

١٩- التبرعات والمنح التي دفعتها الشركة خلال السنة المالية

لا يوجد تبرعات ومنح دفعتها الشركة أو شركاتها التابعة خلال السنة المالية.

٢٠- العقود والمشاريع والارتباطات التي عقدتها الشركة المصدرة مع الشركات التابعة أو الشقيقة أو الحليفة أو رئيس مجلس الإدارة أو أعضاء المجلس أو المدير العام أو أي موظف في الشركة أو أقاربهم.

- لا يوجد أي عقود أو ارتباطات عقدتها الشركة المصدرة مع الشركات التابعة أو الشقيقة أو رئيس مجلس الإدارة أو أعضاء المجلس أو المدير العام أو أي موظف في الشركة أو أقاربهم إلا مع الشركة الحليفة الشركة الأردنية الفرنسية للتأمين وذلك حسب عقد ادارة التأمين الطبي مع الشركة التابعة الشركة المتخصصة لادارة التأمينات الطبية.

٢١- أ - مساهمة الشركة في حماية البيئة

لا يوجد مساهمة للشركة أو شركاتها التابعة في حماية البيئة.

٢١- ب - مساهمة الشركة في خدمة المجتمع المحلي

لا يوجد مساهمة للشركة في خدمة المجتمع المحلي غير أن قامت الشركة التابعة الشركة المتخصصة لادارة التأمينات الطبية بإقامة يوم طبي مجاني للقرى النائية في منطقة الجنوب حيث تم فحص المواطنين وتوزيع الأدوية.


تابع متطلبات قانون الشركات وبيانات الإفصاح

٢١-ج- الإقرارات المطلوبة


إقرار

- ١- يقر مجلس إدارة الشركة بعدم وجود أي أمور جوهرية قد تؤثر على استمرارية الشركة خلال السنة المالية التالية.
- ٢- يقر مجلس الإدارة بمسؤوليته عن إعداد البيانات المالية وتوفير نظام رقابة فعال في الشركة.


السيد / أيوب وائل زعرب
(نائب رئيس مجلس الإدارة)


السيد/ د.وليد وائل زعرب
(رئيس مجلس الإدارة)

السيد/ غيث نايف جميعان



السيد/ غازي عيد اللوزي

السيد/ د.وسيم وائل زعرب



السيد/ سامي كدبان السلاخ


السيد/ محمد عيسى العماوي

- ٣- نقر نحن الموقعين أدناه بصحة ودقة واكتمال المعلومات والبيانات الواردة في التقرير السنوي.


د.وليد وائل زعرب
رئيس مجلس الإدارة


زكي حسين الجابر
المدير العام


زكي حسين الجابر
المدير المالي والإداري

٢٢- اجتماعات مجلس الإدارة خلال العام ٢٠٢٥

بلغ عدد اجتماعات مجلس إدارة الشركة ٨ اجتماعات خلال العام ٢٠٢٥.

تابع متطلبات قانون الشركات وبيانات الإفصاح

٢٣- تقرير الحوكمة

استناداً لأحكام المادتين ١٢/ ن و ١١٨/ ب من قانون الأوراق المالية رقم ١٨ لسنة ٢٠١٧ والمقره بموجب قرار مجلس مفوضي هيئة الأوراق المالية رقم ١٤٦/ ٢٠١٧ واستناداً الى المادة ١٧ من تعليمات حوكمة الشركات المساهمة المدرجة لسنة ٢٠١٧ نبين الآتي :

أ- المعلومات والتفاصيل المتعلقة بتطبيق أحكام هذه التعليمات وقواعد حوكمة الشركات في الشركة.

تقوم الشركة بالالتزام بتطبيق احكام تعليمات وقواعد حوكمة الشركات :

- ١- غالبية أعضاء مجلس الإدارة أعضاء غير تنفيذيين.
- ٢- ثلث أعضاء مجلس الإدارة من الأعضاء المستقلين.
- ٣- يتولى مجلس الإدارة مهامه أربع سنوات تبدأ من تاريخ انتخابه.
- ٤- وضع آلية لاستقبال الشكاوي والاقتراحات من المساهمين والعملاء.
- ٥- تم تشكيل اللجان الدائمة من قبل مجلس الادارة وهي لجنة التدقيق ولجنة المكافآت والترشيحات ولجنة الحوكمة ولجنة إدارة المخاطر .
- ٦- لا تقل اجتماعات لجنة التدقيق ولجنة المكافآت والترشيحات عن أربع اجتماعات في السنة.
- ٧- يوجه مجلس الإدارة الدعوة الى الهيئة العامة والى كل مساهم لحضور اجتماع الهيئة العامة قبل ٢١ يوم على الأقل من التاريخ المقرر لاجتماع الهيئة العامة .
- ٨- يتم توزيع الأرباح السنوية خلال خمسة وأربعون يوماً من تاريخ صدور قرار الهيئة العامة بتوزيعها.
- ٩- لا يوجد تعاملات مع أي من الأطراف ذوي العلاقة تمت خلال هذا العام.
- ١٠- تضم اللجان الدائمة أعضاء مستقلين في عضويتها.

ب- أسماء أعضاء مجلس الإدارة الحاليين والمستقبليين خلال السنة وتحديد فيما إذا كان العضو تنفيذي أو غير تنفيذي ومستقل أو غير مستقل:

اسم العضو	صفة العضو التنفيذية	صفة استقلالية العضو	حالة العضوية
د. وليد وائل زعرب	غير تنفيذي	غير مستقل	عضو حالي
أيوب وائل زعرب	غير تنفيذي	غير مستقل	عضو حالي
غازي عيد راشد اللوزي	غير تنفيذي	مستقل	عضو حالي
وسيم وائل زعرب	تنفيذي	غير مستقل	عضو حالي
غيث نايف جميعان	غير تنفيذي	مستقل	عضو حالي
محمد عيسى العماوي	غير تنفيذي	مستقل	عضو حالي
سامي عدنان أحمد السلاخ	غير تنفيذي	مستقل	عضو حالي

تابع متطلبات قانون الشركات وبيانات الإفصاح

ج- أسماء ممثلي أعضاء مجلس الإدارة الاعتباريين وتحديد فيما اذا كان العضو تنفيذي أو غير تنفيذي ومستقل أو غير مستقل:

اسم العضو الاعتباري	ممثل العضو	صفة الممثل	صفة الممثل	حالة العضوية
الشركة الأردنية الفرنسية للتأمين	محمد عيسى العماوي	غير تنفيذي	مستقل	عضو حالي
شركة المشرق للتأمين	أيوب وائل زعرب	غير تنفيذي	غير مستقل	عضو حالي

د- المناصب التنفيذية في الشركة وأسماء الأشخاص الذين يشغلونها:

المنصب التنفيذي	اسم شاغل المنصب
المدير العام / المدير المالي والإداري	زكي حسين الجابر
مدير خدمات العملاء	عبدالعزیز إبراهيم الأخرس

هـ- جميع عضويات مجالس الإدارة التي يشغلها عضو مجلس الإدارة في الشركات المساهمة العامة:

اسم العضو	عضوية في مجالس شركات أخرى
د. وليد وائل زعرب	الشركة الأردنية الفرنسية للتأمين الشركة الأردنية للاستثمارات المتخصصة المتخصصة للاستثمار والتطوير العقاري
أيوب وائل زعرب	الشركة الأردنية الفرنسية للتأمين
غازي عيد راشد اللوزي	لا يوجد عضوية في مجالس شركات أخرى
وسيم وائل زعرب	الشركة الأردنية الفرنسية للتأمين
غيث نايف جميعان	لا يوجد عضوية في مجالس شركات أخرى
محمد عيسى العماوي	شركة داركم للاستثمار
سامي عدنان السلاخ	لا يوجد عضوية في مجالس شركات أخرى

و- اسم ضابط ارتباط الحوكمة في الشركة:

ضابط ارتباط الحوكمة في الشركة هو السيد / زكي حسين الجابر

ز- أسماء اللجان المنبثقة عن مجلس الإدارة:

شكل مجلس الإدارة ستة لجان وهي الآتية:

أولاً: لجنة التدقيق	ثانياً: لجنة المكافآت والترشيدات
ثالثاً: لجنة الحوكمة	رابعاً: لجنة إدارة المخاطر
خامساً: لجنة الدراسات والاستثمار	سادساً: لجنة تطوير الأعمال

تابع متطلبات قانون الشركات وبيانات الإفصاح

ح- اسم رئيس وأعضاء لجنة التدقيق ونبذة عن مؤهلاتهم وخبراتهم المتعلقة بالأمور المالية والمحاسبية:

اسم العضو	الصفة	المؤهل والخبرة
غيث نايف جميعان	رئيس لجنة التدقيق	بكالوريوس في الهندسة الكهربائية ١٩٨٨ جامعة واشنطن ١٩٨٨-٢٠٠١ مهندس اتصالات ٢٠٠٢- لتاريخه مدير عام شركة الحلول للاتصالات وأنظمة الحماية
غازي عيد راشد اللوزي	عضو	بكالوريوس حقوق ١٩٨٨ محامي من عام ١٩٩٠
محمد عيسى العماوي	عضو	ليسانس قانون ١٩٨٠ محامي من عام ١٩٨١ خبرة في الشؤون القانونية والاقتصادية لدى وزارة الصناعة والتجارة ومراقبة الشركات خبير ومحكم في شؤون الشركات

ط١- اسم رئيس وأعضاء لجنة التدقيق:

اسم العضو	الصفة
غيث نايف جميعان	رئيس اللجنة
غازي عيد راشد اللوزي	عضو
محمد عيسى العماوي	عضو

ط٢- اسم وأعضاء لجنة المكافآت والترشيحات:

اسم العضو	الصفة
محمد عيسى العماوي	رئيس اللجنة
د. وليد وائل زعرب	عضو
غازي عيد راشد اللوزي	عضو

ط٣- اسم رئيس وأعضاء لجنة الحوكمة:

اسم العضو	الصفة
د. وليد وائل زعرب	رئيس اللجنة
غازي عيد راشد اللوزي	عضو
محمد عيسى العماوي	عضو

تابع متطلبات قانون الشركات وبيانات الإفصاح

ط ٤- اسم رئيس وأعضاء لجنة إدارة المخاطر:

الصفة	اسم العضو
رئيس اللجنة	غازي عيد اللوزي
عضو	د. وسيم وائل زعرب
عضو	غيث نايف جميعان
عضو	سامي عدنان السلاخ

ط ٥- اسم رئيس وأعضاء لجنة الدراسات والاستثمار:

الصفة	اسم العضو
رئيس اللجنة	سامي عدنان السلاخ
عضو	د. وليد وائل زعرب
عضو	غازي عيد اللوزي
عضو	أيوب وائل زعرب
عضو	غيث نايف جميعان

ط ٦- اسم رئيس وأعضاء لجنة تطوير الأعمال:

الصفة	اسم العضو
رئيس اللجنة	أيوب وائل زعرب
عضو	د. وليد وائل زعرب
عضو	سامي عدنان السلاخ

ي- عدد اجتماعات كل من اللجان وبيان عدد الأعضاء الحاضرين:

اسم اللجنة	عدد الاجتماعات	عدد الأعضاء الحاضرين
لجنة التدقيق	٤	حضر كامل الأعضاء
لجنة المكافآت والترشيحات	٥	حضر كامل الأعضاء
لجنة الحوكمة	٢	حضر كامل الأعضاء
لجنة إدارة المخاطر	٢	حضر كامل الأعضاء
لجنة الدراسات والاستثمار	٢	حضر كامل الأعضاء
لجنة تطوير الأعمال	١	حضر كامل الأعضاء

تابع متطلبات قانون الشركات وبيانات الإفصاح
ي ١ - لجنة التدقيق:

بلغ عدد اجتماعات لجنة التدقيق ٤ اجتماعات وفيما يلي الاعضاء الحاضرين لكل اجتماع:

اسم العضو	الصفة	الاجتماع الاول	الاجتماع الثاني	الاجتماع الثالث	الاجتماع الرابع
		٢٠٢٥/٣/١٨	٢٠٢٥/٤/٢٨	٢٠٢٥/٧/٢٨	٢٠٢٥/١٠/٢٧
غيث نايف جميعان	رئيس اللجنة	حاضر	حاضر	حاضر	حاضر
غازي عيد راشد اللوزي	عضو	حاضر	حاضر	حاضر	حاضر
محمد عيسى العماوي	عضو	حاضر	حاضر	حاضر	حاضر

ي ٢ - لجنة المكافآت والترشيحات:

بلغ عدد اجتماعات لجنة المكافآت والترشيحات ٥ اجتماعات وفيما يلي الاعضاء الحاضرين لكل اجتماع:

اسم العضو	الصفة	الاجتماع الاول	الاجتماع الثاني	الاجتماع الثالث	الاجتماع الرابع	الاجتماع الخامس
		٢٠٢٥/١/٢٠	٢٠٢٥/٢/١٧	٢٠٢٥/٥/١٧	٢٠٢٥/٨/١٦	٢٠٢٥/١١/١٥
محمد عيسى العماوي	رئيس اللجنة	حاضر	حاضر	حاضر	حاضر	حاضر
د. وليد وائل زعرب	عضو	حاضر	حاضر	حاضر	حاضر	حاضر
غازي عيد راشد اللوزي	عضو	حاضر	حاضر	حاضر	حاضر	حاضر

ي ٣ - لجنة الحوكمة:

بلغ عدد اجتماعات لجنة الحوكمة اجتماعين وفيما يلي الاعضاء الحاضرين لكل اجتماع:

اسم العضو	الصفة	الاجتماع الاول	الاجتماع الثاني
		٢٠٢٥/٣/١٧	٢٠٢٥/١٢/٢١
د. وليد وائل زعرب	رئيس اللجنة	حاضر	حاضر
غازي عيد راشد اللوزي	عضو	حاضر	حاضر
محمد عيسى العماوي	عضو	حاضر	حاضر

تابع متطلبات قانون الشركات وبيانات الإفصاح

ي ٤- لجنة ادارة المخاطر:

بلغ عدد اجتماعات لجنة ادارة المخاطر اجتماعين وفيما يلي الاعضاء الحاضرين لكل اجتماع:

اسم العضو	الصفة	الاجتماع الاول	الاجتماع الثاني
		٢٠٢٥/٧/٢٨	٢٠٢٥/١٠/٢٧
غازي عيد راشد اللوزي	رئيس اللجنة	حاضر	حاضر
غيث نايف جميعان	عضو	حاضر	حاضر
د. وسيم وائل زعرب	عضو	حاضر	حاضر
سامي عدنان السلاخ	عضو	حاضر	حاضر

ي ٥- لجنة الدراسات والاستثمار:

بلغ عدد اجتماعات لجنة الدراسات والاستثمار اجتماعين وفيما يلي الاعضاء الحاضرين لكل اجتماع:

اسم العضو	الصفة	الاجتماع الاول	الاجتماع الثاني
		٢٠٢٥/٤/٣٠	٢٠٢٥/١١/٦
سامي عدنان السلاخ	رئيس اللجنة	حاضر	حاضر
د. وليد وائل زعرب	عضو	حاضر	حاضر
غازي عيد راشد اللوزي	عضو	حاضر	حاضر
أيوب وائل زعرب	عضو	حاضر	حاضر
غيث نايف جميعان	عضو	حاضر	حاضر

ي ٦- لجنة تطوير الأعمال:

بلغ عدد اجتماعات لجنة تطوير الأعمال اجتماع واحد وفيما يلي الاعضاء الحاضرين لكل اجتماع:

اسم العضو	الصفة	الاجتماع الاول
		٢٠٢٥/١٢/٢١
أيوب وائل زعرب	رئيس اللجنة	حاضر
د. وليد وائل زعرب	عضو	حاضر
سامي عدنان السلاخ	عضو	حاضر

ك- عدد اجتماعات لجنة التدقيق مع مدقق الحسابات الخارجي خلال السنة

قامت لجنة التدقيق بالاجتماع مع مدقق الحسابات الخارجي المهنيون العرب ٢ مرة خلال السنه دون حضور اي من اشخاص الادارة التنفيذية العليا او من يمثلها.

تابع متطلبات قانون الشركات وبيانات الإفصاح

ل- عدد اجتماعات مجلس الإدارة خلال السنة مع بيان الأعضاء الحاضرين
 اجتمع مجلس الادارة عدد ٨ اجتماعات خلال السنه وفيما يلي الاعضاء الحاضرين لكل اجتماع:

اسم العضو	الصفة	الاجتماع الأول	الاجتماع الثاني	الاجتماع الثالث	الاجتماع الرابع	الاجتماع الخامس	الاجتماع السادس	الاجتماع السابع	الاجتماع الثامن
د. وليد وائل زعرب	رئيس مجلس الإدارة	حاضر	حاضر	حاضر	حاضر	حاضر	حاضر	حاضر	حاضر
أيوب وائل زعرب	نائب رئيس مجلس الإدارة	حاضر	لم يحضر	حاضر	حاضر	حاضر	حاضر	حاضر	حاضر
غازي عيد راشد اللوزي	عضو	حاضر	حاضر	حاضر	حاضر	حاضر	حاضر	حاضر	حاضر
د. وسيم وائل زعرب	عضو	حاضر	حاضر	حاضر	حاضر	حاضر	حاضر	حاضر	حاضر
غيث نايف جميعان	عضو	حاضر	حاضر	حاضر	حاضر	حاضر	حاضر	حاضر	حاضر
محمد عيسى العماوي	عضو	حاضر	حاضر	حاضر	حاضر	حاضر	حاضر	حاضر	حاضر
سامي عدنان السلاخ	عضو	لم يحضر	حاضر	حاضر	حاضر	حاضر	حاضر	حاضر	حاضر

الشركة الأردنية للإدارة والاستشارات



د. وليد وائل زعرب
 رئيس مجلس الادارة

تقرير لجنة التدقيق

الساده رئيس وأعضاء مجلس الاداره المحترمين

تحية طيبه وبعد،،

نرفق لكم تقرير لجنة التدقيق في الشركة الأردنية للإدارة والاستشارات عن العام ٢٠٢٥، حيث نشير الى الأمور الآتيه:

١- تم الاجتماع الدوري للجنة التدقيق خلال عام ٢٠٢٥ بعدد اجتماعات بلغ ٤ اجتماعات، حضرها كامل الاعضاء دون تسجيل أي غياب.

٢- تم مراجعة التقارير الاداريه والتقارير الأخرى الخاصة بالشركة وتشير اللجنة للكفاءة الادارية والمالية في الشركة .

٣- قامت اللجنة بالاطلاع على الايضاحات المالية للشركة والتأكد من استقلالية مدقق الحسابات الخارجي، واطلعت على تقارير التدقيق الداخلي وتقارير التدقيق الخارجي جميعها وتم معالجة جميع الاستفسارات وذلك وفق العمل والتنسيق المستمر القائم في الشركة وقامت بعمل التوصيات اللازمه لذلك.

غيث نايف جميعان

رئيس لجنة التدقيق



تقرير لجنة المكافآت والترشيحات

الساده رئيس وأعضاء مجلس الاداره المحترمين

تحية طيبه وبعد،،

نرفق لكم تقرير لجنة المكافآت والترشيحات في الشركة الاردنية للادارة والاستشارات عن العام ٢٠٢٥

ونود أن نشير الى الامور التالية:

١- عقدت لجنة المكافآت والترشيحات اجتماعاتها الدورية بانتظام وبلغ عدد اجتماعاتها خمسة اجتماعات خلال السنة.

٢- قامت اللجنة بالتأكد من استقلالية الاعضاء والتأكد من استمرارية انطباق الشروط عليهم.

٣- قامت اللجنة بدراسة اوضاع الموظفين وقدراتهم وحثهم على التعلم والتطور ومراجعة أسس الترشيح للموظفين ونسب الزيادة والمكافأة بما تقتضي مصلحة الشركة واستمراريتها وتقديمها وأوصت باتخاذ الاجراءات المناسبة.

محمد عيسى العمالي
رئيس لجنة المكافآت والترشيحات

جدول أعمال الهيئة العامة العادي

- ١ - قراءة محضر اجتماع الهيئة العامة العادي السابق المنعقد في ٢٨/٤/٢٠٢٥.
- ٢ - التصويت على تقرير مجلس الإدارة لعام ٢٠٢٥ والخطة المستقبلية والمصادقة عليهما.
- ٣ - التصويت على تقرير المدقق الخارجي لحسابات الشركة عن السنة المنتهية في ٣١/١٢/٢٠٢٥.
- ٤ - التصويت القوائم المالية الموحدة للسنة المالية المنتهية في ٣١/١٢/٢٠٢٥ والمصادقة عليها.
- ٥ - الموافقة على توصية مجلس الإدارة بتوزيع أرباح نقدية بنسبة ١٥٪ من رأس المال على المساهمين عن عام ٢٠٢٥ وتدوير الأرباح وتوزيع الاحتياطيات والمخصصات وفق أحكام القانون.
- ٦ - إبراء ذمة رئيس وأعضاء مجلس الإدارة من المسؤولية عن السنة المنتهية في ٣١/١٢/٢٠٢٥ ضمن القانون.
- ٧ - انتخاب مدقق حسابات قانوني مستقل للسنة المالية (٢٠٢٦) وتحديد أتعابه أو تفويض مجلس الإدارة بتحديد أتعابه.
- ٨ - انتخاب مجلس إدارة جديد للدورة ٢٠٢٦ إلى ٢٠٣٠ م.
- ٩ - أي أمور أخرى تفتريها الهيئة العامة شريطة موافقة عدد من المساهمين يمثلون ما لا يقل عن ١٠٪ من الأسهم الممثلة بالاجتماع.

الشركة الأردنية للإدارة والاستشارات المساهمة العامة المحدودة

القوائم المالية الموحدة

٣١ كانون الأول ٢٠٢٥

الشركة الأردنية للإدارة والاستشارات
شركة مساهمة عامة محدودة

صفحة

- تقرير مدقق الحسابات المستقل ٣٦
- قائمة المركز المالي الموحدة ٤٠
- قائمة الدخل الموحدة ٤١
- قائمة الدخل الشامل الموحدة ٤٢
- قائمة التغيرات في حقوق الملكية الموحدة ٤٣
- قائمة التدفقات النقدية الموحدة ٤٤
- إيضاحات حول القوائم المالية الموحدة ٤٥

تابع متطلبات قانون الشركات وبيانات الإفصاح

المهنيون العرب

أعضاء في رسل بفورد الدولية
صندوق بريد: ٩٢١٨٧٩ عمان ١١١٩٢ الأردن
تلفون: ٦ ٥١٥١١٢٥ (٩٦٢)
فاكس: ٦ ٥١٥١١٢٤ (٩٦٢)
البريد الإلكتروني: arabprof@apcjordan.com

تقرير مدقق الحسابات المستقل

السادة المساهمين

الشركة الأردنية للإدارة والاستشارات المساهمة العامة المحدودة
عمان - المملكة الأردنية الهاشمية

الرأي

لقد قدقنا القوائم المالية الموحدة المرفقة للشركة الأردنية للإدارة والاستشارات المساهمة العامة المحدودة والتي تتكون من قائمة المركز المالي الموحدة كما في ٣١ كانون الأول ٢٠٢٥ وكلاً من قائمة الدخل الموحدة وقائمة الدخل الشامل الموحدة وقائمة التغيرات في حقوق الملكية الموحدة وقائمة التدفقات النقدية الموحدة للسنة المنتهية في ذلك التاريخ وملخصاً لأهم السياسات المحاسبية المتبعة في إعداد هذه القوائم المالية الموحدة والإيضاحات المرفقة بها. في رأينا، أن القوائم المالية الموحدة المرفقة تظهر بعدالة من كافة النواحي الجوهرية المركز المالي الموحد للشركة الأردنية للإدارة والاستشارات المساهمة العامة المحدودة كما في ٣١ كانون الأول ٢٠٢٥ وأدائها المالي الموحد وتدفقاتها النقدية الموحدة للسنة المنتهية في ذلك التاريخ، وفقاً لمعايير التقارير المالية الدولية.

أساس الرأي

لقد تم تدقيقنا للقوائم المالية الموحدة المرفقة وفقاً لمعايير التدقيق الدولية، وإن حدود مسؤوليتنا بموجب تلك المعايير موضحة في الفقرة الخاصة بمسؤولية المدقق من هذا التقرير. نحن مستقلون عن الشركة وفقاً لقواعد السلوك المهني للمحاسبين المهنيين الصادر عن المجلس الدولي لمعايير السلوك المهني للمحاسبين بالإضافة إلى متطلبات السلوك المهني الأخرى لتدقيق القوائم المالية في المملكة الأردنية الهاشمية، وقد تم إلزامنا بهذه المتطلبات وبمتطلبات المجلس الدولي لمعايير السلوك المهني للمحاسبين. وباعتقادنا أن أدلة التدقيق التي حصلنا عليها كافية ومناسبة لإبداء رأينا حول القوائم المالية الموحدة.

أمور أخرى

لقد تم تدقيق القوائم المالية الموحدة للسنة المنتهية في ٣١ كانون الأول ٢٠٢٤ والتي تظهر أرقامها لغايات المقارنة من قبل محاسب قانوني آخر والذي أصدر رأياً غير متحفظ حولها بتاريخ ٢٥ آذار ٢٠٢٥.

أمور التدقيق الرئيسية

أمور التدقيق الرئيسية هي تلك الأمور التي في تقديرنا المهني ذات أهمية جوهرية في تدقيق القوائم المالية الموحدة للسنة الحالية، وقد تم تناول هذه الأمور في سياق تدقيقنا للقوائم المالية الموحدة وتكوين رأيها حولها، دون إبداء رأيا منفصلا حول هذه الأمور. وفيما يلي بيان بأهم أمور التدقيق الرئيسية لنا:

١- مخصص الخسائر الائتمانية المتوقعة

تتضمن القوائم المالية الموحدة المرفقة كما في نهاية عام ٢٠٢٥ موجودات مالية يبلغ رصيدها (١٢,٢٣٦,٦٠٦) دينار. وحيث أن احتساب مخصص الخسائر الائتمانية المتوقعة لهذه الموجودات المالية يعتمد بشكل أساسي على تقديرات الإدارة، فإن التأكد من كفاية هذا المخصص يعتبر من أمور التدقيق الرئيسية بالنسبة لنا، هذا وقد تضمنت إجراءات التدقيق التي قمنا بها الاستفسار من إدارة الشركة حول آلية احتساب المخصص والتأكد من معقولية التقديرات والفرضيات التي استندت عليها الإدارة في عملية الاحتساب بالإضافة إلى الإستعلام حول الإجراءات المتخذة لمتابعة تحصيل هذه الموجودات المالية ومتابعة المبالغ المحصلة بعد انتهاء السنة المالية.

٢- الموجودات الضريبية المؤجلة

تتضمن القوائم المالية الموحدة المرفقة كما في نهاية عام ٢٠٢٥ موجودات ضريبية مؤجلة يبلغ رصيدها (١٠٦,٣٤٦) دينار، وحيث إن استفادة الشركة من هذه الموجودات يعتمد بشكل أساسي على قدرتها تحقيق أرباح ضريبية مستقبلية كافية تمكنها الاستفادة من كامل رصيد هذه الموجودات، وحيث أن التنبؤ بقيمة الأرباح المستقبلية يستند بشكل أساسي إلى تقديرات وفرضيات الإدارة، فإن تحديد مدى استفادة الشركة من الموجودات الضريبية المؤجلة يعتبر من أمور التدقيق الرئيسية بالنسبة لنا، هذا وقد تضمنت إجراءات التدقيق التي قمنا بها فيما يخص الموجودات الضريبية المؤجلة الاستعانة برأي المستشار الضريبي للشركة والإطلاع على الموازنات التقديرية المستقبلية المعدة من قبل إدارة الشركة، بالإضافة إلى التأكد من طريقة احتساب هذه الموجودات وطريقة عرضها في القوائم المالية الموحدة المرفقة.

المعلومات الأخرى

المعلومات الأخرى هي تلك المعلومات التي يتضمنها التقرير السنوي للشركة بخلاف القوائم المالية الموحدة وتقريرنا حولها. إن مجلس إدارة الشركة مسؤول عن صحة هذه المعلومات، وإن رأينا حول القوائم المالية الموحدة للشركة لا يشمل هذه المعلومات ولا يتضمن أي شكل من أشكال التأكيد بخصوصها، حيث تقتصر مسؤوليتنا على قراءة هذه المعلومات لتحديد فيما إذا كانت تتضمن أية أخطاء جوهرية أو إذا كانت تتعارض بشكل جوهري مع القوائم المالية الموحدة للشركة أو المعلومات التي حصلنا عليها خلال عملية التدقيق، وإذا تبين لنا نتيجة قيامنا بعملنا وجود خطأ جوهري في هذه المعلومات فإنه يجب علينا الإشارة إلى ذلك في تقريرنا حول القوائم المالية الموحدة للشركة. هذا ولم يبين لنا أية أمور جوهرية تتعلق بالمعلومات الأخرى يجب الإشارة إليها في تقريرنا حول القوائم المالية الموحدة للسنة الحالية.

تابع متطلبات قانون الشركات وبيانات الإفصاح

المهنيون العرب

أعضاء في رسل بدفورد الدولية
صندوق بريد: ٩٢١٨٧٩ عمان ١١١٩٢ الأردن
تلفون: ٦ ٥١٥١١٢٥ (٩٦٢)
فاكس: ٦ ٥١٥١١٢٤ (٩٦٢)
البريد الإلكتروني: arabprof@apc-jordan.com

مسؤولية مجلس إدارة الشركة عن القوائم المالية الموحدة

إن إعداد وعرض القوائم المالية الموحدة المرفقة بصورة عادلة وفقاً لمعايير التقارير المالية الدولية هي من مسؤولية مجلس إدارة الشركة، وتشمل هذه المسؤولية الإحتفاظ بنظام رقابة داخلي يهدف الى إعداد وعرض القوائم المالية الموحدة بصورة عادلة وخالية من أية أخطاء جوهرية سواء كانت نتيجة خطأ أو إحتيال. وكجزء من مسؤولية مجلس الإدارة عن إعداد القوائم المالية الموحدة، فإنه يجب عليه تقييم مدى قدرة الشركة على الاستمرار كمنشأة مستمرة والافصاح في القوائم المالية الموحدة إن لزم، عن كافة الأمور المتعلقة بالاستمرارية بما في ذلك أساس الاستمرارية المحاسبي، ما لم يكن هناك نية لدى مجلس الإدارة بتصفية الشركة أو وقف عملياتها أو لم يكن لديه خيار منطقي آخر بخلاف ذلك.

مسؤولية مدقق الحسابات

تهدف إجراءات التدقيق التي نقوم بها الى حصولنا على درجة معقولة من القناعة بأن القوائم المالية الموحدة لا تتضمن أية أخطاء جوهرية سواء كانت نتيجة خطأ أو إحتيال، كما تهدف الى إصدارنا تقريراً يتضمن رأينا حول القوائم المالية الموحدة. وبالرغم من أن درجة القناعة التي نحصل عليها نتيجة إجراءات التدقيق وفقاً لمعايير التدقيق الدولية هي درجة مرتفعة من القناعة، إلا أنها لا تشكل ضماناً لاكتشاف كافة الأخطاء الجوهرية في حال وجودها.

قد تنتج الأخطاء في القوائم المالية الموحدة بسبب الخطأ أو الإحتيال وتعتبر هذه الأخطاء جوهرية إذا كان من المحتمل أن تؤثر بشكل إفرادي أو إجمالي على القرارات الاقتصادية لمستخدمي القوائم المالية الموحدة.

نعمد عند قيامنا بإجراءات التدقيق على تقديرنا وشكنا المهني خلال مراحل التدقيق المختلفة، وتشمل إجراءاتنا ما يلي:

- تقييم المخاطر المتعلقة بوجود أخطاء جوهرية في القوائم المالية الموحدة سواء كانت نتيجة خطأ أو إحتيال، ونقوم بمراجعة تلك المخاطر خلال تخطيطنا وتنفيذنا لإجراءات التدقيق وحصولنا على أدلة التدقيق اللازمة لإبداء رأينا حول القوائم المالية الموحدة، منوهين أن مخاطر عدم إكتشاف الأخطاء الجوهرية الناتجة عن الإحتيال هي أكبر من تلك المخاطر الناتجة عن الأخطاء غير المقصودة لما يتضمنه الإحتيال من تواطؤ أو تزوير أو حذف أو تحريف أو تجاوز لأنظمة الضبط والرقابة الداخلية.
- تقييم أنظمة الضبط والرقابة الداخلية المطبقة في الشركة وذلك بهدف تصميم إجراءات التدقيق المناسبة وليس بهدف إبداء رأياً منفصلاً حول مدى فعالية هذه الأنظمة.
- تقييم مدى ملاءمة السياسات المحاسبية المستخدمة من قبل الشركة وتقييم مدى معقولية تقديرات الإدارة بما في ذلك كفاية الإفصاحات الخاصة بها.
- تقييم مدى ملاءمة أساس الاستمرارية المحاسبي المستخدم من قبل إدارة الشركة وتحديد مدى وجود أحداث أو ظروف

قد تثير شكوكًا جوهرية حول استمرارية الشركة وذلك استنادا الى أدلة التدقيق التي نحصل عليها، وإذا تبين لنا وجود شكوك حول استمرارية الشركة، فإنه يجب علينا الإشارة في تقريرنا حول القوائم المالية الموحدة الى إفصاحات الإدارة الخاصة بذلك، وإذا لم تتضمن القوائم المالية الموحدة الإفصاحات الكافية، فإنه يجب علينا تعديل تقريرنا حول القوائم المالية الموحدة بما يفيد عدم كفاية الإفصاحات.

- تقييم محتوى وطريقة عرض القوائم المالية الموحدة والإفصاحات الخاصة بها، وتحديد فيما إذا كانت هذه القوائم تعكس العمليات الأساسية للشركة والأحداث الخاصة بها بشكل عادل.
- الحصول على أدلة تدقيق كافية ومناسبة فيما يتعلق بالشركات والأنشطة التجارية التي تتضمنها القوائم المالية الموحدة حيث أن مسؤولية الإشراف على تدقيق القوائم المالية الموحدة وإبداء الرأي حولها هو من مسؤوليتنا وحدنا.
- إبلاغ إدارة الشركة بنطاق وتوقيت عملية التدقيق بالإضافة الى نتائج التدقيق الهامة والتي تتضمن نقاط الضعف الجوهرية التي نلمسها في أنظمة الضبط والرقابة الداخلية خلال عملية التدقيق.
- إبلاغ إدارة الشركة بالتزامنا بقواعد السلوك المهني الخاصة بالاستقلالية وبكافة الأمور التي من شأنها التأثير على استقلاليتنا والإجراءات الوقائية المتخذة من قبلنا في هذا الخصوص.
- إبلاغ إدارة الشركة بأمور التدقيق الهامة الخاصة بالسنة الحالية والإفصاح عن تلك الأمور بتقريرنا حول القوائم المالية، ما لم يكن هناك أية قوانين أو تشريعات لا تجيز قيامنا بذلك أو إذا كانت الأضرار من عملية الإفصاح تفوق المنافع المتوقعة نتيجة ذلك.

تقرير حول المتطلبات القانونية

تحتفظ الشركة الأردنية للإدارة والاستشارات المساهمة العامة المحدودة للسنة المالية المنتهية في ٣١ كانون الأول ٢٠٢٥ بسجلات محاسبية منظمة بصورة أصولية وإن القوائم المالية الموحدة المرفقة والقوائم المالية الموحدة الواردة في تقرير مجلس الإدارة متفقة معها من كافة النواحي الجوهرية، ونوصي الهيئة العامة بالمصادقة عليها.

الشركة الأردنية للإدارة والاستشارات المساهمة العامة المحدودة
قائمة المركز المالي الموحدة كما في ٣١ كانون الأول ٢٠٢٥ (بالدينار الأردني)

٢٠٢٤	٢٠٢٥	إيضاح	الموجودات
			الموجودات غير المتداولة
٢٦٧,٦٢٣	١٩٧,٠٤٨	٣	ممتلكات ومعدات
-	٦١,٩٢٣	٤	موجودات غير ملموسة
٣,٢٨٤,٠٠٩	٣,٠٠٢,٠٧٥	٥	أوراق قبض - طويلة الأجل
١,٤٤٢,١٥٤	١,٤٣٤,٩٨٢	٦	موجودات مالية بالقيمة العادلة من خلال قائمة الدخل الشامل
١,٣٢١,٧٢٢	١,٢٨٥,٤٧٨	٧	موجودات مالية بالكلفة المطفأة - طويلة الأجل
-	١٠٦,٣٤٦	١٩	موجودات ضريبية مؤجلة
٦,٣١٥,٥٠٨	٦,٠٨٧,٨٥٢		مجموع الموجودات غير المتداولة
			الموجودات المتداولة
١٤٤,٢٥٢	٢٢,٨٤٨	١٥	ذمم جهات ذات علاقة مدينة
١٧٥,٠٠٠	٢١٠,٩٨٢	٧	موجودات مالية بالكلفة المطفأة - قصيرة الأجل
٧٦,٨٨٠	٢٠٣,٠٦٣		إستثمارات في معادن ثمينة
٣٢٣,٣١٩	٣٥٦,٩٩٢	٨	أرصدة مدينة أخرى
٥٦,٦٩٢	٣٢٢,٥٢٥	٩	ذمم مدينة
٢,٥٥٣,٠٢٩	٣,٢١٣,٤٧٩	٥	أوراق قبض - قصيرة الأجل
٣,٤٤٢,٦٨٥	٢,٩٢٧,٧٣٥	١٠	شيكات برسم التحصيل
١,٦٢٣,١٤٨	١,٣٤٠,٨٤٢	١١	النقد وما في حكمه
٨,٣٩٥,٠٠٥	٨,٥٩٨,٤٦٦		مجموع الموجودات المتداولة
١٤,٧١٠,٥١٣	١٤,٦٨٦,٣١٨		مجموع الموجودات
		١٢	حقوق الملكية والمطلوبات
			حقوق الملكية
٢,٥٠٠,٠٠٠	٢,٥٠٠,٠٠٠		رأس المال المدفوع
١,٠٧٦,٢٩٣	١,١٣٦,٦٥٢		إحتياطي إجباري
٢,١٣٢,٣٣٥	٢,٢٥٣,٠٥٣		إحتياطي إختياري
١١٠,٤٢١	٤٥٨,٤١٧	٦	التغير المتراكم في القيمة العادلة
١,٩١٥,٠١٨	١,٩٥٨,٨٩٢		أرباح مرحلة
٧,٧٣٤,٠٦٧	٨,٣٠٧,٠١٤		مجموع حقوق الملكية
			المطلوبات
			المطلوبات غير المتداولة
٣٣٧,٨٤٧	٢٩٢,٦٧٠		إيرادات تقسيط مؤجلة - طويلة الأجل
٧٩١,٦٦٧	٦٧,٥٤٢	١٣	تسهيلات إئتمانية - طويلة الأجل
١,١٢٩,٥١٤	٣٦٠,٢١٢		مجموع المطلوبات غير المتداولة
			المطلوبات المتداولة
٥٩٤,٨٥٧	٥٣٥,٦٧٢		إيرادات تقسيط مؤجلة - قصيرة الأجل
٣٨٣,٣٣٣	١,١٥٦,٢٣٢	١٣	تسهيلات إئتمانية - قصيرة الأجل
٣,٩٧١,٨٣٦	٣,٥٣٦,٧٨١		ذمم دائنة
٦٣٣,٢٤٧	٥٢٦,١٣١	١٤	أرصدة دائنة أخرى
٢٦٣,٦٥٩	٢٦٤,٢٧٦	١٩	مخصص ضريبة الدخل والمساهمة الوطنية
٥,٨٤٦,٩٣٢	٦,٠١٩,٠٩٢		مجموع المطلوبات المتداولة
٦,٩٧٦,٤٤٦	٦,٣٧٩,٣٠٤		مجموع المطلوبات
١٤,٧١٠,٥١٣	١٤,٦٨٦,٣١٨		مجموع حقوق الملكية والمطلوبات

«إن الإيضاحات المرفقة من رقم (١) إلى رقم (٢٥) تشكل جزءاً من هذه القوائم المالية الموحدة وتقرأ معها»

الشركة الأردنية للإدارة والاستشارات المساهمة العامة المحدودة
قائمة الدخل الموحدة للسنة المنتهية في ٣١ كانون الأول ٢٠٢٥
(بالدينار الأردني)

٢٠٢٤	٢٠٢٥	إيضاح
الإيرادات		
-	٥,٠٤٣,٤٨٣	إيرادات المبيعات
-	(٥٠٦,٤١١)	يطرح: إيرادات تقسيط مؤجلة
-	٤,٥٣٧,٠٧٢	صافي إيرادات المبيعات
-	(٤,٠٣٣,٨٢٤)	تكلفة المبيعات
-	٥٠٣,٢٤٨	مجمعل ربح المبيعات
١,٠٧٧,٦٨٤	٦٣٥,٤٧٤	إيرادات عمليات التقسيط
١,٧٦٩,٧٨٣	١,٢٠٦,٣٥٢	١٦ إيرادات الإدارة والخدمات الطبية
١٣,٣٢٥	٧١,١١١	أرباح إعادة تقييم استثمار في معادن ثمينة
٤,٦٠١	٣٥,٧٣٩	أرباح بيع استثمار في معادن ثمينة
٧٩,٨١٨	٦٩,٠٧٢	إيرادات فوائد بنكية
٨٥,٤٨١	١١٧,٧٧٣	إيرادات فوائد موجودات مالية بالكلفة المطفأة
٩٣,٩٠١	١١١,٢٨٢	أرباح أسهم مقبوضة
١٤٦,١٠١	١٥٨,٦٠٤	إيرادات أخرى
٣,٢٧٠,٦٩٤	٢,٩٠٨,٦٥٥	مجموع الإيرادات
المصاريف		
(٢,٢٥٧,٦١٩)	(٢,٠٨٠,٥٥٣)	١٧ مصاريف إدارية
(٨٦,١٤٩)	(١١٤,٤٤٨)	مصاريف تمويل
(٢٤,٣٣٣)	(١١,٥٧٣)	١٤ مخصص أخطاء تغطيات طبية
(٩٥,٣٨٦)	(٩٨,٤٨٨)	٥ مخصص الخسائر الإئتمانية المتوقعة لأوراق القبض
(٢,٤٦٣,٤٨٧)	(٢,٣٠٥,٠٦٢)	مجموع المصاريف
٨٠٧,٢٠٧	٦٠٣,٥٩٣	ربح السنة قبل الضريبة
(٣٠٦,٥٠٦)	(١٧٦,٧٦٦)	١٩ ضريبة الدخل والمساهمة الوطنية للسنة
٥٠٠,٧٠١	٤٢٦,٨٢٧	ربح السنة
٠,٢٠٠	٠,١٧١	١٨ حصة السهم الأساسية والمخفضة من ربح السنة

«إن الإيضاحات المرفقة من رقم (١) إلى رقم (٢٥) تشكل جزءاً من هذه القوائم المالية الموحدة وتقرأ معها»

الشركة الأردنية للإدارة والاستشارات المساهمة العامة المحدودة
 قائمة الدخل الشامل الموحدة للسنة المنتهية في ٣١ كانون الأول ٢٠٢٥
 (بالدينار الأردني)

٢٠٢٤	٢٠٢٥	إيضاح
٥٠٠,٧٠١	٤٢٦,٨٢٧	ربح السنة
٩٩,٠٥٤	٥٢١,١٢٠	بنود الدخل الشامل الأخرى:
٥٩٩,٧٥٥	٩٤٧,٩٤٧	٦ التغير في القيمة العادلة للموجودات المالية من خلال قائمة الدخل الشامل
		مجموع الدخل الشامل للسنة

«إن الإيضاحات المرفقة من رقم (١) إلى رقم (٢٥) تشكل جزءاً من هذه القوائم المالية الموحدة وتقرأ معها»

الشركة الأردنية للإدارة والاستشارات العامة المحدودة
قائمة التغيرات في حقوق الملكية الموحدة للسنة المنتهية في ٣١ كانون الأول ٢٠٢٥
(بالدينار الأردني)

المجموع	أرباح مرحلة*	التغير المتراكم في القيمة العادلة	إحتياطات		رأس المال المدفوع
			إختياري	إجباري	
٧,٧٣٤,٠٦٧	١,٩١٥,٠١٨	١١٠,٤٢١	٢,١٣٢,٣٣٥	١,٠٧٦,٢٩٣	٢,٥٠٠,٠٠٠
(٣٧٥,٠٠٠)	(٣٧٥,٠٠٠)	-	-	-	-
٩٤٧,٩٤٧	٤٢٦,٨٢٧	٥٢١,١٢٠	-	-	-
-	١٧٣,١٢٤	(١٧٣,١٢٤)	-	-	-
-	(١٨١,٠٧٧)	-	١٢٠,٧١٨	٦٠,٣٥٩	-
٨,٣٠٧,٠١٤	١,٩٥٨,٨٩٢	٤٥٨,٤١٧	٢,٢٥٣,٠٥٣	١,١٣٦,٦٥٢	٢,٥٠٠,٠٠٠
٧,٤٤٦,٨١٢	١,٩٢٨,٩٧٩	١١,٣٦٧	١,٩٧٠,٨٩٤	٩٩٥,٥٧٢	٢,٥٠٠,٠٠٠
(٣١٢,٥٠٠)	(٣١٢,٥٠٠)	-	-	-	-
٥٩٩,٧٥٥	٥٠٠,٧٠١	٩٩,٠٥٤	-	-	-
-	(٢٤٢,١٦٢)	-	١٦١,٤٤١	٨٠,٧٢١	-
٧,٧٣٤,٠٦٧	١,٩١٥,٠١٨	١١٠,٤٢١	٢,١٣٢,٣٣٥	١,٠٧٦,٢٩٣	٢,٥٠٠,٠٠٠

* تتضمن الأرباح المرحلة كما في ٣١ كانون الأول ٢٠٢٥ أرباح تقييم غير متحققة تخص تقييم استثمار في معادن ثمينة تبلغ (٧١,١١١) دينار غير قابلة للتوزيع على المساهمين.

«إن الإيضاحات المرفقة من رقم (١) إلى رقم (٢٥) تشكل جزءاً من هذه القوائم المالية الموحدة وتقرأ معها»

الشركة الأردنية للإدارة والاستشارات المساهمة العامة المحدودة
قائمة التدفقات النقدية الموحدة للسنة المنتهية في ٣١ كانون الأول ٢٠٢٥ (بالدينار الأردني)

٢٠٢٤	٢٠٢٥	
الأنشطة التشغيلية		
٨٠٧,٢٠٧	٦٠٣,٥٩٣	ربح السنة قبل الضريبة
٦٠,٩٧٠	٧٤,٠٤٦	استهلاكات واطفاءات
(١٥,٨٩٣)	-	أرباح إستبعاد ممتلكات ومعدات
٢٤,٣٣٣	١١,٥٧٣	مخصص أخطاء تغطيات طبية
٣٨,١٥٦	٣٤,٥٢١	مخصصات أخرى
٩٥,٣٨٦	٩٨,٤٨٨	مخصص الخسائر الإئتمانية المتوقعة لأوراق القبض
(١٣,٣٢٥)	(٧١,١١١)	أرباح إعادة تقييم استثمار في معادن ثمينة
(٤,٦٠١)	(٣٥,٧٣٩)	ارباح بيع استثمار في معادن ثمينة
-	٢٦٢	خصم إصدار موجودات مالية بالكلفة المطفأة
التغير في رأس المال العامل		
(٥٠,٨٣٣)	(٢٦٥,٨٣٣)	ذمم مدينة
(٥٤٤,٨٨٦)	(٤٧٧,٠٠٤)	أوراق القبض
٩٨,٥٦١	١٢١,٤٠٤	ذمم جهات ذات علاقة مدينة
(٣٧,٥٠٥)	(٣٣,٦٧٣)	أرصدة مدينة أخرى
(١١٩,٤٥٩)	٥١٤,٩٥٠	شيكات برسم التحصيل
٦٣٩,٢٥٣	(٤٣٥,٠٥٥)	ذمم دائنة
(٢٥,٧٦٠)	(١٠٤,٣٦٢)	إيرادات تقسيط مؤجلة
٢٤,٢١٧	(١٥٣,٢١٠)	أرصدة دائنة أخرى
(٣٤٢,٣٧٤)	(٢٨٢,٤٩٥)	ضريبة الدخل المدفوعة
٦٣٣,٤٤٧	(٣٩٩,٦٤٥)	صافي التدفقات النقدية (المستخدمة في) من الأنشطة التشغيلية
الأنشطة الإستثمارية		
(١٥١,٠١٦)	٥٢٨,٢٩٢	موجودات مالية بالقيمة العادلة من خلال قائمة الدخل الشامل
٨٧,٢١٧	(١٩,٣٣٣)	إستثمارات في معادن ثمينة
(٥٧٦,٨٦٤)	-	موجودات مالية بالكلفة المطفأة
-	(٣٩,١٥٠)	موجودات غير ملموسة
(١٧١,٦٧١)	(٢٦,٢٤٤)	شراء ممتلكات ومعدات
١٧,٠٠٠	-	المتحصل من إستبعاد ممتلكات ومعدات
(٧٩٥,٣٣٤)	٤٤٣,٥٦٥	صافي التدفقات النقدية (المستخدمة في) الأنشطة الإستثمارية
الأنشطة التمويلية		
٧٥٨,٧٧٨	٤٨,٧٧٤	تسهيلات إئتمانية
(٣١٢,٥٠٠)	(٣٧٥,٠٠٠)	توزيعات أرباح
٤٤٦,٢٧٨	(٣٢٦,٢٢٦)	صافي التدفقات النقدية (المستخدمة في) من الأنشطة التمويلية
التغير في النقد وما في حكمه		
٢٨٤,٣٩١	(٢٨٢,٣٠٦)	النقد وما في حكمه في بداية السنة
١,٣٣٨,٧٥٧	١,٦٢٣,١٤٨	النقد وما في حكمه في نهاية السنة

«إن الإيضاحات المرفقة من رقم (١) إلى رقم (٢٥) تشكل جزءاً من هذه القوائم المالية الموحدة وتقرأ معها»

الشركة الأردنية للإدارة والاستشارات المساهمة العامة المحدودة

إيضاحات حول القوائم المالية الموحدة

٣١ كانون الأول ٢٠٢٥

(١) عام

سجلت الشركة الأردنية للإدارة والاستشارات كشركة مساهمة عامة محدودة لدى وزارة الصناعة والتجارة بتاريخ ٢٦ شباط ٢٠٠٦، تحت الرقم (٣٨٦) وقد حصلت الشركة على حق الشروع بالعمل بتاريخ ٣ تشرين الأول ٢٠٠٦ من وزارة الصناعة والتجارة والتموين. إن مركز تسجيل الشركة هو المملكة الأردنية الهاشمية، يتمثل النشاط الرئيسي للشركة في التأسيس والمساهمة والمشاركة وإدارة وتملك أي شركة أو مؤسسة مهما كان نوعها أو غاياتها بالإضافة إلى شراء وبيع وتجارة وإستيراد وتصدير المواد والسلع من آلات ومعدات وأجهزة ومركبات بكافة أنواعها وبيعها نقداً أو بالتقسيط.

يتمثل النشاط الرئيسي للشركة التابعة في تقديم إستشارات متخصصة في مجال إدارة التأمين الصحي، إدارة أو تأسيس أو تملك أو المشاركة في الشركات والمشاريع على إختلاف أنواعها وغاياتها، إدارة التأمينات الصحية لصالح الشركات، التعاقد مع شركات التأمين المرخصة بهدف تسويق وإصدار وثائق التأمين الصحي التي تتعامل بها، عقد الإتفاقيات التي ترى فيها تحقيق غاياتها، إدارة النفقات والمستحقات والمطالبات الطبية، دفع المطالبة الطبية بالنيابة عن شركات التأمين أو الصناديق ذاتية التمويل، إدارة برامج التأمين الطبي المعتمدة من شركات التأمين وتنفيذها، إقتراح برامج التأمين الطبي وتصميمها وتطويرها شريطة عدم تسويق هذه البرامج مباشرة إلا من خلال شركات التأمين، عقد الإتفاقيات مع مقدمي الخدمات الطبية بالنيابة عن شركات التأمين أو الصناديق ذاتية التمويل، إقتراض الأموال اللازمة لها من البنوك والمساهمة بشركات أخرى.

إن أسهم الشركة مدرجة في بورصة عمان للأوراق المالية - الأردن.

تم إقرار القوائم المالية الموحدة المرفقة من قبل مجلس إدارة الشركة في جلسته المنعقدة بتاريخ ١٨ شباط ٢٠٢٦، وتتطلب هذه القوائم المالية الموحدة موافقة الهيئة العامة للشركة.

(٢) ملخص لأهم الأسس المحاسبية

أسس إعداد القوائم المالية الموحدة

تم إعداد القوائم المالية الموحدة للشركة وفقاً للمعايير الصادرة عن مجلس معايير المحاسبة الدولية والتفسيرات الصادرة عن لجنة تفسيرات التقارير المالية الدولية المنبثقة عن مجلس معايير المحاسبة الدولية.

إن الدينار الأردني هو عملة اظهار القوائم المالية الموحدة والذي يمثل العملة الرئيسية للشركة.

تم إعداد القوائم المالية الموحدة وفقاً لمبدأ الكلفة التاريخية، بإستثناء الموجودات المالية والإستثمارات في المعادن الثمينة التي تظهر بالقيمة العادلة.

إن السياسات المحاسبية المتبعة للسنة الحالية متماثلة مع السياسات التي تم اتباعها في السنة السابقة، بإستثناء المعايير والتعديلات الجديدة التي أصبحت واجبة التطبيق اعتباراً من بداية السنة المالية الحالية.

أسس توحيد القوائم المالية

تتضمن القوائم المالية الموحدة القوائم المالية للشركة الأم وشركتها التابعة الخاضعة لسيطرتها، وتحقق السيطرة عندما يكون للشركة الأم حقوق في العوائد المتغيرة الناتجة عن إرتباطها بالشركة المستثمر فيها ولديها القدرة على التأثير على هذه العوائد من خلال قدرتها على السيطرة على الشركة المستثمر فيها، وتتم السيطرة على الشركة المستثمر فيها فقط عندما يتحقق ما يلي:

- سيطرة الشركة الأم على الشركة المستثمر فيها (الحقوق القائمة التي تمنح الشركة الأم القدرة على توجيه النشاطات ذات الصلة للشركة المستثمر فيها).
- تعرض الشركة الأم أو حقوقها للعوائد المتغيرة الناتجة عن إرتباطها بالشركة المستثمر فيها.
- القدرة على ممارسة السيطرة على الشركة المستثمر فيها والتأثير على عوائدها.

يتم إعداد القوائم المالية للشركة التابعة كما في نفس تاريخ القوائم المالية للشركة الأم وبإستخدام نفس السياسات المحاسبية المتبعة في الشركة الأم. إذا كانت الشركة التابعة تتبع سياسات محاسبية تختلف عن تلك المتبعة في الشركة الأم، فيتم إجراء التعديلات اللازمة على القوائم المالية للشركة التابعة لتتطابق مع السياسات المحاسبية المتبعة في الشركة الأم. يتم توحيد نتائج أعمال الشركة التابعة في قائمة الدخل الموحدة من تاريخ تملكها وهو التاريخ الذي يتم فيه فعلياً انتقال سيطرة الشركة الأم على الشركة التابعة. يتم توحيد نتائج أعمال الشركة التابعة التي يتم التخلص منها في قائمة الدخل الموحدة حتى التاريخ الذي تفقد الشركة فيه السيطرة على الشركة التابعة.

وفيما يلي عرض للشركة التابعة التي يتم توحيد قوائمها المالية مع القوائم المالية للشركة الأم:

اسم الشركة	النشاط	رأس المال المدفوع	نسبة التملك	مركز التسجيل
الشركة المتخصصة لإدارة التأمينات الطبية ذ.م.م	إدارة التأمين	١,٢٥٠,٠٠٠	١٠٠٪	الأردن

تطبيق معايير التقارير المالية الدولية والتعديلات الجديدة

أصدر مجلس معايير المحاسبة الدولية عدداً من التعديلات على المعايير الدولية للتقارير المالية، و قد قامت الشركة خلال السنة بتطبيق هذه التعديلات التي أصبحت سارية المفعول اعتباراً من الأول من كانون الثاني ٢٠٢٥ على النحو التالي:

المعايير والتفسيرات الجديدة والمعدلة	تاريخ التطبيق
توضح هذه التعديلات كيفية تقييم الشركة فيما اذا كانت العملة قابلة للتحويل و كيفية تحديد سعر الصرف الفوري عندما تكون القابلية للتحويل معدومة، بالإضافة الى الافصاح عن المعلومات التي تمكن مستخدمي البيانات المالية من فهم تأثير او توقع تأثير عدم قابلية العملة للتحويل على المركز المالي و الاداء المالي و التدفقات النقدية للشركة (تعديلات على معيار المحاسبة الدولي رقم ٢١).	١ كانون الثاني ٢٠٢٥

إن تطبيق هذه التعديلات على المعايير الدولية للتقارير المالية لم ينتج عنه تأثير جوهري على القوائم المالية الموحدة للسنة الحالية والسابقة.

استخدام التقديرات

إن اعداد القوائم المالية الموحدة وتطبيق السياسات المحاسبية يتطلب من ادارة الشركة القيام ببعض التقديرات والإجتهادات التي تؤثر على القوائم المالية الموحدة والإيضاحات المرفقة بها. ان تلك التقديرات تستند على فرضيات تخضع لدرجات متفاوتة من الدقة واليقين، وعليه فإن النتائج الفعلية في المستقبل قد تختلف عن تقديرات الادارة نتيجة التغير في أوضاع وظروف الفرضيات التي استندت عليها تلك التقديرات.

وفيما يلي أهم التقديرات التي تم استخدامها في اعداد القوائم المالية الموحدة:

- تقوم الادارة بإعادة تقدير الاعمار الانتاجية للأصول الملموسة وغير الملموسة بشكل دوري لغايات احتساب الاستهلاكات والإطفاءات السنوية اعتمادا على الحالة العامة لتلك الاصول وتقديرات الاعمار الانتاجية المتوقعة في المستقبل، ويتم اخذ حسارة التدني (ان وجدت) في قائمة الدخل الموحدة.
- تقوم إدارة الشركة بتقدير قيمة خسائر تدني الموجودات المالية وفقاً لمعيار التقارير المالية الدولية رقم (٩) حيث تتطلب هذه العملية استخدام العديد من الفرضيات والتقديرات عند احتساب التدفقات النقدية المستقبلية وقيم الضمانات ونسب التعثر وأرصدة الموجودات المالية عند التعثر وتحديد فيما إذا كان هناك زيادة في درجة المخاطر الائتمانية للموجودات المالية.

الممتلكات والمعدات

تظهر الممتلكات والمعدات بالكلفة بعد تنزيل الاستهلاك المتراكم، ويتم استهلاكها عندما تكون جاهزة للاستخدام بطريقة القسط الثابت على مدى العمر الإنتاجي المتوقع لها باستخدام النسب السنوية التالية:

١٠٪	اثاث وديكورات
١٥٪	أجهزة كهربائية ومكتبية
٢٥٪	أجهزة حاسوب
١٥٪	المركبات

عندما يقل المبلغ الممكن استرداده لأي من الممتلكات والمعدات عن صافي قيمتها الدفترية فإنه يتم تخفيض قيمتها إلى القيمة الممكن استردادها وتسجل قيمة التدني في قائمة الدخل الموحدة.

يتم مراجعة العمر الانتاجي المتوقع للممتلكات والمعدات في نهاية كل عام، وفي حال إختلاف العمر الإنتاجي المتوقع عما تم تقديره سابقاً، يتم استهلاك القيمة الدفترية المتبقية على العمر الإنتاجي المتبقي بعد إعادة التقدير اعتباراً من السنة التي تم فيها إعادة التقدير.

الموجودات غير الملموسة

يتم إثبات الموجودات غير الملموسة بالكلفة.

يتم إطفاء الموجودات غير الملموسة التي تكون فترة الاستفادة منها محددة على مدى فترة الاستفادة ويتم قيد الإطفاء في قائمة الدخل. أما الموجودات غير الملموسة التي تكون فترة الاستفادة منها غير محددة فلا يتم إطفائها بل يتم إجراء إختبار تدني لقيمتها في تاريخ القوائم المالية ويتم تسجيل قيمة التدني في قائمة الدخل.

يتم إطفاء الموجودات غير الملموسة بنسبة ٢٥٪ سنوياً.

موجودات مالية بالقيمة العادلة من خلال قائمة الدخل الشامل

يتضمن هذا البند الاستثمارات الاستراتيجية المحتفظ بها على المدى الطويل وليس بهدف المتاجرة. يتم إثبات هذه الموجودات عند الشراء بالقيمة العادلة مضافاً إليها مصاريف الاقتناء ويعاد تقييمها لاحقاً بالقيمة العادلة، ويظهر التغير في القيمة العادلة لها في قائمة الدخل الشامل ضمن حقوق الملكية بما في ذلك التغير في القيمة العادلة الناتج عن فروقات تحويل الموجودات غير النقدية بالعملات الأجنبية، وفي حال بيع هذه الموجودات أو جزء منها يتم تحويل رصيد التغير المتراكم في القيمة العادلة الخاص بالموجودات المباعة إلى الأرباح والخسائر المدورة بشكل مباشر. يتم إثبات الأرباح الموزعة على هذه الموجودات في قائمة الدخل الموحدة.

موجودات مالية بالكلفة المطفأة

يتضمن هذا البند الموجودات المالية المحتفظ بها ضمن نماذج أعمال تهدف إلى تحصيل التدفقات النقدية التعاقدية والتي تتمثل بدفعات من أصل الدين والفائدة على رصيد الدين القائم. يتم إثبات هذه الموجودات عند الشراء بالكلفة مضافاً إليها مصاريف الاقتناء، وتطفأ علاوة أو خصم الشراء باستخدام طريقة الفائدة الفعلية. يتم قيد التدني في قيمة هذه الموجودات والذي يمثل الفرق بين القيمة المثبتة في السجلات والقيمة الحالية للتدفقات النقدية المتوقعة المخصومة بسعر الفائدة الفعلي في قائمة الدخل الموحدة.

القيمة العادلة

تمثل أسعار الإغلاق في أسواق نشطة القيمة العادلة للموجودات المالية. في حال عدم توفر أسعار معلنة أو عدم وجود تداول نشط على بعض الموجودات المالية فإنه يتم تقدير قيمتها العادلة من خلال مقارنتها بالقيمة العادلة لأداة مالية مشابهة أو من خلال احتساب القيمة الحالية للتدفقات النقدية المستقبلية المتعلقة بها. في حال تعذر قياس القيمة العادلة للموجودات المالية بشكل يعتمد عليه فإنه يتم إظهارها بالكلفة.

التدني في قيمة الموجودات المالية

تقوم الشركة بمراجعة القيم المثبتة في السجلات للموجودات المالية في تاريخ البيانات المالية لتحديد فيما إذا كانت هنالك مؤشرات تدل على تدني في قيمتها افرادياً أو على شكل مجموعة، وفي حالة وجود مثل هذه المؤشرات فإنه يتم تقدير القيمة العادلة من أجل تحديد خسارة التدني.

الذمم المدينة

تظهر الذمم المدينة بالقيمة التي تتوقع الشركة أن تحققها مقابل تقديم الخدمات بعد تنزيل المخصصات لقاء المبالغ المقدر عدم تحصيلها والمخصصات المتعلقة بالخسائر الائتمانية المتوقعة. تقوم الشركة بتطبيق الطريقة المبسطة لاحتساب

الخسائر الائتمانية المتوقعة للذمم المدينة. وفقاً لتلك الطريقة لا تقوم الشركة بمتابعة التغيرات في المخاطر الائتمانية للعملاء ولكنها تقوم بتاريخ القوائم المالية باحتساب مخصص الخسائر الائتمانية المتوقعة على مدى عمر الذمم. قامت الشركة بإعداد جدول بنسب الخسائر الائتمانية المتوقعة وفقاً للخبرة التاريخية للخسائر الائتمانية مع الأخذ بعين الاعتبار العوامل المستقبلية الخاصة بالمدينين والبيئة الاقتصادية.

إستثمارات في معادن ثمينة

تمثل الإستثمارات في المعادن الثمينة، الإستثمارات في الذهب والفضة حيث يتم إثبات هذه الموجودات بالقيمة العادلة عند الشراء ويتم إعادة تقييم هذه الإستثمارات بالقيمة العادلة بتاريخ القوائم المالية الموحدة.

النقد وما في حكمه

يمثل النقد وما في حكمه النقد في الصندوق ولدى البنوك والإستثمارات القابلة للتسييل إلى مبالغ محددة وباستحقاقات لا تتجاوز الثلاثة أشهر بحيث لا تتضمن مخاطر التغير في القيمة.

أوراق القبض

تظهر أوراق القبض بالكلفة المطفأة ويتم إستخدام معدل الفائدة السائدة بتاريخ تسجيلها في القوائم المالية الموحدة في إحتساب قيمتها بعد تنزيل المخصصات لقاء المبالغ المقدر عدم تحصيلها والمخصصات المتعلقة بالخسائر الائتمانية المتوقعة. يتم تحقق إيراد الفوائد من أوراق القبض باستخدام طريقة الفائدة الفعلية.

الذمم الدائنة والمبالغ مستحقة الدفع

يتم إثبات الذمم الدائنة والمبالغ مستحقة الدفع عند استلام البضائع والخدمات من قبل الشركة سواء تمت المطالبة بها من قبل المورد أو لم تتم.

المخصصات

يتم إثبات المخصصات عندما يترتب على الشركة التزامات نتيجة لأحداث سابقة وأنه من المحتمل قيام الشركة بدفع مبالغ نقدية لتسديد هذه الالتزامات. يتم مراجعة المخصصات بتاريخ القوائم المالية الموحدة وتعديل قيمتها بناءً على آخر معلومات متوفرة لدى الشركة.

التقاص

يتم إجراء تقاص بين الموجودات المالية والمطلوبات المالية وإظهار المبلغ الصافي في القوائم المالية عندما تتوفر الحقوق

القانونية الملزمة لذلك وكذلك عندما يتم تسويتها على أساس التقاص أو يكون تحقق الموجودات وتسوية المطلوبات في نفس الوقت.

عقود الإيجار قصيرة الأجل وعقود إيجار الأصول منخفضة القيمة

تقوم الشركة بتطبيق الإعفاء المتعلق بالاعتراف بعقود الإيجار قصيرة الأجل على بعض عقود الإيجار قصيرة الأجل (عقود الإيجار التي تبلغ مدتها ١٢ شهراً أو أقل من تاريخ البدء ولا تتضمن خيار شراء الأصل). كما تقوم الشركة أيضاً بتطبيق الإعفاء المتعلق بعقود الإيجار للأصول منخفضة القيمة على بعض عقود الإيجار للأصول التي تعتبر منخفضة القيمة. يتم الاعتراف بدفعات الإيجار لعقود قصيرة الأجل وعقود إيجار الأصول منخفضة القيمة كمصروفات على أساس القسط الثابت على مدة عقد الإيجار.

الإيرادات

تعترف الشركة بالإيرادات الناتجة عن بيع السلع أو تقديم الخدمات وفقاً لمتطلبات المعيار الدولي لإعداد التقارير المالية رقم (١٥) - الإيرادات من العقود مع العملاء، وذلك عند انتقال السيطرة على السلع أو الخدمات إلى العميل، وبالمبلغ الذي يعكس المقابل المتوقع أن تستحقه الشركة مقابل تلك السلع أو الخدمات.

في حال تضمنت عقود البيع شروط سداد آجلة تمتد لأكثر من سنة واحدة، تقوم الشركة بتقييم ما إذا كان العقد يتضمن مكوناً تموالياً جوهرياً. وعند وجود هذا المكون، يتم قياس الإيراد عند الاعتراف الأولي بالقيمة الحالية للمقابل المستحق، وذلك من خلال خصم التدفقات النقدية المستقبلية باستخدام معدل خصم يعكس سعر الفائدة السائد في السوق والمخاطر الائتمانية المرتبطة بالعميل.

يتم الاعتراف بالفرق بين القيمة الاسمية لإجمالي المقابل المتعاقد عليه والقيمة الحالية له كإيراد، ويُعترف به ضمن الإيرادات على أساس طريقة سعر الفائدة الفعلي على مدى فترة الائتمان.

يتم تحقق إيراد رسوم وخدمات التقيسيط بتاريخ البيع حيث أن هذه الإيرادات متعلقة بالأعمال الإدارية التي يتم إنجازها عند البيع.

تمثل الإيرادات من الجهات الطبية (المستشفيات، أطباء، صيدليات، إلخ)، الإيرادات الناتجة عن نسبة الخصم المتفق عليها مع الجهات الطبية.

يتم الاعتراف بالإيرادات من الجهات الطبية عند الإنتهاء من مراجعة المطالبات الشهرية، ويتم إثبات الإيرادات بالصافي من المبالغ المحولة إلى الجهات الطبية. لا تقوم الشركة بالاعتراف بكامل قيمة المطالبات الشهرية والمتعلقة بعملاء الشركة حيث أنه يتم تقاص تلك المبالغ من ذمم الجهات الطبية الدائنة وإظهار ذمم العملاء بالصافي، حيث أن الشركة تعتبر وكيل لتلك العقود.

تمثل إيرادات عقود التأمين «إتفاقيات إدارة نفقات وخدمات تأمينات طبية» الرسوم التي تتقاضها مقابل إدارة المطالبات الطبية بكافة أنواعها كإدخال البيانات، إصدار البطاقات لكافة المشتركين، نماذج المعالجة الطبية وأية كلف إدارية أخرى. يتم الاعتراف بإيرادات عقود التأمين عند توقيع العقود وإصدار البطاقات ونماذج المعالجة الطبية لكافة المشتركين.

تمثل إيرادات تدقيق المطالبات رسوم اتعاب مقابل تدقيق ومتابعة كافة المطالبات الطبية المتعلقة بالتداوي خارج وداخل المستشفى.

يتم الاعتراف بإيرادات تدقيق المطالبات الطبية عند الإنتهاء من تدقيق المطالبات الشهرية الخاصة بالجهات الطبية. يتم تحقق توزيعات أرباح الاستثمارات عند قرارها من قبل الهيئات العامة للشركات المستثمر بها في قائمة الدخل. يتم تحقق إيرادات الفوائد على أساس زمني بحيث يعكس العائد الفعلي على الموجودات. يتم تحقق الإيرادات الأخرى وفقاً لمبدأ الاستحقاق.

الاعتراف بالمصاريف

يتم الاعتراف بالمصاريف وفقاً لمبدأ الاستحقاق.

مصاريف الإقتراض

يتم قيد الفوائد المستحقة على القروض في قائمة الدخل الموحدة خلال الفترة التي استحققت بها.

العملات الأجنبية

يتم إثبات العمليات التي تتم بالعملات الأجنبية خلال السنة بأسعار الصرف السائدة في تاريخ إجراء تلك العمليات. يتم تحويل أرصدة الموجودات المالية والمطلوبات المالية بالعملة الأجنبية باستخدام أسعار الصرف السائدة في تاريخ القوائم المالية والمعلنة من البنك المركزي الأردني. يتم إثبات الأرباح والخسائر الناتجة عن تحويل الأرصدة بالعملات الأجنبية في قائمة الدخل.

ضريبة الدخل

تمثل مصاريف الضرائب مبالغ الضرائب المستحقة والضرائب المؤجلة.

تحتسب مصاريف الضرائب المستحقة على أساس الأرباح الخاضعة للضريبة، وتختلف الأرباح الخاضعة للضريبة عن الأرباح المعلنة في القوائم المالية الموحدة لأن الأرباح المعلنة تشمل إيرادات غير خاضعة للضريبة أو مصاريف غير قابلة للتحويل في السنة المالية وإنما في سنوات لاحقة أو الخسائر المتراكمة المقبولة ضريبياً أو بنود ليست خاضعة أو مقبولة للتحويل لأغراض ضريبية. إن الضرائب المؤجلة هي الضرائب المتوقعة دفعها أو استردادها نتيجة الفروقات الزمنية المؤقتة بين قيمة الموجودات أو المطلوبات في القوائم المالية والقيمة التي يتم احتساب الربح الضريبي على أساسها. يتم احتساب الضرائب المؤجلة باستخدام طريقة الالتزام بالقوائم المالية وتحسب الضرائب المؤجلة وفقاً للنسب الضريبية التي يتوقع تطبيقها عند تسوية الالتزام الضريبي أو تحقق الموجودات الضريبية المؤجلة.

يتم مراجعة رصيد الموجودات والمطلوبات الضريبية المؤجلة في تاريخ القوائم المالية ويتم تخفيضها في حالة توقع عدم إمكانية الاستفادة من تلك الموجودات الضريبية جزئياً أو كلياً أو تسوية الالتزام الضريبي.

(٣) الممتلكات والمعدات

المجموع	مركبات	أجهزة حاسوب	أجهزة كهربائية ومكتبية	أثاث وديكورات
٩٢٥,٦٢٨	٨٣,٩٦٢	٥٧٤,١٢٤	١١٥,٩٠٨	١٥١,٦٣٤
٢٦,٢٤٤	-	٢٢,٥١٥	٢,٨٤٤	٨٨٥
(٣٩,٥٠٠)	-	(٣٩,٥٠٠)	-	-
٩١٢,٣٧٢	٨٣,٩٦٢	٥٥٧,١٣٩	١١٨,٧٥٢	١٥٢,٥١٩

الكلفة:

الرصيد كما في ٢٠٢٥/١/١

إضافات

تصنيف إلى الموجودات غير الملموسة

الرصيد كما في ٢٠٢٥/١٢/٣١

٦٥٨,٠٠٥	٦,٧٢٤	٤٧٢,٧١٣	٨٦,٠٨٥	٩٢,٤٨٣
٥٩,٤٦٨	١٢,٥٩٥	٢٩,٧٠٥	٧,٤٤٥	٩,٧٢٣
(٢,١٤٩)	-	(٢,١٤٩)	-	-
٧١٥,٣٢٤	١٩,٣١٩	٥٠٠,٢٦٩	٩٣,٥٣٠	١٠٢,٢٠٦
١٩٧,٠٤٨	٦٤,٦٤٣	٥٦,٨٧٠	٢٥,٢٢٢	٥٠,٣١٣

الاستهلاك المتراكم:

الرصيد كما في ٢٠٢٥/١/١

استهلاك السنة

تصنيف إلى الموجودات غير الملموسة

الرصيد كما في ٢٠٢٥/١٢/٣١

صافي القيمة الدفترية كما في

٢٠٢٥/١٢/٣١

٧٩٧,٤٩١	٤٣,٥٣٠	٥١٥,٧٩٩	١٠٧,٠٣٨	١٣١,١٢٤
١٧١,٦٧١	٨٣,٩٦٦	٥٨,٣٢٥	٨,٨٧٠	٢٠,٥١٠
(٤٣,٥٣٤)	(٤٣,٥٣٤)	-	-	-
٩٢٥,٦٢٨	٨٣,٩٦٢	٥٧٤,١٢٤	١١٥,٩٠٨	١٥١,٦٣٤

الكلفة:

الرصيد كما في ٢٠٢٤/١/١

إضافات

إستبعادات

الرصيد كما في ٢٠٢٤/١٢/٣١

٦٣٩,٤٦٢	٣٨,٦٢٦	٤٣٨,٧٨٠	٧٩,٦٥٨	٨٢,٣٩٨
٦٠,٩٧٠	١٠,٥٢٥	٣٣,٩٣٣	٦,٤٢٧	١٠,٠٨٥
(٤٢,٤٢٧)	(٤٢,٤٢٧)	-	-	-
٦٥٨,٠٠٥	٦,٧٢٤	٤٧٢,٧١٣	٨٦,٠٨٥	٩٢,٤٨٣
٢٦٧,٦٢٣	٧٧,٢٣٨	١٠١,٤١١	٢٩,٨٢٣	٥٩,١٥١

الاستهلاك المتراكم:

الرصيد كما في ٢٠٢٤/١/١

استهلاك السنة

إستبعادات

الرصيد كما في ٢٠٢٤/١٢/٣١

صافي القيمة الدفترية كما في

٢٠٢٤/١٢/٣١

(٤) الموجودات غير الملموسة

برامج كمبيوتر	
–	الكلفة:
٣٩,١٥٠	الرصيد كما في ٢٠٢٥/١/١
٣٩,٥٠٠	إضافات
٧٨,٦٥٠	تصنيف من ممتلكات ومعدات
	الرصيد كما في ٢٠٢٥/١٢/٣١
الاطفاء المتراكم:	
–	الرصيد كما في ٢٠٢٥/١/١
١٤,٥٧٨	إطفاء السنة
٢,١٤٩	تصنيف من ممتلكات ومعدات
١٦,٧٢٧	الرصيد كما في ٢٠٢٥/١٢/٣١
٦١,٩٢٣	صافي القيمة الدفترية كما في ٢٠٢٥/١٢/٣١

(٥) أوراق قبض

٢٠٢٤	٢٠٢٥	
٦,٩٨٠,٢٧٨	٧,٤٥٧,٢٨٢	أوراق قبض
(١,١٤٣,٢٤٠)	(١,٢٤١,٧٢٨)	مخصص الخسائر الائتمانية المتوقعة لأوراق القبض
٥,٨٣٧,٠٣٨	٦,٢١٥,٥٥٤	المجموع
٢,٥٥٣,٠٢٩	٣,٢١٣,٤٧٩	أوراق قبض قصيرة الأجل
٣,٢٨٤,٠٠٩	٣,٠٠٢,٠٧٥	أوراق قبض طويلة الأجل
٥,٨٣٧,٠٣٨	٦,٢١٥,٥٥٤	

* إن الحركة على مخصص الخسائر الائتمانية المتوقعة لأوراق القبض هي كما يلي:

٢٠٢٤	٢٠٢٥	
١,٠٤٧,٨٥٤	١,١٤٣,٢٤٠	الرصيد في بداية السنة
٩٥,٣٨٦	٩٨,٤٨٨	مخصص الخسائر الائتمانية المتوقعة للسنة
١,١٤٣,٢٤٠	١,٢٤١,٧٢٨	

* تقوم الشركة برهن السيارات لصالحها كضمانات مقابل أوراق القبض الى حين تسديد جميع المبالغ المستحقة للشركة.

(٦) موجودات مالية بالقيمة العادلة من خلال قائمة الدخل الشامل

٢٠٢٤	٢٠٢٥	
١,٢٥٣,٧٥٤	١,٢٧٩,٣٦١	داخل الأردن
١٧,٧٠٠	٧,٧٠٠	أسهم مدرجة
١,٢٧١,٤٥٤	١,٢٨٧,٠٦١	أسهم غير مدرجة
١٣٥,٢٢٠	١٣٢,٤٤١	خارج الأردن
٣٥,٤٨٠	١٥,٤٨٠	أسهم مدرجة
١٧٠,٧٠٠	١٤٧,٩٦١	أسهم غير مدرجة
١,٤٤٢,١٥٤	١,٤٣٤,٩٨٢	المجموع

ان تفاصيل الحركة على احتياطي القيمة العادلة لتلك الموجودات المالية هي كما يلي:

٢٠٢٤	٢٠٢٥	
١١,٣٦٧	١١٠,٤٢١	الرصيد في بداية السنة
٩٩,٠٥٤	٥٢١,١٢٠	التغير في القيمة العادلة للموجودات المالية بالقيمة العادلة من خلال قائمة الدخل الشامل
-	(١٧٣,١٢٤)	أرباح بيع موجودات مالية بالقيمة العادلة من خلال قائمة الدخل الشامل
١١٠,٤٢١	٤٥٨,٤١٧	

(٧) موجودات مالية بالتكلفة المطفأة

٢٠٢٤	٢٠٢٥	علاوة (خصم) الإصدار	القيمة الاسمية	العملة	نسبة الفائدة	تاريخ الاستحقاق	السند	مصدر السند	الشركة مالكة للسند
١٤٣,٣٧٤	١٤٣,١١٢	١,١١٢	١٤٢,٠٠٠	دولار	%٥,٩	٢٠٣٠	حكومة المملكة الأردنية الهاشمية	الأردنية للإدارة والاستشارات م.ع.م	الأردنية للإدارة والاستشارات م.ع.م
٦٢,٩٠٢	٦٢,٩٠٢	(٨,٠٩٨)	٧١,٠٠٠	دولار	%٥,٩	٢٠٣٠	حكومة المملكة الأردنية الهاشمية - بنك الاتحاد	الأردنية للإدارة والاستشارات م.ع.م	الأردنية للإدارة والاستشارات م.ع.م
٣٥,٩٨٢	٣٥,٩٨٢	٤٨٢	٣٥,٥٠٠	دولار	%٧	٢٠٢٦	حكومة مملكة البحرين - بنك الاتحاد	الأردنية للإدارة والاستشارات م.ع.م	الأردنية للإدارة والاستشارات م.ع.م
١٤١,٩٢٠	١٤١,٩٢٠	-	١٤١,٩٢٠	دولار	%٧	٢٠٢٧	بنك المال الأردني	الأردنية للإدارة والاستشارات م.ع.م	الأردنية للإدارة والاستشارات م.ع.م
٨٥,٠٨٠	٨٥,٠٨٠	-	٨٥,٠٨٠	دولار	%٨,٥	٢٠٢٨	بنك الاتحاد	الأردنية للإدارة والاستشارات م.ع.م	الأردنية للإدارة والاستشارات م.ع.م
٥٠,٠٠٠	٥٠,٠٠٠	-	٥٠,٠٠٠	دينار	%١٠	٢٠٢٦	شركة إثمار للاستثمار	الأردنية للإدارة والاستشارات م.ع.م	الأردنية للإدارة والاستشارات م.ع.م
٢٥,٠٠٠	٢٥,٠٠٠	-	٢٥,٠٠٠	دينار	%١٠	٢٠٢٦	شركة إثمار للاستثمار	الأردنية للإدارة والاستشارات م.ع.م	الأردنية للإدارة والاستشارات م.ع.م
١٢٧,٨٠٠	١٢٧,٨٠٠	-	١٢٧,٨٠٠	دولار	%٨,٥	٢٠٣٤	البنك الأهلي الأردني	الأردنية للإدارة والاستشارات م.ع.م	الأردنية للإدارة والاستشارات م.ع.م
١٤٢,٩٤٤	١٤٢,٩٤٤	٩٤٤	١٤٢,٠٠٠	دولار	%٧,٥	٢٠٢٩	بنك الاتحاد	المتخصصه لإدارة التأمينات الطبية ذ.م.م	المتخصصه لإدارة التأمينات الطبية ذ.م.م
١٤١,٩٢٠	١٤١,٩٢٠	(٨٠)	١٤٢,٠٠٠	دولار	%٧	٢٠٢٧	بنك المال الأردني	المتخصصه لإدارة التأمينات الطبية ذ.م.م	المتخصصه لإدارة التأمينات الطبية ذ.م.م
١٧٠,٠٠٠	١٧٠,٠٠٠	-	١٧٠,٠٠٠	دينار	%٨,٥	٢٠٢٨	البنك الأردني الكويتي	المتخصصه لإدارة التأمينات الطبية ذ.م.م	المتخصصه لإدارة التأمينات الطبية ذ.م.م
١٤٢,٠٠٠	١٤٢,٠٠٠	-	١٤٢,٠٠٠	دولار	%٧,٥	٢٠٢٩	حكومة المملكة الأردنية الهاشمية - البنك الاردني الكويتي	المتخصصه لإدارة التأمينات الطبية ذ.م.م	المتخصصه لإدارة التأمينات الطبية ذ.م.م
١٢٧,٨٠٠	١٢٧,٨٠٠	-	١٢٧,٨٠٠	دولار	%٨,٥	٢٠٣٤	البنك الأهلي الأردني	المتخصصه لإدارة التأمينات الطبية ذ.م.م	المتخصصه لإدارة التأمينات الطبية ذ.م.م
١٠٠,٠٠٠	١٠٠,٠٠٠	-	١٠٠,٠٠٠	دينار	%٦,٥	٢٠٢٦	تمكين للتأجير التمويلي	المتخصصه لإدارة التأمينات الطبية ذ.م.م	المتخصصه لإدارة التأمينات الطبية ذ.م.م
١,٤٩٦,٧٢٢	١,٤٩٦,٤٦٠								المجموع

(٨) أرصدة مدينة أخرى

٢٠٢٤	٢٠٢٥
١٦٨,٣٤٥	١٤٦,٠٤٤
٦٧,٥٢٨	٦٩,٤٠٨
٤٩,١٣١	٦٠,٨٣٩
٢١,٤١٥	٣٠,٦٧٠
-	٣٠,٣٣٤
١٦,٣٢٥	١٩,١٢٢
٥٧٥	٥٧٥
٣٢٣,٣١٩	٣٥٦,٩٩٢

مصاريف مدفوعة مقدماً
 بطاقات بلاستيكية ونماذج طبية
 فواتير مستحقة
 ذمم موظفين
 ذمم مدينة أخرى
 تأمينات كفالات بنكية
 تأمينات مستردة

(٩) الذمم المدينة

٢٠٢٤	٢٠٢٥
٢٥٦,٦٩٢	٥٢٢,٥٢٥
(٢٠٠,٠٠٠)	(٢٠٠,٠٠٠)
٥٦,٦٩٢	٣٢٢,٥٢٥

الذمم المدينة
 مخصص خسائر ائتمانية متوقعة

* إن الحركة على مخصص الخسائر الائتمانية المتوقعة كما يلي:

٢٠٢٤	٢٠٢٥
٢٥٠,٠٠٠	٢٠٠,٠٠٠
(٥٠,٠٠٠)	-
٢٠٠,٠٠٠	٢٠٠,٠٠٠

الرصيد في بداية السنة
 المحول إلى مخصص الخسائر الائتمانية المتوقعة
 لشيكات برسم التحصيل

* يبين الجدول التالي أعمار الذمم المدينة التي لم يتم أخذ مخصص لها:

٢٠٢٤	٢٠٢٥
-	٣٥,١٩٨
٥٦,٦٩٢	٢٨٧,٣٢٧
-	-
٥٦,٦٩٢	٣٢٢,٥٢٥

ذمم مستحقة لفترة تقل عن شهر
 ذمم مستحقة لفترة تزيد عن شهر وتقل عن (٦) أشهر
 ذمم مستحقة لفترة تزيد عن (٦) أشهر

(١٠) شيكات برسم التحصيل

يمثل هذا البند شيكات برسم التحصيل من الشركة الأردنية الفرنسية للتأمين (مساهم) وبعض الشركات الأخرى مقابل خدمات إدارة التأمين المقدمة لهم.

٢٠٢٤	٢٠٢٥
٣,٥٤٢,٦٨٥	٣,٠٢٧,٧٣٥
(١٠٠,٠٠٠)	(١٠٠,٠٠٠)
٣,٤٤٢,٦٨٥	٢,٩٢٧,٧٣٥

شيكات برسم التحصيل
مخصص الخسائر الائتمانية المتوقعة

* إن الحركة على مخصص الخسائر الائتمانية المتوقعة كما يلي:

٢٠٢٤	٢٠٢٥
٥٠,٠٠٠	١٠٠,٠٠٠
٥٠,٠٠٠	-
١٠٠,٠٠٠	١٠٠,٠٠٠

الرصيد في بداية السنة
المحول من مخصص الخسائر الائتمانية المتوقعة

(١١) النقد وما في حكمه

٢٠٢٤	٢٠٢٥
١٥٩,٢٣٦	١١١,٧٧٨
١,٤٦٣,٩١٢	١,٢٢٩,٠٦٤
١,٦٢٣,١٤٨	١,٣٤٠,٨٤٢

نقد في الصندوق
أرصدة وودائع لدى البنوك *

* يتضمن هذا البند ودیعة لدى البنك الاستثماري بمبلغ (١,٢٠٠,٠٠٠) دينار تجدد كل ثلاثة أشهر ونسبة فائدة (٥,٧٥٪) سنوياً تم استخدام هذه الودیعة كضمان مقابل تسهيلات ائتمانية لقرض دوار لصالح الشركة الأردنية للإدارة والاستشارات. لم يتم إثبات الخسائر الائتمانية المتوقعة التي تخص أرصدة حسابات الشركة لدى البنوك حيث أن الاثر المالي المحتسب غير جوهري.

(١٢) حقوق الملكية

رأس المال

يبلغ رأس المال المصرح والمكتتب به والمدفوع (٢,٥٠٠,٠٠٠) دينار مقسم الى (٢,٥٠٠,٠٠٠) سهم، قيمة السهم دينار واحد كما في ٣١ كانون الأول ٢٠٢٥ و ٢٠٢٤.

احتياطي إجباري

تمثل المبالغ المتجمعة في هذا الحساب ما تم تحويله من الأرباح السنوية قبل الضريبة بنسبة ١٠٪ خلال السنة والسنوات السابقة وهو غير قابل للتوزيع على المساهمين.

احتياطي اختياري

تمثل المبالغ المتجمعة في هذا الحساب ما تم تحويله من الأرباح السنوية قبل الضريبة بنسبة لا تزيد عن ٢٠٪ خلال السنة والسنوات السابقة بحيث لا يتجاوز مجموع ما اقتطع لهذا الاحتياطي رأسمال الشركة، وهو قابل للتوزيع على المساهمين.

توزيعات الأرباح

وافقت الهيئة العامة في اجتماعها العادي الذي عقد خلال عام ٢٠٢٥ على توزيع أرباح نقدية على المساهمين بنسبة (١٥٪).

(١٣) تسهيلات ائتمانية

نوع التسهيلات	العملة	سعر الفائدة	تاريخ الاستحقاق	سقف التسهيلات	الرصيد القائم	
					قصير الأجل	طويل الأجل
قرض دوار بنك كابيتال	دينار	١٠٪	٢٠٢٦ - ٢٠٢٧	٥٠٠,٠٠٠	٢٥,٠٠٠	٢٦,٠٤٢
قرض دوار البنك الاستثماري	دينار	٦,٥٪	٢٠٢٦ - ٢٠٢٧	١,٢٠٠,٠٠٠	١,٠٣٢,٦٦٨	٤١,٥٠٠
جاري مدين البنك الاستثماري	دينار	٩٪	٢٠٢٦	١٠٠,٠٠٠	٣٠,٧٠٢	-
جاري مدين بنك كابيتال	دينار	١٠٪	٢٠٢٦	٥٠٠,٠٠٠	٦٧,٨٦٢	-
					١,١٥٦,٢٣٢	٦٧,٥٤٢

تم استخدام وديعة الشركة المتخصصة لإدارة التأمينات الطبية محدودة المسؤولية (الشركة التابعة) لدى البنك الاستثماري بمبلغ (١,٢) مليون دينار كضمان لقرض دوار لصالح الشركة الأردنية للإدارة والاستشارات.

(١٤) أرصدة دائنة أخرى

٢٠٢٤	٢٠٢٥
٢٧١,٣٧٤	٣٠٥,٨٩٥
٧٨,٧٦٣	٧١,٣٦٧
٤١,٠٠٠	٣٢,٠٤٢
٢٣,٧٨٩	٢٧,٣٠٤
٣٣,٣٧٨	١٥,٦١٥
٢٠,٠٠٠	١٤,٣٦٤
٢٢,١٣١	١٢,٣٨٤
١٢,٦٨٩	١٠,٥٥٧
٨٧,٨٢٧	-
٤٢,٢٩٦	٣٦,٦٠٣
٦٣٣,٢٤٧	٥٢٦,١٣١

مخصصات أخرى**
 مخصص أخطاء تغطيات طبية*
 إيرادات مؤجلة
 أمانات ضريبة دخل
 أمانات مساهمين
 مستحقات موظفين
 مصاريف مستحقة
 أمانات الضمان الاجتماعي
 ذمم موردين
 أخرى

* إن الحركة على مخصص أخطاء تغطيات طبية هي كما يلي:

٢٠٢٤	٢٠٢٥
٦١,٩٩٣	٧٨,٧٦٣
٢٤,٣٣٣	١١,٥٧٣
(٧,٥٦٣)	(١٨,٩٦٩)
٧٨,٧٦٣	٧١,٣٦٧

الرصيد في بداية السنة
المخصص للسنة
المدفوع خلال السنة

** إن الحركة على المخصصات الأخرى هي كما يلي:

٢٠٢٤	٢٠٢٥
٢٣٣,٢١٨	٢٧١,٣٧٤
٣٨,١٥٦	٣٤,٥٢١
٢٧١,٣٧٤	٣٠٥,٨٩٥

الرصيد في بداية السنة
المخصص للسنة

(١٥) التعاملات مع الجهات ذات العلاقة

٢٠٢٤	٢٠٢٥
١٤٤,٢٥٢	٢٢,٨٤٨
١٣,٠٠٠	١٢,٠٠٠
٣,٤٤١,٢٨٦	٢,٩٢٣,٩٣٥

بنود قائمة المركز المالي الموحدة

مبالغ مستحقة من جهة ذات علاقة

الشركة الأردنية الفرنسية للتأمين (مساهم)

موجودات مالية مستحقة بالقيمة العادلة من خلال الدخل الشامل الآخر

الشركة الأردنية الفرنسية للتأمين (مساهم)

شيكات برسم التحصيل

الشركة الأردنية الفرنسية للتأمين (مساهم)

٢٠٢٤	٢٠٢٥
٧٣١,٣٤٧	٣٥٩,٧٩١
٣٠٧,٩٥٢	١٥٢,٨٨٣
١,٠٣٩,٢٩٩	٥١٢,٦٧٤

بنود قائمة الدخل الموحدة

إيراد الإدارة والخدمات الطبية

إيراد من الجهات الطبية - الشركة الأردنية الفرنسية للتأمين (مساهم)

إيراد عقود التأمين - الشركة الأردنية الفرنسية للتأمين (مساهم)

٢٠٢٤	٢٠٢٥
٤٧,٠٩٧	٣٤,٠٣١

مصرفو إيجار

الشركة الأردنية الفرنسية للتأمين (مساهم)

٢٠٢٤	٢٠٢٥
٣٠٥,١٥٥	٣٤٣,١٧٥

مكافآت الإدارة العليا

الرواتب والأجور والمكافآت التي تقاضتها الإدارة العليا

(١٦) إيرادات الإدارة والخدمات الطبية

يمثل هذا البند الإيرادات المتحققة من عقود إدارة الشبكات الطبية المبرمة بين الشركة المتخصصة لإدارة التأمينات الطبية والجهات المؤمنة وشركات التأمين، إن تفصيل هذه الإيرادات كما يلي:

٢٠٢٤	٢٠٢٥	
٧٩٣,٤٥٥	٤١٥,١٩٤	إيرادات من الجهات الطبية
٣٠٧,٩٥٢	١٥٢,٨٨٣	إيرادات عقود التأمين
٣٠١,٩٧٥	٣٠٠,٢١٧	إيرادات تدقيق مطالبات طبية
٣٦٦,٤٠١	٣٣٨,٠٥٨	أخرى
١,٧٦٩,٧٨٣	١,٢٠٦,٣٥٢	

(١٧) مصاريف إدارية

٢٠٢٤	٢٠٢٥	
١,١٦٨,٢٠١	١,٠٥٨,١٦٦	رواتب وأجور وملحقاتها
١١٣,٣٣٧	١٠٨,٣٣٤	الضمان الاجتماعي
٢٧٣,١٥٤	٣٠٣,٦٠٥	مكافآت للموظفين وأعضاء مجلس الإدارة
٩١,٥٥٩	٩٨,٣٦٩	تأمين
٦٠,٩٧٠	٧٤,٠٤٦	استهلاكات وإطفاءات (إيضاح ٣ ، ٤)
٥٧,١١٦	٤٦,٧٧٥	طباعة بطاقات تأمين طبي ودليل الشبكة الطبية
٧٠,٠٧١	٤٤,٣٩١	اتعاب مهنية
٥٧,٣١٧	٤٤,٢٥١	ايجارات
٤١,٨٠٠	٤١,٨٥٠	علاوة تنقلات
٣٨,٨٥٤	٣٤,٨٥٣	بريد وهاتف
٣٨,١٥٦	٣٤,٥٢١	مخصصات أخرى (إيضاح ١٤)
٢٣,١٣٢	٣٠,٣٧٩	إشتراكات ورسوم ورخص
٣٧,١٠٩	٢٩,٤٢٩	صيانة
٢٣,٧١١	٢٢,٤٨٧	ضيافة
٢٢,٠٨٠	٢١,٥٦١	تسويق وإعلانات
٣٤,٥٣١	١٦,٠٦٥	قرطاسية ومطبوعات
٢٢,٠٤٢	١٥,٩٢٧	كهرباء ومياه
٣٠,٦١٣	١٤,٨٧٤	سفر وتنقلات
٨,٥٦٧	١٠,٤٧٩	رسوم بنكية
١١,٠٨٦	٨,٠٥٤	نظافة
١,٢٠٠	٦٠٠	اتعاب مراقب عام الشركات
١٨,٩٢٩	-	نماذج طبية
١٤,٠٨٤	٢١,٥٣٧	أخرى
٢,٢٥٧,٦١٩	٢,٠٨٠,٥٥٣	

(١٨) حصة السهم الأساسية والمخفضة من ربح السنة

٢٠٢٤	٢٠٢٥	
٥٠٠,٧٠١	٤٢٦,٨٢٧	ربح السنة العائد لمساهمي الشركة
٢,٥٠٠,٠٠٠	٢,٥٠٠,٠٠٠	المتوسط المرجح لعدد الاسهم
٠,٢٠٠	٠,١٧١	

(١٩) الوضع الضريبي

تفاصيل الحركة التي تمت على مخصص ضريبة الدخل والمساهمة الوطنية هي كما يلي:

٢٠٢٤	٢٠٢٥	
٢٩٩,٥٢٧	٢٦٣,٦٥٩	الرصيد في بداية السنة
٣٠٦,٥٠٦	٢٨٣,١١٢	ضريبة الدخل والمساهمة الوطنية للسنة
(٣٤٢,٣٧٤)	(٢٨٢,٤٩٥)	المدفوع خلال السنة
٢٦٣,٦٥٩	٢٦٤,٢٧٦	

تمثل ضريبة الدخل الظاهرة في قائمة الدخل الموحدة ما يلي:

٢٠٢٤	٢٠٢٥	
٣٠٦,٥٠٦	٢٨٣,١١٢	ضريبة دخل والمساهمة الوطنية المستحقة
-	(١٠٦,٣٤٦)	موجودات ضريبية مؤجلة
٣٠٦,٥٠٦	١٧٦,٧٦٦	

ملخص تسوية الربح المحاسبي مع الربح الضريبي:

٢٠٢٤	٢٠٢٥	
٨٠٧,٢٠٧	٦٠٣,٥٩٣	الربح المحاسبي
١٣٥,٩٨٩	٨٦٦,٤٢٦	مصاريف غير مقبولة ضريبياً
(٣٤٠,١٢٩)	(١٣٨,١١١)	ايرادات غير خاضعة للضريبة
٦٠٣,٠٦٧	١,٣٣١,٩٠٨	الدخل الخاضع
٢٠٤,٣٠٩	٢٣٤,٥٠٥	ضريبة الدخل الشركة الأم
١٠٢,١٩٧	٤٨,٦٠٧	ضريبة الدخل الشركة التابعة
٣٠٦,٥٠٦	٢٨٣,١١٢	مجموع ضريبة الدخل
%٢٨	%٢١	نسبة الضريبة القانونية للشركة الأم
%٢١	%٢١	نسبة الضريبة القانونية للشركة التابعة
%٥١	%٢١	نسبة الضريبة الفعلية

أ- الشركة الأردنية للإدارة والاستشارات المساهمة العامة

- تم تسوية الوضع الضريبي للشركة حتى نهاية عام ٢٠٢٣.
- تم تقديم كشف التقدير الذاتي عن نتائج أعمال الشركة لعام ٢٠٢٤ ولم تقم دائرة ضريبة الدخل بمراجعة سجلات الشركة لتاريخه.
- تم احتساب مخصص ضريبة الدخل والمساهمة الوطنية عن نتائج أعمال الشركة لعام ٢٠٢٥ وفقاً لقانون ضريبة الدخل.

ب- الشركة المتخصصة لإدارة التأمينات الطبية ذ.م.م

- تم تسوية الوضع الضريبي للشركة حتى نهاية عام ٢٠٢٤.
- تم احتساب مخصص ضريبة الدخل والمساهمة الوطنية عن نتائج أعمال الشركة لعام ٢٠٢٥ وفقاً لقانون ضريبة الدخل.

(٢٠) القطاعات التشغيلية

تم تحديد أسلوب عرض القطاعات الرئيسية على أساس أن المخاطر والمنافع المتعلقة للشركة تتأثر بشكل جوهري بالاختلاف في منتجات أو خدمات تلك القطاعات. إن هذه القطاعات منظمة ومدارة بشكل منفصل حسب طبيعة الخدمات والمنتجات بحيث تشكل كل منها وحدة منفصلة والتي يتم قياسها وفقاً للتقارير التي يتم إستعمالها من قبل المدير التنفيذي وصانع القرار الرئيسي لدى الشركة.

يتم التنظيم لأغراض إدارية من خلال قطاعي أعمال كما يلي:

• المبيعات التجارية

• إدارة التأمينات الطبية

تقوم إدارة الشركة بمراقبة نتائج قطاعي الاعمال بشكل منفصل لأغراض تقييم الأداء، يتم تقييم الأداء القطاعي بناء على الربح أو الخسارة التشغيلية لكل قطاع.

المبيعات التجارية	إدارة التأمينات	المجموع
٤,٥٣٧,٠٧٢	-	٤,٥٣٧,٠٧٢
-	١,٢٠٦,٣٥٢	١,٢٠٦,٣٥٢
٦٣٥,٤٧٤	-	٦٣٥,٤٧٤
-	٦٩,٧٠٢	٦٩,٧٠٢
٧١,١١١	-	٧١,١١١
٣٥,٧٣٩	-	٣٥,٧٣٩
٥٤,٤٢٩	٦٣,٣٤٤	١١٧,٧٧٣
٩٢,٩٩٩	١٨,٢٨٣	١١١,٢٨٢
-	١٥٨,٦٠٤	١٥٨,٦٠٤

٣١ كانون الاول ٢٠٢٥

صافي إيرادات المبيعات
إيرادات الإدارة والخدمات الطبية
إيرادات عمليات التقسيط
إيرادات فوائد بنكية
أرباح إعادة تقييم معادن ثمينة
أرباح بيع استثمار في معادن ثمينة
إيرادات فوائد موجودات مالية بالكلفة المطفأة
أرباح أسهم مقبوضة
أخرى

المبيعات التجارية	إدارة التأمينات	المجموع
-	١,٧٦٩,٧٨٣	١,٧٦٩,٧٨٣
١,٠٧٧,٦٨٤	-	١,٠٧٧,٦٨٤
-	٧٩,٨١٨	٧٩,٨١٨
١٣,٣٢٥	-	١٣,٣٢٥
٤,٦٠١	-	٤,٦٠١
٣٢,١٩٦	٥٣,٢٨٥	٨٥,٤٨١
٨٠,٣٣١	١٣,٥٧٠	٩٣,٩٠١
١٥,٨٩٣	١٣٠,٢٠٨	١٤٦,١٠١

٣١ كانون الاول ٢٠٢٤

إيرادات الإدارة والخدمات الطبية
إيرادات عمليات التقسيط
إيرادات فوائد بنكية
أرباح إعادة تقييم معادن ثمينة
أرباح بيع استثمار في معادن ثمينة
إيرادات فوائد موجودات مالية بالكلفة المطفأة
أرباح أسهم مقبوضة
أخرى

(٢١) التزامات محتملة

- يوجد على الشركة كما بتاريخ القوائم المالية إلتزامات محتملة تتمثل بكفالات بنكية بقيمة (٩٥,٦٠٩) دينار، بلغت تأميناتها النقدية (١٩,١٢٢) دينار.
- إن الشركة مدعى عليها في قضية تتمثل في مطالبات قانونية من قبل شركة مستشفى دار السلام بمبلغ (٣١,٤٤٤) دينار لدى محكمة بداية حقوق عمان. ويرأي المستشار القانوني للشركة لاعلاقة للشركة بدفع قيمة هذه المطالبات.
- إن الشركة مدعى عليها في قضية تتمثل في مطالبات قانونية من قبل نقابة الصيادلة الأردنية بمبلغ (٢,٧١٢) دينار لدى محكمة صلح حقوق عمان. ويرأي المستشار القانوني للشركة لاعلاقة للشركة بدفع قيمة هذه المطالبات.

(٢٢) القيمة العادلة للأدوات المالية

تتألف الأدوات المالية من الموجودات المالية والمطلوبات المالية. تتضمن الموجودات المالية النقد وما في حكمه والذمم المدينة والأوراق المالية والشييكات برسم التحصيل وأوراق القبض وذمم جهات ذات علاقة مدينة، وتتضمن المطلوبات المالية التسهيلات الائتمانية الممنوحة من البنوك والذمم والأرصدة الدائنة الأخرى.

إن القيمة العادلة للموجودات والمطلوبات المالية لا تختلف جوهرياً عن قيمتها الدفترية حيث أن معظم الأدوات المالية إما قصيرة الأجل بطبيعتها أو يتم إعادة تسعيرها باستمرار.

تستخدم الشركة الترتيب التالي لغايات تحديد القيمة العادلة للأدوات المالية:

المستوى الأول: الأسعار السوقية المعلنة في الأسواق النشطة لنفس الأدوات المالية.

المستوى الثاني: أساليب تقييم تعتمد على مدخلات تؤثر على القيمة العادلة ويمكن ملاحظتها بشكل مباشر أو غير مباشر في السوق.

المستوى الثالث: أساليب تقييم تعتمد على مدخلات تؤثر على القيمة العادلة ولكن لا يمكن ملاحظتها في السوق.

المستوى الأول	المستوى الثاني	المستوى الثالث	المجموع	٢٠٢٥
١,٤١١,٨٠٢	-	٢٣,١٨٠	١,٤٣٤,٩٨٢	موجودات مالية بالقيمة العادلة من خلال قائمة الدخل الشامل
المستوى الأول	المستوى الثاني	المستوى الثالث	المجموع	٢٠٢٤
١,٣٨٨,٩٧٤	-	٥٣,١٨٠	١,٤٤٢,١٥٤	موجودات مالية بالقيمة العادلة من خلال قائمة الدخل الشامل

تعكس القيمة المبينة في المستوى الثالث كلفة شراء هذه الموجودات وليس قيمتها العادلة بسبب عدم وجود سوق نشط لها، هذا وترى إدارة الشركة أن كلفة الشراء هي أنسب طريقة لقياس القيمة العادلة لهذه الموجودات وأنه لا يوجد تدني في قيمتها.

(٢٣) إدارة المخاطر المالية

تعرض الشركة نتيجة إستخدامها للأدوات المالية للمخاطر التالية:

مخاطر الائتمان

مخاطر الائتمان هي المخاطر التي قد تنجم عن عدم قدرة أو عجز الطرف الآخر للأداة المالية عن الوفاء بالتزاماته تجاه الشركة مما قد يؤدي إلى حدوث خسائر. تتمثل مخاطر ائتمان الشركة بشكل أساسي في الودائع لدى البنوك والذمم المدينة، حيث تعمل الشركة على الحد من المخاطر الائتمانية عن طريق التعامل مع البنوك التي تتمتع بسمعة جيدة ووضع حدود ائتمانية لعملائها مع مراقبة الديون غير المسددة. يتمثل الحد الأقصى للمخاطر الائتمانية في القيمة المدرجة للموجودات المالية في القوائم المالية.

يشكل رصيد أكبر عميل ما مجموعه (١٧٠,٣٣٣) دينار من إجمالي رصيد الذمم المدينة كما في نهاية عام ٢٠٢٥ مقابل (١٢١,٦٦٦) دينار كما في نهاية عام ٢٠٢٤.

مخاطر السيولة

تتمثل مخاطر السيولة في عدم قدرة الشركة على توفير التمويل اللازم لتأدية التزاماتها في تواريخ استحقاقها ولتجنب هذه المخاطر تقوم الشركة بتنويع مصادر التمويل وإدارة الموجودات والمطلوبات ومواءمة آجالها والاحتفاظ برصيد كاف من النقد وما في حكمه.

ويُلخص الجدول أدناه توزيع المطلوبات (غير المخصومة) على أساس الفترة المتبقية للاستحقاق التعاقدية كما بتاريخ القوائم المالية:

المجموع	أقل من سنة	أكثر من سنة	٢٠٢٥
٨٢٨,٣٤٢	٢٩٢,٦٧٠	٥٣٥,٦٧٢	إيرادات تقسيط مؤجلة
١,٢٢٣,٧٧٤	٦٧,٥٤٢	١,١٥٦,٢٣٢	تسهيلات إئتمانية
٣,٥٣٦,٧٨١	-	٣,٥٣٦,٧٨١	ذمم دائنة
٥٢٦,١٣١	-	٥٢٦,١٣١	أرصدة دائنة أخرى
٢٦٤,٢٧٦	-	٢٦٤,٢٧٦	مخصص ضريبة الدخل والمساهمة الوطنية
٦,٣٧٩,٣٠٤	٣٦٠,٢١٢	٦,٠١٩,٠٩٢	

المجموع	أقل من سنة	أكثر من سنة	٢٠٢٤
٩٣٢,٧٠٤	٣٣٧,٨٤٧	٥٩٤,٨٥٧	إيرادات تقسيط مؤجلة
١,١٧٥,٠٠٠	٧٩١,٦٦٧	٣٨٣,٣٣٣	تسهيلات إئتمانية
٣,٩٧١,٨٣٦	-	٣,٩٧١,٨٣٦	ذمم دائنة
٦٣٣,٢٤٧	-	٦٣٣,٢٤٧	أرصدة دائنة أخرى
٢٦٣,٦٥٩	-	٢٦٣,٦٥٩	مخصص ضريبة الدخل والمساهمة الوطنية
٦,٩٧٦,٤٤٦	١,١٢٩,٥١٤	٥,٨٤٦,٩٣٢	

مخاطر أسعار الفائدة

تنتج مخاطر أسعار الفائدة من احتمال تأثير التغيرات في أسعار الفائدة على ربح الشركة أو القيمة العادلة للأدوات المالية. وحيث أن معظم الأدوات المالية تحمل سعر فائدة ثابت وتظهر بالكلفة المطفأة، فإن حساسية أرباح الشركة وحقوق الملكية للتغير في أسعار الفائدة يعتبر غير جوهري.

مخاطر أسعار العملات الأجنبية

تتمثل مخاطر العملات في الخطر من تذبذب قيمة الأدوات المالية بسبب تقلبات أسعار العملات الأجنبية. حيث إن معظم تعاملات الشركة هي بالدينار الأردني والدولار الأمريكي وحيث أن سعر صرف الدينار مربوط بسعر ثابت مع الدولار الأمريكي، فإن الأرصدة في الدولار الأمريكي لا تمثل مخاطر هامة لتقلبات العملات الأجنبية وإن حساسية أرباح الشركة وحقوق الملكية للتغير في أسعار صرف العملات الأجنبية يعتبر غير جوهري.

مخاطر أسعار الأسهم

تنتج مخاطر أسعار الأسهم عن التغير في القيمة العادلة للاستثمارات في الأسهم. تعمل الشركة على إدارة هذه المخاطر عن طريق تنويع الاستثمارات في عدة مناطق جغرافية وقطاعات اقتصادية. وبافتراض تغير أسعار الأسهم المدرجة بمعدل ١٠٪ فإن ذلك سوف يؤدي إلى زيادة / تخفيض الدخل الشامل الموحد للشركة بقيمة (١٤١,١٨٠) دينار لعام ٢٠٢٥ مقابل (١٣٨,٨٩٧) لعام ٢٠٢٤.

(٢٤) إدارة رأس المال

يقوم مجلس إدارة الشركة بإدارة هيكل رأس المال بهدف الحفاظ على حقوق مساهمي الشركة وضمان استمرارية الشركة والوفاء بالتزاماتها تجاه الغير وذلك من خلال استثمار موجودات الشركة بشكل يوفر عائد مقبول لمساهمي الشركة، ومن خلال تحقيق التوازن الأمثل بين حقوق الملكية والديون. ويوضح الجدول التالي نسبة مجموع الديون لحقوق الملكية:

٢٠٢٤	٢٠٢٥	
١,١٧٥,٠٠٠	١,٢٢٣,٧٧٤	مجموع الديون
٧,٧٣٤,٠٦٧	٨,٣٠٧,٠١٤	مجموع حقوق الملكية
%١٥	%١٥	نسبة الديون إلى حقوق الملكية

(٢٥) أرقام المقارنة

تم إعادة تصنيف بعض أرقام المقارنة لعام ٢٠٢٤ لتتناسب مع التصنيف لعام ٢٠٢٥، ولم ينتج عن إعادة التصنيف أي أثر على الدخل الشامل الموحد وحقوق الملكية الموحدة للشركة لعام ٢٠٢٤.



عمّان - الشميساني - شارع عبدالحميد شرف - ينال سنتر - عمارة رقم (65) - الطابق الأول

Tel: 568 3565 - Fax: 568 3633 - P.O.Box: 930171 Amman 11193 Jordan

info@jomc.net

Jordanian Management and Consulting Company
Public Shareholding Company
Consolidated Financial Statements
31 December 2025

Jordanian Management and Consulting Company
Public Shareholding Company

	<u>Pages</u>
- Independent Auditor's Report	2 - 4
- Consolidated Statement of Financial Position	5
- Consolidated Statement of Profit or Loss	6
- Consolidated Statement of Comprehensive Income	7
- Consolidated Statement of Changes in Equity	8
- Consolidated Statement of Cash Flows	9
- Notes to the Consolidated Financial Statements	10 - 26

INDEPENDENT AUDITOR'S REPORT

**To The Shareholders of
Jordanian Management and Consulting Company
Public Shareholding Company
Amman - Jordan**

Opinion

We have audited the consolidated financial statements of **Jordanian Management and Consulting Company PLC**, which comprise the consolidated statement of financial position as at 31 December 2025, consolidated statement of profit or loss, consolidated statement of comprehensive income, consolidated statement of changes in equity and consolidated statement of cash flows for the year then ended, and notes to the consolidated financial statements, including a summary of significant accounting policies.

In our opinion, the accompanying consolidated financial statements present fairly, in all material respects, the consolidated financial position of the Company as at 31 December 2025, and its consolidated financial performance and its consolidated cash flows for the year then ended in accordance with International Financial Reporting Standards (IFRSs).

Basis for Opinion

We conducted our audit in accordance with International Standards on Auditing (ISAs). Our responsibilities under those standards are further described in the Auditor's Responsibilities for the Audit of the Consolidated Financial Statements section of our report. We are independent of the Company in accordance with the International Ethics Standards Board for Accountants' Code of Ethics for Professional Accountants (IESBA Code) together with the ethical requirements that are relevant to our audit of the consolidated financial statements in the Hashemite Kingdom of Jordan, and we have fulfilled our other ethical responsibilities in accordance with these requirements and the IESBA Code. We believe that the audit evidence we have obtained is sufficient and appropriate to provide a basis for our opinion.

Other Matters

The consolidated financial statements as at 31 December 2024 in which its figures are being presented for comparative purposes were audited by another Certified Public Accountant who issued an unqualified opinion on those consolidated financial statements at 25 March 2025.

Key Audit Matters

Key audit matters are those matters that, in our professional judgment, were of most significance in our audit of the consolidated financial statements of the current year. These matters were addressed in the context of our audit of the consolidated financial statements as a whole, and in forming our opinion thereon, and we do not provide a separate opinion on these matters. We have determined that the matters described below are the key audit matters to be communicated in our report.

1- Provision for Expected Credit Loss

Included in the accompanying consolidated financial statements at the end of the year 2025 financial assets totaling JOD (12,236,606), as the provision for expected credit loss of these financial assets are dependent on the management's estimates of different variables, the adequacy of the provision is considered a key audit matter. The audit procedures performed by us to address this key audit matter included inquiring from management about the methodology used in calculating the provision and assessing the reasonableness of estimates and assumptions used by the management in calculating the provision amount. We have also inquired about the management's collection procedures and the amounts collected post year end.

2- Deferred Tax Assets

Included in the accompanying consolidated financial statements at the end of the year 2025 deferred tax assets totaling JOD (106,346) as the expected benefits of these assets is primarily dependent on the Company's ability to generate adequate future profits, and since forecasting future profits is based on the Company's assumptions and estimates, determining the future benefits of the deferred tax assets is considered a key audit matter. The audit procedures performed by us to address this key audit matter included discussing the recoverability of the deferred tax assets with the Company's tax advisor and testing of the Company's budgeting procedures upon which the forecasts are based. We have also considered the appropriateness of its calculation and disclosure in the consolidated financial statements.

Other Information

Management is responsible for the other information. The other information comprises the information included in the annual report, but does not include the consolidated financial statements and our auditor's report thereon.

Our opinion on the consolidated financial statements does not cover the other information and we do not express any form of assurance conclusion thereon.

In connection with our audit of the consolidated financial statements, our responsibility is to read the other information and, in doing so, consider whether the other information is materially inconsistent with the consolidated financial statements or our knowledge obtained in the audit or otherwise appears to be materially misstated. If, based on the work we have performed, we conclude that there is a material misstatement of this other information; we are required to report that fact. We have nothing to report in this regard.

Responsibilities of Management for the Consolidated Financial Statements

Management is responsible for the preparation and fair presentation of the consolidated financial statements in accordance with IFRSs, and for such internal control as management determines is necessary to enable the preparation of consolidated financial statements that are free from material misstatement, whether due to fraud or error.

In preparing the consolidated financial statements, management is responsible for assessing the Company's ability to continue as a going concern, disclosing, as applicable, matters related to going concern and using the going concern basis of accounting unless management either intends to liquidate the Company or to cease operations, or has no realistic alternative but to do so.

Auditor's Responsibilities for the Audit of the Consolidated Financial Statements

Our objectives are to obtain reasonable assurance about whether the consolidated financial statements as a whole are free from material misstatement, whether due to fraud or error, and to issue an auditor's report that includes our opinion. Reasonable assurance is a high level of assurance, but is not a guarantee that an audit conducted in accordance with ISAs will always detect a material misstatement when it exists. Misstatements can arise from fraud or error and are considered material if, individually or in the aggregate, they could reasonably be expected to influence the economic decisions of users taken on the basis of these consolidated financial statements.

As part of an audit in accordance with ISAs, we exercise professional judgment and maintain professional skepticism throughout the audit. We also:

- Identify and assess the risks of material misstatement of the consolidated financial statements, whether due to fraud or error, design and perform audit procedures responsive to those risks, and obtain audit evidence that is sufficient and appropriate to provide a basis for our opinion. The risk of not detecting a material misstatement resulting from fraud is higher than for one resulting from error, as fraud may involve collusion, forgery, intentional omissions, misrepresentations, or the override of internal control.
- Obtain an understanding of internal control relevant to the audit in order to design audit procedures that are appropriate in the circumstances, but not for the purpose of expressing an opinion on the effectiveness of the Company's internal control.
- Evaluate the appropriateness of accounting policies used and the reasonableness of accounting estimates and related disclosures made by management.
- Conclude on the appropriateness of management's use of the going concern basis of accounting and, based on the audit evidence obtained, whether a material uncertainty exists related to events or conditions that may cast significant doubt on the Company's ability to continue as a going concern. If we conclude that a material uncertainty exists, we are required to draw attention in our auditor's report to the related disclosures in the consolidated financial statements or, if such disclosures are inadequate, to modify our opinion. Our conclusions are based on the audit evidence obtained up to the date of our auditor's report. However, future events or conditions may cause the Company to cease to continue as a going concern.

- Evaluate the overall presentation, structure and content of the consolidated financial statements, including the disclosures, and whether the consolidated financial statements represent the underlying transactions and events in a manner that achieves fair presentation.
- Obtain sufficient appropriate audit evidence regarding the financial information of the entities or business activities within the Group to express an opinion on the consolidated financial statements. We are responsible for the direction, supervision and performance of the group audit. We remain solely responsible for our audit opinion.
- We communicate with those charged with governance regarding, among other matters, the planned scope and timing of the audit and significant audit findings, including any significant deficiencies in internal control that we identify during our audit.
- We also provide those charged with governance with a statement that we have complied with relevant ethical requirements regarding independence, and to communicate with them all relationships and other matters that may reasonably be thought to bear on our independence, and where applicable, related safeguards.
- From the matters communicated with those charged with governance, we determine those matters that were of most significance in the audit of the consolidated financial statements of the current period and are therefore the key audit matters. We describe these matters in our auditor's report unless law or regulation precludes public disclosure about the matter or when, in extremely rare circumstances, we determine that a matter should not be communicated in our report because the adverse consequences of doing so would reasonably be expected to outweigh the public interest benefits of such communication.

Report on Other Legal and Regulatory Requirements

Jordanian Management and Consulting Company PLC for the year ended at 31 December 2025 maintains proper accounting records and the accompanying consolidated financial statements are in agreement therewith and with the consolidated financial data presented in the Board of Directors' report, and we recommend the General Assembly to approve it.

4 March 2026
Amman – Jordan



Arab Professionals
Ibrahim Hammoudeh
License No. (606)

Jordanian Management and Consulting Company
Public Shareholding Company
Consolidated Statement of Financial Position as at 31 December 2025
(In Jordanian Dinar)

	Note	2025	2024
Assets			
Non – current assets			
Property and equipment	3	197,048	267,623
Intangible assets	4	61,923	-
Notes receivable – long term	5	3,002,075	3,284,009
Financial assets at fair value through other comprehensive income	6	1,434,982	1,442,154
Financial assets at amortized cost – long term	7	1,285,478	1,321,722
Deferred tax assets	19	106,346	-
Total non – current assets		6,087,852	6,315,508
Current assets			
Amounts due from related parties	15	22,848	144,252
Financial assets at amortized cost – short term	7	210,982	175,000
Investment in precious metals		203,063	76,880
Other current assets	8	356,992	323,319
Accounts receivable	9	322,525	56,692
Notes receivable – short term	5	3,213,479	2,553,029
Checks under collection	10	2,927,735	3,442,685
Cash and cash equivalents	11	1,340,842	1,623,148
Total current assets		8,598,466	8,395,005
Total assets		14,686,318	14,710,513
Liabilities and Equity			
Equity	12		
Paid in capital		2,500,000	2,500,000
Statutory reserve		1,136,652	1,076,293
Voluntary reserve		2,253,053	2,132,335
Cumulative changes in fair value of financial assets	6	458,417	110,421
Retained earnings		1,958,892	1,915,018
Total equity		8,307,014	7,734,067
Liabilities			
Non – current liabilities			
Deferred revenue from long term installments		292,670	337,847
Credit facilities – long term	13	67,542	791,667
Total non - current liabilities		360,212	1,129,514
Current liabilities			
Deferred revenues from short term installments		535,672	594,857
Credit facilities – short term	13	1,156,232	383,333
Accounts payable		3,536,781	3,971,836
Other current liabilities	14	526,131	633,247
Income and National Contribution tax provision	19	264,276	263,659
Total current liabilities		6,019,092	5,846,932
Total liabilities		6,379,304	6,976,446
Total equity and liabilities		14,686,318	14,710,513

“The attached notes from (1) to (25) are an integral part of these consolidated financial statement”

Jordanian Management and Consulting Company
Public Shareholding Company
Consolidated Statement of Profit or Loss for the Year Ended 31 December 2025
(In Jordanian Dinar)

		2025	2024
Revenues			
Sales revenues		5,043,483	-
Less: Deferred revenue from installments		(506,411)	-
Net sales revenue		4,537,072	-
Cost of sales		(4,033,824)	-
Gross profit		503,248	-
Installments revenue		635,474	1,077,684
Management and medical services revenue	16	1,206,352	1,769,783
Gain from revaluation of investment in precious metals		71,111	13,325
Gain from sale of investment in precious metals		35,739	4,601
Bank interest income		69,072	79,818
Interest income from investment in financial assets at amortized costs		117,773	85,481
Dividends revenues		111,282	93,901
Other revenues		158,604	146,101
Total revenues		2,908,655	3,270,694
Expenses			
Administrative expenses	17	(2,080,553)	(2,257,619)
Finance cost		(114,448)	(86,149)
Provision for incorrect medical coverage	14	(11,573)	(24,333)
Provision for expected credit losses for notes receivable	5	(98,488)	(95,386)
Total expenses		(2,305,062)	(2,463,487)
Profit for the year before income tax		603,593	807,207
Income and National Contribution tax for the year	19	(176,766)	(306,506)
Profit for the year		426,827	500,701
Basic and diluted earnings per share for the year	18	0.171	0.200

“The attached notes from (1) to (25) are an integral part of these consolidated financial statement”

Jordanian Management and Consulting Company
Public Shareholding Company
Consolidated Statement of Comprehensive Income
For the Year Ended at 31 December 2025

(In Jordanian Dinar)

	Note	2025	2024
Profit for the year		426,827	500,701
Other comprehensive income items:			
Changes in fair value for financial assets through comprehensive income	6	521,120	99,054
Total comprehensive income for the year		947,947	599,755

“The attached notes from (1) to (25) are an integral part of these consolidated financial statement”

Jordanian Management and Consulting Company
Public Shareholding Company
Consolidated Statement of Changes in Equity for the Year Ended 31 December 2025

(In Jordanian Dinar)

	<u>Paid in capital</u>	<u>Reserves</u> <u>Statutory</u>	<u>Voluntary</u>	<u>Cumulative changes in fair value</u>	<u>Retained earnings*</u>	<u>Total Equity</u>
Balance at 1 January 2025	2,500,000	1,076,293	2,132,335	110,421	1,915,018	7,734,067
Dividends (note 12)	-	-	-	-	(375,000)	(375,000)
Total comprehensive income for the year	-	-	-	521,120	426,827	947,947
Profit from sale of financial assets at fair value through OCI	-	-	-	(173,124)	173,124	-
Reserves	-	60,359	120,718	-	(181,077)	-
Balance at 31 December 2025	<u>2,500,000</u>	<u>1,136,652</u>	<u>2,253,053</u>	<u>458,417</u>	<u>1,958,892</u>	<u>8,307,014</u>
Balance at 1 January 2024	2,500,000	995,572	1,970,894	11,367	1,968,979	7,446,812
Dividends	-	-	-	-	(312,500)	(312,500)
Total comprehensive income for the year	-	-	-	99,054	500,701	599,755
Reserves	-	80,721	161,441	-	(242,162)	-
Balance at 31 December 2024	<u>2,500,000</u>	<u>1,076,293</u>	<u>2,132,335</u>	<u>110,421</u>	<u>1,915,018</u>	<u>7,734,067</u>

* Retained earnings as at 31 December 2025 include unrealized gains from changes in fair value of investment in precious metals amounting to JOD (71,111) which are not allowed to be distributed to shareholders.

“The attached notes from (1) to (25) are an integral part of these consolidated financial statement”

Jordanian Management and Consulting Company
Public Shareholding Company
Consolidated Statement of Cash Flows for the Year Ended 31 December 2025
(In Jordanian Dinar)

	2025	2024
Operating activities		
Profit for the year before tax	603,593	807,207
Depreciation and amortization	74,046	60,970
Gain from disposal of property and equipment	-	(15,893)
Provision for incorrect medical coverage	11,573	24,333
Other provisions	34,521	38,156
Provision for expected credit losses for notes receivable	98,488	95,386
Gain from revaluation of investments in precious metals	(71,111)	(13,325)
Gain from sale of investments in precious metals	(35,739)	(4,601)
Discount of financial assets at amortized cost	262	-
Changes in working capital		
Accounts receivable	(265,833)	(50,833)
Notes receivable	(477,004)	(544,886)
Amounts due from related parties	121,404	98,561
Other current assets	(33,673)	(37,505)
Checks under collection	514,950	(119,459)
Accounts payable	(435,055)	639,253
Deferred revenue from installments	(104,362)	(25,760)
Other current liabilities	(153,210)	24,217
Income tax paid	(282,495)	(342,374)
Net cash flows (used in) from operating activities	<u>(399,645)</u>	<u>633,447</u>
Investing activities		
Financial assets at fair value through other comprehensive income	528,292	(151,016)
Investments in precious metals	(19,333)	87,217
Financial assets at amortized cost	-	(576,864)
Intangible assets	(39,150)	-
Purchases of property and equipment	(26,244)	(171,671)
Proceeds from sale of property and equipment	-	17,000
Net cash flows from (used in) investing activities	<u>443,565</u>	<u>(795,334)</u>
Financing activities		
Credit facilities	48,774	758,778
Dividends	(375,000)	(312,500)
Net cash flows (used in) from financing activities	<u>(326,226)</u>	<u>446,278</u>
Changes in cash and cash equivalents	(282,306)	284,391
Cash and cash equivalents, beginning of year	1,623,148	1,338,757
Cash and cash equivalents, end of year	<u><u>1,340,842</u></u>	<u><u>1,623,148</u></u>

“The attached notes from (1) to (25) are an integral part of these consolidated financial statement”

Jordanian Management and Consulting Company
Public Shareholding Company
Notes to the Consolidated Financial Statements
31 December 2025
(In Jordanian Dinar)

1 . General

Jordanian Management and Consulting Company was established on 26 February 2006 as a Public Shareholding Company and registered at the Ministry of Trade and Industry under number (386). The Company head office is in the Hashemite Kingdom of Jordan. The Company obtained the permit for operations on 3 October 2006 from the Ministry of Trading, Industry and Supply.

The Company's main activities are represented in establishing, contributing, managing, and owning companies with various types and objectives, in addition to purchasing, selling, trading, importing and exporting products and materials such as machines, equipment and vehicles for sale or instalments sales.

The main activity of the subsidiary is to provide specialized consultancy in the field of health insurance management, establishing, owning or participating in companies and projects of all types and purposes, contracting with licensed insurance companies to market and issue health insurance policies, management of expenses, payment of the financial claims on behalf of the insurance companies or the self-financing funds, management of the insurance programs approved by the insurance companies and managing its implementation, proposal of the medical insurance programs and their design and development provided that these programs are marketed only through the insurance companies, concluding agreements with medical providers on behalf of the insurance companies or self-financed funds, borrow funds.

The Company shares are listed in Amman Stock Exchange - Jordan.

The consolidated financial statements have been approved for issue by the Company's Board of Directors on 18 February 2026, and it is subject to the General Assembly approval.

2 . Summary of Significant Accounting Policies

Basis of consolidated financial statements preparation

The consolidated financial statements have been prepared in accordance with International Financial Reporting Standards.

The consolidated financial statements have been prepared on historical cost basis except for investment securities and investment in precious metals, which have been measured at fair value.

The consolidated financial statements are presented in Jordanian Dinar which is the functional currency of the Company.

The accounting policies are consistent with those used in the previous year, except for amended standards effective as at the beginning of the year.

Basis of consolidation

The consolidated financial statements comprise of the financial statements of the parent and its subsidiary where the Company has the power to govern the financial and operating policies of the subsidiary so as to obtain benefits from its activities. The financial statements of the subsidiary is prepared for the same reporting year as the Company using consistent accounting policies. All balances, transactions, income, and expenses between the Company and its subsidiary are eliminated.

Subsidiary are fully consolidated from the date of acquisition, being the date on which the Company obtains control, and continue to be consolidated until the date that such control ceases.

The results of operations of the subsidiary are consolidated in the consolidated statement of profit or loss from the acquisition date which is the date on which control over subsidiary is transferred to the Company. The results of operation of the disposed subsidiary are consolidated in the comprehensive income to the disposal date which is the date on which the Company loses control over the subsidiary.

Non-controlling interest represents the subsidiary equity not owned by the parent shareholders.

The following is the information of the subsidiary that has been consolidated:

Company	Activity	Paid capital	Percentage of ownership	Registration country
Specialized Medical Insurance Administration Company LLC	Insurance management	1,250,000	100%	Jordan

Adoption of new and revised IFRS standards

The following amendments to standard have been published that are mandatory for accounting year beginning on or after 1 January 2025.

New IFRS and amendments	Effective Date
These amendments clarify how the company should assess whether a currency is exchangeable and how to determine the spot exchange rate when exchangeability is lacking. Additionally, they require disclosure of information that enables users of the financial statements to understand the effect or the expected effect of a lack of exchangeability on the company's financial position, financial performance, and cash flows (Amendments to IAS 21).	1 January 2025

The adoption of these amendments has no material impact on the consolidated financial statements of the Company for the current and past year.

Use of Estimates

The preparation of the consolidated financial statements requires management to make estimates and assumptions that affect the reported amount of financial assets and liabilities and disclosure of contingent liabilities. These estimates and assumptions also affect the revenues and expenses and the resultant provisions and in particular, considerable judgment by management is required in the estimation of the amount and timing of future cash flows. Such estimates are necessarily based on assumptions about several factors involving varying degrees of judgment and uncertainty and actual results may differ resulting in future changes in such provisions.

Management believes that the estimates are reasonable and are as follows:

- Management reviews periodically the tangible and intangible assets in order to assess the depreciation and amortization for the year based on the useful life and future economic benefits. Any impairment is taken to the consolidated statement of profit or loss.
- The measurement of impairment losses under IFRS 9 requires judgment, in particular, the estimation of the amount and timing of future cash flows and collateral values when determining impairment losses and the assessment of a significant increase in credit risk. These estimates are driven by a number of factors, changes in which can result in different levels of allowances. Elements of the expected credit loss model that are considered accounting judgments and estimates include Probability of default (PD), Loss given default (LGD) and Exposure at default (EAD).

Property and Equipment

Property and equipment are stated at cost, and depreciation is calculated using the straight - line method over their estimated useful lives using the following annual depreciation rates:

Furniture and decorations	10%
Office machines and equipment	15%
Computers	25%
Vehicles	15%

When the expected recoverable amount of any Property and Equipment is less than its net book value, the net book value is reduced to the expected recoverable amount, and the impairment loss is booked in the consolidated statement of profit or loss.

The useful life and depreciation method are reviewed periodically to ensure that the method and period of depreciation are consistent with the expected pattern of economic benefits from items of property and equipment.

Intangible assets

Intangible assets acquired separately are measured on initial recognition at cost. Intangible assets with definite lives are amortized over the economic useful lives using the straight-line method and assessed for impairment when there is an indication that the intangible asset may be impaired. Intangible assets are reviewed for any indication of impairment on the date of the financial statements. The estimated useful lives are reassessed and any adjustments are made in the subsequent periods.

Intangible assets are amortized over their economic lives by 25% annually.

Financial assets measured at fair value through other comprehensive income

These financial assets represent investments in equity instruments held for the purpose of generating gain on a long term and not for trading purpose.

Financial assets at fair value through other comprehensive income are initially stated at fair value plus transaction costs at purchase date.

Subsequently, they are measured at fair value with gains or losses arising from changes in fair value recognized in the consolidated statement of other comprehensive income and within owner's equity, including the changes in fair value resulting from translation of non-monetary assets stated at foreign currency. In case those assets – or part of them- were sold, the resultant gain or loss is recorded in the consolidated statement of comprehensive income within owners' equity and the reserve for the sold assets is directly transferred to the retained earnings and not through the consolidated statement of profit or loss.

Dividends are recorded in the consolidated statement of profit or loss on a separate line item.

Financial assets at amortized cost

They are the financial assets which the Company's management intends according to its business model to hold for the purpose of collecting contractual cash flows which comprise the contractual cash flows that are solely payments of principal and interest on the outstanding principal.

Those financial assets are stated at cost upon purchase plus acquisition expenses. Moreover, the issue premium/ discount is amortized using the effective interest rate method, and recorded to the interest account. Provisions associated with the decline in value of these investments leading to the inability to recover the investment or part therefore are deducted, and any impairment loss in its value is recorded in the consolidated statement of profit or loss.

The amount of the impairment loss recognized is the difference between the asset's carrying amount and the present value of estimated future cash flows discounted at the original effective interest rate.

Fair value

For fair value of investments, which are traded in organized financial markets, is determined by reference to the quoted market bid price at the close of the business on the statement of financial position date. For investments which are listed in inactive stock markets, traded in small quantities or have no current prices, the fair value is measured using the current value of cash flows or any other method adopted. If there is no reliable method for the measurement of these investments, then they are stated at cost less any impairment in their value.

Accounts receivable

Accounts receivable is stated at original invoice amount less any provision for expected credit loss. The Company applies a simplified approach in calculating ECLs. Therefore, the Company does not track changes in credit risk, but instead recognises a provision based on lifetime ECLs at each reporting date. The Company has established a provision matrix that is based on its historical credit loss experience, adjusted for forward – looking factors specific to the debtors and the economic environment.

Investment in precious metals

Investment in precious metals represent investments in gold and silver. These investments are revaluated at fair value at the date of the consolidated financial statements.

Cash and cash equivalents

Cash and cash equivalents comprise of cash on hand, deposits held at call with banks, other short - term highly liquid investments.

Notes receivable

Notes receivable is presented at the amortized cost and the market interest rates are used in determining their value at the recognition date less an allowance for any uncollectable amounts and expected credit loss. The interest revenues are recognized based on effective interest rate.

Accounts Payable and Accruals

Accounts payable and accrued payments are recognized upon receiving of goods or performance of services.

Provisions

Provisions are recognized when the Company has a present legal or constructive obligation as a result of past events, it is probable that an outflow of resources will be required to settle the obligation, and a reliable estimate of the amount can be made. Where the Company expects a provision to be reimbursed, for example under an insurance contract, the reimbursement is recognized as a separate asset but only when the reimbursement is virtually certain.

Offsetting

Financial assets and financial liabilities are offset, and the net amount is reflected in the consolidated statement of financial position only when there are legal rights to offset the recognized amounts, the Company intends to settle them on a net basis, or assets are realized and liabilities settled simultaneously.

Short-term-leases and leases of low-value assets

The company applies the short-term lease recognition exemption to some of its short-term leases (I.e., those leases that have a lease term of 12 months or less from the commencement date and do not contain a purchase option). It also applies the lease of low-value assets recognition exemption to leases that are considered of low value. Lease payments on short-term leases and leases of low-value assets are recognized as expense on a straight-line basis over the lease term.

Revenue Recognition

The Company recognizes revenue arising from the sale of goods or the rendering of services in accordance with the requirements of International Financial Reporting Standard (IFRS) 15 – Revenue from Contracts with Customers, when control of the goods or services is transferred to the customer, and at the amount that reflects the consideration to which the Company expects to be entitled in exchange for those goods or services.

If sales contracts include deferred payment terms extending for more than one year, the Company assesses whether the contract contains a significant financing component. Where such a component exists, revenue is measured at initial recognition at the present value of the consideration receivable, by discounting the future cash flows using a discount rate that reflects the prevailing market interest rate and the credit risk associated with the customer.

The difference between the nominal value of the total contractual consideration and its present value is recognized as revenue and is recorded within revenues using the effective interest rate method over the credit period.

Fees for instalments services are recognized on the date of sales as these revenues are related to the administrative work performed at the time of sale.

Revenues from medical parties (hospital, doctors, pharmacies, etc.) represent the revenues resulting from the discount rate agreed with the medical parties of the value of the claim.

The revenues from medical parties are recognize the full amount of the monthly claims as revenues as these amounts are being offset against the payables balance and trade payables are presented on net basis as the Company is considered as agent.

The revenues from insurance contracts represent the fees charged by the Company for the management of medical claims of all kinds, such as data entry. Issuance of insurance cards and treatment forms to all subscribers.

Medical claims audit revenues represent the fees related to the audit and follow up of all medical claims related to inpatient and outpatient care.

Medical claims audit revenue is recognized when the audit of monthly claims of medical parties is completed.

Dividends income is recognized when it is declared by the General Assembly of the investee Company.

Interest revenues are recognized on a time proportion basis that reflects the effective yield on the asset.

Other revenues are recognized on the accrual basis.

Expenses

Expenses are recognized on the accrual basis.

Borrowings

Borrowing costs generally are expensed as incurred.

Foreign currency

Assets and liabilities denominated in foreign currencies are translated to Jordanian Dinar using the prevailing exchange rates at year end. Foreign currency transactions during the year are recorded using exchange rates that were in effect at the dates of the transactions. Foreign exchange gains or losses are reflected in the consolidated statement of profit or loss.

Income tax

Income tax expenses represent accrued taxes and deferred taxes.

Income tax expenses are accounted for on the basis of taxable income. Taxable income differs from income declared in the consolidated financial statements because the latter includes non-taxable revenues or disallowed taxable expenses in the current year but deductible in subsequent years, accumulated losses acceptable by the tax law, and items not accepted for tax purposes or subject to tax.

Taxes are calculated on the basis of the tax rates according to the prevailing laws, regulations, and instructions of the countries where the Company operates.

Deferred taxes are taxes expected to be paid or recovered as a result of temporary timing differences between the value of the assets and liabilities in the consolidated financial statements and the value of the taxable amount. Deferred tax is calculated on the basis of the liability method in the statement of financial position date according to the rates expected to be applied when the tax liability is settled or tax assets are recognized. Deferred tax assets are reviewed at the date of the consolidated statement of financial position, and reduced in case it is expected that no benefit will arise therefore, partially or totally.

3 . Property and equipment

	Furniture and decorations	Office machines and equipment	Computers	Vehicles	Total
Cost					
Balance at 1/1/2025	151,634	115,908	574,124	83,962	925,628
Additions	885	2,844	22,515	-	26,244
Transfer to intangible assets	-	-	(39,500)	-	(39,500)
Balance at 31/12/2025	152,519	118,752	557,139	83,962	912,372
Accumulated depreciation					
Balance at 1/1/2025	92,483	86,085	472,713	6,724	658,005
Depreciation for the year	9,723	7,445	29,705	12,595	59,468
Transfer to intangible assets	-	-	(2,149)	-	(2,149)
Balance at 31/12/2025	102,206	93,530	500,269	19,319	715,324
Net book value at 31/12/2025	50,313	25,222	56,870	64,643	197,048
Cost					
Balance at 1/1/2024	131,124	107,038	515,799	43,530	797,491
Additions	20,510	8,870	58,325	83,966	171,671
Disposals	-	-	-	(43,534)	(43,534)
Balance at 31/12/2024	151,634	115,908	574,124	83,962	925,628
Accumulated depreciation					
Balance at 1/1/2024	82,398	79,658	438,780	38,626	639,462
Depreciation for the year	10,085	6,427	33,933	10,525	60,970
Disposals	-	-	-	(42,427)	(42,427)
Balance at 31/12/2024	92,483	86,085	472,713	6,724	658,005
Net book value at 31/12/2024	59,151	29,823	101,411	77,238	267,623

4 . Intangible Assets

	Computer Software's
Cost	
Balance at 1/1/2025	-
Additions	39,150
Transfer from property and equipment	39,500
Balance at 31/12/2025	78,650
Accumulated Amortization	
Balance at 1/1/2025	-
Amortization for the year	14,578
Transfer from property and equipment	2,149
Balance at 31/12/2025	16,727
Net book value at 31/12/2025	61,923

5 . Notes receivable

	2025	2024
Notes receivables	7,457,282	6,980,278
Provision for expected credit for notes receivable	(1,241,728)	(1,143,240)
Total	6,215,554	5,837,038
Notes receivable short term	3,213,479	2,553,029
Notes receivable long term	3,002,075	3,284,009
	6,215,554	5,837,038

The movement on the provision for expected credit losses for notes receivable is as follows:

	2025	2024
Balance at 1 January	1,143,240	1,047,854
Provision for expected credit losses for the year	98,488	95,386
	1,241,728	1,143,240

The Company pledges vehicles sold as guarantees against notes receivable until the full due amounts have been settled.

6 . Financial assets at fair value through other comprehensive income

	2025	2024
Inside Jordan		
Listed shares	1,279,361	1,253,754
Unlisted shares	7,700	17,700
	1,287,061	1,271,454
Outside Jordan		
Listed shares	132,441	135,220
Unlisted shares	15,480	35,480
	147,921	170,700
Total	1,434,982	1,442,154

The movement on the fair value reserve of these investments are as follows:

	2025	2024
Balance at 1 January	110,421	11,367
Change in fair value for financial assets at fair value through other comprehensive income	521,120	99,054
Gain from sale of financial assets at fair value through other comprehensive income	(173,124)	-
	458,417	110,421

7 . Financial assets at amortized costs

Bond Holder	Bond Issuer	Maturity Date	Interest Rate	Currency	Nominal Value	Issue Premium (Discount)	2025	2024
Jordanian Management and Consulting Company PLC	Government of the Hashemite Kingdom of Jordan	2030	5.9%	USD	142,000	1,112	143,112	143,374
Jordanian Management and Consulting Company PLC	Government of the Hashemite Kingdom of Jordan -Etihad Bank	2030	5.9%	USD	71,000	(8,098)	62,902	62,902
Jordanian Management and Consulting Company PLC	Government of the Kingdom of Bahrain – Etihad Bank	2026	7%	USD	35,500	482	35,982	35,982
Jordanian Management and Consulting Company PLC	Capital Bank of Jordan	2027	7%	USD	141,920	-	141,920	141,920
Jordanian Management and Consulting Company PLC	Etihad Bank	2028	8.5%	USD	85,080	-	85,080	85,080
Jordanian Management and Consulting Company PLC	Ithmar Investment Company	2026	10%	JOD	50,000	-	50,000	50,000
Jordanian Management and Consulting Company PLC	Ithmar Investment Company	2026	10%	JOD	25,000	-	25,000	25,000
Jordanian Management and Consulting Company PLC	Ahli Bank	2034	8.5%	USD	127,800	-	127,800	127,800
Specialized Medical Insurance Administration L.L.C	Etihad Bank	2029	7.5%	USD	142,000	944	142,944	142,944
Specialized Medical Insurance Administration L.L.C	Capital Bank of Jordan	2027	7%	USD	142,000	(80)	141,920	141,920
Specialized Medical Insurance Administration L.L.C	Jordan Kuwait Bank	2028	8.5%	JOD	170,000	-	170,000	170,000
Specialized Medical Insurance Administration L.L.C	Government of the Hashemite Kingdom of Jordan – Jordan Kuwait Bank	2029	7.5%	USD	142,000	-	142,000	142,000
Specialized Medical Insurance Administration L.L.C	Ahli Bank	2034	8.5%	USD	127,800	-	127,800	127,800
Specialized Medical Insurance Administration L.L.C	Tamkeen Leasing Company	2026	6.5%	JOD	100,000	-	100,000	100,000
Total							1,496,460	1,496,722

8 . Other current assets

	2025	2024
Prepaid expenses	146,044	168,345
Plastic cards and medical forms	69,408	67,528
Accrued interest	60,839	49,131
Employees receivables	30,670	21,415
Other accounts receivables	30,334	-
Bank guarantees deposits	19,122	16,325
Refundable deposits	575	575
	356,992	323,319

9 . Accounts receivable

	2025	2024
Accounts receivable*	522,525	256,692
Provision for expected credit losses*	(200,000)	(200,000)
	322,525	56,692

The movement on the provision for expected credit losses is as follows:

	2025	2024
Balance at 1 January	200,000	250,000
Transfer to provision for expected credit losses for checks under collection	-	(50,000)
	200,000	200,000

The age of receivables past due but not impaired is as follows:

	2025	2024
Receivables past due for less than one month	35,198	-
Receivables past due for more than one month and less than (6) month	287,327	56,692
Receivables past due for more than (6) month	-	-
	322,525	56,692

10 . Checks under collection

This item represents checks under collection from Jordan French Insurance Company (shareholder) and some other companies against insurance management services provided.

	2025	2024
Checks under collection	3,027,735	3,542,685
Provision for expected credit losses for checks under collection	(100,000)	(100,000)
	2,927,735	3,442,685

The movement on the provision for expected credit losses for checks under collection is as follows:

	2025	2024
Balance at 1 January	100,000	50,000
Transferred from provision for expected credit losses for accounts receivable	-	50,000
	100,000	100,000

11 . Cash and cash equivalents

	2025	2024
Cash on hand	111,778	159,236
Bank current accounts and deposits *	1,229,064	1,463,912
	1,340,842	1,623,148

* This item includes a deposit at Invest Bank amounting to JOD (1,200,000) renewed every three months at an annual interest rate of (5.75%). This deposit has been used as a guarantee for a revolving loan obtained by Jordan Management and Consulting Company PLC (Parent Company).

The Company didn't record any expected credit losses related to the above bank deposits balances, as the calculated financial impact is immaterial.

12 . Equity

Paid in Capital

The Company's authorized, subscribed and paid in capital is JOD (2,500,000) divided equally into (2,500,000) share with par value of JOD (1) per share at 31 December 2025 and 2024.

Statutory reserve

The accumulated amounts in this account represent 10% of the Company's net income before income tax according to the Companies Law. The statutory reserve is not available for distribution to shareholders.

Voluntary reserve

The accumulated amounts in this account represent 20% of the Company's net income before income tax according to the Companies Law. The voluntary reserve is available for distribution to shareholders.

Paid Dividends

The General Assembly has resolved in its meeting held during 2025 to distribute (15%) cash dividends to the shareholders.

13 . Credit facilities

Credit type	Currency	Interest rate	Maturity date	Facility limit	Outstanding Balance	
					Short Term	Long Term
Revolving loan-Capital Bank	JOD	10%	2026-2027	500,000	25,000	26,042
Revolving loan-Invest Bank	JOD	6.5%	2026-2027	1,200,000	1,032,668	41,500
Overdraft-Invest Bank	JOD	9%	2026	100,000	30,702	-
Overdraft-Capital Bank	JOD	10%	2026	500,000	67,862	-
					1,156,232	67,542

The deposit of Specialized Medical Insurance Administration Company LLC (the subsidiary) held with Invest bank amounting to JOD (1.2) million has been used as collateral for a revolving loan facility granted to Jordanian Management and Consulting Company PLC (Parent Company).

14 . Other current liabilities

	2025	2024
Other provisions **	305,895	271,374
Provision for incorrect medical coverage *	71,367	78,763
Unearned revenues	32,042	41,000
Income tax withholdings	27,304	23,789
Shareholder's withholdings	15,615	33,378
Employees accrued expenses	14,364	20,000
Accrued expenses	12,384	22,131
Social Security withholdings	10,557	12,689
Due to suppliers	-	87,827
Others	36,603	42,296
	526,131	633,247

* The movement on the provision for incorrect medical coverage as at 31 December is as follows:

	2025	2024
Balance at 1 January	78,763	61,993
Provision for the year	11,573	24,333
Paid during the year	(18,969)	(7,563)
	71,367	78,763

** The movement on the other provisions as at 31 December is as follows:

	2025	2024
Balance at 1 January	271,374	233,218
Provision for the year	34,521	38,156
	305,895	271,374

15 . Related parties transaction

	2025	2024
<u>Consolidated statement of financial position items:</u>		
Amounts due from a related party		
Jordan French Insurance Company (Shareholder)	22,848	144,252
Financial assets at fair value through other comprehensive income		
Jordan French Insurance Company (Shareholder)	12,000	13,000
Cheques under collection		
Jordan French Insurance Company (Shareholder)	2,923,935	3,441,286
	2025	2024
<u>Consolidated statement of profit or loss items:</u>		
Medical Management and Services Revenue		
Revenue from medical parties - Jordan French Insurance Company (Shareholder)	359,791	731,347
Revenue from insurance contracts - Jordan French Insurance Company (Shareholder)	152,883	307,952
	512,674	1,039,299
Rental Expenses		
Jordan French Insurance Company (Shareholder)	34,031	47,097
Compensation of key management personnel		
Key management salaries, wages and benefits	343,175	305,155

16 . Management and medical services revenues

This item represents the revenues from the administrator agreement between Specialized Medical Insurance Administration Company and insured parties and insurance companies. The details of these revenues are as follows:

	2025	2024
Revenues from medical parties	415,194	793,455
Revenues from insurance contracts	152,883	307,952
Revenues from medical claims audit	300,217	301,975
Others	338,058	366,401
	1,206,352	1,769,783

17 . Administrative expenses

	2025	2024
Salaries, benefits and others	1,058,166	1,168,201
Social Security	108,334	113,337
Bonuses to employees and Board of Directors	303,605	273,154
Insurance	98,369	91,559
Depreciation and amortization (Note 3,4)	74,046	60,970
Medical insurance cards printing and medical network directory	46,775	57,116
Professional fees	44,391	70,071
Rents	44,251	57,317
Transportation allowance	41,850	41,800
Mail and telephones	34,853	38,854
Other provision (Note 14)	34,521	38,156
Subscriptions and fees	30,379	23,132
Maintenance	29,429	37,109
Hospitality	22,487	23,711
Marketing and advertisement	21,561	22,080
Printing and stationery	16,065	34,531
Utilities	15,927	22,042
Travel and transportation	14,874	30,613
Bank fees	10,479	8,567
Cleaning	8,054	11,086
Companies' Controller fees	600	1,200
Medical forms	-	18,929
Others	21,537	14,084
	2,080,553	2,257,619

18 . Basic and diluted earnings per share for the year

	2025	2024
Profit for the year	426,827	500,701
Weighted average number of shares	2,500,000	2,500,000
	0.171	0.200

19 . Income Tax

The movement on provision for the Income and National Contribution tax during the year is as follows:

	2025	2024
Balance at beginning of the year	263,659	299,527
Income and National Contribution tax for the year	283,112	306,506
Paid during the year	(282,495)	(342,374)
Balance at end of the year	264,276	263,659

The income tax presented in the consolidated statement of profit or loss is as follows:

	2025	2024
Income and National Contribution tax for the year	283,112	306,506
Deferred tax assets	(106,346)	-
	176,766	306,506

The following is the reconciliation between declared income and taxable income:

	2025	2024
Accounting profit	603,593	807,207
Non-deductible tax expenses	866,426	135,989
Non-taxable revenues	(138,111)	(340,129)
Taxable income	1,331,908	603,067
Parent Company income tax	234,505	204,309
Subsidiary Company income tax	48,607	102,197
Total income tax	283,112	306,506

Parent Company statutory income tax rate	21%	28%
Subsidiary Company statutory income tax rate	21%	21%
Effective income tax rate	21%	51%

A- Jordanian Management and Consulting Company PLC

- The Company has settled its tax liability with Income Tax Department up to the year 2023.
- The income tax return for the year 2024 have been filed with the Income Tax Department, but the Department has not reviewed the Company's records till the date of this report.
- The Income and National Contribution Tax provision for the year 2025 was calculated in accordance with the Income Tax Law.

B- Specialized Medical Insurance Administration Company LLC

- The Company has settled its tax liability with Income Tax Department up to the year 2024.
- The Income and National Contribution Tax provision for the year 2025 was calculated in accordance with the Income Tax Law.

20 . Segment revenues

The primary segment reporting format has been determined based on the premise that the Company's risks and returns are significantly affected by differences in the products or services of those segments. These segments are organized and managed separately according to the nature of the services and products provided, with each representing a distinct operating unit measured based on reports used by the Chief Executive Officer and the Company's chief operating decision maker.

For management purposes, the Company is organized into the following two business segments:

- Commercial Sales
- Medical Insurance Management

The Company's management monitors the results of the two business segments separately for the purpose of performance evaluation. Segment performance is assessed based on the operating profit or loss of each segment.

2025	Commercial sales	Medical insurance management	Total
Net sales revenue	4,537,072	-	4,537,072
Management and medical services revenue	-	1,206,352	1,206,352
Installments revenue	635,474	-	635,474
Bank interest income	-	69,702	69,702
Gain from revaluation of investment in precious metals	71,111	-	71,111
Gain from sale of investment in precious metals	35,739	-	35,739
Interest income from investment in financial assets at amortized costs	54,429	63,344	117,773
Dividends revenues	92,999	18,283	111,282
Other revenues	-	158,604	158,604

2024	Commercial sales	Medical insurance management	Total
Management and medical services revenue	-	1,769,783	1,769,783
Installments revenue	1,077,684	-	1,077,684
Bank interest income	-	79,818	79,818
Gain from revaluation of investment in precious metals	13,325	-	13,325
Gain from sale of investment in precious metals	4,601	-	4,601
Interest income from investment in financial assets at amortized costs	32,196	53,285	85,481
Dividends revenues	80,331	13,570	93,901
Other revenues	15,893	130,208	146,101

21 . Contingent Liabilities

- The Company is contingently liable against bank letters of guarantees amounting to JOD (95,609), with a cash margin of JOD (19,122).
- The Company is a defendant in a legal case involving claims filed by Dar Al-Salam Hospital Company amounting to JOD (31,444) at Amman Court of First Instance. According to the Company's legal advisor, the Company is not liable to settle these claims.
- The Company is a defendant in a legal case involving claims filed by the Jordan Pharmacists Association amounting to JOD (2,712) at Amman Magistrate Court. According to the Company's legal advisor, the Company is not liable to settle these claims.

22 . Fair Value of Financial Instruments

Financial instruments comprise of financial assets and financial liabilities. Financial assets of the Company include cash and cash equivalents, accounts receivable, checks under collection, notes receivable, securities and amounts due from related parties. Financial liabilities of the Company include accounts payables, credit facilities and other current liabilities.

The fair values of the financial assets and liabilities are not materially different from their carrying values as most of these items are either short-term in nature or re-priced frequently.

Financial assets and financial liabilities measured at fair value in the consolidated statement of financial position are grouped into three levels of a fair value hierarchy. The three levels are defined based on the observability of significant inputs to the measurement, as follows:

- Level 1: quoted prices (unadjusted) in active markets for identical assets or liabilities.
- Level 2: inputs other than quoted prices included within level 1 that are observable for the asset or liability, either directly or indirectly.
- Level 3: unobservable inputs for the asset or liability.

2025	Level 1	Level 2	Level 3	Total
Financial assets at fair value through other comprehensive income	1,411,802	-	23,180	1,434,982
2024	Level 1	Level 2	Level 3	Total
Financial assets at fair value through other comprehensive income	1,388,974	-	53,180	1,442,154

Financial assets included in level 3 are stated at cost less impairment charges, as the fair value of these assets cannot be measured reliably due to the lack of available active markets for identical assets.

23 . Financial Risk Management

Credit Risk

Credit risks are those risks resulting from the default of counterparties to the financial instrument to repay their commitment to the Company. The Company limits its credit risk by only dealing with reputable banks and by setting credit limits for individual customers and monitoring outstanding receivables. The maximum exposure to credit risk is represented by the carrying value of each financial asset.

The balance of the largest client amounted to JOD (170,333) at end of the year 2025 against JOD (121,666) at end of the year 2024.

Interest Rate Risk

Interest rate risk is the risk that changes in interest rates will affect the Company's income or the value of its holdings of financial instruments. As most of the Company's financial instruments have fixed interest rate and carried at amortized cost, the sensitivity of the Company's results or equity to movements in interest rates is not considered significant.

Liquidity Risk

Liquidity risk is the risk that the Company will not be able to meet its net financial obligation. In this respect, the Company's management diversified its funding sources, and managed assets and liabilities taking into consideration liquidity and keeping adequate balances of cash, and cash equivalents.

The table below analyzes the Company's financial liabilities into relevant maturity groupings based on the remaining period at the financial position date to the contractual maturity date.

2025	Less than one year	More than one year	Total
Deferred revenues from installments	535,672	292,670	828,342
Credit facilities	1,156,232	67,542	1,223,774
Accounts payable	3,536,781	-	3,536,781
Other current liabilities	526,131	-	526,131
Income and National Contribution tax provision	264,276	-	264,276
	6,019,092	360,212	6,379,304

2024	Less than one year	More than one year	Total
Deferred revenues from installments	594,857	337,847	932,704
Credit facilities	383,333	791,667	1,175,000
Accounts payable	3,971,836	-	3,971,836
Other current liabilities	633,247	-	633,247
Income and National Contribution tax provision	263,659	-	263,659
	5,846,932	1,129,514	6,976,446

Currency Risk

The management considers that the Company is not exposed to significant currency risk. The majority of their transactions and balances are in either Jordanian Dinar or US Dollar. As the Jordanian Dinar is pegged to the US Dollar, balances in US Dollar are not considered to represent significant currency risk and the Company's results or equity to movements in exchange rates is not considered significant.

Equity Price Risk

Equity price risk results from the change in the fair value of equity securities. The Company manages these risks through the diversification of investments in several geographical areas and economic sectors. If the quoted market price of listed equity securities had increased or decreased by 10%, the consolidated comprehensive income for the year 2025 would have been reduced/increased by JOD (141,180) (2024: JOD 138,897).

24 . Capital Management

The Board of Directors manages the Company's capital structure with the objective of safeguarding the entity's ability to continue as a going concern and providing an adequate return to shareholders by keeping a balance between total debt and total equity. The table below shows the debt to equity ratio:

	2025	2024
Total debt	1,223,774	1,175,000
Total equity	8,307,014	7,734,067
Debt to equity ratio	15%	15%

25 . Comparative Figures

Some comparative figures for the year 2024 have been reclassified to match the classification figures for the year 2025. The reclassification had no effect on consolidated comprehensive income nor consolidated equity for the year 2024.