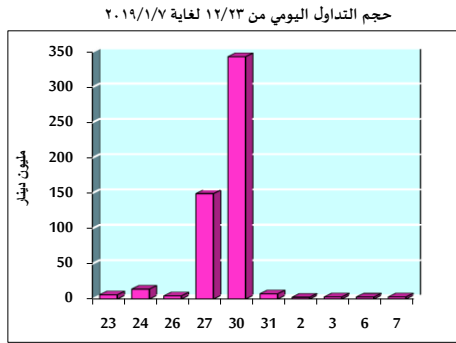
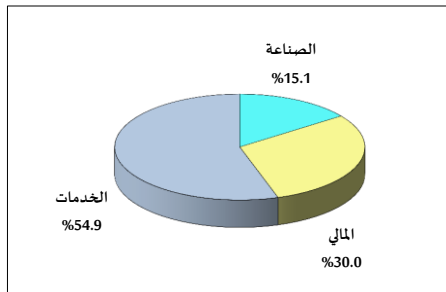


خلاصة البيانات الإحصائية لبورصة عمان

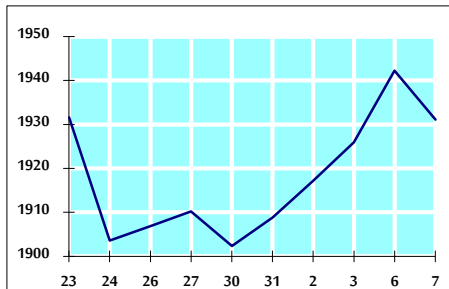
الإثنين ٧-١٩-٢٠



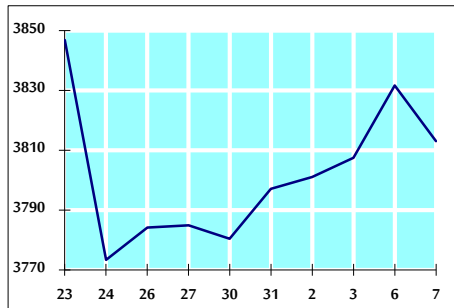
التوزيع القطاعي لحجم التداول ليوم الإثنين ٢٠١٩/١/٧



الرقم القياسي العام المرجح للأسهم الحرة من ٢٠١٨/١٢/٢٣ لغاية ٢٠١٩/١/٧



الرقم القياسي العام المرجح بالقيمة السوقية من ٢٠١٨/١٢/٢٣ لغاية ٢٠١٩/١/٧



أ- حجم التداول (دينار)

التغير (%)	التغير	2019	2018	
22.48%	524,205	2,855,729	2,331,524	يومي
-11.21%	-1,381,122	10,938,247	12,319,369	تراكمي (١/٧-١/٢)
-11.21%	-1,381,122	10,938,247	12,319,369	تراكمي (١/٧-١/٢)

ب- عدد الأسهم المتداولة

التغير (%)	التغير	2019	2018	
24.53%	587,852	2,984,774	2,396,922	يومي
-16.66%	-2,293,099	11,468,376	13,761,475	تراكمي (١/٧-١/٢)
-16.66%	-2,293,099	11,468,376	13,761,475	تراكمي (١/٧-١/٢)

ج- عدد العقود المنفذة

التغير (%)	التغير	2019	2018	
4.49%	81	1,884	1,803	يومي
-6.83%	-527	7,188	7,715	تراكمي (١/٧-١/٢)
-6.83%	-527	7,188	7,715	تراكمي (١/٧-١/٢)

د- بعض النسب المالية للبورصة (٢٠١٩/١/٧)

القطاع	القيمة السوقية P/E إلى العائد	القيمة السوقية إلى القيمة الدفترية	الأرباح الموزعة إلى القيمة السوقية (%)	معدل الدوران (%)
القطاع المالي	17.350	1.088	5.026	0.027
قطاع الخدمات	16.517	1.206	5.452	0.088
قطاع الصناعة	54.370	1.314	3.487	0.051
جميع القطاعات	18.332	1.164	4.917	0.045

هـ- الرقم القياسي لأسعار الأسهم المرجح بالقيمة السوقية للأسهم الحرة (١٩٩٩=١٠٠٠)

الرقم القياسي العام	التغير		الإثنين		الأحد
	بداية العام	اليوم السابق	07/01/2019	06/01/2019	
الرقم القياسي العام	1.17%	-0.57%	1931.1	1942.2	
القطاع المالي	0.31%	-0.37%	2661.0	2670.9	
قطاع الخدمات	1.27%	-0.42%	1296.1	1301.6	
قطاع الصناعة	3.81%	-1.34%	1954.4	1980.8	

و- الرقم القياسي لأسعار الأسهم المرجح بالقيمة السوقية (١٩٩١=١٠٠٠)

الرقم القياسي العام	التغير		الإثنين		الأحد
	بداية العام	اليوم السابق	07/01/2019	06/01/2019	
الرقم القياسي العام	0.42%	-0.49%	3813.0	3831.7	
قطاع البنوك	-0.79%	-0.31%	8180.6	8206.0	
قطاع التأمين	-0.33%	-0.26%	1371.9	1375.5	
قطاع الخدمات	2.05%	-0.66%	813.2	818.6	
قطاع الصناعة	3.02%	-0.91%	2381.2	2403.1	

ز- الرقم القياسي المرجح بالقيمة السوقية للأسهم الحرة حسب الأسواق (٢٠١٢=١٠٠٠)

السوق	التغير		الإثنين	
	بداية العام	اليوم السابق	07/01/2019	06/01/2019
السوق الأول	0.84%	-0.53%	1019.8	1025.3
السوق الثاني	4.24%	-0.48%	866.9	871.0

ح- القيمة السوقية (دينار)

0.23%	-0.46%	16,160,322,780	16,235,204,763
-------	--------	----------------	----------------