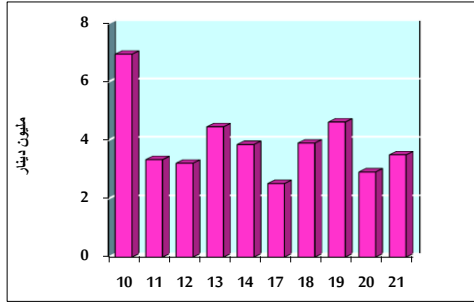


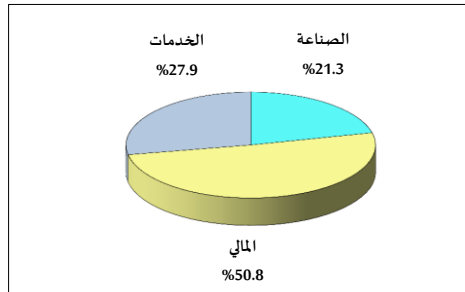
خلاصة البيانات الإحصائية لبورصة عمان

الخميس 2019/3/21

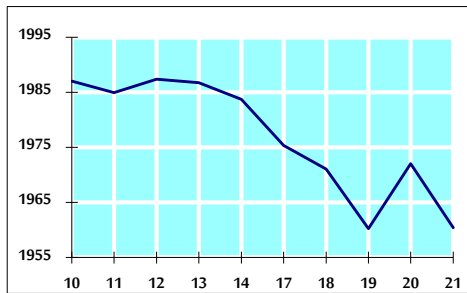
حجم التداول اليومي من 3/10 لغاية 2019/3/21



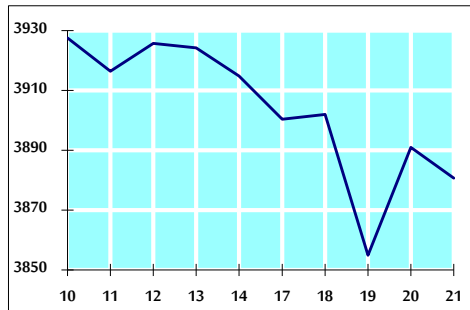
التوزيع القطاعي لحجم التداول ليوم الخميس 2019/3/21



الرقم القياسي العام المرجح للأسهم الحرة من 3/10 لغاية 2019/3/21



الرقم القياسي العام المرجح بالقيمة السوقية من 3/10 لغاية 2019/3/21



أ- حجم التداول (دينار)

التغير (%)	التغير	2019	2018	
-42.83%	-2,621,303	3,499,587	6,120,890	يومي
-22.06%	-17,913,198	63,294,125	81,207,323	تراكمي (3/21-3/3)
-24.77%	-82,757,035	251,392,660	334,149,695	تراكمي (3/21-1/2)

ب- عدد الاسهم المتداولة

التغير (%)	التغير	2019	2018	
-30.57%	-1,810,671	4,113,170	5,923,841	يومي
-6.49%	-4,408,290	63,504,426	67,912,716	تراكمي (3/21-3/3)
-25.56%	-72,026,941	209,735,036	281,761,977	تراكمي (3/21-1/2)

ج- عدد العقود المنفذة

التغير (%)	التغير	2019	2018	
-13.47%	-358	2,300	2,658	يومي
-6.09%	-2,057	31,726	33,783	تراكمي (3/21-3/3)
-17.93%	-23,396	107,073	130,469	تراكمي (3/21-1/2)

د- بعض النسب المالية للبورصة (2019/3/21)

القطاع	القيمة السوقية P/E إلى العائد	القيمة السوقية إلى القيمة الدفترية	الأرباح الموزعة إلى القيمة السوقية (%)	معدل الدوران (%)
القطاع المالي	12.985	1.104	5.149	0.052
قطاع الخدمات	16.300	1.178	5.171	0.075
قطاع الصناعة	56.763	1.341	3.375	0.082
جميع القطاعات	14.902	1.178	4.943	0.061

هـ- الرقم القياسي لاسعار الاسهم المرجح بالقيمة السوقية للأسهم الحرة (1000=1999)

الرقم القياسي العام	التغير		الخميس	الأربعاء
	اليوم السابق	بداية العام	21/03/2019	20/03/2019
الرقم القياسي العام	-0.59%	2.71%	1960.5	1972.0
القطاع المالي	-0.32%	2.63%	2722.4	2731.2
قطاع الخدمات	-0.87%	0.64%	1288.0	1299.3
قطاع الصناعة	-0.82%	3.24%	1943.6	1959.7

و- الرقم القياسي لاسعار الاسهم المرجح بالقيمة السوقية (1000=1991)

الرقم القياسي العام	التغير		الخميس	الأربعاء
	اليوم السابق	بداية العام	21/03/2019	20/03/2019
الرقم القياسي العام	-0.26%	2.20%	3880.7	3891.0
قطاع البنوك	-0.20%	1.50%	8369.5	8386.5
قطاع التأمين	0.24%	-1.17%	1360.3	1357.0
قطاع الخدمات	-0.81%	-0.82%	790.3	796.8
قطاع الصناعة	-0.10%	6.65%	2465.0	2467.5

ز- الرقم القياسي المرجح بالقيمة السوقية للأسهم الحرة حسب الأسواق (1000=2012)

السوق الأول	التغير		الخميس	الأربعاء
	اليوم السابق	بداية العام	21/03/2019	20/03/2019
السوق الأول	-0.76%	3.05%	1042.2	1050.1
السوق الثاني	0.28%	2.89%	855.7	853.3

ح- القيمة السوقية (دينار)

1.69%	-0.24%	16,394,980,056	16,434,060,551
-------	--------	----------------	----------------