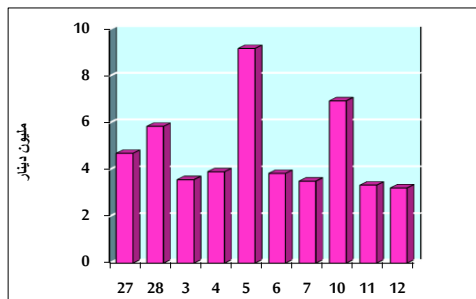


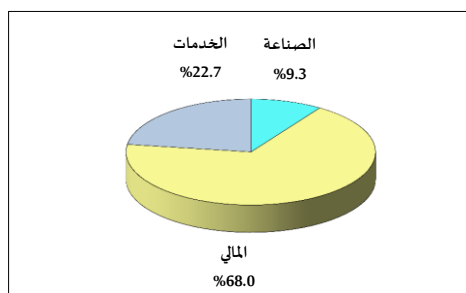
خلاصة البيانات الإحصائية لبورصة عمان

الثلاثاء 2019/3/12

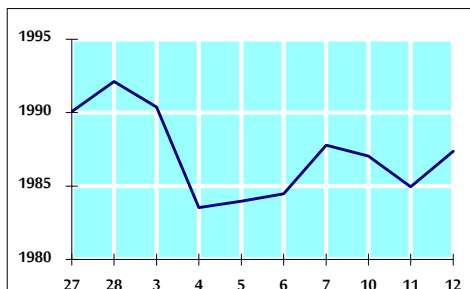
حجم التداول اليومي من 2/27 لغاية 2019/3/12



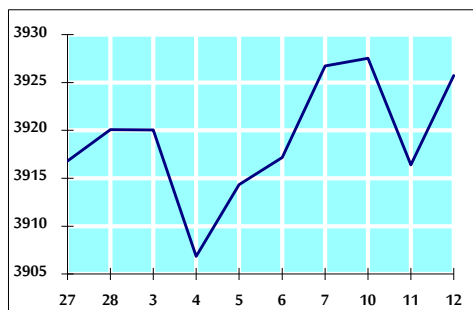
التوزيع القطاعي لحجم التداول ليوم الثلاثاء 2019/3/12



الرقم القياسي العام المرجح للأسهم الحرة من 2/27 لغاية 2019/3/12



الرقم القياسي العام المرجح بالقيمة السوقية من 2/27 لغاية 2019/3/12



أ- حجم التداول (دينار)

التغير (%)	التغير	2019	2018	
-56.39%	-4,158,210	3,215,938	7,374,148	يومي
-1.16%	-441,276	37,516,172	37,957,448	تراكمي (3/12-3/3)
-22.44%	-65,285,113	225,614,707	290,899,820	تراكمي (3/12-1/2)

ب- عدد الاسهم المتداولة

التغير (%)	التغير	2019	2018	
-49.36%	-3,499,150	3,590,575	7,089,725	يومي
-1.54%	-545,462	34,834,205	35,379,667	تراكمي (3/12-3/3)
-27.35%	-68,164,113	181,064,815	249,228,928	تراكمي (3/12-1/2)

ج- عدد العقود المنفذة

التغير (%)	التغير	2019	2018	
-14.46%	-358	2,118	2,476	يومي
-4.17%	-702	16,130	16,832	تراكمي (3/12-3/3)
-19.42%	-22,041	91,477	113,518	تراكمي (3/12-1/2)

د- بعض النسب المالية للبورصة (2019/3/12)

القطاع	معدل الدوران (%)	الأرباح الموزعة إلى القيمة السوقية (%)	القيمة السوقية إلى القيمة الدفترية	القيمة السوقية P/E إلى العائد
القطاع المالي	0.058	5.082	1.113	13.056
قطاع الخدمات	0.048	5.442	1.190	16.409
قطاع الصناعة	0.041	3.397	1.346	56.539
جميع القطاعات	0.053	4.934	1.189	14.979

هـ- الرقم القياسي لاسعار الاسهم المرجح بالقيمة السوقية للأسهم الحرة (1000=1999)

الرقم القياسي العام	التغير		الثلاثاء	الاثنين
	بداية العام	اليوم السابق	12/03/2019	11/03/2019
الرقم القياسي العام	4.12%	0.12%	1987.4	1985.0
القطاع المالي	3.73%	0.22%	2751.6	2745.5
قطاع الخدمات	2.24%	-0.12%	1308.5	1310.1
قطاع الصناعة	4.57%	0.02%	1968.8	1968.4

و- الرقم القياسي لاسعار الاسهم المرجح بالقيمة السوقية (1000=1991)

الرقم القياسي العام	التغير		الثلاثاء	الاثنين
	بداية العام	اليوم السابق	12/03/2019	11/03/2019
الرقم القياسي العام	3.39%	0.24%	3925.7	3916.4
قطاع البنوك	2.76%	0.10%	8473.3	8465.0
قطاع التأمين	-1.28%	0.04%	1358.8	1358.2
قطاع الخدمات	0.75%	0.39%	802.8	799.7
قطاع الصناعة	7.36%	0.56%	2481.5	2467.6

ز- الرقم القياسي المرجح بالقيمة السوقية للأسهم الحرة حسب الأسواق (1000=2012)

السوق الأول	التغير		الثلاثاء	الاثنين
	بداية العام	اليوم السابق	12/03/2019	11/03/2019
السوق الأول	4.57%	0.15%	1057.5	1055.9
السوق الثاني	3.66%	-0.10%	862.0	862.9

ح- القيمة السوقية (دينار)

2.73%	0.22%	16,563,073,383	16,526,728,150
-------	-------	----------------	----------------