

ISO 9001:2015

بورصة عمان
Amman Stock Exchange

النشرة الإخبارية الشهرية MONTHLY NEWSLETTER

320

ISSUE العدد

2026

JUNE حزيران

The Second Annual Forum for Member Brokerage Firms for 2026



The Amman Stock Exchange (ASE) held the second annual forum for member brokerage firms, with broad participation from the Jordan Securities Commission (JSC), the Securities Depository Center (SDC), member brokerage firms, the Association of Financial Services Companies Owners, the Jordanian Association of Securities Investors, in addition to companies specializing in developing software solutions working with brokerage firms.

The forum is being held as part of the ASE's commitment to strengthening institutional communication and enhancing partnerships with all stakeholders in the capital market. This aims to contributing to the development of the business environment, improving market efficiency, and anticipating future opportunities and challenges in a way that serves the national economy and enhances the competitiveness of the Jordanian market.

The forum also featured an interactive discussion session with representatives of brokerage firms, during which key issues and challenges related to the capital market were discussed, along with ways to enhance investment activity and improve the quality of services provided to investors, thereby contributing to increasing market efficiency and competitiveness.

المُلتقى السنوي الثاني لشركات الوساطة الأعضاء لعام 2026



عقدت بورصة عمّان المُلتقى السنوي الثاني لشركات الوساطة الأعضاء، بمشاركة واسعة من المؤسسات في سوق رأس المال الوطني، شملت هيئة الأوراق المالية، ومركز إيداع الأوراق المالية، وشركات الوساطة الأعضاء، ونقابة أصحاب شركات الخدمات المالية، والجمعية الأردنية لمستثمري الأوراق المالية، إلى جانب شركات تطوير الحلول التقنية والبرمجية العاملة مع شركات الوساطة.

ويأتي انعقاد المُلتقى في إطار حرص البورصة على ترسيخ نهج التواصل المؤسسي وتعزيز الشراكة مع مختلف الأطراف المرتبطة بسوق رأس المال، بما يساهم في تطوير بيئة العمل، ورفع كفاءة السوق، واستشراف الفرص والتحديات المستقبلية بما يخدم الاقتصاد الوطني ويعزز تنافسية السوق الأردني.

وشهد المُلتقى عقد جلسة حوارية تفاعلية مع ممثلي شركات الوساطة، جرى خلالها بحث أبرز القضايا والتحديات المرتبطة بسوق رأس المال، ومناقشة سبل تعزيز النشاط الاستثماري وتحسين مستوى الخدمات المقدمة للمستثمرين، بما يساهم في تعزيز كفاءة السوق ورفع تنافسيته.



أخبار بورصة عمان ASE News

At the end of the forum, Mr Wathaifi announced the results of the "Excellence in Performance and Services for Brokerage Firms 2025" initiative, launched by the ASE to enhance competitiveness among brokerage firms and elevate institutional performance and the quality of services provided to investors. Al Arabi Investment Group Company was honored for achieving the Best Performance in the Excellence in Performance and Services Initiative for 2025. in addition to recording the Highest Online Trading Volume for 2025, and Sanabel Al Khair Financial Investments Company was also recognized for achieving the Highest Trading Volume for 2025. in appreciation of the efforts exerted by brokerage firms in developing their services and enhancing the efficiency of their operations.

وفي ختام الملتقى، أعلن الوظائفى عن نتائج مبادرة "التميز في الأداء والخدمات لشركات الوساطة لعام 2025"، التي أطلقتها البورصة بهدف تعزيز التنافسية بين شركات الوساطة والارتقاء بمستوى الأداء المؤسسي وجودة الخدمات المقدمة للمستثمرين. وقد تم تكريم شركة مجموعة العربي للاستثمار لحصولها على جائزة أفضل أداء في مبادرة التميز في الأداء والخدمات لعام 2025، بالإضافة إلى تحقيقها أعلى حجم تداول عبر الإنترنت خلال العام 2025، كما تم تكريم شركة سنابل الخير للاستثمارات المالية لتحقيقها أعلى حجم تداول لعام 2025، وذلك تقديراً للجهود التي تبذلها شركات الوساطة في تطوير خدماتها وتعزيز كفاءة عملياتها .



A seminar Titled "Sustainability: From Commitment to Real Impact"

As part of the Amman Stock Exchange's policy and social responsibility commitment, and in its efforts to enhance investment awareness activities and promote financial literacy, the ASE organized a virtual awareness seminar titled "Sustainability: From Commitment to Real Impact" via Microsoft Teams.

The seminar was opened with remarks by the CEO of the ASE, Mazen Wathaifi, who emphasized the importance of educational events organized as part of a series of specialized seminars aimed at enhancing awareness and developing knowledge and skills related to the securities industry among various segments of society,

particularly regarding contemporary issues associated with sustainability, governance, and corporate responsibility

The seminar was presented by Dr. Rasha Dayat, Director of the Planning and Institutional Development Department at the ASE. She addressed a number of key topics related to the concept of sustainability and the application of Environmental, Social, and Governance (ESG) practices.

More than 100 participants attended the seminar, representing relevant stakeholders and sectors, including financial services companies, listed companies, family-owned businesses, university students, business and economics colleges, investors, and individuals interested in financial and investment matter



ندوة بعنوان "الاستدامة: من الالتزام إلى الأثر الحقيقي"

ضمن إطار سياسة بورصة عمّان ومسؤوليتها المجتمعية، وحرصها على تعزيز أنشطة التوعية الاستثمارية ونشر المعرفة المالية، نظمت بورصة عمّان ندوة توعوية افتراضية بعنوان "الاستدامة: من الالتزام إلى الأثر الحقيقي" عبر تطبيق Microsoft Teams.

وافتتحت الندوة بكلمة المدير التنفيذي لبورصة عمّان مازن الوظائف، حيث شدّد على أهمية الفعاليات التثقيفية التي تُنظم ضمن سلسلة من الندوات المتخصصة الهادفة إلى تعزيز الوعي وتطوير المعرفة والمهارات ذات الصلة بصناعة الأوراق المالية بين مختلف فئات المجتمع، لا سيما في القضايا الحديثة المرتبطة بالاستدامة والحوكمة والمسؤولية المؤسسية.

وقدّمت الندوة الدكتورة رشا ديات مدير دائرة التخطيط والتطوير المؤسسي في البورصة، حيث تناولت عدداً من المحاور الأساسية المتعلقة بمفهوم الاستدامة وتطبيقات الحوكمة البيئية والاجتماعية والمؤسسية (ESG).

وشارك في الندوة أكثر من 100 شخص يُمثلون الجهات والفئات ذات العلاقة، من بينها شركات الخدمات المالية، والشركات المدرجة، والشركات العائلية، إضافة إلى طلبة الجامعات وكليات الأعمال والاقتصاد والمستثمرين والمهتمين بالشأن المالي والاستثماري.

Awareness Lecture on First Aid in Cooperation with the Civil Defense Directorate



As part of its continuous efforts to promote community awareness and enhance sustainability concepts, and within the initiatives organized by the Social Responsibility Committee under the slogan "Serving the Local Community," the ASE hosted a specialized awareness lecture on first aid. The lecture was delivered by a number of Civil Defense personnel to employees of the ASE and the capital market institutions.

The lecture aimed to raise participants' awareness and enhance their ability to properly handle emergency situations and various injuries by introducing them to the basics of first aid and the procedures that should be followed in emergency situations until specialized medical teams arrive.

محاضرة توعوية حول الإسعافات الأولية بالتعاون مع مديرية الدفاع المدني



ضمن جهود بورصة عمان المتواصلة في تعزيز الوعي المجتمعي وترسيخ مفاهيم الاستدامة، وضمن المبادرات التي تنظمها لجنة المسؤولية المجتمعية تحت شعار "خدمة المجتمع المحلي"، فقد عقدت بورصة عمان محاضرة توعوية متخصصة حول الإسعافات الأولية، قدمها عدد من كوادر الدفاع المدني لموظفي البورصة ومؤسسات سوق رأس المال.

وهدفت المحاضرة إلى رفع مستوى الوعي لدى المشاركين وتعزيز قدرتهم على التعامل السليم مع الحالات الطارئة والإصابات المختلفة، من خلال تعريفهم بأساسيات الإسعافات الأولية والإجراءات الواجب اتباعها في المواقف الطارئة إلى حين وصول الكوادر الطبية المختصة.

Students Delegations

وفوداً طلابية



The Amman Stock Exchange (ASE) received student delegations from the Jordanian Judicial Institute the Faculty of Business at the Jordanian University and Zarqa University as part of field visits to Jordanian capital market institutions

The visit aimed to introduce the students with the trading mechanism at the ASE, introduce them to the nature of the work of capital market institutions and the services they provide, as well as the laws and the legislation governing their activities, thereby enhancing their knowledge and linking theoretical concepts with practical applications in the financial sector.

استقبلت بورصة عمّان وفوداً طلابية من المعهد القضائي الأردني، وقسم التمويل في كلية الأعمال بالجامعة الأردنية، وقسم التكنولوجيا المالية في كلية الاقتصاد والعلوم الإدارية بجامعة الزرقاء، وذلك ضمن إطار الزيارات الميدانية لمؤسسات سوق رأس المال الأردني.

وهدفت الزيارة إلى تعريف الطلبة بآلية التداول في بورصة عمّان، والتعرّف على طبيعة عمل مؤسسات سوق رأس المال والخدمات التي تقدمها، إضافةً إلى التشريعات والأنظمة الناظمة لأعمالها، بما يساهم في تعزيز معارفهم وربط الجوانب النظرية بالتطبيقات العملية في القطاع المالي .



Board of Directors Decisions

- The opening Price of Jordanian Co. for Developing & Financial Investment Company (JDFI) shares was floated, as of May 18, 2026.

CEO Decisions

- Trading in the shares of Arabia Insurance Company-Jordan company (AICJ) was suspended as of May 03, 2026, due to the company's failure to provide the ASE with its reviewed interim financial statements for the period ended March 31, 2026. within the specified period.
- Trading in the shares of Jerusalem Insurance Company (JERY) was suspended as of May 03, 2026, due to the company's failure to provide the ASE with its reviewed interim financial statements for the period ended March 31, 2026. within the specified period.
- Trading in the shares of Afaq Holding for Investment & Real Estate Development Co. P.L.C. (MANR) was suspended as of May 3, 2026, due to the company's failure to provide the ASE with its reviewed interim financial statements for the period ended March 31, 2026. within the specified period.
- Trading restriction on the shares of Union Investments Corporation (UINV) continued to remain, due to the company's failure to provide the ASE with its previous financial statements within the specific period, in addition to failing to provide the ASE with its reviewed interim financial statements for the period ended March 31, 2026.
- Trading restriction on the shares of Dimensions: Jordan and Emirates Commercial Investments Corporation (JEDI) continued to remain, due to the company's failure to provide the ASE with its previous financial statements within the specific period, and the presence of an adverse opinion in the auditor's report on the previous financial statements, in addition to failing to provide the ASE with its reviewed interim financial statements for the period ended March 31, 2026.
- Trading restriction on the shares of Union Tobacco & Cigarette Industries Company (UTOB) continued to remain, due to the company's failure to provide the ASE with its previous financial statements within the specific period, in addition to failing to provide the ASE with its reviewed interim financial statements for the period ended March 31, 2026.

قرارات مجلس الإدارة

- تعويم السعر الافتتاحي لسهم الشركة الأردنية للتطوير والاستثمار المالي (JDFI) ، وذلك اعتباراً من 2026/05/18.

قرارات المدير التنفيذي

- إيقاف التداول بأسهم شركة التأمين العربية-الأردن (AICJ) وذلك اعتباراً من 2026/05/03، نظراً لعدم قيام الشركة بتزويد البورصة بالبيانات المالية المرحلية المراجعة عن الفترة المالية المنتهية في 2026/03/31 خلال المدة المحددة لذلك.
- إيقاف التداول بأسهم شركة القدس للتأمين (JERY) وذلك اعتباراً من 2026/05/03، نظراً لعدم قيام الشركة بتزويد البورصة بالبيانات المالية المرحلية المراجعة عن الفترة المالية المنتهية في 2026/03/31 خلال المدة المحددة لذلك.
- إيقاف التداول بأسهم شركة آفاق للاستثمار والتطوير العقاري (MANR) وذلك اعتباراً من 2026/05/03، نظراً لعدم قيام الشركة بتزويد البورصة بالبيانات المالية المرحلية المراجعة عن الفترة المالية المنتهية في 2026/03/31 خلال المدة المحددة لذلك.
- استمرار تقييد التداول بأسهم شركة الاتحاد للاستثمارات المالية (UINV) ، وذلك لعدم قيام الشركة بتزويد البورصة بالبيانات المالية السابقة خلال المدة المحددة لذلك، إضافة إلى عدم تزويد البورصة بالبيانات المالية المرحلية المراجعة عن الفترة المالية المنتهية في 2026/03/31.
- استمرار تقييد التداول لشركة أبعاد الأردن والإمارات للاستثمار التجاري (JEDI)، وذلك لعدم قيام الشركة بتزويد البورصة بالبيانات المالية السابقة خلال المدة المحددة لذلك واحتواء تقرير مدقق الحسابات للبيانات المالية السابقة على رأس سلبى إضافة إلى عدم تزويد البورصة بالبيانات المالية المرحلية المراجعة عن الفترة المالية المنتهية في 2026/03/31.
- استمرار تقييد التداول لشركة مصانع الاتحاد لانتاج التبغ والسجائر (UTOB) ، وذلك لعدم قيام الشركة بتزويد البورصة بالبيانات المالية السابقة خلال المدة المحددة لذلك، إضافة إلى عدم تزويد البورصة بالبيانات المالية المرحلية المراجعة عن الفترة المالية المنتهية في 2026/03/31.



أخبار بورصة عمان ASE News

- Listing the 12th bond issuance of AL Tas-Heelat Jordan Specialized Financing Company, issued on April 10, 2026 and maturing on April 10, 2027, as of May 05, 2026. which amounted to 1,000 bonds with a nominal value of JOD10,000 per bond, for a total issuance value of JOD10 million, and a fixed annual interest rate of 6.50%.
- Delisting the shares of Union Tobacco & Cigarette Industries Company (UTOB) from the ASE, and allowing the trading of its shares on the Over-The-Counter (OTC) market, as of May 4, 2026, with a floated price.
- Delisting the shares of the Union Investment Corporation (UINV) from the ASE, and allowing the trading of its shares on the Over-The-Counter (OTC) market, as of May 04, 2026, with a floated price.
- Delisting the shares of the Dimensions: Jordan and Emirates Commercial Investments Corporation (JEDI) from the ASE, and allowing the trading of its shares on the Over-The-Counter (OTC) market, as of May 04, 2026, with a floated price.
- Resumption of trading in the shares of Horizons for Investment and Real Estate Development Holding Company (MANR), as of May 04, 2026, due to the company to provide the ASE with its reviewed interim financial statements for the period ended March 31, 2026, within the specified period.
- Listing the 14th issue of Treasury Bonds for the year 2026, the maturity date is April 05, 2031; with a total value of 200JD/million and JD1.000 per bond and an interest rate 5.894%, as of May 07, 2026.
- Resumption of trading in the shares of Arabia Insurance company - Jordan (AICJ) on a restricted trading, as of May 06, 2026, and until the company provide the ASE with its reviewed interim financial statements for the period ended March 31, 2026.
- Resumption of trading in the shares of Jerusalem Insurance Company (JERY) on a restricted trading, as of May 06, 2026, and until the company provide the ASE with its reviewed interim financial statements for the period ended March 31, 2026.

- إدراج الإصدار الثاني عشر من أسناد قرض شركة التسهيلات الأردنية للتمويل المتخصص المصدرة بتاريخ 2026/04/10 تاريخ الاستحقاق 2027/4/10 والبالغ عددها 1.000 سنداً، وبقيمة اسميه 10.000 دينار للسند الواحد، وبقيمة اجمالية 10 مليون دينار، وسعر فائدة سنوي ثابت مقداره 6.50% وذلك اعتباراً من 2026/05/05 .
- إلغاء إدراج أسهم شركة مصانع الاتحاد لانتاج التبغ والسجائر (UTOB) من بورصة عمان، والسماح بتداول أسهمها في سوق الأوراق المالية غير المدرجة (OTC) ، وذلك اعتباراً من 2026/05/04. على أن يكون سعر سهم الشركة معوماً.
- إلغاء إدراج أسهم شركة الاتحاد للاستثمارات المالية (UINV) من بورصة عمان، والسماح بتداول أسهمها في سوق الأوراق المالية غير المدرجة (OTC) ، وذلك اعتباراً من 2026/05/04. على أن يكون سعر سهم الشركة معوماً.
- إلغاء إدراج أسهم شركة أبعاد الأردن والإمارات للاستثمار التجاري (JEDI) من بورصة عمان، والسماح بتداول أسهمها في سوق الأوراق المالية غير المدرجة (OTC) ، وذلك اعتباراً من 2026/05/04. على أن يكون سعر سهم الشركة معوماً.
- إعادة التداول بأسهم شركة آفاق للاستثمار والتطوير العقاري القابضة (MANR) نظراً لقيام الشركة بتزويد البورصة بالبيانات المالية ربع السنوية المراجعة عن الفترة المالية المنتهية في 2026/03/31 . وذلك اعتباراً من 2026/05/04.
- إدراج الإصدار الرابع عشر من سندات الخزينة لعام 2026 تاريخ الاستحقاق 2031/04/05، والبالغ قيمته 200 مليون دينار وبقيمة اسمية مقدارها 1,000 دينار وبفائدة 5.894%، وذلك اعتباراً من 2026/05/07.
- إعادة التداول بأسهم شركة التأمين العربية - الأردن (AICJ) للتداول المقيد وذلك اعتباراً من 2026/05/06 لحين تزويد البورصة بالبيانات المالية ربع السنوية المراجعة عن الفترة المنتهية في 2026/03/31 .
- إعادة التداول بأسهم شركة القدس للتأمين (JERY) للتداول المقيد وذلك اعتباراً من 2026/05/06 لحين تزويد البورصة بالبيانات المالية ربع السنوية المراجعة عن الفترة المنتهية في 2026/03/31 .



أخبار بورصة عمان ASE News

- Resumption of trading in the shares of United Group for Land Transport Company (UGLT). In the Over the Counter Market (OTC) as of May 06, 2026; and the company's reference price will be JD4.27.
- Lifting of trading restrictions imposed on the shares of Arabia Insurance Company - Jordan (AICJ), as of May 06, 2026, due to the company has provided the ASE with its reviewed quarterly financial statements for the period ended March 31, 2026.
- Lifting of trading restrictions imposed on the shares of Jerusalem Insurance Company (JERY), as of May 06, 2026, due to the company has provided the ASE with its reviewed quarterly financial statements for the period ended March 31, 2026.
- Suspension of trading Jordan Ahli Bank Bonds 02 (AL02), due to the approaching maturity data of the interest payment on the mentioned bonds which is due on May 13, 2026. as of May 10, 2026. Trading in the corporate bonds shall be resumed as of May 13, 2026.
- Listing the 15th issue of Treasury Bonds for the year 2026, the maturity date is April 09, 2036, with a total value of 200JD/million and JD1.000 par value and an interest rate 6.200%, as of May 13, 2026.
- Listing the 16th issue of Treasury Bonds for the year 2026, the maturity date is April 15, 2031 with a total value of 50JD/million and JD1.000 par value and an interest rate 5.952%, as of May 13, 2026.
- Listing the 17th issue of Treasury Bonds for the year 2026, the maturity date is April 15, 2036, with a total value of 50JD/million and JD1000 par value and an interest rate 6.170%, as of May 13, 2026.
- Listing the 3rd issue of Treasury Bonds for the year 2026, the maturity date is April 15, 2027, with a total value of 100JD/million and JD1000 par value as of May 13, 2026.
- Resumption of trading in the shares of Arab Center for Pharma & Chemicals Company (APHC) In the Over the Counter Market (OTC) as of May 13, 2026; and the company's reference price will be JD 0.90.

- إعادة التداول بأسهم شركة المجموعة المتحدة للنقل البري (UGLT) في سوق الأوقاق المالية غير المدرجة (OTC) وذلك اعتباراً من 2026/05/10، على أن يصبح السعر المرجعي لسهم الشركة 4.27 دينار.
- إلغاء القيود المفروضة على تداول أسهم شركة التأمين العربية - الأردن (AICJ) وذلك اعتباراً من 2026/05/10، نظراً لقيام الشركة بتزويد البورصة بالبيانات المالية ربع السنوية المراجعة عن الفترة المنتهية في 2026/03/31.
- إلغاء القيود المفروضة على تداول أسهم شركة القدس للتأمين (JERY) وذلك اعتباراً من 2026/05/10، نظراً لقيام الشركة بتزويد البورصة بالبيانات المالية ربع السنوية المراجعة عن الفترة المنتهية في 2026/03/31.
- إيقاف التداول بأسناد قرض البنك الأهلي 2 (AL02) بسبب اقتراب موعد استحقاق دفعة الفائدة على الأسناد والتي تستحق بتاريخ 2026/05/13 وذلك اعتباراً من 2026/05/10، على أن يعاد التداول بالأسناد اعتباراً من 2026/05/13.
- إدراج الإصدار الخامس عشر من سندات الخزينة لعام 2026 تاريخ الاستحقاق 2036/04/09، والبالغ قيمته 200 مليون دينار وبقيمة اسمية مقدارها 1.000 دينار وبفائدة 6.200%، وذلك اعتباراً من 2026/05/13.
- إدراج الإصدار السادس عشر من سندات الخزينة لعام 2026 تاريخ الاستحقاق 2031/04/15، والبالغ قيمته 50 مليون دينار وبقيمة اسمية مقدارها 1000 دينار وبفائدة 5.952%، وذلك اعتباراً من 2026/05/13.
- إدراج الإصدار السابع عشر من سندات الخزينة لعام 2026 تاريخ الاستحقاق 2036/04/15، والبالغ قيمته 50 مليون دينار وبقيمة اسمية مقدارها 1,000 دينار وبفائدة 6.170%، وذلك اعتباراً من 2026/05/13.
- إدراج الإصدار الثالث من أدوات الخزينة لعام 2026 تاريخ الاستحقاق 2027/04/15، والبالغ قيمته 100 مليون دينار وبقيمة اسمية مقدارها 1,000 دينار، وذلك اعتباراً من 2026/05/13.
- إعادة التداول بأسهم شركة المركز العربي للصناعات الدوائية والكيمائية (APHC) وذلك اعتباراً من 2026/05/13، على أن يصبح السعر المرجعي لسهم الشركة 0.90 دينار.
- إدراج الإصدار الثامن عشر من سندات الخزينة لعام 2026 تاريخ الاستحقاق 2036/04/19، والبالغ قيمته 100 مليون دينار وبقيمة اسمية مقدارها 1,000 دينار وبفائدة 6.249%، وذلك اعتباراً من 2026/05/19.



- Listing the 18th issue of Treasury Bonds for the year 2026, the maturity date is April 09,2026, with a total value of 100JD/million and JD1.000 par value and an interest rate 6.249%, as of May 19, 2026.
- Trading in the shares of Jordan Poultry Processing & Marketing Company (JPPC) will continue to be suspended until the company provides the ASE with the results of with the general assembly meeting decisions which was held on May 17, 2026
- Resumption of trading in the shares of Jordan Poultry Processing & Marketing Company (JPPC) as of 19/05/2026, due to the company provided the ASE with the assembly decisions which was held on 17/05/2026.
- Trading in the shares of Bank Al Etihad Company (ETHD)/the merging and the Invest Bank Company (INVB)/the merged, will continue to be suspended as of May 19, 2026 until the merger procedures are completed.
- Listing the 5,708,065 Share/JD capital increase of Ihdathiat Co-Ordinates Ccompany (IHCO), and thus the company's listed capital will become 8,600,000 Share/JD as of May 21, 2026.
- Delisting the shares of Invest Bank Company (INVB) from the ASE, as of May 21, 2026.
- Resumption the trading in the shares of Bank Al Etihad Company (ETHD),as of May 21, 2026, with a floated opening price.
- Listing of the capital increase shares in the capital of the Arab Pesticides and Veterinary Drugs MFG (MBED), amounting to 3.5 million Share/JD, which emanated by capitalization from the retained earnings accounts, whereby the company's listed capital will become 20 million JD/Share as of May 31, 2026; with a reference price of JD3.74
- Listing of the increase in the capital of Jordan Electric Power Ccompany (JOEP) amounting to 13,421,081 Share/JD, which emanated by capitalization from the retained earnings accounts, whereby the company's listed capital will become 110 million JD/Share as of May 31, 2026; with a reference price of JD3.71.

- استمرار إيقاف التداول بأسهم الشركة الأردنية لتجهيز وتسويق الدواجن ومنتجاتها (PPC), لحين قيام الشركة بتزويد البورصة بنتائج اجتماع الهيئة العامة والذي عقد بتاريخ 2026/05/17.
- إعادة التداول بأسهم الشركة الأردنية لتجهيز وتسويق الدواجن ومنتجاتها (JPPC) وذلك اعتباراً من 2026/05/19, نظراً لقيام الشركة بتزويد البورصة بنتائج اجتماع الهيئة العامة والذي عقد بتاريخ 2026/05/17.
- استمرار إيقاف التداول بأسهم شركة بنك الاتحاد (ETHD)/الدامجة وشركة البنك الاستثماري (INVB)/المندمجة اعتباراً من 2026/05/19, ولحين انتهاء إجراءات الاندماج وصدور كتب الموافقة من الجهات الرسمية.
- إدراج أسهم الزيادة في رأس المال شركة الإحداثيات العقارية (IHCO) والبالغة 5,708,065 سهم / دينار, ليصبح رأس المال المدرج في البورصة 8,600,000 سهم / دينار. وذلك اعتباراً من 2026/05/21 .
- إلغاء إدراج أسهم شركة البنك الاستثماري (INVB) من البورصة , وذلك اعتباراً من 2026/05/21.
- إعادة التداول بأسهم شركة بنك الاتحاد (ETHD) وذلك اعتباراً من 2026/05/21 , على أن يكون السعر الافتتاحي لسهم الشركة معوماً.
- إدراج أسهم الزيادة في رأسمال الشركة العربية لصناعة المبيدات والأدوية البيطرية (MBED) والبالغة 3.5 مليون سهماً/دينار, والتي تمت عن طريق رسملة من رصيد حساب الأرباح المدورة, ليصبح رأس المال المدرج في البورصة 20 مليون سهم/دينار. وذلك اعتباراً من 2026/05/31: علماً بأن السعر المرجعي لسهم الشركة سيصبح 3.74 دينار.
- إدراج أسهم الزيادة في رأسمال شركة الكهرباء الأردنية (JOEP) والبالغة 13,421,081 سهم /دينار, والتي تمت عن طريق رسملة من رصيد حساب الأرباح المدورة , ليصبح رأس المال المدرج في البورصة 110 مليون سهم/دينار. وذلك اعتباراً من 2026/05/31. علماً بأن السعر المرجعي لسهم الشركة سيصبح 3.71 دينار.

أداء بورصة عمان ASE Performance

أداء المؤشرات، أيار 2026* Indices Performance, May 2026*

%18.14

3074.1

(نقطة Point)

مؤشر العائد الكلي
ASETR

%12.29

2221.9

(نقطة Point)

المؤشر الشركات الكبرى
ASE20

%12.65

4068.5

(نقطة Point)

المؤشر العام
ASEGI

المؤشر العام حسب التصنيف القطاعي* Index by Sector*

%22.36



القطاع الصناعة
The Industry Sector

%26.00



قطاع الخدمات
The Service Sector

%3.46



القطاع المالي
The Financial Sector

حجم التداول (مليون دينار أردني) Value Traded (Million JD)

%85.98

687.5

حتى نهاية أيار 2025
Until May 2025

1278.7

حتى نهاية أيار 2026
Until May 2026



عدد الأسهم المتداولة (مليون سهم) No. of Traded Shares (Million Shares)

%23.94

359.5

حتى نهاية أيار 2025
Until May 2025

445.6

حتى نهاية أيار 2026
Until May 2026



عدد العقود (ألف عقد) No. of Transactions (Thaousand Transcations)

%57.04

228.6

حتى نهاية أيار 2025
Until May 2025

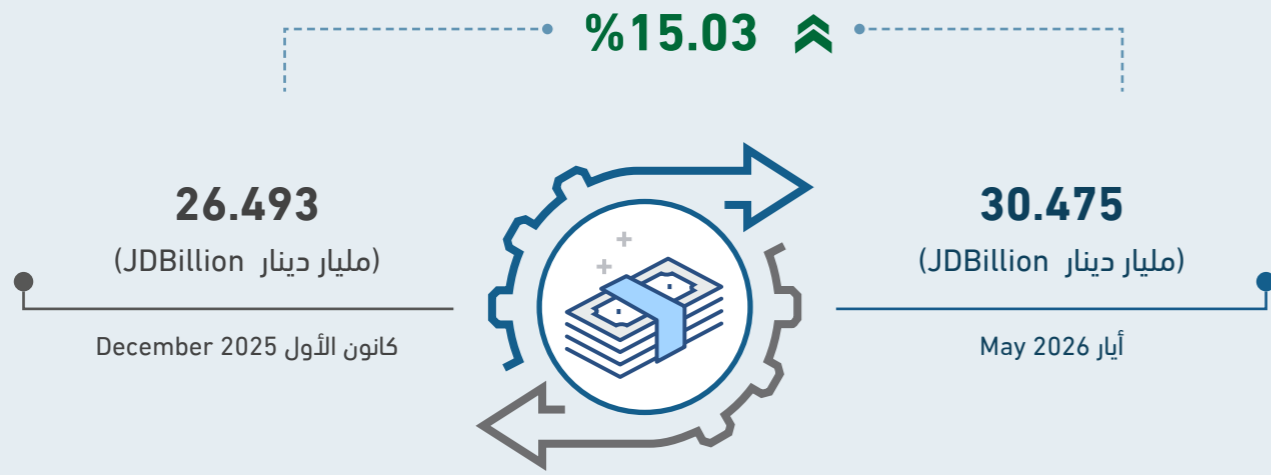
359.0

حتى نهاية أيار 2026
Until May 2026

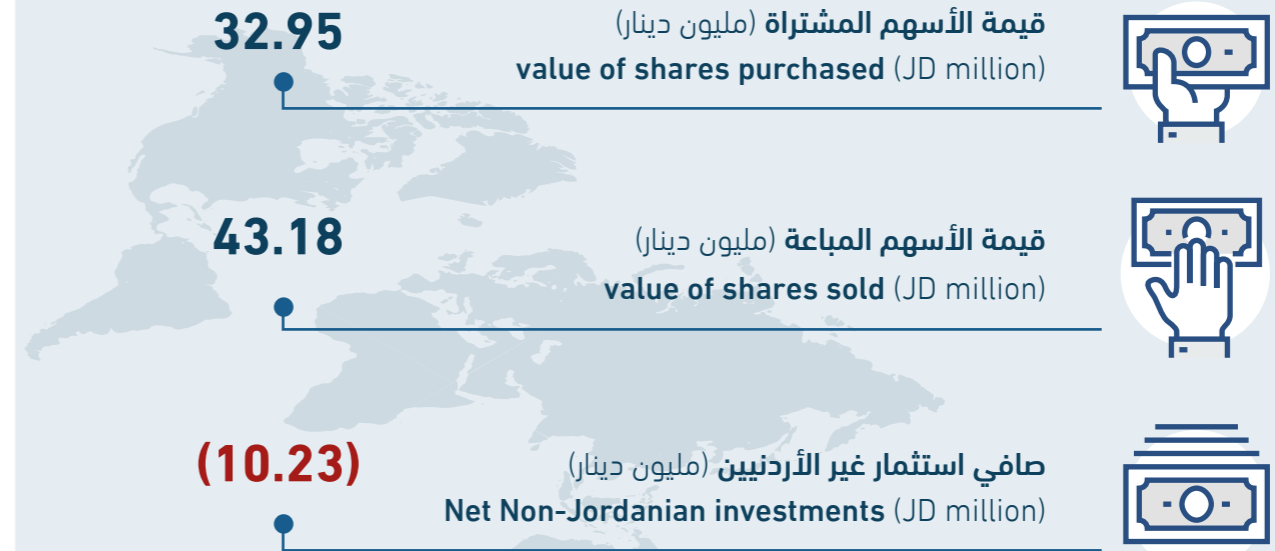


أداء بورصة عمان ASE Performance

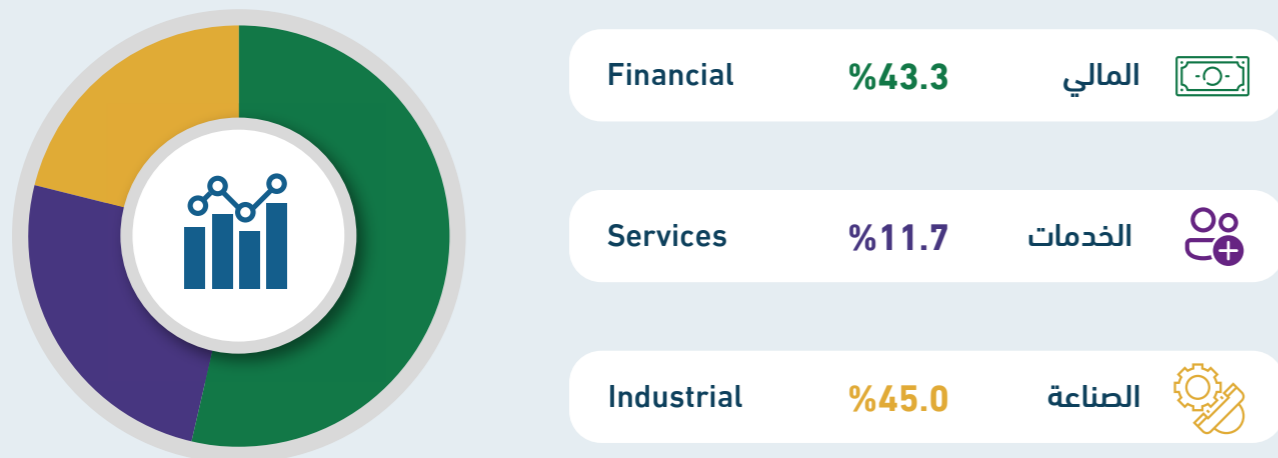
القيمة السوقية للأسهم المدرجة The Market Capitalization of Listed Companies



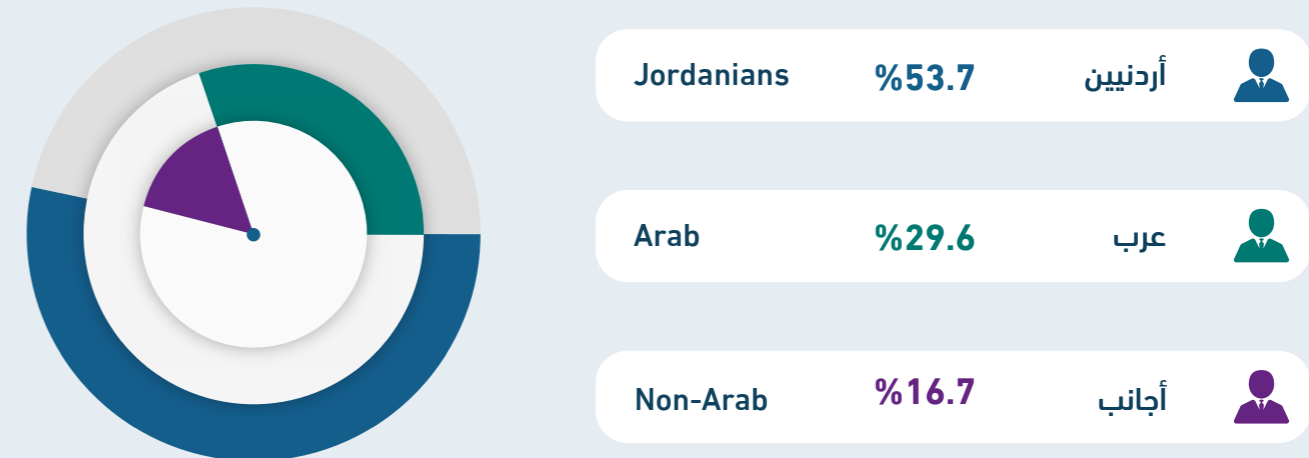
نشاط الإستثمار الأجنبي (مليون دينار)، أيار 2026 Foreign Investment Activity (JD million), May 2026



القيمة السوقية للبورصة موزعة قطاعياً، أيار 2026 Market Capitalization of the ASE by Sector, May 2026



القيمة السوقية للبورصة موزعة حسب الجنسية، أيار 2026 Market Capitalization of the ASE distributed by Nationality, May 2026



أداء بورصة عمان ASE Performance

أهم المؤشرات القطاعية للبورصة، أيار 2026 The ASE Main Sectoral Indicators, May 2026

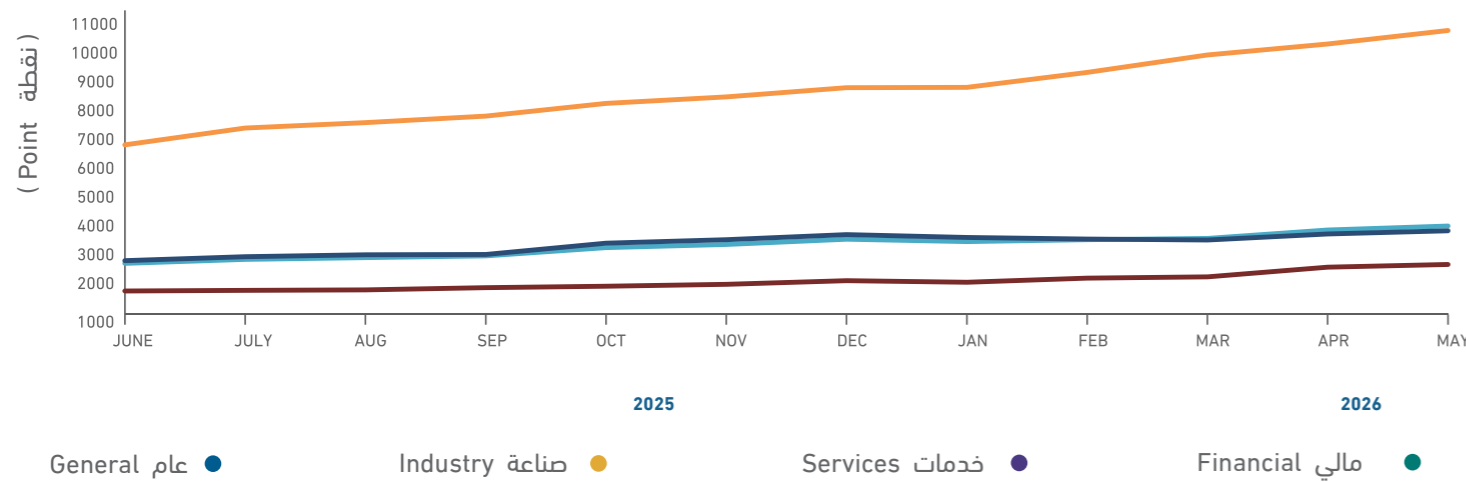
Sector	العام General	الصناعة Industrial	الخدمات Services	المالي Financial	القطاع
Market Capitalization (JD million)	30,474.8	13,709.3	3,573.3	13,192.2	القيمة السوقية (مليون دينار)
Value Traded (JD million)	283.5	98.4	65.6	119.5	حجم التداول (مليون دينار)
Sectoral indices & General Index ASEGI (point)	4,068.5	10,856.8	2,737.1	3,906.1	المؤشرات القطاعية والمؤشر العام ASEGI (نقطة)
P/E Ratio (times)	12.51	16.99	13.47	10.05	نسبة القيمة السوقية الى العائد (مرة)
P/BV (times)	1.58	3.03	1.53	1.03	نسبة القيمة السوقية الى القيمة الدفترية (مرة)
Dividend Yield Ratio (%)	4.78	4.59	4.66	4.75	نسبة الارباح الموزعة الى القيمة السوقية (%)
Non-Jordanian Ownership of Market Cap.(%)	46.3	50.4	22.4	48.6	نسبة مساهمة غير الأردنيين في القيمة السوقية (%)

مؤشرات أداء بورصة عمان The ASE Performance Indicators

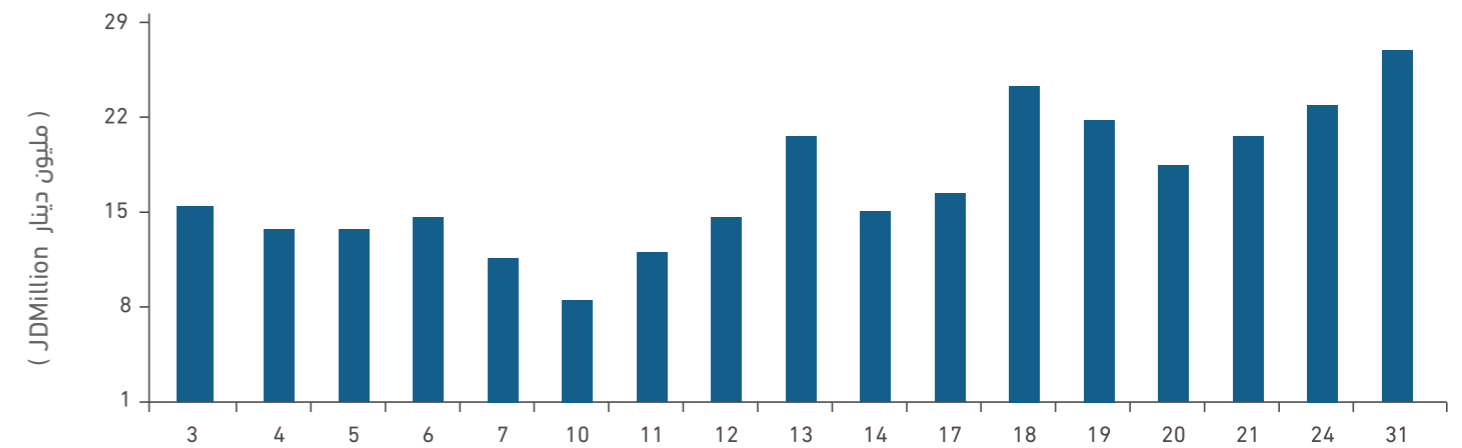
	التغير (%) Change (%)	نيسان April	أيار May	
Trading Value (JD million)	(17.9)	345,4	283.5	حجم التداول (مليون دينار)
Avg. Daily Trading Value (million)	1.8	16.4	16.7	المعدل اليومي لحجم التداول (مليون)
No. of Traded Shares (million)	6.9	101,8	108.8	عدد الأسهم (مليون)
No. of Transaction (thousand)	(4.9)	85.8	81.5	عدد العقود (بالألف)
Market Capitalization (billion)	4.0	29,309	30.5	القيمة السوقية (مليار)

أداء بورصة عمان ASE Performance

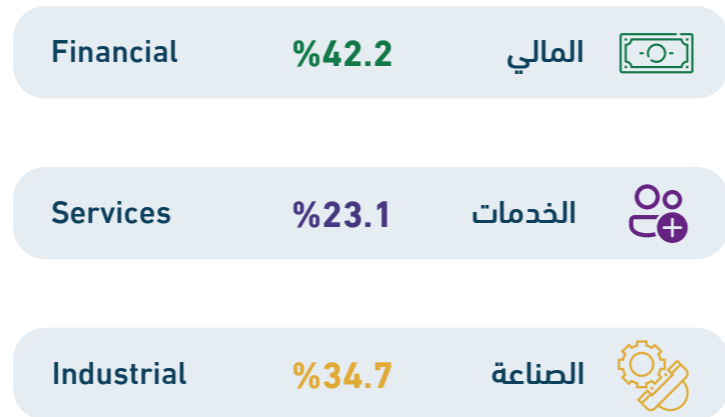
الرقم القياسي القطاعي لأسعار الأسهم المرجح بالقيمة السوقية للأسهم الحرة شهرياً Monthly Free Float Weighted Price Index By Sector



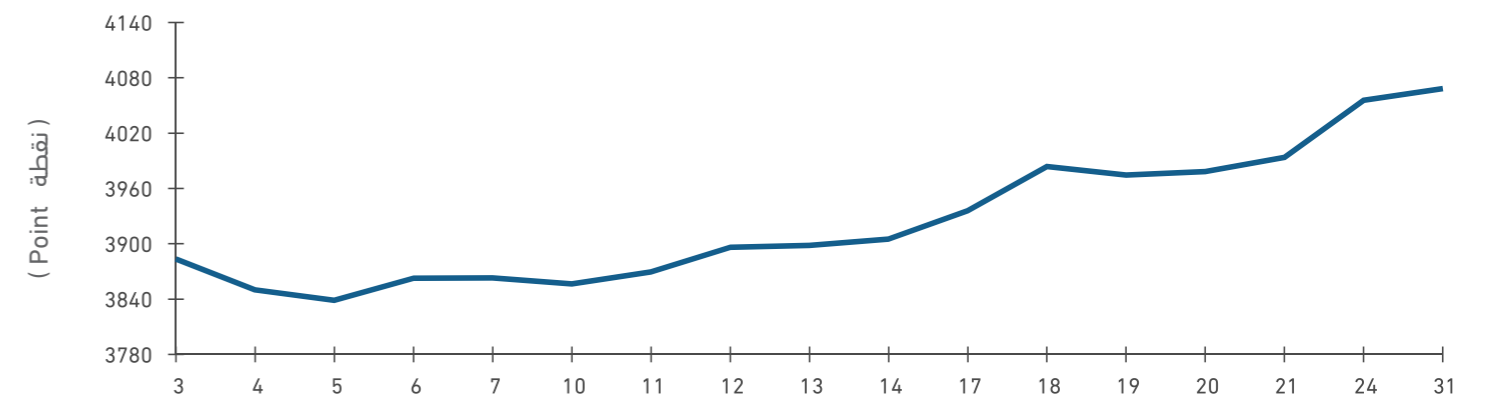
أحجام التداول اليومية، أيار 2026 Daily Trading Value, May 2026



المساهمة القطاعية لحجم التداول، أيار 2026 The Sectoral Distribution of Trading Value, May 2026



المؤشر العام اليومي (ASEGI)، أيار 2026 Daily Index (ASEGI), May 2026



أداء بورصة عمان ASE Performance

الشركات العشر الأكثر ارتفاعاً في أسعار أسهمها، أيار 2026 (دينار أردني) Top Ten Gainer Performers, May 2026 (JD)

COMPANY'S NAME	حجم التداول Trading Volume	التغير (%) Change (%)	اغلق الشهر السابق Previous Month Closing	اغلق هذا الشهر This Month Closing	الرمز الحرفي Symbol	اسم الشركة
PREMIER BUSINESS AND PROJECTS CO.LTD	409,336.41	48.7	1.58	2.35	ACDT	المتصدرة للأعمال والمشاريع
THE JORDAN PIPES MANUFACTURING	117,741.16	35.0	0.60	0.81	JOPI	الاردنية لصناعة الأنابيب
HIGH PERFORMANCE REAL ESTATE INVESTMENTS	147,669.19	32.1	0.28	0.37	HIPR	الكفاءة للاستثمارات العقارية
AMAD INVESTMENT & REAL ESTATE DEVELOPMENT	3,597,341.86	27.7	2.35	3.00	AMAD	عمد للاستثمار والتنمية العقارية
INJAZ FOR DEVELOPMENT & PROJECTS	2,551,611.13	25.9	0.27	0.34	ATCO	انجاز للتنمية والمشاريع المتعددة
ARAB PHOENIX HOLDINGS	6,020,609.53	25.0	0.48	0.60	PHNX	فينيكس العربية القابضة
DIMENSIONS:JORDAN AND EMIRATES COMMERCIAL INVESTMENTS CORPORATION	322.08	23.3	0.43	0.53	JEDI	أبعاد الأردن والإمارات للاستثمار التجاري
ARAB EAST INVESTMENT	2,440,877.87	18.6	0.97	1.15	AEIV	الشرق العربي للاستثمارات المالية والاقتصادية
LATENT ENERGIES FOR INVESTMENTS	418,518.20	18.2	0.88	1.04	LEIN	الطاقات الكامنة للاستثمارات
ARAB BANK	53,495,907.84	16.5	6.72	7.83	ARBK	البنك العربي

الشركات العشر الأكثر انخفاضاً في أسعار أسهمها، أيار 2026 (دينار أردني) Top Ten Losers Performers, May 2026 (JD)

COMPANY'S NAME	حجم التداول Trading Volume	التغير (%) Change (%)	اغلق الشهر السابق Previous Month Closing	اغلق هذا الشهر This Month Closing	الرمز الحرفي Symbol	اسم الشركة
JORDANIAN FOR DEVELOPING & FINANCIAL INVESTMENT	149,122.78	78.5	1.58	0.34	JDFI	الأردنية للتطوير والاستثمار المالي
JORDAN TELECOM	4,489,117.09	14.6	4.45	3.80	JTEL	الاتصالات الأردنية
JORDAN EXPRESS TOURIST TRANSPORT	28,048.18	14.1	1.98	1.70	JETT	النقلات السياحية الاردنية /جت
AFAQ FOR ENERGY CO. P.L.C	2,056,366.41	10.3	2.92	2.62	MANE	آفاق للطاقة
THE REAL ESTATE & INVESTMENT PORTFOLIO CO.	24,094.53	9.8	1.32	1.19	AQAR	المحفظة العقارية الاستثمارية
JORDAN MASAKEN FOR LAND & INDUSTRIAL DEVELOPMENT PROJECTS	369.30	8.3	0.72	0.66	MSKN	مسكن الأردن لتطوير الأراضي والمشاريع الصناعية
THE ARAB POTASH	690,335.51	8.3	42.98	39.42	APOT	البوتاس العربية
AL-RAKAEZ INVESTMENT CO.	18,741.89	8.2	0.49	0.45	RICS	الركائز للاستثمار
CAPITAL BANK OF JORDAN	4,042,003.42	7.2	3.04	2.82	CAPL	بنك المال الأردني
RUMM FINANCIAL BROKERAGE	192,431.90	6.9	1.16	1.08	RUMI	رم للوساطة المالية

أداء بورصة عمان ASE Performance

الشركات العشر الأكثر تداولاً، أيار 2026 (دينار أردني) Top Ten Companies by Trading Value ,_May 2026 (JD)

COMPANY'S NAME	CLOSING PRICE		% التداول الكلي للبورصة % To the Total Value Traded	حجم التداول (دينار) Value Traded (JD)	الرمز الحرفي Symbol	اسم الشركة
	الشهر السابق Last Month	سعر الإغلاق الشهر الحالي This Month				
JORDAN PHOSPHATE MINES	29.11	32.11	19.6	55,458,331	JOPH	مناجم الفوسفات الاردنية
ARAB BANK	6.72	7.83	18.9	53,495,908	ARBK	البنك العربي
JORDAN PETROLEUM REFINERY	8.53	9.15	17.1	48,399,383	JOPT	مصفاة البترول الأردنية /جوبترول
READY MIX CONCRETE AND CONSTRUCTION SUPPLIES	1.34	1.39	8.1	22,824,830	RMCC	الباطون الجاهز والتوريدات الانشائية
JORDAN ISLAMIC BANK	4.79	4.80	6.3	17,804,487	JOIB	البنك الإسلامي الأردني
THE JORDANIAN PHARMACEUTICAL MANUFACTURING	1.53	1.49	2.9	8,157,690	JPHM	الأردنية لإنتاج الأدوية
UNITED CABLE INDUSTRIES	1.48	1.60	2.7	7,516,574	UCIC	مصانع الكابلات المتحدة
JORDAN AHLI BANK	1.40	1.42	2.2	6,120,368	AHLI	البنك الاهلي الاردني
ARAB PHOENIX HOLDINGS	0.48	0.60	2.1	6,020,610	PHNX	فينيكس العربية القابضة
JORDAN ELECTRIC POWER	3.97	3.78	1.9	5,429,513	JOEP	الكهرباء الاردنية
TOTAL	-	-	81.8	231,227,693		المجموع

الشركات العشر الأكبر من حيث القيمة السوقية، أيار 2026 (دينار أردني) Top Ten Companies by Market Capitalization, _May 2026 (JD)

COMPANY'S NAME	CLOSING PRICE		% إلى القيمة السوقية للبورصة % To the Total Market Cap.	القيمة السوقية (مليون دينار) Market Cap. (JD million)	الرمز الحرفي Symbol	اسم الشركة
	الشهر السابق Last Month	سعر الإغلاق الشهر الحالي This Month				
JORDAN PHOSPHATE MINES	29.11	32.11	31.6	9633.0	JOPH	مناجم الفوسفات الاردنية
ARAB BANK	6.72	7.83	16.5	5017.5	ARBK	البنك العربي
THE ARAB POTASH	42.98	39.42	10.8	3284.4	APOT	البوتاس العربية
THE HOUSING BANK FOR TRADE AND FINANCE	4.67	4.89	5.1	1540.4	THBK	بنك الاسكان للتجارة والتمويل
BANK AL ETIHAD	3.10	3.29	3.5	1069.9	ETHD	بنك الإتحاد
JORDAN ISLAMIC BANK	4.79	4.80	3.2	960.0	JOIB	البنك الإسلامي الأردني
JORDAN PETROLEUM REFINERY	8.53	9.15	3.0	915.0	JOPT	مصفاة البترول الأردنية /جوبترول
CAPITAL BANK OF JORDAN	3.04	2.82	2.4	741.8	CAPL	بنك المال الأردني
JORDAN TELECOM	4.45	3.80	2.3	712.5	JTEL	الاتصالات الأردنية
SAFWA ISLAMIC BANK	4.23	4.16	2.0	624.0	SIBK	بنك صفوة الإسلامي
TOTAL			80.4	24,498.5		المجموع

أداء بورصة عمان ASE Performance

المؤشرات الاحصائية الرئيسية لنشاط بورصة عمان للشركات المدرجة Key Statistics of the ASE for Listed Companies

	أيار May	نيسان April	آذار March	شباط February	كانون الثاني January	*2026	
Market Capitalization (JD million)	30,474.8	29,308.8	27,793.4	27,042.7	26,211.7	30,474.8	القيمة السوقية (مليون دينار)
Value Traded (JD million)	283.5	345.4	253.2	215.2	181.4	1278.7	حجم التداول (مليون دينار)
Average Daily Trading (JD million)	16.7	16.4	12.1	10.8	9.1	12.9	المعدل اليومي لحجم التداول (مليون دينار)
No. of Traded Shares (million)	108.8	101.8	63.6	84.1	87.3	445.6	عدد الاسهم المتداولة (مليون)
No. of Transactions (thousand)	81.5	85.8	55.2	69.9	66.6	359.0	عدد العقود المنفذة (بالالف)
ASE General Free Float Weighted Index ASEGI (point)	4068.5	3932.4	3641.3	3598.8	3531.1	4068.5	المؤشر العام المرجح بالقيمة السوقية للأسهم الحرة ASEGI (نقطة)
ASE Free Float Weighted Index ASE20 (point)	2221.9	2156.4	1994.5	1967.8	1928.7	2221.9	المؤشر المرجح بالقيمة السوقية للأسهم الحرة ASE20 (نقطة)
Total Return Index ASETR (point)	3074.1	2956.9	2658.1	2587.9	2536.5	3074.1	مؤشر العائد الكلي ASETR (نقطة)
Turnover Ratio (%)	1.72	1.57	0.97	1.30	1.34	6.90	معدل دوران السهم (%)
No. of Trading Days	17	21	21	20	20	99	عدد ايام التداول
Non-Jordanian Ownership of Market Cap.(%)	46.3	46.1	46.4	46.4	46.6	46.3	نسبة مساهمة غير الاردنيين في القيمة السوقية (%)
Net Investment of Non-Jordanians (JD million)	-10.23	-10.57	-4.52	-2.13	-0.15	-27.59	صافي استثمار غير الاردنيين (مليون دينار)
Market Capitalization / GDP (%)	69.7	67.0	73.4	71.4	69.2	69.7	القيمة السوقية الى الناتج المحلي (%)
Transactions Through The SDC- Shares (JD million)**	5.1	14.1	5.2	10.0	4.8	39.2	عمليات التحويل من خلال مركز الايداع - الأسهم (مليون دينار)**
Primary Issues of Shares (JD million)***	12.9	0.7	0.0	0.0	5.3	18.9	الاصدارات الأولية من الأسهم (مليون دينار)***
Primary Issues of Bonds (JD million)***	550.0	840.0	1216.6	840.0	678.2	4124.7	الاصدارات الأولية من السندات (مليون دينار)***
Primary Issues of Islamic Sukuk (JD million)***	163.0	10.0	0.0	0.0	3.0	176.0	الاصدارات الأولية من الصكوك الإسلامية (مليون دينار)***

*Cumulative up to May

** Source : Securities Depository Center

*** Source : Jordan Securities Commission

* تراكمي حتى نهاية شهر أيار

** المصدر: مركز إيداع الأوراق المالية

*** المصدر: هيئة الأوراق المالية

أداء بورصة عمان ASE Performance

ترتيب شركات الوساطة حسب حجم التداول الإجمالي المنفذ على الأوراق المالية المدرجة وغير المدرجة (أسهم، سندات، صكوك) شاملا الصفقات، أيار 2026

الترتيب	رقم الوسيط	إسم الوسيط	حجم التداول (دينار)	% إلى الحجم الإجمالي	الكمية
1	65	السهم الدولي للاستثمار والوساطة المالية	59,578,651	%10.28	9,382,098
2	35	مجموعة العربي للاستثمار	55,985,382	%9.66	12,489,729
3	64	سنايل الخير للاستثمارات المالية	47,073,294	%8.12	30,747,264
4	93	مسك للوساطة المالية	46,582,382	%8.04	15,398,402
5	16	المتحدة للاستثمارات المالية	32,815,120	%5.66	15,347,616
6	22	المحفظة الوطنية للأوراق المالية	32,713,828	%5.64	5,988,663
7	95	الاعتماد المالي الاستثماري للوساطة المالية	30,756,471	%5.31	10,917,832
8	12	التعاون العربي للاستثمارات المالية	30,118,419	%5.20	10,395,225
9	75	الاتحاد للوساطة المالية	25,778,654	%4.45	11,805,200
10	67	المال الأردني للاستثمار والوساطة المالية	23,542,984	%4.06	8,217,226


نشرة تداول الأوراق المالية المدرجة، أيار 2026 Monthly Listed Market Bulletins, May 2026

شركة	الرمز الحرفي	السوق	سعر إغلاق الشهر السابق	أعلى سعر	أدنى سعر	سعر الإغلاق	التغير عن سعر الإغلاق السابق	معدل السعر	حجم التداول دينار	عدد الأسهم	عدد العقود	حركة دوران السهم	عدد أيام التداول
البنك العربي	ARBK	1	6.72	8.05	6.65	7.83	1.11	7.17	53,495,908	7,464,906	5,201	1.17	17
بنك الاتحاد	ETHD	1	3.10	3.34	3.07	3.29	0.19	3.23	2,035,498	629,378	646	0.19	14
بنك الإسكان	THBK	1	4.67	4.98	4.62	4.89	0.22	4.76	360,874	75,803	240	0.02	17
بنك المال	CAPL	1	3.04	2.86	2.77	2.82	0.22-	2.80	4,042,003	1,445,752	807	0.55	16
البنك الأهلي	AHLI	1	1.40	1.48	1.36	1.42	0.02	1.41	6,120,368	4,356,260	1,119	2.17	17
بنك الاستثمار الأردني	JOIB	1	4.79	4.88	4.63	4.80	0.01	4.76	17,804,487	3,741,415	4,480	1.87	17
بنك القاهرة عمان	CABK	1	1.42	1.53	1.36	1.45	0.03	1.45	5,214,260	3,597,952	1,492	1.80	17
بنك الأردن	BOJK	1	2.60	2.60	2.49	2.60	0.00	2.51	1,787,914	771,436	507	0.36	17
الأردني الكويتي	JOKB	1	3.15	3.34	3.02	3.11	0.04-	3.07	796,463	299,856	406	0.17	17
بنك الاستثمار العربي	AIB	1	1.72	1.74	1.64	1.69	0.03-	1.68	155,700	92,514	107	0.06	14
بنك صفوة الإسلامي	SBK	1	4.23	4.49	4.00	4.16	0.07-	4.14	1,713,843	413,767	767	0.28	17
البنك التجاري الأردني	JCBK	1	1.24	1.32	1.21	1.32	0.08	1.27	35,556	28,072	29	0.02	10
بنك المؤسسة العربية	ABCO	2	0.82	0.92	0.77	0.89	0.07	0.84	408,251	486,804	339	0.44	16
التأمين									830,620	689,715	880	2,627.36	%3.38
التأمين الأردنية	JOIN	1	1.47	1.55	1.38	1.45	0.02-	1.46	103,560	71,129	183	0.24	16
التأمين للتأمين	FIN5	1	1.17	1.30	1.14	1.26	0.09	1.20	397,283	332,574	236	1.19	17
مجموعة الخليج للتأمين - الأردن	GIGJ	2	3.55	3.55	3.50	3.55	0.00	3.55	390	110	7	0.00	4
الشرق الأوسط للتأمين	MEIN	2	1.72	1.70	1.70	1.70	0.02-	1.70	187	110	2	0.00	1
الأردن الدولية للتأمين	JIOC	2	0.38	0.40	0.37	0.40	0.02	0.39	6,045	15,610	24	0.09	7
التأمين السامية	TIIC	1	2.45	2.60	2.42	2.60	0.15	2.49	201,632	81,059	234	0.49	16
التأمين العربي للتأمين	AAIN	1	3.47	3.55	3.48	3.48	0.01	3.51	1,672	477	4	0.00	4
القدس للتأمين	JERY	1	1.54	1.65	1.55	1.65	0.11	1.60	394	247	3	0.00	2

For more Details

للنشرة التفصيلية

ترتيب شركات الوساطة المالية حسب حجم التداول الإجمالي، أيار 2026



للنشرة التفصيلية الشهرية

نشرة تداول الأوراق المالية غير المدرجة، أيار 2026 Monthly Unlisted Market (OTC) Bulletins, May 2026

الرمز الرقمي	شركة	الرمز الحرفي	سعر الإغلاق السابق	سعر الإفتتاح	أعلى سعر	أدنى سعر	سعر الإغلاق	التغير عن سعر الإغلاق السابق	معدل السعر	حجم التداول دينار	عدد الأسهم	عدد العقود
111027	بيتنا	BAMB	0.40	0.41	0.41	0.39	0.40	0.00	0.39	3,186	8,087	24
121026	الضامنون العرب	ARAS	0.17	0.16	0.16	0.16	0.16	0.01-	0.16	1,634	10,210	6
131027	الموارد للتنمية والاستثمار	JOMA	0.28	0.28	0.30	0.28	0.30	0.02	0.30	3,106	10,700	19
131030	الدستور	JOPP	0.10	0.10	0.10	0.10	0.10	0.00	0.10	950	9,500	8
131064	الأهلية للمشاريع	ABLA	0.04	0.04	0.04	0.04	0.04	0.00	0.04	1,620	40,500	5
131069	الاتحاد للاستثمارات	UINV	0.09	0.08	0.08	0.08	0.08	0.01-	0.08	2,433	30,416	12
131073	تطوير الاراضي	ULDC	1.06	1.07	1.07	1.07	1.07	0.01	1.07	22	21	1
131213	الملكية الأردنية	RJAL	0.50	0.50	0.48	0.49	0.50	0.01-	0.49	1,722	3,478	10
131217	الصناعية العقارية	IPRO	0.34	0.34	0.36	0.34	0.35	0.01	0.35	116,102	331,717	172
131224	العالمية للوساطة	IBFM	0.19	0.20	0.19	0.20	0.20	0.01	0.20	50	250	2
131226	بيت الاستثمار	INVH	0.33	0.32	0.33	0.32	0.32	0.01-	0.32	1,035	3,220	11
131230	الجنوب للإلكترونيات	SECO	0.80	0.82	0.79	0.81	0.81	0.01	0.81	133	163	6
131235	وادي الشتا	WIVA	0.80	0.82	0.82	0.80	0.81	0.01	0.81	2,870	3,542	15

For more Details

للنشرة التفصيلية



الاقتصاد الوطني وآخر التطورات National Economy and Latest Developments

• The value of total exports during the first quarter in 2026 amounted to JD 2,690 million, a slight decrease of 0.4%, compared to the same period in 2025. The value of national exports reached JD 2,129 million, an increase of 1.6%, compared to the same period in 2025. The value of re-exports amounted to JD 561 million, a decrease of 7.1%, compared to the same period in 2025. As for imports, their value reached JD 4,597 million during the first quarter in 2026, a decrease of 2.9%, compared to the same period in 2025.

www.dos.gov.jo.

• The unemployment rate among the total population in the Kingdom, including Jordanians and non-Jordanians, declined to 16.1%, representing a decrease of 0.5 percentage points compared with the first quarter of 2025.

www.dos.gov.jo.

• Minister of Planning and International Cooperation Zeina Toukan and the EU Commissioner for the Mediterranean Dubravka Šuica signed three grant agreements with a total value of €135 million. The agreements include a €30 million grant for the Human Capital Development Program, which aims to strengthen education and technical and vocational training, improve access to social services, and increase the participation of women, youth, and persons with disabilities in the labor market and decision-making processes. A second grant agreement of €25 million was signed to implement the Integrated Border Management Project, supporting Jordan's efforts in border management and enhancing its capacity to respond effectively to emerging challenges through advanced digital and technological solutions. The third grant agreement, of €80 million, was signed to support Syrian refugees in Jordan, ensuring the continuation of services for both refugees and host communities.

www.mop.gov.jo

• Jordan's foreign reserves at the Central Bank of Jordan (CBJ) rose to \$27.051 billion by the end of April. The increase reflects "strength" of the Kingdom's monetary position and the continued capacity of the Jordanian economy to maintain financial and monetary stability. Foreign reserves are a key indicator of an economy's robustness and its ability to withstand external shocks, mainly given the challenges related to global interest rates, geopolitical tensions, and slowing growth in several global economies.

www.petra.gov.jo

• بلغت قيمة الصادرات الكلية خلال الربع الأول من عام 2026 ما قيمته 2,690 مليون دينار، بانخفاض طفيف نسبته 0.4% مقارنة بنفس الفترة من عام 2025، وبلغت قيمة الصادرات الوطنية 2,129 مليون ديناراً بارتفاع نسبته 1.6% مقارنة بنفس الفترة من عام 2025. وبلغت قيمة المعاد تصديره 561 مليون ديناراً بانخفاض بلغت نسبته 7.1% مقارنة بنفس الفترة من عام 2025، أما المستوردات، فقد بلغت قيمتها 4,597 مليون دينار خلال الربع الأول من عام 2026 بانخفاض نسبته 2.9% مقارنة بنفس الفترة من عام 2025.

www.dos.gov.jo

• انخفض معدل البطالة لإجمالي السكان في المملكة (أردنيين وغير أردنيين) إلى 16.1% في الربع الأول 2026 بمقدار نصف نقطة مئوية مقارنة مع الربع الأول 2025.

www.dos.gov.jo

• وقعت وزيرة التخطيط والتعاون الدولي زينة طوقان ومفوضة الاتحاد الأوروبي لشؤون المتوسط دوبرافكا سويتشا على ثلاث اتفاقيات منح بقيمة إجمالية بلغت (135) مليون يورو. وتضمنت الاتفاقيات تخصيص منحة بقيمة (30) مليون يورو لبرنامج تطوير رأس المال البشري بهدف تعزيز التعليم والتدريب التقني والمهني وتحسين الوصول إلى الخدمات الاجتماعية وزيادة مشاركة المرأة والشباب والأشخاص ذوي الإعاقة في سوق العمل وعمليات صنع القرار. كما تم توقيع اتفاقية منحة ثانية بقيمة (25) مليون يورو لتنفيذ مشروع الإدارة المتكاملة للحدود لدعم جهود الأردن في إدارة الحدود وتعزيز الاستجابة بكفاءة للتحديات الناشئة من خلال حلول رقمية وتكنولوجية متطورة. أما اتفاقية المنحة الثالثة فقد بلغت قيمتها (80) مليون يورو لدعم اللاجئين السوريين في الأردن، بهدف استمرار الخدمات للاجئين والمجتمعات المستضيفة.

www.mop.gov.jo

• ارتفعت الاحتياطات الأجنبية لدى البنك المركزي الأردني إلى 27.051 مليار دولار حتى نهاية شهر نيسان، في مؤشر يعكس متانة المركز النقدي للمملكة واستمرار قدرة الاقتصاد الأردني على الحفاظ على الاستقرار المالي والنقدي. وتعد الاحتياطات الأجنبية مؤشراً رئيساً على قوة الاقتصاد وقدرته على مواجهة الصدمات الخارجية، خصوصاً في ظل التحديات المرتبطة بأسعار الفائدة العالمية والتوترات الجيوسياسية وتباطؤ النمو في عدد من الاقتصادات العالمية.

www.petra.gov.jo



الاقتصاد الوطني وآخر التطورات National Economy and Latest Developments

• The Islamic International Rating Agency (IIRA) has reaffirmed the Sharia Quality rating of Jordan Islamic Bank (JIB) at AA+ (SQ), citing the bank's strict adherence to the highest approved Sharia standards. According to the IIRA report, the bank remains committed to conducting banking operations in compliance with Islamic banking principles, environmental, social, and governance (ESG) standards, and the well-defined powers of its Sharia Supervisory Board. The report also highlighted the bank's efficient management of its credit responsibilities, its high asset quality, and its conservative approach to risk management.

www.petra.gov.jo

• Tourism revenue reached \$2.17 billion during the first four months of 2026, according to preliminary data released by the Central Bank of Jordan (CBJ). The data showed a 9.5% decline in tourism revenue compared with the same period last year, reflecting the impact of ongoing regional developments and tensions.

www.petra.gov.jo

• The Association of Banks in Jordan (ABJ) launched the "Guide for Developing Green Financial Products for Banks and Financial Institutions." This initiative aims to accelerate the shift toward sustainable finance and develop banking tools that support the green economy in line with Jordan's national sustainability priorities.

www.petra.gov.jo

• أعلنت الوكالة الإسلامية الدولية للتصنيف تأكيد تصنيف الجودة الشريعة للبنك الإسلامي الأردني عند AA+ (SQ) وذلك لالتزام البنك بأفضل المعايير الشرعية المعتمدة. وأشار التقرير الصادر عن الوكالة إلى التزام البنك بالعمل المصرفي المتوافق مع أحكام ومبادئ الشريعة الإسلامية ومعايير الحوكمة البيئية والاجتماعية والمؤسسية وصلاحيات هيئة الرقابة الشرعية، إلى جانب تأدية البنك لمسؤولياته الائتمانية بكفاءة مع المحافظة على جودة أصول عالية واتباع نهج متحفظ بإدارة المخاطر.

www.petra.gov.jo

• بلغ الدخل السياحي خلال الأشهر الأربعة الأولى من العام الحالي 2.17 مليار دولار، وفقاً للبيانات الأولية الصادرة عن البنك المركزي الأردني. وأظهرت البيانات انخفاض الدخل السياحي بنسبة 9.5 بالمائة متأثراً بالتطورات والأحداث التي تشهدها المنطقة.

www.petra.gov.jo

• أطلقت جمعية البنوك في الأردن "دليل تطوير المنتجات المالية الخضراء للبنوك والمؤسسات المالية"، في خطوة تستهدف تعزيز التحول نحو التمويل المستدام، وتطوير أدوات مصرفية تدعم الاقتصاد الأخضر وتواكب أولويات الاستدامة الوطنية.

www.petra.gov.jo



عرجان - بالقرب من وزارة الداخلية



Arjan Area - Near Ministry of Interior

00962 6 5664081 - 00962 6 5664109



00962 6 5664071



Pr@ase.com.jo

